FOLHA DE DIVULGAÇÃO
RÁPIDA

NOTA DE APRESENTAÇÃO

Com a reestruturação do Sector das Estatísticas Agrícolas na nossa Região, decorrente de necessidades regionais e sobretudo da nossa integração na Comunidade Económica Europeia, a produção de estatísticas relacionadas com o sector agrícola conhece também um progressivo crescimento.

A rapidez com que a informação produzida chega ao utilizador é muitas vezes fundamental, ao seu total aproveitamento.

Neste sentido, o SREM passará a publicar uma série de divulgação rápida, com carácter não periódico, visando sobretudo:

- A divulgação antecipada sobre a forma de dados provisórios, dos resultados de alguns dos inquéritos que realizar.
- Informações sintéticas sobre diversos domínios em que a oportunidade da informação assuma particular importância.

O SREM agradece todas as sugestões e críticas por parte dos utilizadores da informação que agora se divulga, de modo que as "Folhas de Divulgação Rápida" se venham a revelar de grande utilidade.

INQUÉRITOS BOVINOS E SUÍNOS

Este primeiro número da "Folha de Divulgação Rápida", além de incluir os principais dados sobre Bovinos e Suínos do Recenseamento Geral da Agricultura de 1986 e do Inquérito aos Bovinos de Maio de 1987, inclui também os resultados dos Inquéritos aos Bovinos e Suínos de Dezembro de 1987.

Tratando-se de inquéritos, com amostra representativa apenas a nível de total da Região, os valores apresentados para os diferentes Concelhos resultam de estimativas elaboradas a partir dos resultados.

A observação dos resultados permite-nos concluir que a dimensão e a estrutura dos efectivos bovinos e suínos não foram substancialmente alterados, durante o último ano.

O total do efectivo bovino era em 1 de Dezembro de 1987 de 12 087 animais, dos quais 33,1% se referem a bovinos com menos de 1 ano, 19,7% a bovinos com idade entre 1 e 2 anos e 47,3% a animais adultos (bovinos com mais de 2 anos).

A distribuição por Concelhos indica-nos um maior número de bovinos na Calheta (18,2% do total), seguido de Santana (15,7%), Santa Cruz (14,2%) e Machico (12,8%), sendo os Concelhos de Porto Santo (1,8%), Funchal (2,6%) e Câmara de Lobos (4,6%) os que apresentam um menor número de animais.

Em relação ao efectivo suíno, o número de cabeças a 1 de Dezembro de 1987 era de 25 707, 45,2% dos quais referentes a porcos de peso vivo inferior a 50Kg, 44,2% a porcos de engorda com peso superior a 50Kg e 10,6% a animais reprodutores com mais de 50Kg.

O Concelho de Santa Cruz destaca-se dos restantes, pois comporta 39,7% do total do efectivo suíno da Região, valor bastante superior ao dos restantes Concelhos, sendo o Porto Santo o Concelho com menor número de suínos (0,8% do total).

Por categorias, podemos salientar as pequenas deslocações ocorridas entre 1 de Outubro de 1986 e 1 de Dezembro de 1987, com uma pequena diminuição dos bovinos adultos (- 7,2%) a favor sobretudo do aumento dos bovinos com menos de 1 ano (+ 8,9%) e a deslocação nos suínos de mais de 50Kg, com uma diminuição dos reprodutores (- 19,1%) e um aumento dos porcos de engorda (+ 7,3%).

ESTRUTURA DO EFECTIVO BOVINO

```

*****
*          TOTAL          * Bovinos com * Bovinos entre * Bovinos com
*          *          * menos de 1 ano* 1 e 2 anos * 2 anos e mais
R.A.M.    *****
* Expl. * Anim. * Expl. * Anim. * Expl. * Anim. * Expl. * Anim.
*****
Em 01/10/86  7 081  11 508  2 813  3 504  1 712  2 144  4 013  5 860
Em 01/05/87  6 496  12 552  2 767  3 702  1 985  2 810  4 010  6 040
Em 01/12/87  6 446  12 087  2 960  3 996  1 868  2 384  3 731  5 707
*****

```

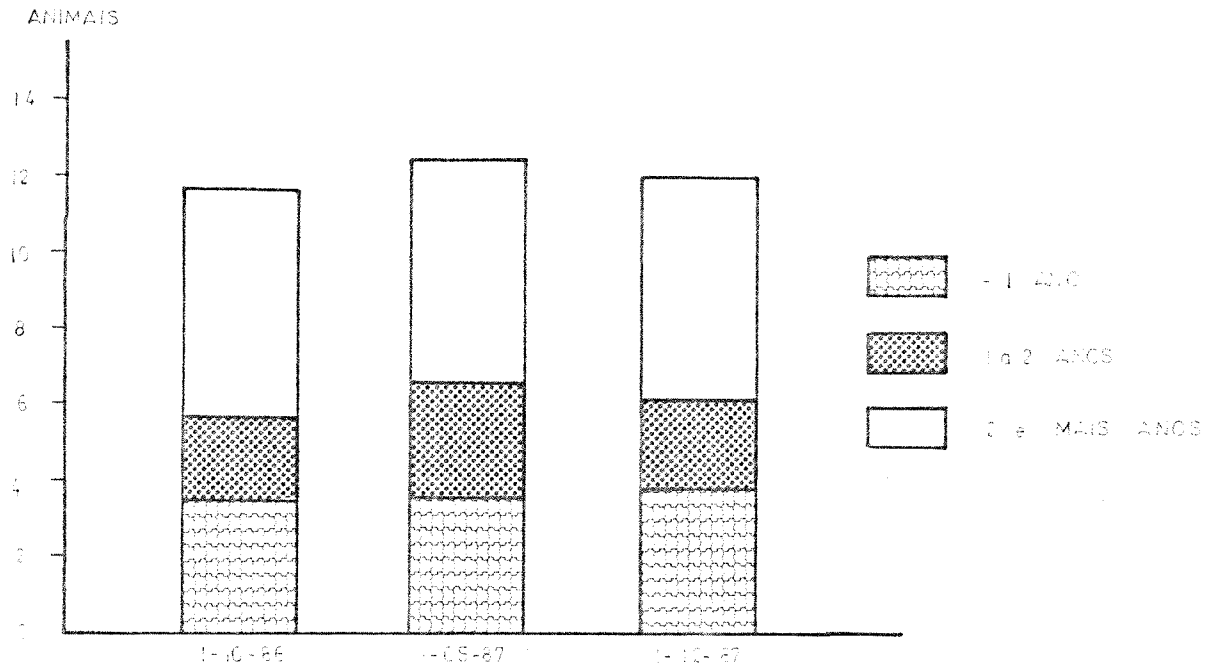
ESTRUTURA DO EFECTIVO SUÍNO

```

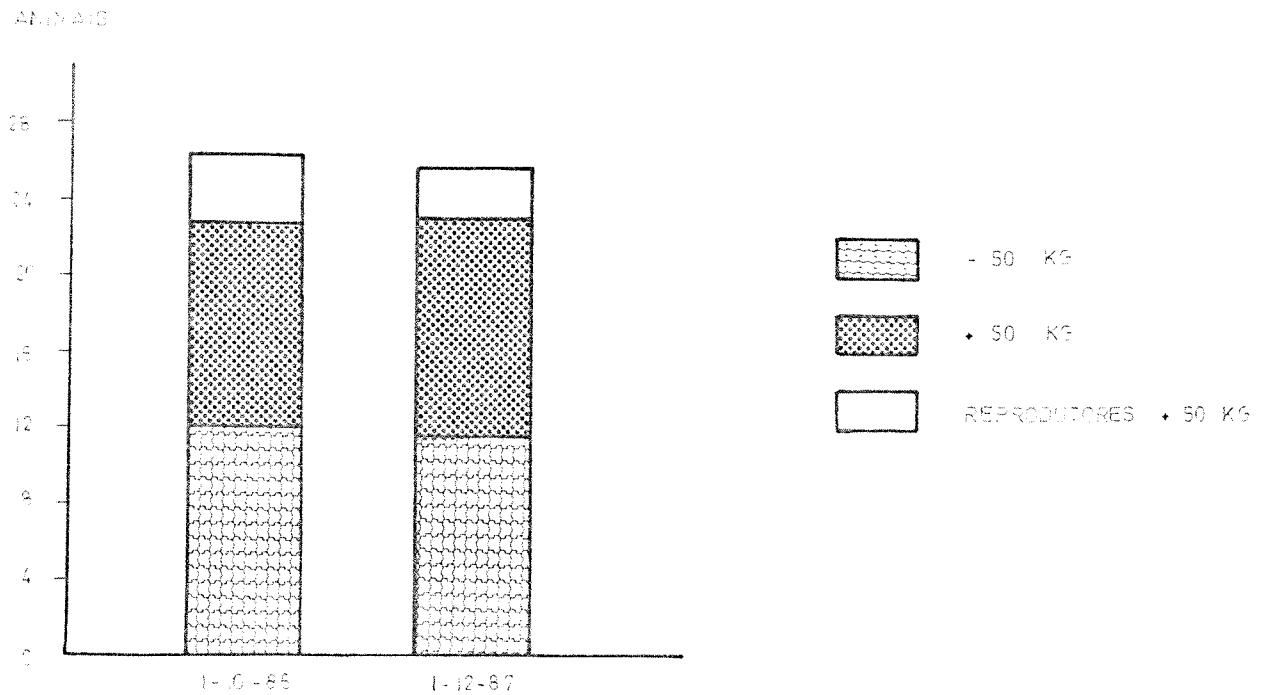
*****
*          TOTAL          * Porcos peso * Porcos engorda* Reprodutores
*          *          * vivo < 50 Kg *c/ mais de 50Kg* mais de 50 Kg
R.A.M.    *****
* Expl. * Anim. * Expl. * Anim. * Expl. * Anim. * Expl. * Anim.
*****
Em 01/10/86  10 366  26 578  3 366  12 123  7 452  10 962  1 072  3 493
Em 01/12/87  9 350  25 707  3 900  11 625  7 903  11 356  781  2 726
*****

```

ESTRUTURA DO EFECTIVO BOVINO



ESTRUTURA DO EFECTIVO SUÍNO



EXPLORAÇÕES COM BOVINOS POR CONCELHOS

Concelhos	* Data dos Inquéritos	* Explorações	* Animais

Calheta	01/10/86	1 113	2 039
	01/05/87	1 040	2 250
	01/12/87	1 001	2 200

Câmara de Lobos	01/10/86	362	521
	01/05/87	292	519
	01/12/87	327	554

Funchal	01/10/86	160	377
	01/05/87	136	320
	01/12/87	130	309

Machico	01/10/86	1 000	1 266
	01/05/87	947	1 557
	01/12/87	908	1 474

Ponta do Sol	01/10/86	629	802
	01/05/87	669	896
	01/12/87	629	982

Porto Moniz	01/10/86	449	786
	01/05/87	417	948
	01/12/87	416	1 101

Ribeira Brava	01/10/86	621	646
	01/05/87	600	892
	01/12/87	580	960

Santa Cruz	01/10/86	764	1 803
	01/05/87	705	2 299
	01/12/87	690	1 721

Santana	01/10/86	1 336	2 128
	01/05/87	1 157	1 975
	01/12/87	1 165	1 898

São Vicente	01/10/86	597	733
	01/05/87	488	604
	01/12/87	556	674

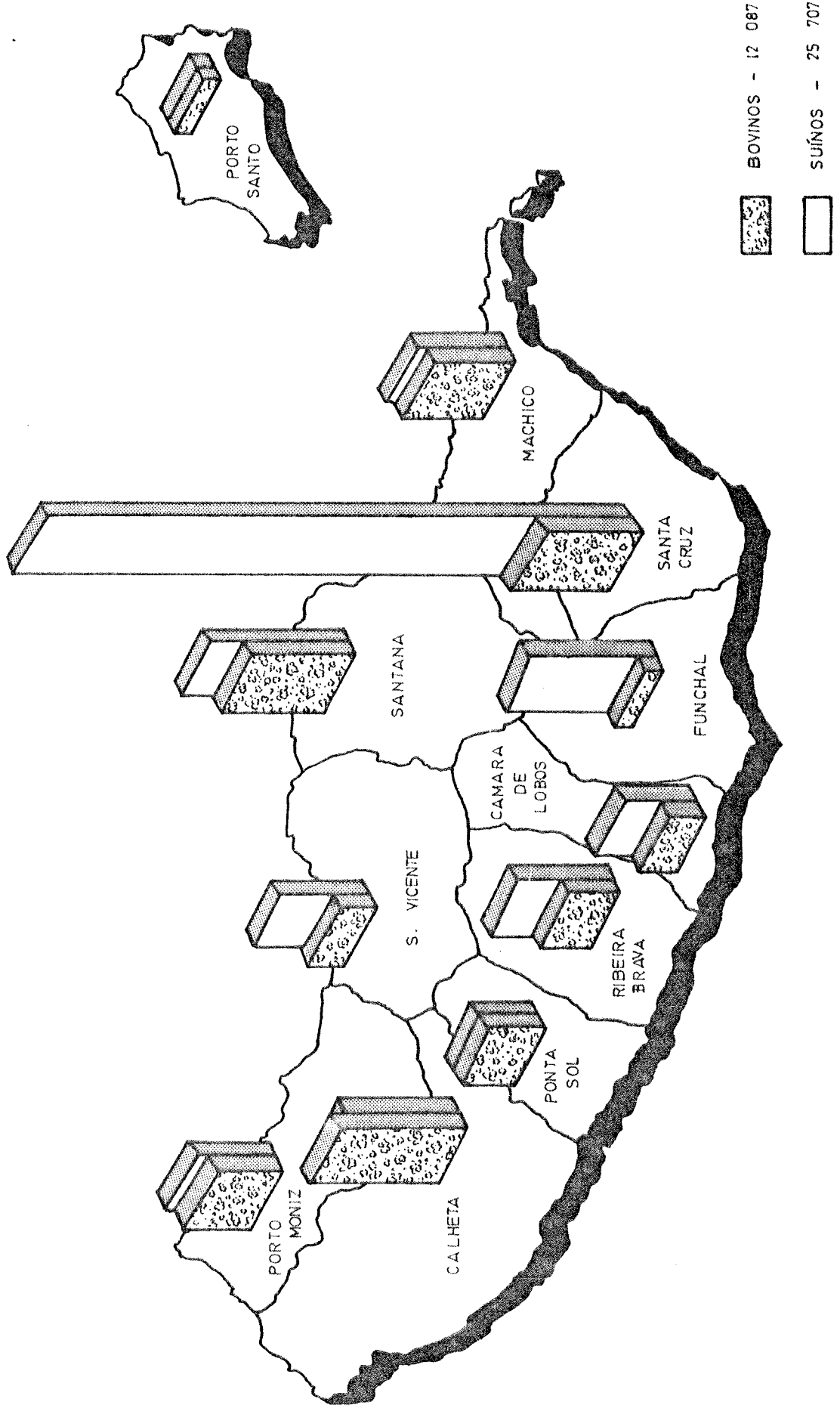
Porto Santo	01/10/86	50	207
	01/05/87	45	292
	01/12/87	44	214

R. A. M.	01/10/86	7 081	11 508
	01/05/87	6 496	12 552
	01/12/87	6 446	12 087

EXPLORAÇÕES COM SUÍNOS POR CONCELHOS

Concelhos	* Data * dos * Inquéritos	* Explorações * *	* Animais * *
Calheta	01/10/86	1 386	1 781
	01/12/87	1 204	2 014
Câmara de Lobos	01/10/86	1 131	1 521
	01/12/87	1 029	1 232
Funchal	01/10/86	760	2 345
	01/12/87	611	2 328
Machico	01/10/86	940	1 233
	01/12/87	880	1 645
Ponta do Sol	01/10/86	733	1 007
	01/12/87	696	999
Porto Moniz	01/10/86	611	1 004
	01/12/87	628	1 363
Ribeira Brava	01/10/86	1 337	1 899
	01/12/87	1 296	1 729
Santa Cruz	01/10/86	1 087	11 115
	01/12/87	818	10 209
Santana	01/10/86	1 460	2 412
	01/12/87	1 331	2 443
São Vicente	01/10/86	908	1 188
	01/12/87	846	1 531
Porto Santo	01/10/86	13	1 073
	01/12/87	11	214
R. A. M.	01/10/86	10 366	26 578
	01/12/87	9 350	25 707

BOVINOS E SUÍNOS POR CONCELHOS EM 1-12-87





FOLHA DE DIVULGAÇÃO RÁPIDA

INQUÉRITO BOVINOS

Os resultados provisórios referentes ao efectivo bovino a 1 de Maio de 1988, indicam uma ligeira quebra, quer no número de efectivos (- 5,5%), quer no número de explorações (- 5,3%), quando comparados com os valores referentes a 1 de Dezembro de 1987.

Este decréscimo é sobretudo mais saliente nos animais "com menos de 1 ano" (- 12,6%), enquanto que a alteração registada nas categorias "entre 1 e 2 anos" e "2 anos e mais", é mínima (- 3,5% e - 1,3% respectivamente).

Em relação à distribuição dos efectivos bovinos por concelho - embora tendo presente que a amostra não é representativa a este nível de desagregação, pelo que os resultados devem ser interpretados com cautela - a sua variação não é uniforme, registando-se quebras assinaláveis em alguns concelhos (Ponta do Sol, Machico, São Vicente e Porto Moniz) enquanto outros registam mesmo pequenos acréscimos no número de cabeças (Ribeira Brava, Santana, Funchal e Calheta).

ESTRUTURA DO EFECTIVO BOVINO

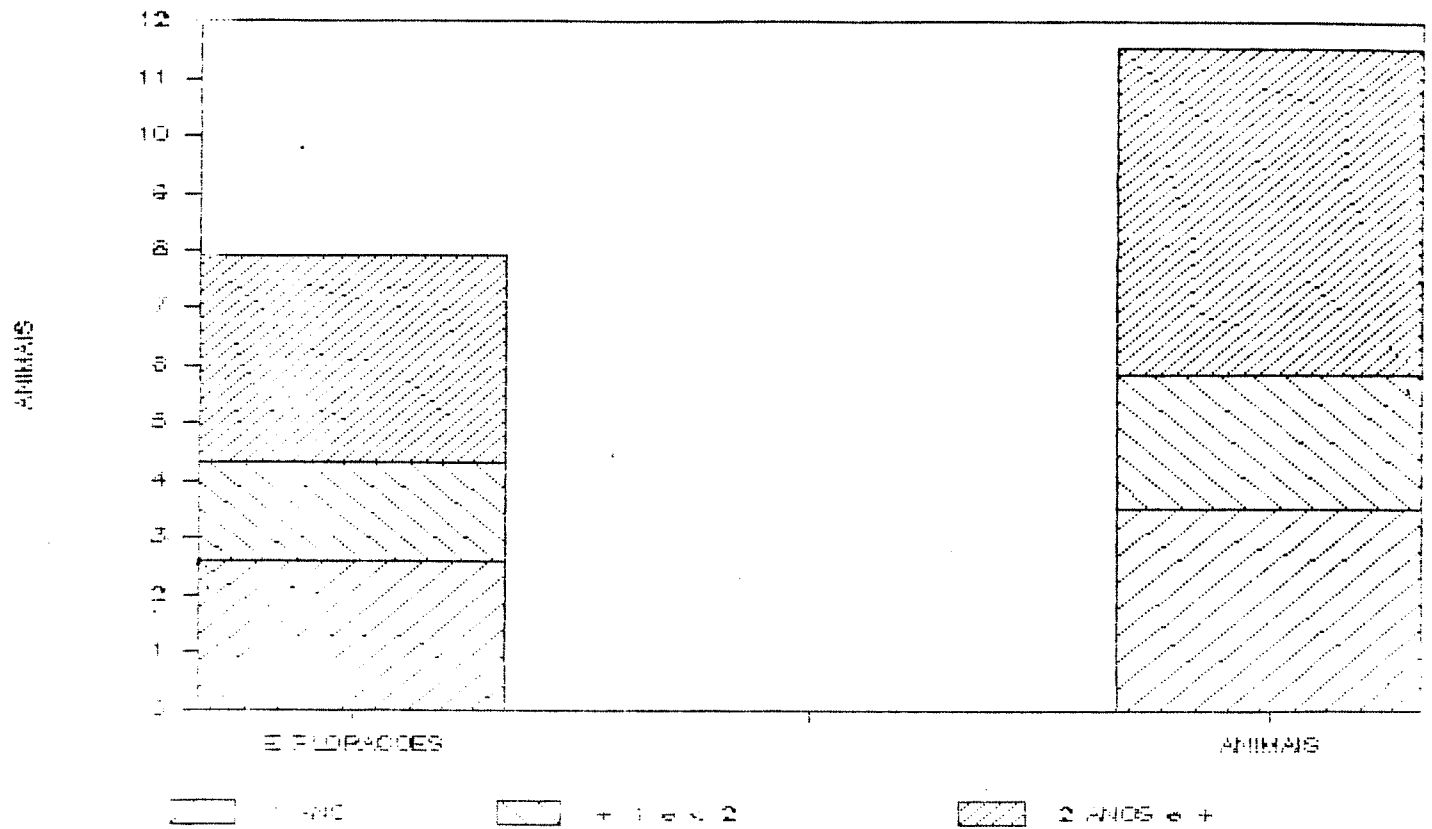
	* TOTAL	* Bovinos com	* Bovinos entre	* Bovinos com					
		* menos de 1 ano*	* 1 e 2 anos	* 2 anos e mais					
R. A. M.	*****								
	* Expl.	* Anim.	* Expl.	* Anim.	* Expl.	* Anim.	* Expl.	* Anim.	

Em 01/10/86	7 081	11 508	2 813	3 504	1 712	2 144	4 013	5 860	
Em 01/05/87	6 496	12 552	2 767	3 702	1 985	2 810	4 010	6 040	
Em 01/12/87	6 623	12 240	3 006	4 056	1 883	2 418	3 778	5 766	
Em 01/05/88	6 271	11 568	2 598	3 544	1 747	2 333	3 570	5 691	

EXPLORAÇÕES COM BOVINOS POR CONCELHOS

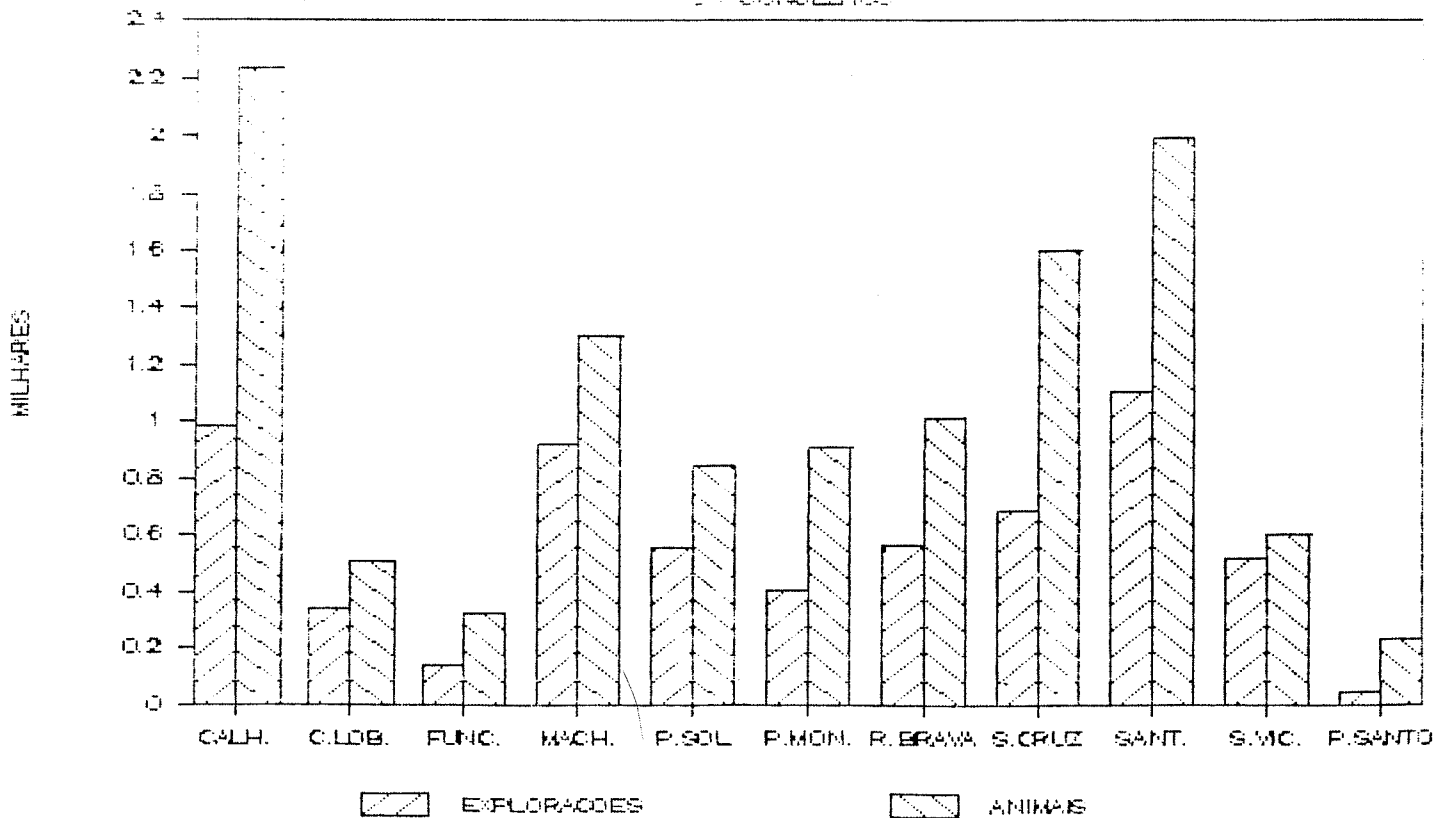
Concelhos	* * * Data dos * * * Inquéritos * * *	* * * Explorações * * * * * *	* * * Animais * * * * * *
Calheta	01/10/86	1 113	2 039
	01/05/87	1 040	2 250
	01/12/87	1 073	2 220
	01/05/88	989	2 233
Câmara de Lobos	01/10/86	362	521
	01/05/87	292	519
	01/12/87	357	556
	01/05/88	342	513
Funchal	01/10/86	160	377
	01/05/87	136	320
	01/12/87	150	313
	01/05/88	135	322
Machico	01/10/86	1 000	1 266
	01/05/87	947	1 557
	01/12/87	938	1 494
	01/05/88	920	1 302
Ponta do Sol	01/10/86	629	802
	01/05/87	669	896
	01/12/87	629	982
	01/05/88	559	843
Porto Moniz	01/10/86	449	786
	01/05/87	417	948
	01/12/87	436	1 108
	01/05/88	404	915
Ribeira Brava	01/10/86	621	646
	01/05/87	600	892
	01/12/87	580	980
	01/05/88	563	1 015
Santa Cruz	01/10/86	764	1 803
	01/05/87	705	2 299
	01/12/87	695	1 721
	01/05/88	685	1 601
Santana	01/10/86	1 336	2 128
	01/05/87	1 157	1 975
	01/12/87	1 165	1 948
	01/05/88	1 108	1 990
São Vicente	01/10/86	597	733
	01/05/87	488	604
	01/12/87	556	674
	01/05/88	522	602
Porto Santo	01/10/86	50	207
	01/05/87	45	292
	01/12/87	44	244
	01/05/88	44	231
R. A. M.	01/10/86	7 081	11 508
	01/05/87	6 496	12 552
	01/12/87	6 623	12 240
	01/05/88	6 271	11 568

ESTRUTURA DO EFECTIVO BOVINO



DISTRIBUICAO DOS BOVINOS

POR CONCELHOS



INQUÉRITOS BOVINOS E SUÍNOS

Este primeiro número da "Folha de Divulgação Rápida", além de incluir os principais dados sobre Bovinos e Suínos do Recenseamento Geral da Agricultura de 1986 e do Inquérito aos Bovinos de Maio de 1987, inclui também os resultados dos Inquéritos aos Bovinos e Suínos de Dezembro de 1987.

Tratando-se de inquéritos, com amostra representativa apenas a nível de total da Região, os valores apresentados para os diferentes Concelhos resultam de estimativas elaboradas a partir dos resultados.

A observação dos resultados permite-nos concluir que a dimensão e a estrutura dos efectivos bovinos e suínos não foram substancialmente alterados, durante o último ano.

O total do efectivo bovino era em 1 de Dezembro de 1987 de 12 087 animais, dos quais 33,1% se referem a bovinos com menos de 1 ano, 19,7% a bovinos com idade entre 1 e 2 anos e 47,3% a animais adultos (bovinos com mais de 2 anos).

A distribuição por Concelhos indica-nos um maior número de bovinos na Calheta (18,2% do total), seguido de Santana (15,7%), Santa Cruz (14,2%) e Machico (12,8%), sendo os Concelhos de Porto Santo (1,8%), Funchal (2,6%) e Câmara de Lobos (4,6%) os que apresentam um menor número de animais.

Em relação ao efectivo suíno, o número de cabeças a 1 de Dezembro de 1987 era de 25 707, 45,2% dos quais referentes a porcos de peso vivo inferior a 50Kg, 44,2% a porcos de engorda com peso superior a 50Kg e 10,6% a animais reprodutores com mais de 50Kg.

O Concelho de Santa Cruz destaca-se dos restantes, pois comporta 39,7% do total do efectivo suíno da Região, valor bastante superior ao dos restantes Concelhos, sendo o Porto Santo o Concelho com menor número de suínos (0,8% do total).

Por categorias, podemos salientar as pequenas deslocações ocorridas entre 1 de Outubro de 1986 e 1 de Dezembro de 1987, com uma pequena diminuição dos bovinos adultos (- 7,2%) a favor sobretudo do aumento dos bovinos com menos de 1 ano (+ 8,9%) e a deslocação nos suínos de mais de 50Kg, com uma diminuição dos reprodutores (- 19,1%) e um aumento dos porcos de engorda (+ 7,3%).

ESTRUTURA DO EFECTIVO BOVINO

```

*****
*          TOTAL          * Bovinos com * Bovinos entre * Bovinos com
*          *              * menos de 1 ano* 1 e 2 anos * 2 anos e mais
R.A.M.    *****
* Expi. * Anim. * Expi. * Anim. * Expi. * Anim. * Expi. * Anim.
*****
Em 01/10/86  7 081  11 508  2 813  3 504  1 712  2 144  4 013  5 860
Em 01/05/87  6 496  12 552  2 767  3 702  1 985  2 610  4 010  6 040
Em 01/12/87  6 446  12 087  2 960  3 996  1 868  2 384  3 731  5 707
*****

```

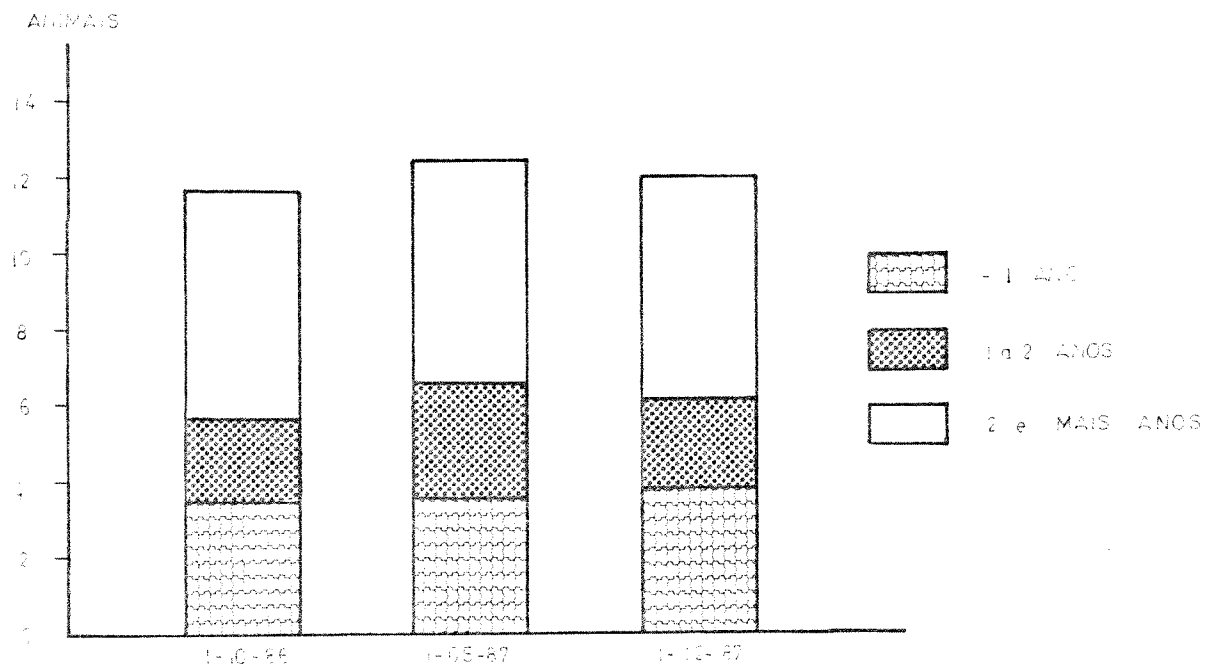
ESTRUTURA DO EFECTIVO SUÍNO

```

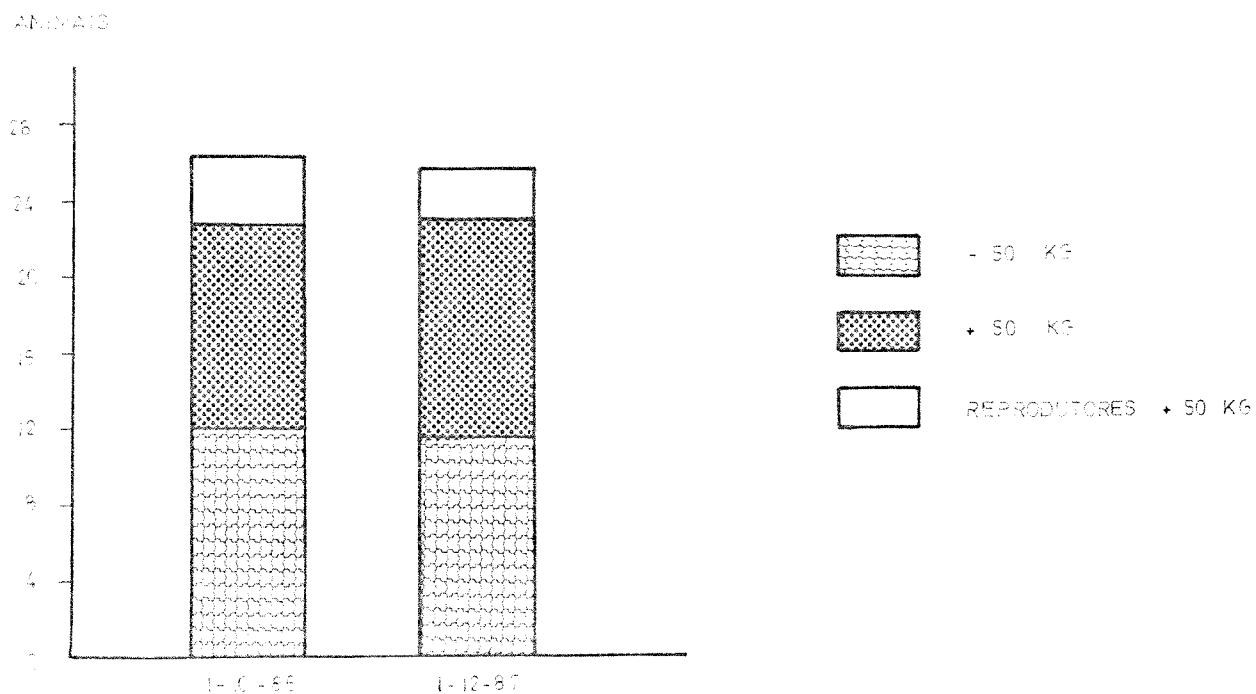
*****
*          TOTAL          * Porcos peso * Porcos engorda* Reprodutores
*          *              * vivo < 50 Kg *c/ mais de 50Kg* mais de 50 Kg
R.A.M.    *****
* Expi. * Anim. * Expi. * Anim. * Expi. * Anim. * Expi. * Anim.
*****
Em 01/10/86  10 366  26 578  3 366  12 123  7 452  10 962  1 072  3 493
Em 01/12/87  9 350  25 707  3 902  11 625  7 903  11 356  781  2 726
*****

```

ESTRUTURA DO EFECTIVO BOVINO



ESTRUTURA DO EFECTIVO SUÍNO



EXPLORAÇÕES COM BOVINOS POR CONCELHOS

Concelhos	* Data * dos * Inquéritos *	* Explorações * *	* Animais *
Calheta	01/10/86	1 113	2 039
	01/05/87	1 040	2 250
	01/12/87	1 001	2 200
Câmara de Lobos	01/10/86	362	521
	01/05/87	292	519
	01/12/87	327	554
Funchal	01/10/86	160	377
	01/05/87	136	320
	01/12/87	130	309
Machico	01/10/86	1 000	1 266
	01/05/87	947	1 557
	01/12/87	908	1 474
Ponta do Sol	01/10/86	629	802
	01/05/87	669	896
	01/12/87	629	982
Porto Moniz	01/10/86	449	786
	01/05/87	417	948
	01/12/87	416	1 101
Ribeira Brava	01/10/86	621	646
	01/05/87	600	892
	01/12/87	580	960
Santa Cruz	01/10/86	764	1 803
	01/05/87	705	2 299
	01/12/87	690	1 721
Santana	01/10/86	1 336	2 128
	01/05/87	1 157	1 975
	01/12/87	1 165	1 898
São Vicente	01/10/86	597	733
	01/05/87	488	604
	01/12/87	556	674
Porto Santo	01/10/86	50	207
	01/05/87	45	292
	01/12/87	44	214
R. A. M.	01/10/86	7 081	11 508
	01/05/87	6 496	12 552
	01/12/87	6 446	12 087

EXPLORAÇÕES COM SUÍNOS POR CONCELHOS

Concelhos	* Data * dos * Inquéritos *	* Explorações *	* Animais *
Calheta	01/10/86	1 386	1 781
	01/12/87	1 204	2 014
Câmara de Lobos	01/10/86	1 131	1 521
	01/12/87	1 029	1 232
Funchal	01/10/86	760	2 345
	01/12/87	611	2 328
Machico	01/10/86	940	1 233
	01/12/87	880	1 645
Ponta do Sol	01/10/86	733	1 007
	01/12/87	696	999
Porto Moniz	01/10/86	611	1 004
	01/12/87	628	1 363
Ribeira Brava	01/10/86	1 337	1 899
	01/12/87	1 296	1 729
Santa Cruz	01/10/86	1 087	11 115
	01/12/87	818	10 209
Santana	01/10/86	1 460	2 412
	01/12/87	1 331	2 443
São Vicente	01/10/86	908	1 188
	01/12/87	846	1 531
Porto Santo	01/10/86	13	1 073
	01/12/87	11	214
R. A. M.	01/10/86	10 366	26 578
	01/12/87	9 350	25 707

BOVINOS E SUÍNOS POR CONCELHOS EM 1-12-87

