



A indústria extrativa na Região Autónoma da Madeira



Paulo Baptista Vieira

Caraterização com base em três fontes distintas:

➤ Contas Regionais

Divulgadas habitualmente em dezembro pelo INE, com informação por NUTS II (e nalguns casos por NUTS III), sobre PIB, VAB, FBCF, emprego, rendimento disponível e outras variáveis

➤ Sistema de Contas Integradas das Empresas

Informação de natureza económico-financeira das empresas, publicada pelo INE com periodicidade anual, cuja detalhe vai ao nível do município

➤ Inquérito Anual à Produção Industrial

Operação estatística anual, realizada junto de uma amostra de empresas da RAM, obtendo-se dados sobre venda de produtos e quinquenalmente sobre matérias-primas.

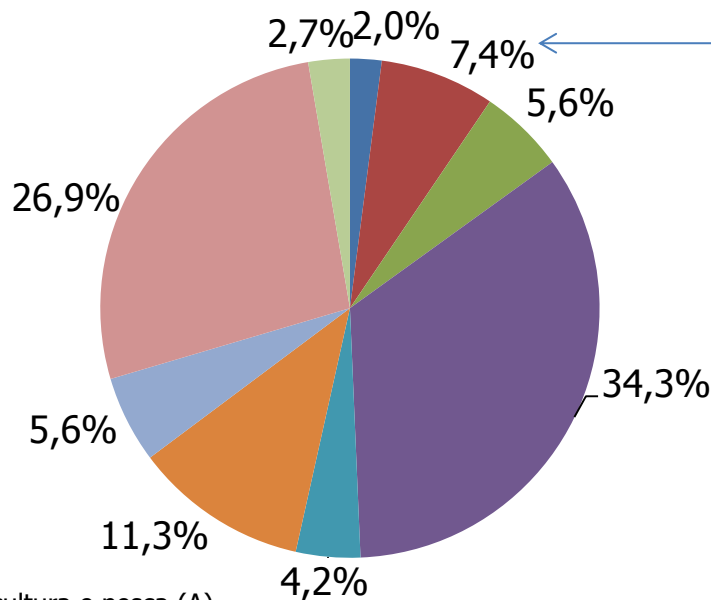


A indústria extrativa na Região Autónoma da Madeira

Estrutura do VAB regional

Indústria extrativa
está inserida neste
ramo

VAB regional
2017Po:
4.024,0 milhões €



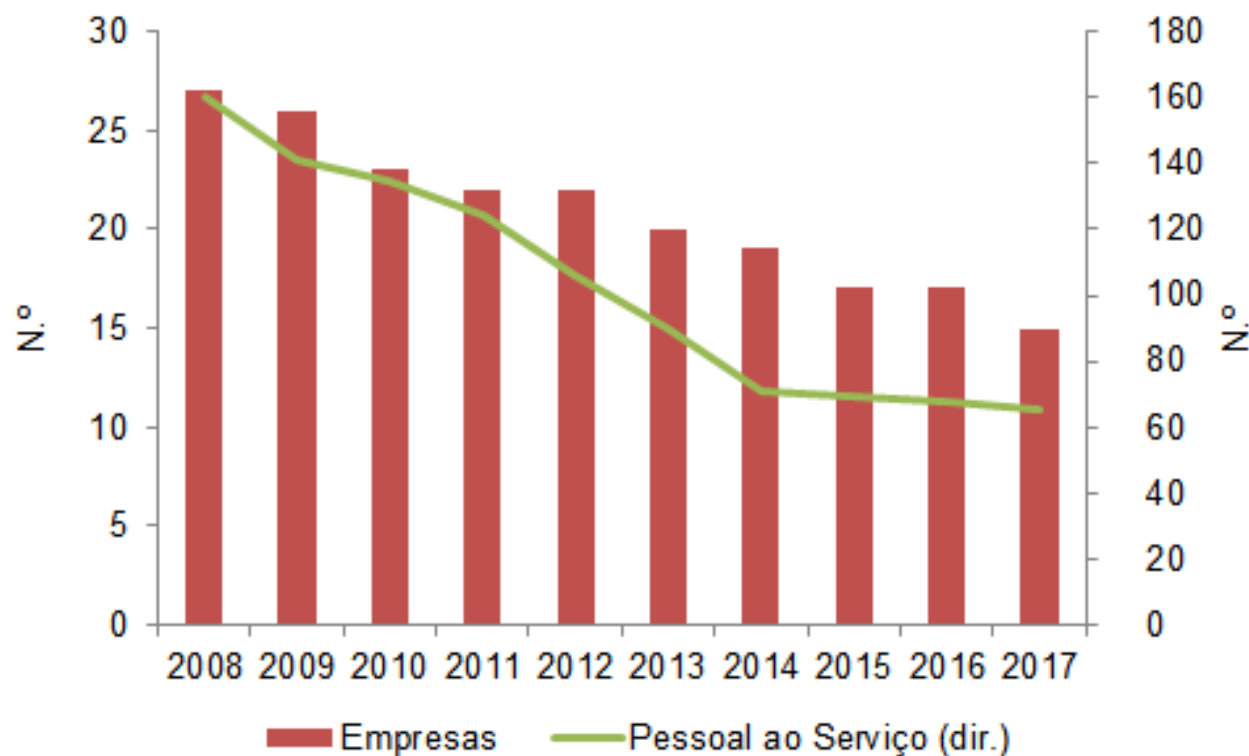
- Agricultura, silvicultura e pesca (A)
- Indústria; Energia; Água e Gestão de resíduos (B/C-D-E)
- Construção (F)
- Comércio por grosso e a retalho; Transportes e armazenagem; Alojamento e restauração (G-H-I)
- Informação e comunicação; Atividades financeiras (J-K)
- Atividades imobiliárias (L)
- Atividades de consultoria, científicas e técnicas; Atividades administrativas (M-N)
- Administração Pública; Educação; Saúde (O-P-Q)
- Atividades artísticas e de espetáculos; Restantes serviços (R-S/T)

Peso da indústria extrativa na economia regional (%)

	2012	2013	2014	2015	2016
R.A. Madeira	0,11	0,10	0,07	0,08	0,07
Portugal	0,43	0,38	0,35	0,32	0,31



Empresas e pessoal ao serviço na indústria extrativa da RAM

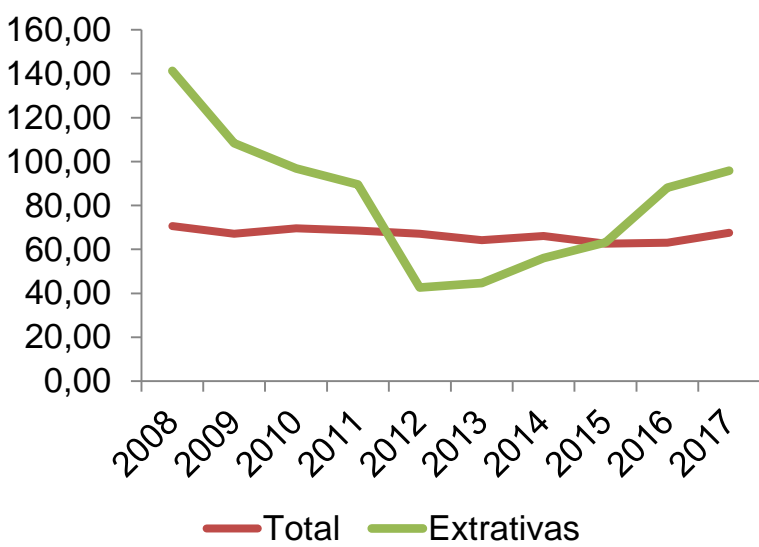


- De 27 empresas em 2008 passou-se para 15 empresas em 2017
- No mesmo período, o NPS reduziu-se em 59,4%
- Entre 2008-2015, o VAB da construção reduziu-se em 44,5%.

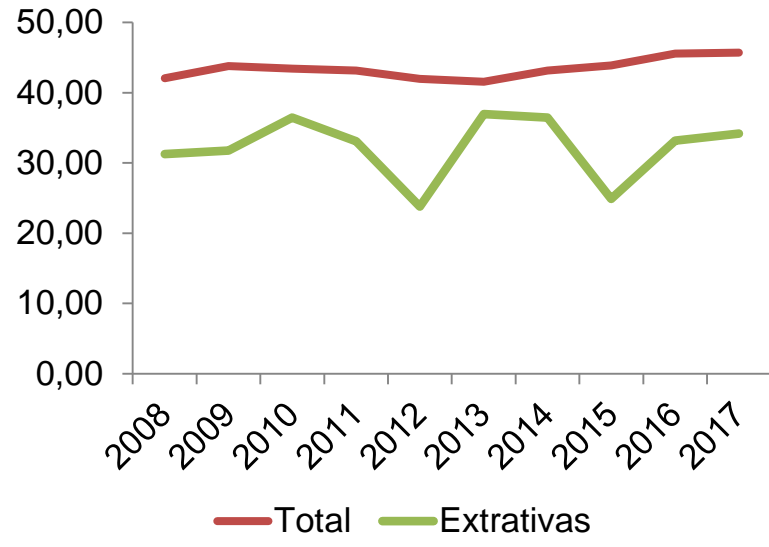


A indústria extrativa na Região Autónoma da Madeira

Volume de negócios por pessoa empregada (10³ Eur/pessoa)



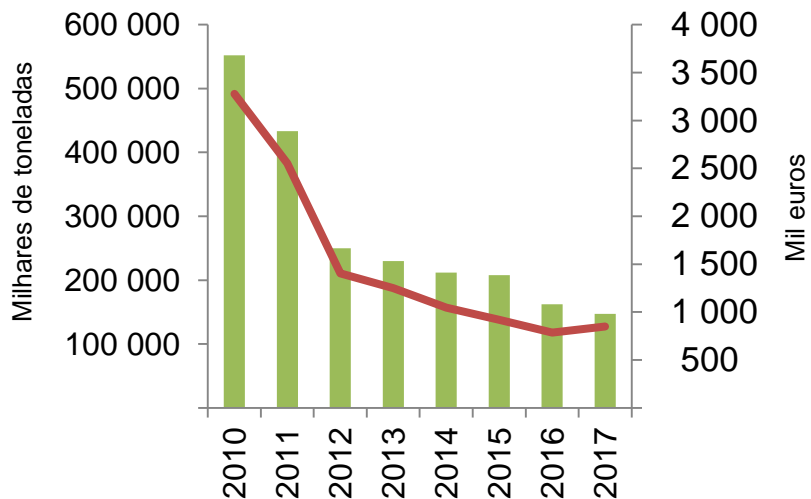
Taxa de valor acrescentado bruto (%)



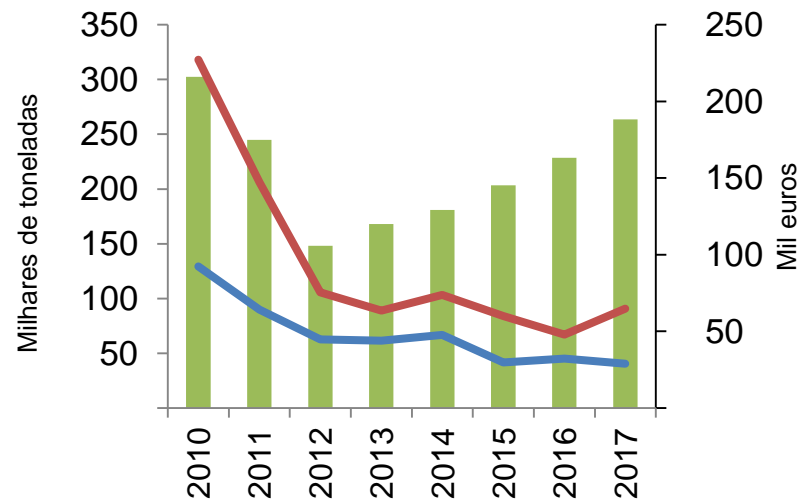
- Taxa de margem bruta de exploração
- Autonomia Financeira
- Rendibilidade das vendas
- Rendibilidade operacional das vendas
- Solvabilidade
- Rendibilidade do ativo
- Taxa de investimento
- Rácio de endividamento
- Rendibilidade do capital próprio



Areia



Basalto



■ Valor das vendas — Quantidades Produzidas
— Quantidades Vendidas

Quantidades extraídas em mil toneladas (2017)

Areia - 127,2

Basalto - 64,9

Pedra britada - 90,9





O sector agroalimentar na Região Autónoma da Madeira



Paulo Baptista Vieira

Estudo da DREM segue o artigo de Mora & Díaz para a economia canária

Alguns autores “definem o sistema agroalimentar como o conjunto de atividades que concorrem para a formação e distribuição dos produtos alimentares e, em consequência, para o cumprimento da função de alimentação humana numa determinada sociedade, identificando os três principais sectores de atividade económica do sistema agroalimentar: o sector agrícola, a indústria agroalimentar e a distribuição alimentar.”



Lista de atividades consideradas

CAE	Atividade
01-03	Agricultura, produção animal, silvicultura e pesca
10	Indústrias alimentares
11	Indústria das bebidas
36 (P)	Captação, tratamento e distribuição de água
46_47 (P)	Comércio por grosso e a retalho
8292	Atividades de embalagem

Fonte de informação principal

Informação de base das Contas Regionais solicitada ao INE



Produção, consumo intermédio e VAB do sector agroalimentar na RAM 2016

Ramos de atividade	Produção		Consumo intermédio		VAB	
	mil euros	% do total	mil euros	% do total	mil euros	% do total
01-03. Agricultura, produção animal, caça, floresta e pesca	134.352	2,1	53.524	2,2	80.827	2,1
10. Indústrias alimentares	104.290	1,7	71.060	2,9	33.230	0,9
11_36 (P). Indústria das bebidas e captação, trat. e dist. água	64.270	1,0	46.003	1,9	18.266	0,5
46_47 (P)_8292. Comércio e atividades de embalagem	211.712	3,4	80.419	3,3	131.294	3,4
Sector agroalimentar	514.623	8,2	251.006	10,3	263.617	6,8
Total da economia da RAM	6.286.331	100,0	2.432.316	100,0	3.854.015	100,0



Peso na economia do sector
agroalimentar na RAM

6,8%

Postos de trabalho, postos de trabalho remunerados e remunerações 2016

Ramos de atividade	Postos de trabalho		Postos de trabalho remunerados		Remunerações	
	N.º	% do total	N.º	% do total	mil euros	% do total
01-03. Agricultura, produção animal, caça, floresta e pesca	12.462	10,2	1.934	2,0	18.455	1,0
10. Indústrias alimentares	3.387	2,8	3.255	3,4	39.774	2,2
11_36 (P). Indústria das bebidas e captação, trat. e dist. água	1.194	1,0	1.165	1,2	25.695	1,4
46_47 (P)_8292. Comércio e atividades de embalagem	5.298	4,3	4.846	5,0	60.506	3,3
Sector agroalimentar	22.340	18,3	11.199	11,5	144.430	7,9
Total da economia da RAM	121.939	100,0	97.103	100,0	1.829.378	100,0



Peso no emprego do sector
agroalimentar na RAM

18,3%

Obrigado pela vossa atenção!

- ✓ **Telefone geral** - 291 720 060
- ✓ **Apoio aos respondentes** – 800 200 262 (chamada gratuita)
- ✓ **Morada:** Calçada de Santa Clara, n.º 38
9004-545 Funchal
Madeira
- ✓ **URL:** <https://estatistica.madeira.gov.pt>

