

TAXA DE INFLAÇÃO

Setembro de 2015

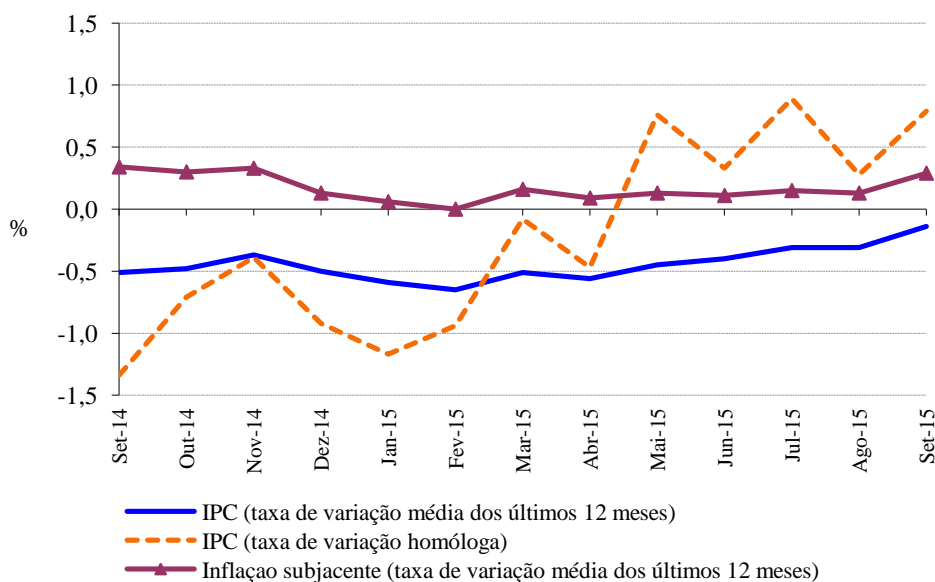
Variação média dos últimos 12 meses

Em setembro de 2015, a variação média registada pelo Índice de Preços no Consumidor (IPC) nos últimos doze meses – Total Geral – foi de -0,1%, valor superior em 0,2 pontos percentuais (p.p.) ao registado no mês anterior. O indicador de inflação subjacente, medido pelo índice total excluindo produtos alimentares não transformados e energéticos, apresentou uma taxa de 0,3%, superior em 0,2 (p.p.) ao registado no mês anterior.

As maiores variações negativas ocorreram nas classes do “Vestuário e calçado” (-1,7%) e “Lazer, recreação e cultura” (-1,6%). Em sentido inverso, as classes “Comunicações” (+3,5%) e “Bebidas alcoólicas e tabaco” (+2,1%) registaram as maiores variações positivas.

No País, o valor daquela taxa foi 0,3%, valor superior ao observado no mês anterior em 0,1 p.p..

Graf.1 – Taxa de variação homóloga e média dos últimos 12 meses do Índice de Preços no Consumidor, RAM



Direção Regional de Estatística da Madeira

“Uma porta aberta para um universo de informação estatística”

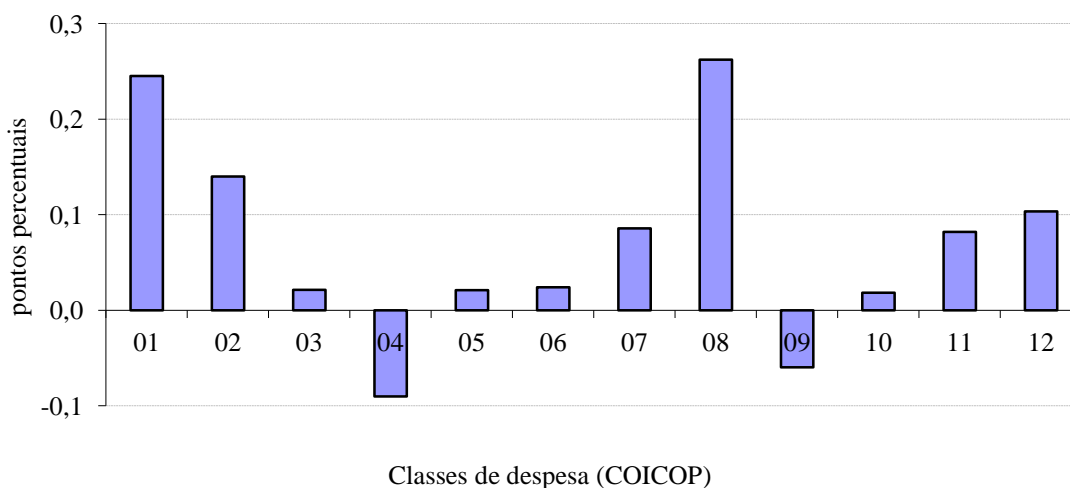
Varição homóloga

A taxa de variação homóloga, ou seja, a variação de preços em relação ao mesmo mês do ano anterior (setembro de 2015 face a setembro de 2014) foi de 0,8%, valor superior em 0,5 p.p. ao registado em agosto de 2015.

A classe das "Comunicações" foi a que registou a maior subida, 5,8%, seguida das "Bebidas alcoólicas e tabaco", com 2,9%. Por outro lado, as classes "Habitação, água, eletricidade, gás e outros combustíveis" e "Lazer, recreação e cultura" registaram ambas variações negativas de -1,1%. A classe "Comunicações" foi a que mais contribuiu (+0,3 p.p.) para a formação da taxa de variação homóloga.

A nível nacional, a taxa de variação homóloga, em setembro, foi de 0,9%, superior em 0,2 p.p. ao registado no mês anterior.

Graf. 2 - Contribuições das classes de despesa para a variação homóloga, RAM



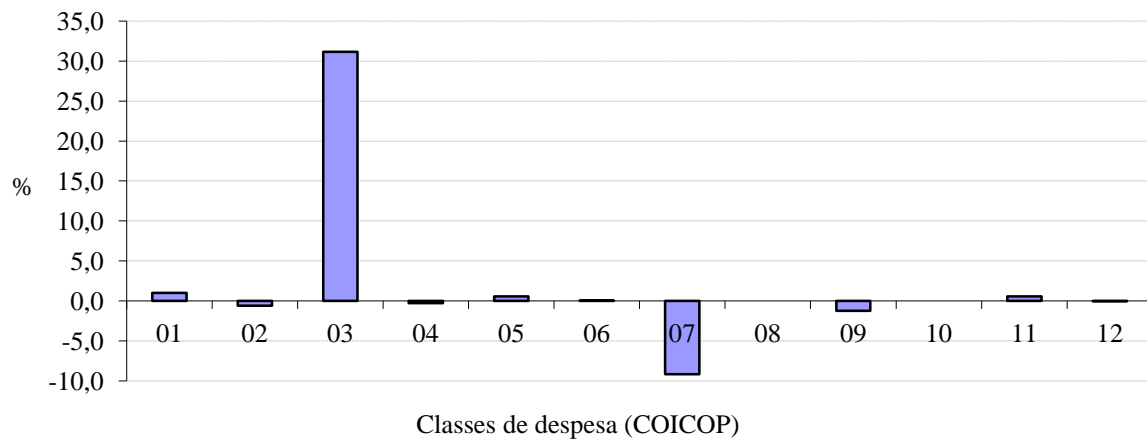
Varição mensal

A nível mensal, a variação dos preços, em setembro de 2015, foi de +0,1% (-0,5% em agosto de 2015). Analisando por classes de despesa, verificou-se que a classe dos "Vestuário e calçado" apresentou a maior variação, +31,2%.

Em setembro de 2015, o valor médio das rendas de habitação por metro quadrado de área útil, na Região, foi igual ao registado no mês anterior.

A nível nacional, a taxa de variação mensal foi de +0,8% (-0,3% em agosto de 2015).

Graf. 3 - Variação mensal das classes de despesa no IPC total, RAM



Classes de despesa (COICOP)^[1]

01	Produtos alimentares e bebidas não alcoólicas
02	Bebidas alcoólicas e tabaco
03	Vestuário e calçado
04	Habituação, água, eletricidade, gás e outros combustíveis
05	Acessórios, equipamento doméstico e manutenção corrente da habitação
06	Saúde
07	Transportes
08	Comunicações
09	Lazer, recreação e cultura
10	Educação
11	Restaurantes e hotéis
12	Bens e serviços diversos
00	Total

[1] Classification Of Individual Consumption by Purpose (Classificação do Consumo Individual por Objetivo)