

## TAXA DE INFLAÇÃO

Janeiro de 2016

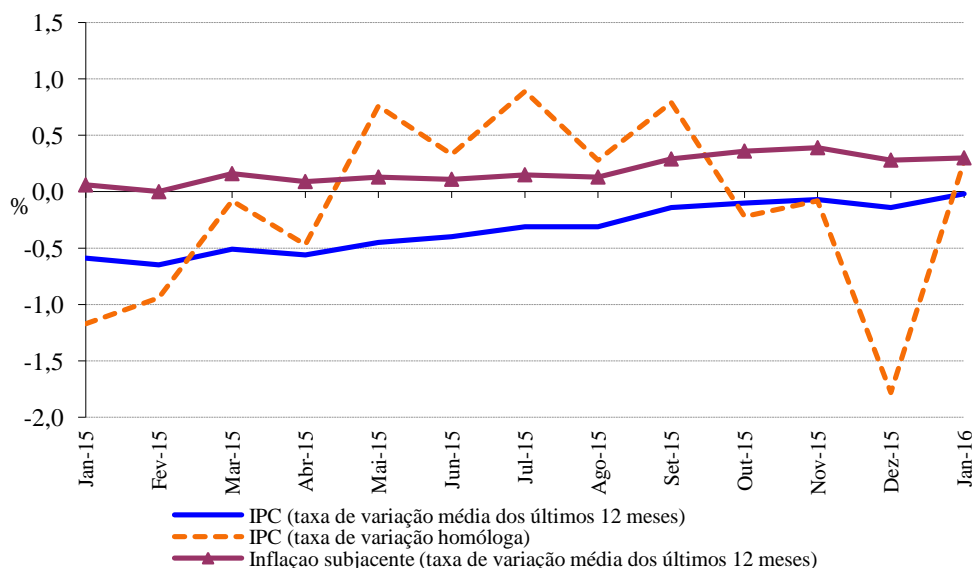
### Variação média dos últimos 12 meses

Em janeiro de 2016, na Região Autónoma da Madeira (RAM), a variação média registada pelo Índice de Preços no Consumidor (IPC) nos últimos doze meses – Total Geral – foi nula, valor superior em 0,1 pontos percentuais (p.p.) ao registado no mês anterior. O indicador de inflação subjacente, medido pelo índice total excluindo produtos alimentares não transformados e energéticos, apresentou uma taxa de 0,3%, valor igual ao registado no mês anterior.

As maiores variações negativas ocorreram nas classes do “Vestuário e calçado” (-2,0%) e “Habitação, água, eletricidade, gás e outros combustíveis” (-1,3%). Em sentido inverso, as classes “Comunicações” (+4,6%) e “Bebidas alcoólicas e tabaco” (+3,0%) registaram as maiores variações positivas.

No País, o valor daquela taxa foi de 0,6%, superior em 0,1 p.p. ao registado no mês anterior.

**Graf.1 – Taxa de variação homóloga e média dos últimos 12 meses do Índice de Preços no Consumidor, RAM**



**Direção Regional de Estatística da Madeira**

*“Uma porta aberta para um universo de informação estatística”*

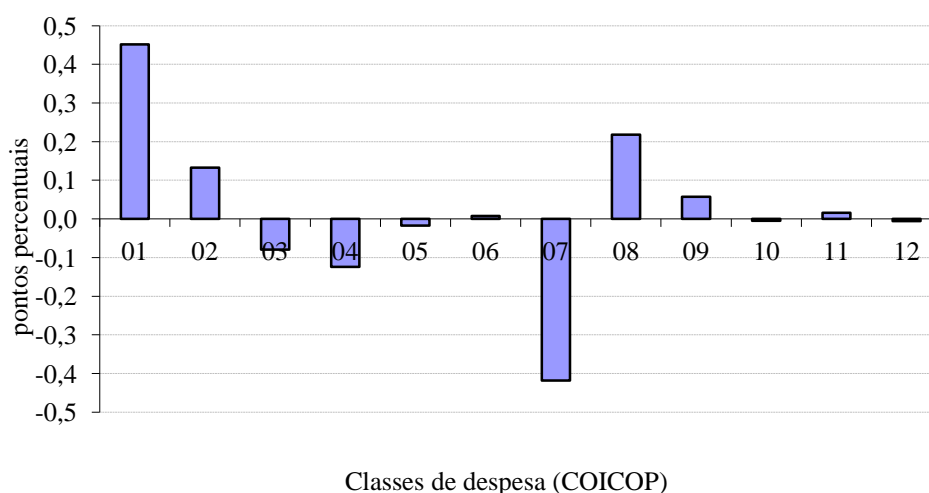
## Varição homóloga

A taxa de variação homóloga, ou seja, a variação de preços em relação ao mesmo mês do ano anterior (janeiro de 2016 face a janeiro de 2015) foi de 0,3%, valor superior em 2.1 p.p. ao registado em dezembro de 2015.

As classes "Transportes" (-2,4%) e "Habitação, água, eletricidade, gás e outros combustíveis" (-1,4%) registaram as maiores variações negativas. Por outro lado, a classe das "Comunicações" registou a maior subida, de 4,9%, seguida das "Bebidas alcoólicas e tabaco", com 2,9%. A classe dos "Produtos alimentares e bebidas não alcoólicas" foi a que mais contribuiu (+0,5 p.p.) para a formação da taxa de variação homóloga.

A nível nacional, a taxa de variação homóloga, em janeiro de 2016, foi de 0,8%, superior em 0,4 p.p. ao registado no mês anterior.

**Graf. 2 - Contribuições das classes de despesa para a variação homóloga, RAM**



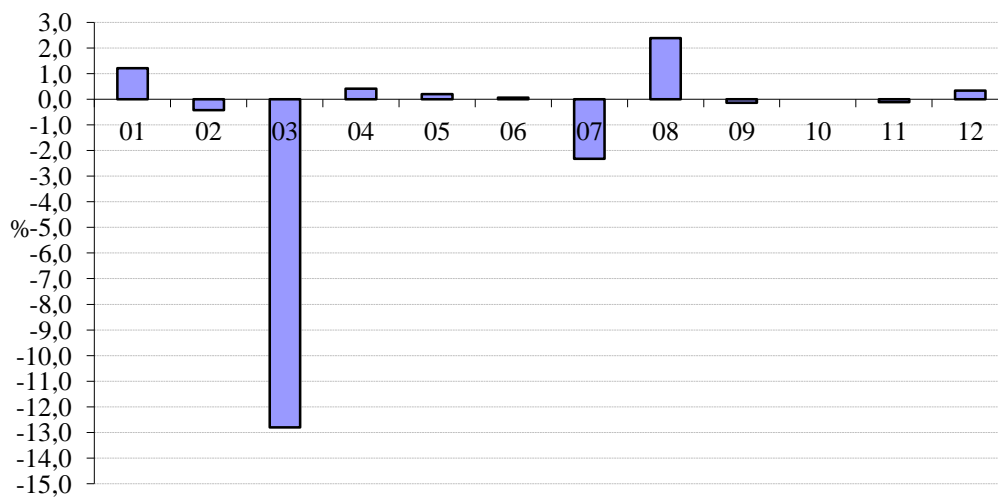
## Varição mensal

A nível mensal, a variação dos preços, em janeiro de 2016, foi de -0,9% (0,1% em dezembro de 2015). Analisando por classes de despesa, verificou-se que a classe dos "Vestuário e calçado" apresentou a maior variação, de -12,8%, seguida da classe dos "Transportes", com -2,3%.

Em janeiro de 2016, o valor médio das rendas de habitação por metro quadrado de área útil, na Região, foi superior em 0,4% ao registado no mês anterior (nula em dezembro último).

A nível nacional, a taxa de variação mensal foi de -1,0% (-0,3% em dezembro de 2015).

**Graf. 3 - Variação mensal das classes de despesa no IPC total, RAM**



Classes de despesa (COICOP)

**Classes de despesa (COICOP)<sup>[1]</sup>**

---

01	Produtos alimentares e bebidas não alcoólicas
02	Bebidas alcoólicas e tabaco
03	Vestuário e calçado
04	Habitação, água, eletricidade, gás e outros combustíveis
05	Acessórios, equipamento doméstico e manutenção corrente da habitação
06	Saúde
07	Transportes
08	Comunicações
09	Lazer, recreação e cultura
10	Educação
11	Restaurantes e hotéis
12	Bens e serviços diversos
00	Total

---

[1] Classification Of Individual Consumption by Purpose (Classificação do Consumo Individual por Objetivo)