


# REGIÃO AUTÓNOMA DA MADEIRA

SECRETARIA REGIONAL DO PLANO E FINANÇAS

DIRECÇÃO REGIONAL DE ESTATÍSTICA



## ESTATÍSTICAS DA SAÚDE DA REGIÃO AUTÓNOMA DA MADEIRA

2004

### **Catálogo Recomendada**

### **Estatísticas da Saúde da Região Autónoma da Madeira. Funchal, 1994**

Estatísticas da Saúde da Região Autónoma da Madeira /  
Direcção Regional de Estatística - Funchal: D.R.E.,  
1994.- Anual  
ISSN 1645-815X=Estatísticas da Saúde da Região  
Autónoma da Madeira

### **Director Regional**

Dr<sup>a</sup> Maria Carlota Santos

### **Técnicos Responsáveis**

Dr<sup>a</sup> Ângela Gouveia

E-mail: [angela.gouveia@ine.pt](mailto:angela.gouveia@ine.pt)

Dr<sup>a</sup> Guida Rodrigues

E-mail: [guida.rodrigues@ine.pt](mailto:guida.rodrigues@ine.pt)

Dr. António Gil Freitas

E-mail: [gil.freitas@ine.pt](mailto:gil.freitas@ine.pt)

### **Editor**

Direcção Regional de Estatística

Calçada de Santa Clara 38 1º

9004 – 545 Funchal

Telefone: (+351) 291 741426/7 291 742582

Fax: (+351) 291 741909

E-mail: [drem@ine.pt](mailto:drem@ine.pt)

Internet: <http://estatistica.gov-madeira.pt/>

### **Impressão**

Direcção Regional de Estatística

### **Data de disponibilidade da informação**

Janeiro de 2007

### **Tiragem 40**

Depósito Legal n.º 200265/03

**Preço** 15,00 €(IVA incluído)

## NOTA INTRODUTÓRIA

A exemplo dos anos anteriores, a Direcção Regional de Estatística divulga, com a presente publicação, as estatísticas da saúde referentes a esta Região Autónoma e ao ano de 2004.

**Toda a informação constante nesta publicação foi obtida a partir dos dados fornecidos pelos estabelecimentos de saúde, públicos e privados, da Região (Hospitais, Clínicas e Centros de Saúde), através dos inquéritos realizados exhaustivamente a todos aqueles estabelecimentos.**

Os dados sobre “causas de morte” resultam da informação prestada pelas 11 Conservatórias do Registo Civil desta Região Autónoma, através do verbete para óbito (28 ou mais dias) e do verbete para óbito fetal e neonatal (fetos-mortos e óbitos com menos de 28 dias).

A fim de fornecer ao utilizador alguma informação analítica sobre as diversas variáveis em presença nos quadros estatísticos publicados, incluem-se, como nos anos anteriores, as notas explicativas e os conceitos, devidamente actualizados, para além de uma análise dos principais resultados.

Nesta edição, os dados relativos aos partos e às causas de morte foram tratados tendo em conta as normas vigentes do segredo estatístico.

A Direcção Regional de Estatística manifesta o seu reconhecimento e agradece a todas as entidades que contribuíram para a elaboração da presente publicação, nomeadamente o Serviço Regional de Saúde - E.P.E., a Direcção Regional de Planeamento e Saúde Pública, os estabelecimentos de saúde públicos e privados, Ordens e as conservatórias do Registo Civil da Região.

Funchal, Janeiro de 2007

A Directora Regional



Maria Carlota Santos

### Sinais convencionais

—	Resultado nulo
<b>x</b>	Dado não disponível
*	Dado rectificado
...	Segredo estatístico

### Siglas

<b>R. A. Madeira</b>	Região Autónoma da Madeira
<b>N.º</b>	Valor numérico
<b>%</b>	Valor percentual
<b>‰</b>	Valor em permilagem
<b>H</b>	Sexo masculino
<b>M</b>	Sexo feminino
<b>HM</b>	Sexos masculino e feminino
<b>T</b>	Sexos masculino, feminino e indeterminado

- Por razões de arredondamento, os totais podem não corresponder à soma das parcelas.

## ÍNDICE

	Pág.
Nota introdutória .....	3
Sinais convencionais/siglas .....	4
Conceitos e notas explicativas .....	11

### Capítulo 1

#### Análise dos Resultados

Análise dos resultados .....	29
------------------------------	----

### Capítulo 2

#### Principais Indicadores e Pessoal de Saúde

2.1 – Principais indicadores .....	37
2.2 – Pessoal de saúde inscrito, por concelho, segundo o sexo .....	38
2.3 – Médicos, médicos não especialistas e especialistas, por concelho, segundo o sexo .....	38
2.4 – Médicos, por concelho, segundo o escalão etário e o sexo .....	39
2.5 – Médicos, por concelho e especialidade, segundo o escalão etário e o sexo .....	40
2.6 – Médicos, por concelho e sexo, segundo a especialidade .....	42

### Capítulo 3

#### Hospitais

3.1 – Hospitais, por entidade, segundo a modalidade .....	49
3.2 – Camas de internamento (lotação praticada no ano – média dos trimestres) e outras camas dos hospitais, por entidade, segundo a unidade a que pertencem .....	49
3.3 – Hospitais, por existência/número de cada tipo de equipamento de diagnóstico e de terapêutica, segundo a entidade .....	50
3.4 – Salas operatórias (incluídas ou não em bloco operatório), de partos e para trabalho de parto e salas de consulta externa dos hospitais, segundo a entidade .....	50
3.5 – Pessoal ao serviço nos hospitais, por sexo, segundo a entidade .....	51
3.6 – Pessoal médico ao serviço nos hospitais, por especialidade, segundo a entidade e o sexo .....	52

3.7 – Pessoal de enfermagem ao serviço nos hospitais, por ramo de actividade exercida, segundo a entidade e o sexo .....	53
3.8 – Pessoal técnico de diagnóstico e de terapêutica ao serviço nos hospitais, por ramos, segundo a entidade e o sexo .....	53
3.9 – Pessoal técnico superior de saúde e outro pessoal técnico superior (não médico) ao serviço nos hospitais, por ramo, segundo a entidade e o sexo .....	54
3.10 – Pessoal técnico-profissional e administrativo, pessoal auxiliar de acção médica e outro pessoal ao serviço nos hospitais, segundo a entidade e o sexo .....	54
3.11 – Movimento de internados durante o ano nos hospitais, por entidade e modalidade .....	54
3.12 – Doentes saídos (altas) dos hospitais durante o ano no internamento, por grupo etário e sexo, segundo a entidade .....	55
3.13 – Doentes observados nos serviços de urgência dos hospitais, por entidade e causa, segundo o destino .....	56
3.14 – Número de sessões e de doentes em hospitais de dia, por tipo de sessão .....	56
3.15 – Partos e interrupções voluntárias da gravidez legalmente efectuadas nos hospitais, segundo a entidade .....	57
3.16 – Nascimentos durante o ano nos hospitais, por sexo, segundo a entidade .....	57
3.17 – Consultas externas dos hospitais, por principais especialidades cirúrgicas e sexo, segundo a entidade .....	58
3.18 – Consultas externas dos hospitais, por principais especialidades médicas e sexo, segundo a entidade .....	59
3.19 – Intervenções cirúrgicas efectuadas nos hospitais, por especialidade, segundo a entidade .....	61
3.20 – Intervenções de grande e média cirurgia efectuadas nos hospitais, por especialidade, segundo o tipo de intervenção .....	61
3.21 – Anestésias efectuadas nos hospitais, por tipo, segundo a entidade .....	62
3.22 – Doentes observados nos serviços de urgência dos hospitais, por causa, segundo a entidade .....	62
3.23 – Actos complementares de diagnóstico e de terapêutica realizados nos hospitais durante o ano, segundo a entidade .....	63
3.24 – Actos complementares de diagnóstico e de terapêutica realizados nos hospitais durante o ano, segundo o local de prescrição .....	64
3.25 – Número de deslocações realizadas durante o ano, a cargo dos hospitais para o exterior, por meio de transporte, segundo a entidade .....	64

## Capítulo 4

### Centros de Saúde

4.1 – Centros de saúde, com e sem internamento, e suas extensões por concelho .....	67
4.2 – Lotação praticada (média dos trimestres) de camas de internamento e salas operatórias, salas de parto e outros equipamentos/técnicas dos centros de saúde, por concelho .....	67
4.3 – Pessoal ao serviço nos centros de saúde, segundo a profissão exercida, por concelho e sexo .....	68
4.4 – Pessoal médico ao serviço nos centros de saúde, segundo o tipo de horário semanal praticado e o sexo, por concelho .....	69

4.5 – Pessoal médico ao serviço nos centros de saúde, por concelho e sexo, segundo o tipo de actividade exercida .....	70
4.6 – Outro pessoal técnico superior ao serviço nos centros de saúde, por concelho e sexo, segundo a profissão exercida .....	71
4.7 – Enfermeiros ao serviço nos centros de saúde, por concelho e sexo, segundo o tipo de actividade exercida .....	72
4.8 – Pessoal técnico e outro pessoal ao serviço nos centros de saúde, por concelho e sexo, segundo a profissão exercida .....	73
4.9 – Consultas efectuadas no ambulatório dos centros de saúde, por concelho e sexo, segundo a especialidade .....	74
4.10 – Primeiras consultas efectuadas no ambulatório dos centros de saúde, por concelho e sexo, segundo a especialidade .....	76
4.11 – Doentes observados nos serviços de atendimento de situações de urgência (SAP/CATUS/outros) dos centros de saúde, por concelho, segundo o destino. ....	78
4.12 – Acção desenvolvida em visitas domiciliárias efectuadas pelos centros de saúde, por concelho .....	78
4.13 – Movimento de internados durante o ano nas unidades de internamento dos centros de saúde, por concelho.....	79
4.14 – Doentes saídos (altas) durante o ano das unidades de internamento dos centros de saúde, por concelho e sexo, segundo a idade (grupo etário) .....	80
4.15 – Intervenções cirúrgicas efectuadas e partos ocorridos durante o ano nas unidades de internamento dos centros de saúde, por concelho .....	81
4.16 – Actos complementares de diagnóstico efectuados nos centros de saúde, por concelho .....	81
4.17 – Actos complementares de terapêutica efectuados nos centros de saúde, por concelho .....	82

## Capítulo 5

### Farmácias e Postos de Medicamentos

5.1 – Farmácias e postos de medicamentos, por concelho .....	85
5.2 – Farmacêuticos e profissionais de farmácia, por concelho, segundo a categoria profissional .....	85

## Capítulo 6

### Vacinação

6.1 – Total de inoculações, por tipo de vacina do Programa Regional de Vacinação, segundo o concelho .....	89
6.2 – Vacinação contra a difteria (DTE, DTP, TDI e DTPWhib), o tétano (DTE, DTP, TDI, DTPWhib e TET), a tosse convulsa (DTP e DTPWhib), a poliomielite (VAP e VIP) e doenças por <i>Haemophilus influenzae</i> (HIB e DTPWhib), 3. <sup>as</sup> inoculações e reforços, por grupo etário dos vacinados .....	89
6.3 – Vacinação conjunta anti-sarampo, antiparotidite (antipapeira) e anti-rubéola (VASPR), 1. <sup>a</sup> e 2. <sup>a</sup> inoculações, por grupo etário dos vacinados .....	90
6.4 – Vacinação contra a hepatite B (VHB), 3. <sup>a</sup> inoculação e reforço, por grupo etário dos vacinados .....	90
6.5 – Vacinação antituberculose (BCG), por grupo etário dos vacinados .....	91

## Capítulo 7

### Partos

7.1 – Partos, por concelho de residência da parturiente, segundo o local do parto .....	95
7.2 – Partos, por concelho de residência da parturiente, segundo a assistência .....	95
7.3 – Partos, por concelho de residência da parturiente, segundo a natureza e a vitalidade .....	96
7.4 – Partos, por idade da parturiente (ano a ano), segundo a natureza e a vitalidade .....	97
7.5 – Partos, por número de partos anteriores da parturiente, segundo a natureza e a vitalidade .....	98
7.6 – Partos, por idade da parturiente (ano a ano), segundo a natureza e a duração da gravidez .....	99
7.7 – Partos, por número de partos anteriores da parturiente, segundo a natureza e a duração da gravidez .....	100

## Capítulo 8

### Mortalidade Geral

8.1 – Óbitos, por causa de morte (doença ou causa externa), local e sexo, segundo a certificação médica .....	103
8.2 – Óbitos, por causa de morte (CID-10 – lista europeia sucinta) e sexo, segundo o mês do falecimento .....	104
8.3 – Óbitos, por causa de morte (CID-10 – lista europeia sucinta) e sexo, segundo o estado civil .....	107
8.4 – Óbitos, por causa de morte (CID-10 – lista europeia sucinta) e sexo, segundo a idade .....	111
8.5 – Óbitos, por causa de morte (CID-10 – capítulo / lista de tabulação) e sexo, segundo a idade .....	117
8.6 – Óbitos resultantes de doenças de declaração obrigatória (DDO), por causa de morte, óbitos por VIH e óbitos por doença de Alzheimer, segundo o sexo .....	119

## Capítulo 9

### Mortalidade Infantil, Neonatal e Fetal

9.1 – Óbitos de menos de 1 ano, óbitos neonatais e fetos-mortos .....	123
---	-----

## Anexo 1

### Nomenclaturas

CID-10 – Lista de tabulação para mortalidade .....	127
Classificação Nacional de Profissões - 1994 (CNP-94) .....	135



**Anexo 2**

**Estimativas da População Residente**

Estimativas da população residente, aferidas para os resultados definitivos dos Censos 2001 ..... 139



## CONCEITOS E NOTAS EXPLICATIVAS

### ACTO COMPLEMENTAR DE DIAGNÓSTICO

Exame ou teste que fornece resultados necessários para o estabelecimento de um diagnóstico.

### ACTO COMPLEMENTAR DE TERAPÊUTICA

Prestação de cuidados curativos, após diagnóstico e prescrição terapêutica.

### ACTO DE ENFERMAGEM

Prestação de cuidados realizada por um enfermeiro, que poderá ser exercida de forma autónoma ou interdependente, de acordo com a respectiva qualificação profissional.

### ACTO EM SAÚDE (Âmbito da Prestação de Cuidados de Saúde)

Prestação de cuidados de saúde a um indivíduo, que pode consistir numa avaliação, diagnóstico, intervenção, prescrição de uma terapêutica ou sua execução, de acordo com a qualificação do prestador.

### ACTO MÉDICO

Constitui acto médico a actividade de avaliação diagnóstica, prognóstica, de prescrição e execução de medidas terapêuticas relativa à saúde das pessoas, grupos ou comunidades. Constituem ainda actos médicos os exames de perícia médico-legal e respectivos relatórios, bem como os actos de declaração do estado de saúde, de doença ou de óbito de uma pessoa.

### ADMISSÃO

Internamento de um doente, num serviço de internamento, com estadia mínima de pelo menos 24 horas. No caso de permanência inferior a 24 horas, por abandono, alta contra parecer médico, falecimento ou transferência para outro estabelecimento de saúde, considera-se um dia de hospitalização.

### ADMISSÃO POR TRANSFERÊNCIA EXTERNA DE UM DOENTE

Entrada de um doente num estabelecimento de saúde com internamento, proveniente de outro estabelecimento de saúde.

### ADMISSÃO POR TRANSFERÊNCIA INTERNA DE UM DOENTE NUM HOSPITAL

Entrada de um doente num serviço de especialidade / valência do internamento de um hospital, proveniente de outro serviço de especialidade / valência do internamento desse hospital.

### ADMISSÃO PROGRAMADA

Internamento de um doente, com prévia marcação.

### ADMISSÃO URGENTE

Internamento de um doente em situação de urgência. Consideram-se as seguintes proveniências: do ambulatório (urgente ou não urgente), do próprio estabelecimento ou de outro, e, excepcionalmente, do domicílio, no caso de doentes crónicos com acesso directo ao serviço de internamento.

### ALTA DE INTERNAMENTO DE UM ESTABELECIMENTO DE SAÚDE

Fim da permanência do doente num estabelecimento de saúde com internamento, resultante de uma das seguintes situações

### ALTA DE INTERNAMENTO NUM SERVIÇO DE ESPECIALIDADE / VALÊNCIA DO INTERNAMENTO DE UM HOSPITAL

Fim da permanência do doente num serviço de especialidade / valência do internamento de um hospital, resultante de uma das seguintes situações: saída com parecer médico favorável; óbito e saída contra parecer médico. A saída com parecer médico favorável abrange a saída para o domicílio, ambulatório do hospital, transferência para outro serviço de especialidade / valência do internamento do hospital ou transferência para outra instituição.

#### ALTA DE NADO-VIVO

Fim da permanência do nado-vivo num estabelecimento de saúde com internamento, resultante de uma das seguintes situações: saída com parecer médico favorável, óbito e saída contra parecer médico. A saída com parecer médico favorável abarca a saída para o domicílio, ambulatório do estabelecimento de saúde ou transferência para outra instituição.

#### ALTA POR TRANSFERÊNCIA EXTERNA DE UM DOENTE

Saída de um doente de um estabelecimento de saúde com internamento, transitando para outro estabelecimento de saúde.

#### ALTA POR TRANSFERÊNCIA INTERNA DE UM DOENTE

Saída de um doente de um serviço de especialidade / valência do internamento de um hospital, transitando para outro serviço de especialidade / valência do internamento desse hospital.

#### AMBULATÓRIO

Conjunto de serviços que prestam cuidados de saúde a indivíduos não internados.

#### ANÁLISE CLÍNICA

Exame laboratorial de um produto biológico destinado a facilitar o diagnóstico, o prognóstico, a terapêutica e a prevenção de doenças ou de quaisquer alterações fisiológicas do organismo humano.

#### ANATOMIA PATOLÓGICA

Especialidade médica que desenvolve o estudo científico das alterações funcionais e estruturais (macroscópicas, microscópicas, celulares e moleculares) das doenças com o objectivo de identificar as suas causas, para permitir a prática de uma medicina preditiva e preventiva adequadas, bem como a terapêutica eficaz e o prognóstico das doenças.

#### APARELHO COMPLEMENTAR DE TERAPÊUTICA

Dispositivo para corrigir ou compensar incapacidades físicas.

#### APRESENTAÇÃO DE UM MEDICAMENTO

Conteúdo de uma embalagem de um medicamento, expresso em número de unidades ou volume de uma forma farmacêutica, em determinada dosagem.

#### ÁREA DE DIA (PSIQUIATRIA)

Estrutura de hospitalização parcial em que se desenvolvem programas de tratamento de dia, dirigidos a doentes em diversas fases de remissão de doença aguda ou transição do internamento para o domicílio, podendo localizar-se em qualquer estrutura de intervenção comunitária dos serviços de saúde mental.

#### ATENDIMENTO EM URGÊNCIA

Acto de assistência prestado num estabelecimento de saúde, em centros de saúde ou hospitais, em instalações próprias, a um indivíduo com alteração súbita ou agravamento do seu estado de saúde.

#### AUTO DE VERIFICAÇÃO DE ÓBITO

Auto lavrado pela competente autoridade administrativa com a intervenção de duas testemunhas, no qual o autuante declare ter verificado o óbito e a existência ou inexistência de sinais de morte violenta ou de qualquer suspeita de crime; este auto é lavrado em impresso de modelo fornecido pelos serviços de saúde competentes.

#### BERÇÁRIO

Unidade orgânica de um hospital, equipada com um conjunto de berços, para a permanência dos recém-nascidos sem patologia.

#### BLOCO OPERATÓRIO

Unidade orgânico-funcional constituída por um conjunto integrado de meios humanos, físicos e técnicos destinada à prestação de tratamento cirúrgico ou realização de exames que requeiram elevado nível de assepsia e em geral anestesia.

#### CAUSA BÁSICA DE MORTE

Doença ou lesão que iniciou a cadeia de acontecimentos patológicos que conduziram à morte ou as circunstâncias do acidente ou violência que produziu a lesão fatal.

#### CAUSA DE MORTE ANTECEDENTE INTERCORRENTE

Doença ou lesão que, se existente, continuou a cadeia de acontecimentos patológicos iniciados com a causa antecedente básica e que tem como sequência os acontecimentos patológicos que conduziram directamente à morte.

#### CAUSA DE MORTE DIRECTA

Doença ou condição que provocou directamente a morte.

#### CAUSA DE MORTE EXTERNA (MORTE NÃO NATURAL)

Factores externos responsáveis pelo estado patológico causador do óbito, nomeadamente por tipo de suicídio, tipo de acidente, tipo de homicídio, catástrofe natural e outros.

#### CENSO DIÁRIO

Número de doentes entrados no internamento durante um dia, adicionados aos doentes transitados do dia anterior, subtraindo-se os doentes saídos nesse dia.

#### CENSO DIÁRIO DE NADOS-VIVOS

Número de nados-vivos nascidos num estabelecimento de saúde com internamento, durante um dia, adicionados aos nados-vivos transitados do dia anterior, subtraindo-se os que tiveram alta nesse dia.

#### CENSO DIÁRIO DE UM SERVIÇO DE ESPECIALIDADE / VALÊNCIA DO INTERNAMENTO DE UM HOSPITAL

Número de doentes entrados num serviço de especialidade / valência do internamento de um hospital num dia, adicionados aos doentes transitados do dia anterior desse serviço de especialidade / valência do internamento desse hospital, subtraindo-se os doentes que tiveram alta nesse serviço de especialidade / valência nesse dia.

#### CENTRO DE ATENDIMENTO DE TOXICODEPENDENTES

Unidade especializada onde são prestados cuidados compreensivos e globais a toxicod dependentes, individualmente ou em grupo, seguindo as modalidades terapêuticas mais apropriadas para cada situação, em regime ambulatorio.

#### CENTRO DE DIAGNÓSTICO OU DE TERAPÊUTICA

Estabelecimento de saúde dotado de recursos especializados, onde se realizam exames ou procedimentos de diagnóstico ou de terapêutica.

#### CENTRO DE SAÚDE

Estabelecimento público de saúde, que visa a promoção da saúde, prevenção da doença e a prestação de cuidados, quer intervindo na primeira linha de actuação do Serviço Nacional de Saúde, quer garantindo a continuidade de cuidados, sempre que houver necessidade de recurso a outros serviços e cuidados especializados. Dirige a sua acção tanto à saúde individual e familiar como à saúde de grupos e da comunidade, através dos cuidados que, ao seu nível, sejam apropriados, tendo em conta as práticas recomendadas pelas orientações técnicas em vigor, o diagnóstico e o tratamento da doença, dirigindo globalmente a sua acção ao indivíduo, à família e à comunidade. Pode ser dotado de internamento.

#### CENTRO HOSPITALAR

Estabelecimento de saúde formado por um conjunto de Hospitais, em que cada um deles não tem autonomia administrativa e financeira. Têm serviços comuns e ligações funcionais.

#### CENTRO PSIQUIÁTRICO DE RECUPERAÇÃO

Instituição onde se prestam cuidados especializados para tratamento e reabilitação de indivíduos com doenças psiquiátricas de evolução prolongada, tendo em vista a sua reinserção sócio-profissional.

#### CENTRO REGIONAL DE ACOOLOGIA

Estabelecimento público de saúde dotado de capacidade de internamento, destinado à profilaxia e tratamento do alcoolismo, à reabilitação dos indivíduos e à coordenação de actividades de combate ao alcoolismo, bem como ao ensino e investigação na área da Alcoologia.

#### CERTIFICADO DE ÓBITO

Certificado, da responsabilidade de um médico para confirmar, junto do Registo Civil, a declaração de um óbito, feito em impresso de modelo fornecido pelos competentes serviços saúde.

#### CIDADÃO / TRABALHADOR COM NECESSIDADES ESPECIAIS

Cidadão idoso ou portador de deficiências sensoriais (visuais e auditivas), físicas (motoras) e cognitivas.

#### CIRURGIA

Vide " Intervenção Cirúrgica ".

#### CIRURGIA DE AMBULATÓRIO

Intervenção cirúrgica programada, realizada sob anestesia geral, loco-regional ou local que, embora habitualmente efectuada em regime de internamento, pode ser realizada com permanência do doente inferior a 24 horas.

#### CIRURGIA PROGRAMADA OU ELECTIVA

Vide " Intervenção Cirúrgica Programada ".

#### CIRURGIA URGENTE

Cirurgia efectuada, sem data de realização previamente marcada, por imperativo da situação clínica.

#### COMPETÊNCIA

Habilitação técnico-profissional comum a várias especialidades e que habilita o profissional ao correcto exercício da sua actividade.

#### COMUNIDADE TERAPÊUTICA

Unidade especializada onde são prestados cuidados a toxicodependentes, que necessitam de internamento prolongada, com apoio psicoterapêutico e sonoterapêutico, sob supervisão psiquiátrica.

#### CONSULTA A DOENTES INTERNADOS

Acto de assistência, prestado a indivíduos, que se encontram internados, podendo consistir em avaliação, intervenção e monitorização. É indiferente o local de realização desta actividade: serviço de internamento ou gabinete de consulta externa. São consideradas, as consultas efectuadas por especialidade diferente da que assiste o doente em internamento.

#### CONSULTA COMPLEMENTAR

Consulta médica prestada num gabinete de consulta regular do centro de saúde, por outro médico que não o médico de família do utente, na ausência deste ou quando o utente não tem médico de família atribuído.

#### CONSULTA DE ADULTOS

Consulta de medicina geral e familiar, prestada nos Centros de Saúde, a indivíduos de 19 ou mais anos de idade (exceptuam-se as consultas de Saúde Materna, Planeamento Familiar e Saúde Pública).

#### CONSULTA DE ENFERMAGEM

Intervenção visando a realização de uma avaliação, o estabelecer de plano de cuidados de enfermagem, no sentido de ajudar o indivíduo a atingir a máxima capacidade de auto cuidado.

#### CONSULTA DE ESPECIALIDADE

Consulta médica em Centros de Saúde e Hospitais prestada no âmbito de uma especialidade ou sub especialidade de base hospitalar, que deve decorrer de referência ou encaminhamento por médico de outra especialidade.

#### CONSULTA DE MEDICINA GERAL E FAMILIAR

Consulta médica, prestada em Centros de Saúde, no âmbito da especialidade que, de forma continuada se ocupa dos problemas de saúde dos indivíduos e das famílias, no contexto da comunidade.

#### CONSULTA DE OUTROS PROFISSIONAIS DE SAÚDE

Acto de assistência prestado a um indivíduo, podendo consistir em avaliação, intervenção e/ou monitorização.

#### CONSULTA DE PLANEAMENTO FAMILIAR

Consulta médica, em Centros de Saúde, realizada no âmbito da Medicina Geral e Familiar ou de outra especialidade, em que haja resposta por parte do médico a uma solicitação sobre contraceção, pré-concepção, infertilidade ou fertilidade.

#### CONSULTA DE SAÚDE INFANTIL E JUVENIL

Consulta de medicina geral e familiar, em Centros de Saúde, prestada a menores de 19 anos de idade (exceptuam-se as consultas de Saúde Materna, Planeamento familiar e Saúde Pública).

#### CONSULTA DE SAÚDE MATERNA

Consulta médica prestada, em Centros de Saúde, a uma mulher grávida ou no período pós-parto, em consequência de uma gravidez.

#### CONSULTA DE SAÚDE PÚBLICA

Acto de assistência médica realizado em Centros de Saúde, no âmbito das competências profissionais do médico de saúde pública.

#### CONSULTA DE VIGILÂNCIA

Consulta médica, em Centros de Saúde, decorrente da aplicação de programas de saúde. (Ver Programa de Saúde)

#### CONSULTA EXTERNA

Unidade orgânico-funcional de um hospital onde os doentes, com prévia marcação, são atendidos para observação, diagnóstico, terapêutica e acompanhamento, assim como para pequenos tratamentos cirúrgicos ou exames similares.

#### CONSULTA MÉDICA

Acto de assistência prestado por um médico a um indivíduo, podendo consistir em observação clínica, diagnóstico, prescrição terapêutica, aconselhamento ou verificação da evolução do seu estado de saúde.

#### CONSULTA NO DOMICÍLIO

Consulta prestada, por um profissional de saúde, ao utente no domicílio, em lares ou instituições afins.

#### CONSULTA POR DOENÇA

Consulta médica, em Centros de Saúde, relacionada com um episódio de doença, motivada por alteração do estado de saúde do utente, ou em consequência do mesmo episódio.

#### CONSULTA SEGUINTE NO ANO

Consulta médica efectuada num Centro de Saúde, por especialidade / tipo, à excepção da primeira, tendo como referência o ano civil.

#### CONSULTA SEM A PRESENÇA DO UTENTE

Acto de assistência médica sem a presença do utente, podendo resultar num aconselhamento, prescrição ou encaminhamento para outro serviço. Esta consulta pode estar associada a várias formas de comunicação utilizada, designadamente: através de terceira pessoa, por correio tradicional, por telefone, por correio electrónico, ou outro.

#### CONSULTA SUBSEQUENTE

Consulta médica, efectuada num hospital, para verificação da evolução do estado de saúde do doente, administração terapêutica ou preventiva, tendo como referência a primeira consulta do episódio.

#### CONSULTÓRIO MÉDICO PRIVADO

Estabelecimento de saúde privado onde se prestam consultas médicas. Inclui os consultórios que se encontram em espaços de utilização comum, habitualmente designados de clínicas, podendo estas prestar serviços de uma só especialidade (ex: clínica dentária) ou de várias (policlínica).

#### CUIDADO DE SAÚDE

Prestação por profissional de saúde, consistindo em avaliação, manutenção, terapia, reeducação, promoção da saúde, prevenção dos problemas de saúde e todas as actividades com ela relacionadas, para manter ou melhorar o estado de saúde.

#### DEFICIÊNCIA

Perda ou alteração de uma estrutura ou de uma função psicológica, fisiológica ou anatómica.

Nota: Na operação censitária de 2001, apenas foi observada a deficiência permanente; a deficiência temporária não foi considerada (por exemplo, se um indivíduo se desloca com canadianas ou em cadeira de rodas porque partiu uma perna, ou se sofre de descolamento parcial da retina que o obriga a andar com uma venda, não foi considerado como tendo uma deficiência).

#### DEFICIÊNCIA AUDITIVA

Incapacidade parcial ou total para ouvir sons devido a uma lesão do sistema auditivo. O termo "surdo" só deve ser atribuído aos indivíduos cuja deficiência auditiva é de tal forma grave, que não podem beneficiar de nenhum aparelho protésico.

#### DEFICIÊNCIA MENTAL

Diminuição significativa das capacidades intelectuais do indivíduo, que se manifesta nos primeiros anos de vida e numa dificuldade de adaptação ao meio em que vive. A deficiência mental compreende deficiências de memória e de pensamento. O deficiente mental tem: a) uma inteligência limitada; b) dificuldade em realizar tarefas consideradas simples; c) por vezes, traços fisionómicos característicos (mongolóides). A Deficiência Mental não é sinónimo de Doença Mental.

#### DEFICIÊNCIA MOTORA

Limitação crónica ou duradoura da mobilidade. A incapacidade compreende todas as afecções do sistema locomotor que reduzem a independência e autonomia pessoal.

#### DEFICIÊNCIA ORGÂNICO-FUNCIONAL

Deficiência ocasionada por uma lesão, enfermidade ou ablação de um órgão, provocando um défice significativo de funcionamento orgânico. São casos deste tipo a deficiência renal, a deficiência cardíaca e a deficiência do aparelho respiratório.

#### DEFICIÊNCIA PSIQUIÁTRICA

Deficiência que se manifesta num indivíduo que assume padrões de comportamento que podem interferir com a adaptação e o funcionamento social. Tais padrões de comportamento podem surgir na adolescência e prolongar-se durante a maior parte da vida adulta (por exemplo, nos distúrbios de personalidade) ou podem ser sequência de sequelas de doenças neurológicas ou mentais. Manifestam-se sobretudo como traços acentuados de carácter.

#### DEFICIÊNCIA VISUAL

Ausência total ou parcial da visão ou situações irreversíveis em que: a) a acuidade visual é inferior a 0,1 no melhor olho e após correcção apropriada; b) a acuidade visual embora superior a 0,1 é acompanhada de limitações do campo visual ou inferior a 20 graus angulares.

#### DEMORA (DURAÇÃO) MÉDIA DE INTERNAMENTO NUM PERÍODO

Indicador que exprime o número médio de dias de internamento por doente saído de um estabelecimento de saúde num período. É obtido pela divisão do número de dias de internamento num período pelo número de doentes saídos do estabelecimento de saúde, no mesmo período.

#### DEPARTAMENTO (Hospitais)

Agrupamento de serviços num estabelecimento de saúde.

#### DIAS DE INTERNAMENTO / TEMPO DE INTERNAMENTO NUM PERÍODO

Total de dias utilizados por todos os doentes internados, nos diversos serviços de um estabelecimento de saúde com internamento, num período, exceptuando os dias das altas dos mesmos doentes nesse estabelecimento de saúde. Não são incluídos os dias de estada em berçário ou em serviço de observação de serviço de urgência.

#### DOENÇA

Estado do organismo em que existem alterações anatómicas ou perturbações funcionais que o afastam das condições normais.

#### DOENÇA CRÓNICA (OU PROBLEMA DE DOENÇA PROLONGADO)

Doença que dura, ou se prevê venha a durar um tempo longo, habitualmente mais do que seis meses. Geralmente necessita intervenção médica para a sua cura ou controlo.



#### DOENÇA DE DECLARAÇÃO OBRIGATÓRIA

Doença, constante de lista periodicamente revista e aprovada por diploma legal, que deve ser notificada à entidade competente por qualquer médico que a diagnostique, tanto em caso de doença como em caso de óbito.

#### DOENTE ENTRADO NUM ESTABELECIMENTO DE SAÚDE NUM PERÍODO

Doente admitido em internamento, durante um período, num estabelecimento de saúde, com permanência de pelo menos 24 horas, proveniente do ambulatório (consulta externa, serviço de urgência ou outro) ou de transferência de outro estabelecimento de saúde.

#### DOENTE ENTRADO NUM SERVIÇO DE ESPECIALIDADE / VALÊNCIA DE UM ESTABELECIMENTO DE SAÚDE NUM PERÍODO

Doente admitido em internamento durante um período, num serviço de especialidade / valência de um estabelecimento de saúde, proveniente do ambulatório (consulta externa, serviço de urgência ou outro), transferência interna, ou transferência de outro estabelecimento de saúde.

#### DOENTE INTERNADO NUM ESTABELECIMENTO DE SAÚDE NUM PERÍODO

Indivíduo admitido num estabelecimento de saúde com internamento, num determinado período, que ocupe cama (ou berço de neonatologia ou pediatria), para diagnóstico ou tratamento, com permanência de, pelo menos, 24 horas, exceptuando-se os casos em que os doentes venham a falecer, ou sejam transferidos para outro estabelecimento, não chegando a permanecer durante 24 horas nesse estabelecimento de saúde.

#### DOENTES SAÍDOS DE UM ESTABELECIMENTO DE SAÚDE NUM PERÍODO

Doentes que deixaram de permanecer internados num estabelecimento de saúde, num período.

#### DOENTES SAÍDOS DE UM SERVIÇO DE ESPECIALIDADE / VALÊNCIA DE UM ESTABELECIMENTO DE SAÚDE NUM PERÍODO

Doente que deixou de permanecer internado num serviço de especialidade / valência de um estabelecimento de saúde, num período.

#### DOENTES SAÍDOS DE UMA UNIDADE/ESPECIALIDADE DO INTERNAMENTO DE UM HOSPITAL NUM PERÍODO

Doentes que deixaram de permanecer internados numa unidade/especialidade do internamento de um hospital (o mesmo doente pode sair uma ou mais vezes durante esse período de uma mesma unidade/especialidade do internamento desse hospital), devido a alta nessa unidade/especialidade, nesse período.

#### DOENTES TRATADOS NUM ESTABELECIMENTO DE SAÚDE NUM PERÍODO

Doentes que deixaram de permanecer internados num estabelecimento de saúde num determinado período e ainda os que transitaram para o período seguinte.

#### DOENTES TRATADOS NUM SERVIÇO DE ESPECIALIDADE / VALÊNCIA DE UM ESTABELECIMENTO DE SAÚDE NUM PERÍODO

Doentes que deixaram de permanecer internados num serviço de especialidade / valência de um estabelecimento de saúde num determinado período e ainda os que transitaram para o período seguinte.

#### DURAÇÃO DA GRAVIDEZ/IDADE GESTACIONAL

Período de tempo, medido em semanas completas, que vai do primeiro dia do último período menstrual normal até à data do parto.

#### ENFERMARIA

Divisão funcional de um estabelecimento de saúde que contempla o local dos serviços de internamento onde permanecem os doentes, com pelo menos a existência de três camas.

#### ENTIDADE CONVENCIONADA

Prestador de cuidados de saúde privado, com quem o Ministério da Saúde ou as Administrações Regionais de Saúde - ARS, celebram contrato de adesão com o objectivo de prestação de cuidados de saúde, em articulação com o Serviço Nacional de Saúde - SNS, integrando-se na rede nacional de prestação de cuidados de saúde .

#### ENTIDADE DE UM ESTABELECIMENTO DE SAÚDE

Forma jurídica relativa à propriedade de um estabelecimento de saúde, podendo este ser oficial (público ou não público) ou privado.

#### EPISÓDIO

Período que decorre desde a primeira comunicação de um problema de saúde ou doença a um prestador de cuidados, até à realização do último encontro respeitante a esse mesmo problema ou doença.

#### ESPECIALIDADE FARMACÊUTICA

Título que reconhece uma diferenciação a que corresponde um conjunto de saberes e competências específicos em ciências farmacêuticas.

#### ESPECIALIDADE MÉDICA

Título que reconhece uma diferenciação a que corresponde um conjunto de saberes específicos em medicina.

#### ESTABELECIMENTO DE SAÚDE

Serviço ou conjunto de serviços prestadores de cuidados de saúde, dotados de direcção técnica, de administração e instalações próprias. Pode ter ou não internamento.

#### ESTABELECIMENTO OFICIAL DE SAÚDE

Estabelecimento de saúde cujo proprietário, principal financiador ou tutor administrativo é o Estado, podendo ser público, de acesso universal (Serviço Nacional de Saúde - Ministério da Saúde ou Secretarias Regionais de Saúde), ou não público de acesso restrito ( outros ministérios - Defesa, Administração Interna e ou Justiça ) .

#### ESTABELECIMENTO PRIVADO DE SAÚDE

Estabelecimento de saúde cujo proprietário e principal financiador é particular, podendo ser com ou sem fins lucrativos.

#### ESTABELECIMENTO TERMAL DE SAÚDE

Unidade prestadora de cuidados de saúde, no qual se usam as propriedades da água mineral natural, com fins de prevenção, terapêutica e ou reabilitação.

#### ESTADO DE SAÚDE

Apreciação subjectiva que cada indivíduo faz da sua saúde, num dado momento, pela presença ou ausência de doença (s).

#### EXAME GLOBAL DE SAÚDE INFANTIL E JUVENIL

Consulta médica de vigilância, em Centros de Saúde no âmbito do Programa de Saúde Infantil e Juvenil, efectuada, respectivamente, a crianças dos 5 e 6 anos e a jovens de 11, 12 e 13 anos.

#### EXISTÊNCIA FINAL DE DOENTES NUM ESTABELECIMENTO DE SAÚDE NUM PERÍODO

Total de indivíduos internados do censo diário do último dia dum período.

#### EXISTÊNCIA FINAL DE NADOS-VIVOS NUM ESTABELECIMENTO DE SAÚDE NUM PERÍODO

Total de nados-vivos considerados no censo diário do último dia do período.

#### EXISTÊNCIA INICIAL DE DOENTES NUM ESTABELECIMENTO DE SAÚDE NUM PERÍODO

Total de indivíduos considerados no censo diário efectuado no primeiro dia do período.

#### EXISTÊNCIA INICIAL DE NADOS-VIVOS NUM ESTABELECIMENTO DE SAÚDE NUM PERÍODO

Total de nados-vivos considerados no censo do diário primeiro dia do período.

#### EXTENSÃO DE CENTRO DE SAÚDE

Unidade periférica dos Centros de Saúde, situada em local da sua área de influência, tendo em vista proporcionar uma maior proximidade e acessibilidade dos utentes aos cuidados de saúde.

#### FARMÁCIA

Estabelecimento de saúde, licenciado por alvará concedido pelo Instituto Nacional da Farmácia e do Medicamento (INFARMED), através de concurso público, apenas a farmacêuticos. O exercício da sua actividade está devidamente

regulamentado, competindo aos farmacêuticos, ou aos seus colaboradores, sob a sua responsabilidade, a função de preparar, controlar, conservar e dispensar medicamentos ao público. Pode ter, em condições devidamente regulamentadas, dois postos farmacêuticos novos.

#### FORMA FARMACÊUTICA

Estado final que as substâncias activas apresentam depois de submetidas às operações farmacêuticas necessárias, a fim de facilitar a sua administração e obter o maior efeito terapêutico desejado.

#### FUNCIONALIDADE

Termo genérico para as funções do corpo, estruturas do corpo, actividades e participação. Indica os aspectos positivos da interacção entre um indivíduo (com uma condição de saúde) e os seus factores contextuais (ambientais e pessoais).

#### GRANDE CIRURGIA

Intervenção cirúrgica com valor de K superior ou igual a 110 K conforme a tabela da Ordem dos Médicos.

#### GRUPO HOSPITALAR

Conjunto de hospitais, em que cada um mantém a sua autonomia administrativa e financeira mas são coordenados por um órgão que promove a sua articulação.

#### HOSPITAL

Estabelecimento de saúde dotado de internamento, ambulatório e meios de diagnóstico e terapêutica, com o objectivo de prestar à população assistência médica curativa e de reabilitação, competindo-lhe também colaborar na prevenção da doença, no ensino e na investigação científica.

Nota: Os critérios para a classificação dos Hospitais enquadram-se em abordagens diversas, designadamente: Área de influência/diferenciação técnica; Hierarquização de valências; Número de especialidades/valências; Regime de propriedade; Ensino universitário; Situação na doença; Ligação entre hospitais

#### HOSPITAL CENTRAL

Hospital público caracterizado por dispor de meios humanos e técnicos altamente diferenciados, com responsabilidades de âmbito nacional ou inter-regional.

#### HOSPITAL DE AGUDOS

Hospital que trata os doentes na fase aguda da sua doença. Trata-se de hospitais com demora média de curta duração.

#### HOSPITAL DE CRÓNICOS

Hospital que trata os doentes na fase crónica da sua doença.

#### HOSPITAL DE DIA

Serviço de um estabelecimento de saúde onde os doentes recebem, de forma programada, cuidados de saúde, permanecendo sob vigilância, num período inferior a 24 horas.

#### HOSPITAL DE NÍVEL 1

Hospital distrital, cujo internamento se limita, em regra, às valências mais básicas: Medicina Interna, Cirurgia Geral, Obstetrícia / Ginecologia, Pediatria, podendo, excepcionalmente, haver casos em que se inclua também a Ortopedia.

#### HOSPITAL DISTRITAL

Hospital público caracterizado por possuir recursos inerentes às valências básicas, podendo ter, quando se justifique, outras relacionados com valências intermédias e diferenciadas e só excepcionalmente altamente diferenciadas, com responsabilidades no âmbito da sub-região onde se inserem.

#### HOSPITAL ESPECIALIZADO

Hospital em que predomina um número de camas adstritas a determinada valência ou que presta assistência apenas ou especialmente a utentes de um determinado grupo etário.

#### HOSPITAL GERAL

Hospital que integra diversas valências.

#### HOSPITAL OFICIAL

Hospital que é tutelado administrativamente pelo Estado, independentemente da propriedade das instalações. Pode ser: Público - tutelado pelo Ministério da Saúde ou Secretarias Regionais de Saúde, cujo acesso é universal; Militar - tutelado pelo Ministério da Defesa Nacional; Paramilitar - tutelado pelo Ministério da Administração Interna; Prisional - tutelado pelo Ministério da Justiça.

#### HOSPITAL PRIVADO

Hospital cujas propriedade e administração são pertença de instituição privada, com ou sem fins lucrativos.

#### HOSPITAL PRIVADO COM FINS LUCRATIVOS

Hospital que é propriedade de instituição privada e em que 50% ou mais dos custos de produção da sua actividade são financeiramente cobertos pela prestação de serviços de saúde.

#### HOSPITAL PRIVADO SEM FINS LUCRATIVOS

Hospital que é propriedade de instituição privada e em que menos de 50% dos custos de produção da sua actividade são financeiramente cobertos pela prestação de serviços de saúde.

#### HOSPITAL UNIVERSITÁRIO

Hospital que tem no seu quadro de pessoal profissionais das carreiras universitárias e está ligado a um departamento de ensino de uma universidade.

#### INCAPACIDADE

Ausência ou limitação da capacidade para funcionar estando comprometida a realização sem ajuda de determinadas funções e actividades pessoais relacionadas com a vida diária, afectando a auto-suficiência e originando uma desvantagem para funcionar em sociedade face a outros.

#### ÍNDICE DE MASSA CORPORAL

Quociente entre o peso em quilogramas e o quadrado da altura em metros.

#### INSCRITO NO SERVIÇO NACIONAL DE SAÚDE (SNS)

É todo o indivíduo que em função da sua área de residência, é possuidor do cartão de utente do Serviço Nacional de Saúde, que o referencia a um Centro de Saúde e lhe define as condições de acesso aos serviços.

#### INSTITUIÇÃO PRESTADORA DE CUIDADOS DE SAÚDE

Organização envolvida directamente na prestação de cuidados de saúde.

#### INTERNAMENTO

Conjunto de serviços que prestam cuidados de saúde a indivíduos que, após serem admitidos, ocupam cama (ou berço de neonatologia ou pediatria), para diagnóstico, tratamento ou cuidados paliativos, com permanência de, pelo menos, 24 horas.

#### INTERVENÇÃO CIRÚRGICA

Um ou mais actos operatórios com o mesmo objectivo terapêutico e ou diagnóstico, realizado(s) por cirurgião(ões) em sala operatória, na mesma sessão, sob anestesia geral, locorregional ou local, com ou sem presença de anestesista.

#### INTERVENÇÃO CIRURGICA PROGRAMADA

Intervenção/cirurgia efectuada com data de realização previamente marcada.

#### K

Designação do índice de ponderação relativo ao custo do acto médico, constante da tabela de códigos de nomenclatura e valor relativo dos actos médicos, definida pela Ordem dos Médicos.

#### LISTA DE ESPERA

Número de doentes do sistema de saúde, geralmente em hospitais, que aguardam a realização, não urgente, de consulta, exame, tratamento, operação ou procedimento especial.

#### LOTAÇÃO OFICIAL

Número de camas (incluindo berços de neonatologia e pediatria) oficialmente definido, para um estabelecimento de saúde com internamento, discriminado por especialidade/valências.

#### LOTAÇÃO PRATICADA

Número de camas (incluindo berços de neonatologia e de pediatria) disponíveis e apetrechadas para internamento imediato de doentes, discriminadas por especialidade / valências num estabelecimento de saúde.

#### MÉDIA CIRURGIA

Intervenção cirúrgica com valor de K inferior a 110 K e igual ou superior a 50 K conforme a tabela da Ordem dos Médicos.

#### MEDICAMENTO

Toda a substância ou composição que possua propriedades curativas ou preventivas das doenças e dos seus sintomas, do homem ou do animal, com vista a estabelecer um diagnóstico médico ou a restaurar, corrigir ou modificar as suas funções.

#### MODALIDADE DE UM HOSPITAL

Classificação de um hospital, quanto ao número de serviços de especialidade / valências de que dispõe, podendo ser geral ou especializado.

#### MULTIDEFICIÊNCIA

Traduz-se na associação de duas ou mais deficiências.

#### NATUREZA DO PARTO

Classificação do parto em relação ao número de nascimentos, podendo ser parto gemelar ou parto simples.

#### NOTIFICAÇÃO DE RETRATAMENTOS DE TUBERCULOSE

Caso de tuberculose com tratamentos anti-tuberculosos anteriores, de duração superior a trinta dias, em que o último tratamento tenha sido efectuado em ano civil anterior ao episódio actual ( posterior a 1951 ) e em que o resultado do último tratamento prévio tem de ser conhecido, ou seja completado, interrompido ou sem sucesso.

#### OPERAÇÃO CIRÚRGICA

Vide " Intervenção Cirúrgica " .

#### PARTO

Completa expulsão ou extracção do corpo materno de um ou mais fetos, de 22 ou mais semanas de gestação, ou com 500 ou mais gramas de peso, independentemente da existência ou não de vida e de ser espontâneo ou induzido.

#### PARTO COM ASSISTÊNCIA

Parto realizado com a assistência de médico ou enfermeiro.

#### PARTO DISTÓCICO

Parto efectuado com intervenções instrumentais tais como: fórceps, ventosa ou cesariana.

#### PARTO EUTÓCICO

Parto normal efectuado sem intervenção instrumental com ou sem episiotomia.

#### PARTO SEM ASSISTÊNCIA

Parto realizado sem a assistência de médico ou enfermeiro.

#### PEQUENA CIRURGIA

Intervenção cirúrgica com valor de K inferior a 50 K, conforme a tabela da Ordem dos Médicos.

#### PESSOAL AO SERVIÇO DE UM ESTABELECIMENTO DE SAÚDE (CENSO DO PESSOAL)

Profissionais que, no último dia do período de referência, participam na actividade do estabelecimento de saúde, independentemente da duração dessa participação, nas seguintes condições: a) Pessoal ligado ao estabelecimento de saúde por um contrato de trabalho, recebendo em contrapartida uma remuneração; b) Pessoal com vínculo a

outras instituições que trabalhou no estabelecimento de saúde, sendo por ele directamente remunerado; c) Pessoal nas condições das alíneas anteriores temporariamente ausente por um período igual ou inferior a um mês por férias, conflito de trabalho, formação profissional, assim como por doença ou acidente de trabalho. Não são considerados como pessoal ao serviço do estabelecimento de saúde: i) Os trabalhadores que se encontram nas condições descritas nas alíneas a) e b) e estejam temporariamente ausentes por um período superior a um mês; ii) Os trabalhadores com vínculo ao estabelecimento de saúde deslocados para outras instituições, sendo nessas directamente remunerados; iii) Os trabalhadores a trabalhar no estabelecimento de saúde e cuja remuneração é suportada por outras instituições (exemplo: trabalhadores temporários); iv) Os trabalhadores independentes (exemplo: prestadores de serviços, ou a recibos verdes); v) Os colaboradores voluntários.

#### POSTO DE ENFERMAGEM

Estabelecimento de saúde que tem por objectivo a prestação de cuidados de enfermagem, no local ou no domicílio, sob a responsabilidade de pessoal técnico qualificado, com especialização adequada.

#### POSTO FARMACÊUTICO MOVEL

Estabelecimento destinado à dispensa de medicamentos ao público, a cargo de um farmacêutico e dependente duma farmácia em cujo alvará se encontra averbado. Tem condições especiais devidamente regulamentadas, de instalação e funcionamento.

#### POSTO MÉDICO

Estabelecimento de saúde sem internamento, desprovido de fins lucrativos e gerido por entidades oficiais ou particulares (com ou sem fins lucrativos), dotado de recursos humanos e técnicos, susceptíveis de executarem actos médicos com fins preventivos e curativos (não inclui medicina do trabalho ou ocupacional).

Nota: Os postos médicos são em geral de acesso restrito, por exemplo, a moradores de uma freguesia, a membros e familiares de um dos ramos das Forças Armadas ou das forças paramilitares, à população prisional, aos trabalhadores de uma empresa, aos sócios de uma associação.

#### POSTO MÉDICO OFICIAL

Posto médico que é propriedade do Estado - administração pública central, regional ou local - englobando : os postos médicos militares; os postos médicos paramilitares; os postos médicos prisionais; os postos médicos autárquicos; outros postos médicos da Administração do Estado.

#### POSTO MÉDICO PARTICULAR

Posto médico que é propriedade de instituições particulares com fins lucrativos - sector empresarial, incluindo o sector público empresarial - ou sem fins lucrativos - instituições particulares de solidariedade social, sindicatos, associações profissionais, recreativas ou outras, desprovidas de fins lucrativos .

#### PRESCRIÇÃO ELECTRÓNICA

Em sentido lato, será a transmissão electrónica intersectorial de todos os dados relativos a uma prescrição entre o médico, o paciente, a farmácia (e a companhia de seguros). Em sentido restrito, será a substituição dos documentos relativos a uma prescrição médica em formato de papel, por uma transmissão electrónica entre o médico e a farmácia.

#### PRESTADOR DE CUIDADOS DE SAÚDE

Profissional ou instituição envolvida directamente na prestação de cuidados de saúde. Excluem-se as instituições que financiam, pagam ou reembolsam os cuidados de saúde, que são considerados terceiros ou terceiras entidades.

#### PRIMEIRA CONSULTA (HOSPITAIS)

Consulta médica, em hospitais, em que o utente é examinado pela primeira vez num serviço de especialidade / valência e referente a um episódio de doença.

#### PRIMEIRA CONSULTA DE SAÚDE MATERNA

Primeira consulta médica realizada numa gravidez ou em consequência de gravidez, em centros de saúde.

#### PRIMEIRA CONSULTA NO ANO (CENTROS DE SAÚDE)

Consulta médica em que o utente é examinado pela primeira vez no ano civil, no centro de saúde, por serviço de especialidade / valência . Permite obter o número de utilizadores (indivíduos) de consultas dos centros de saúde, durante o ano civil, no centro de saúde.

**PRIMEIRA CONSULTA NUM SERVIÇO DE ESPECIALIDADE / VALÊNCIA NO ANO (HOSPITAIS)**

A consulta em que o utente é examinado pela primeira vez, num hospital, nesse ano num dos serviços de especialidade /valência.

**PROFISSIONAL DE CUIDADOS DE SAÚDE**

Indivíduo envolvido directamente na prestação de cuidados de saúde.

**PROGRAMA DE SAÚDE**

Conjunto de actividades dirigidas a determinados grupos vulneráveis ou de risco, seguindo orientações técnicas oficiais, inserindo-se num processo assistencial pré-definido, seja ele de prevenção, terapêutica ou de reabilitação.

**PSICOTERAPIA**

Forma de intervenção terapêutica em que a comunicação verbal é o elemento exclusivo ou preponderante.

**RADIOTERAPIA**

Especialidade médica que utiliza radiações ionizantes, isoladamente ou em associação a outras modalidades para tratamento. É essencialmente utilizada na terapia da doença maligna, podendo também ser usada em certas doenças benignas.

**RECÉM-NASCIDO**

Qualquer indivíduo até aos 28 dias de vida .

**REDE DE INFORMAÇÃO DA SAÚDE (RIS)**

Rede de telecomunicações privada do Ministério da Saúde, gerida pelo IGIF. Esta rede interliga as diversas redes locais das instituições pertencentes ao Ministério da Saúde, que, por sua vez interligam os computadores de cada instituição.

**SAÍDA COM PARECER MÉDICO FAVORÁVEL**

Alta de internamento de um estabelecimento de saúde, por iniciativa ou com a concordância do médico (abrange a saída para o domicílio, ambulatório do próprio estabelecimento ou transferência para outra instituição)

**SAÍDA CONTRA PARECER MÉDICO**

Alta de internamento de um estabelecimento de saúde, por iniciativa exclusiva do doente ou de um seu representante legal.

**SALA / GABINETE DE CONSULTA**

Espaço destinado à observação de um indivíduo num serviço de consulta, de um estabelecimento de saúde.

**SALA DE CIRURGIA**

Vide " Sala Operatória "

**SALA DE INTERVENÇÃO CIRÚRGICA**

Vide " Sala Operatória ".

**SALA DE OPERAÇÕES**

Vide " Sala de Operatória ".

**SALA DE PARTOS**

Sala preparada para a realização do período expulsivo do parto.

**SALA DE RECOBRO**

Sala onde os doentes intervencionados (cirurgia ou outro procedimento) permanecem durante algum tempo sob vigilância sistemática e organizada, podendo estar monitorizados.

**SALA OPERATÓRIA**

Sala equipada, integrada em bloco operatório, que permite a execução de intervenções cirúrgicas e de exames que requeiram anestesia geral ou locorreional e elevado nível de assepsia.

Nota: Não devem ser consideradas as salas vocacionadas para pequenas cirurgias, colocação de gessos, pensos e actividades semelhantes.

#### SALA PARA TRABALHO DE PARTO

Sala onde as parturientes são assistidas durante o período de dilatação.

#### SAÚDE PÚBLICA

Sector dos serviços de cuidados de saúde cujos objectivos são a protecção e o restabelecimento da saúde da população através de acções colectivas e sociais.

#### SERVIÇO (Em Estabelecimento de Saúde)

Célula básica da organização dos estabelecimentos de saúde.

#### SERVIÇO COMPLEMENTAR DE DIAGNÓSTICO

Unidade orgânico-funcional dotada de recursos especializados, onde se realizam exames e testes diversos, cujos resultados são necessários à efectivação de diagnóstico clínico.

Nota: Este serviço pode em determinadas situações, realizar simultaneamente actos de diagnóstico e terapêutica.

#### SERVIÇO COMPLEMENTAR DE TERAPÊUTICA

Unidade orgânico-funcional dotada de recursos especializados, destinada a prestar cuidados curativos após diagnóstico.

#### SERVIÇO DE ATENDIMENTO PERMANENTE OU PROLONGADO (SAP)

Serviço dos centros de saúde destinado ao atendimento, de utentes em situação de urgência e ao seu encaminhamento para os cuidados de saúde diferenciados, quando necessário, funcionando em horário pré-estabelecido, durante 24 horas ou em período inferior. Consoante o seu período de funcionamento são utilizadas as seguintes designações: SASU - Serviço de Atendimento de Situações Urgentes; CAP - Centro de Atendimento Permanente; CATUS- Centro de Atendimento e Tratamentos Urgentes; SADU - Serviço de Atendimento de Doentes Urgentes; AP - Atendimento Permanente; SAP/SU - Serviço de Atendimento Permanente/Serviço de Urgência.

#### SERVIÇO DE OBSERVAÇÃO

Unidade integrada no Serviço de Urgência hospitalar, onde os doentes permanecem para observação até evidência conclusiva do diagnóstico.

#### SERVIÇO DE URGÊNCIA

Unidade orgânica de um Hospital para tratamento de situações de emergência médica, cirúrgica, pediátrica ou obstétrica, a doentes vindos do exterior, a qualquer hora do dia ou da noite.

#### SERVIÇO DOMICILIÁRIO

Conjunto de recursos destinados a prestar cuidados de saúde, a pessoas doentes ou inválidas, no seu domicílio, em lares ou instituições afins.

#### SERVIÇO NACIONAL DE SAÚDE - SNS

Conjunto de todas as instituições e serviços oficiais prestadores de cuidados de saúde dependentes do Ministério da Saúde.

#### SESSÕES DE PSICOTERAPIA

Designação dos módulos de intervenção em psicoterapia que têm como duração definida e frequência regular.

#### SESSÕES EM HOSPITAL DE DIA

Intervenções , geralmente terapêuticas, em doentes, assistidos em hospital de dia.

#### SISTEMA DE SAÚDE

Conjunto constituído pelo Serviço Nacional de Saúde (SNS) e por todas as entidades públicas que desenvolvam actividades de promoção, prevenção e tratamento na área da saúde, bem como por todas as entidades privadas e por todos os profissionais liberais que acordem com o SNS a prestação de todas ou de algumas daquelas actividades.

#### SISTEMA LOCAL DE SAÚDE

Conjunto de prestadores de cuidados de saúde, com intervenção directa ou indirecta, no domínio da saúde, numa determinada área geográfica de uma região de saúde.



#### SUB - ESPECIALIDADE

Título que reconhece uma diferenciação numa área particular de uma especialidade.

#### TAXA DE OCUPAÇÃO NO ANO

Relação percentual entre o total de dias de internamento no ano e a capacidade do estabelecimento (a capacidade é o total global de dias disponíveis ou seja a lotação praticada x 365 dias).

#### TELECIRURGIA

Realização de procedimentos cirúrgicos remotamente, por meio de sinais visuais, auditivos e tácteis entre locais onde está o cirurgião e o local onde está o paciente, utilizando-se equipamentos de manipulação remota de instrumentos.

#### TELECONSULTA

Realização de consultas médicas à distância, com recurso a tecnologias de videoconferência.

#### TELECUIDADOS

Serviço de e-Health que consiste na prestação de serviços de saúde de prevenção, orientação, triagem e self-care à distância através do recurso a telecomunicações.

#### TELEDIAGNÓSTICO

Realização de diagnósticos médicos não presenciais, com recurso às TIC (Tecnologias da Informação e Comunicação), nomeadamente ao correio electrónico para troca de ficheiros clínicos para análise, à Internet e à videoconferência.

#### TELEMEDICINA

Em sentido lato, será a utilização da informática e das telecomunicações aplicadas às três tarefas tradicionalmente executadas por médicos e outros profissionais de saúde, assistência clínica, ensino e investigação biomédica. Em sentido estrito será a prestação de cuidados de saúde quando os intervenientes se encontram física ou temporalmente afastados.

#### TELEMONITORIZAÇÃO

Realização de monitorização médica não presencial com recurso às TIC (Tecnologias da Informação e Comunicação), nomeadamente através da videoconferência e telecontrolo de equipamento médico.

#### TEMPO DE ESPERA

Número de dias ( incluindo sábados, domingos e feriados ) compreendido entre a data da inscrição para consulta, cirurgia, exame ou tratamento e a data prevista para a realização dos mesmos .

#### TEMPO DE INTERVENÇÃO CIRÚRGICA

Período durante o qual o doente é submetido a uma ou mais intervenções, simultâneas ou consecutivas.

#### TOTAL DE CONSULTAS NO ANO

Número total das primeiras consultas e das subsequentes prestadas durante um ano, nos serviços de especialidade/valência dum estabelecimento de saúde.

#### TOTAL DE INTERNAMENTOS NUM ESTABELECIMENTO DE SAÚDE NUM PERÍODO

Existência inicial de doentes, num estabelecimento de saúde com internamento, adicionado ao número de doentes entrados, durante o período, nesse estabelecimento de saúde.

#### TOTAL DE INTERNAMENTOS POR SERVIÇO DE ESPECIALIDADE / VALÊNCIA DE UM HOSPITAL NUM PERÍODO

Equivalência aos doentes saídos desse serviço de especialidade / valência do internamento desse mesmo hospital durante o período mais a existência final de doentes nesse serviço de especialidade / valência.

#### TRABALHADOR DEFICIENTE

Trabalhador que está incapacitado para assegurar por si mesmo, total ou parcialmente, a satisfação de necessidades de uma vida individual ou social normal, devido a uma deficiência, congénita ou adquirida, das suas

capacidades físicas, sensoriais ou mentais, tendo por isso dificuldade em obter e/ou manter o desempenho de funções de acordo com as suas habilitações, idade e experiência profissional.

#### TRANSFUSÃO DE SANGUE

Acto de administração de sangue total ou dos seus componentes.

#### TRATAMENTO

Acto terapêutico realizado num doente por um profissional de saúde.

#### UNIDADE BÁSICA DE URGÊNCIA

Unidade prestadora de cuidados com carácter urgente, em Centros de Saúde articulando-se com a rede nacional de urgência e emergência.

#### UNIDADE DE CUIDADOS ESPECIAIS - UCE

Conjunto integrado de meios físicos, técnicos e humanos especializados, destinados a prestar cuidados a doentes com insuficiência de um órgão ou sistema, que embora necessitando de vigilância durante 24 horas por dia, não requeiram ventilação mecânica.

#### UNIDADE DE CUIDADOS ESPECIAIS NEONATAIS

Conjunto integrado de meios físicos, técnicos e humanos especializados, destinados a prestar cuidados de recém-nascidos com insuficiência de um órgão ou sistema. Não são destinados a recém-nascidos que requeiram ventilação mecânica.

#### UNIDADE DE CUIDADOS INTENSIVOS - UCI

Conjunto integrado de meios físicos, técnicos e humanos especializados, onde os doentes em estado crítico, com falência de funções orgânicas vitais, são assistidos por meio de suporte avançado de vida, durante 24 horas por dia.

#### UNIDADE DE CUIDADOS INTENSIVOS NEONATAIS

Conjunto integrado de meios físicos, técnicos e humanos especializados, onde os recém-nascidos em estado crítico, com falência de funções orgânicas vitais são assistidos por meio de suporte avançado de vida, durante 24 horas por dia.

#### UNIDADE DE CUIDADOS INTERMÉDIOS - UCM

Conjunto integrado de meios físicos, técnicos e humanos especializados, para os doentes que, embora não estando em estado crítico, necessitem de vigilância organizada e sistemática durante 24 horas por dia.

#### UNIDADE DE DESABITUAÇÃO

Unidade especializada onde são realizados os tratamentos de síndromas de privação em toxicodependentes, sob responsabilidade médica, em regime de internamento.

#### UNIDADE DE QUEIMADOS

Conjunto integrado de meios físicos, técnicos e humanos especializados, onde os doentes queimados, em estado crítico, são assistidos durante 24 horas por dia.

#### VALÊNCIA / SERVIÇO DE ESPECIALIDADE

Conjunto de meios humanos e físicos, que integram um estabelecimento de saúde e permite a aplicação de saberes específicos em Medicina, originando geralmente unidades orgânicas.

## **Capítulo 1**

### **Análise dos Resultados**



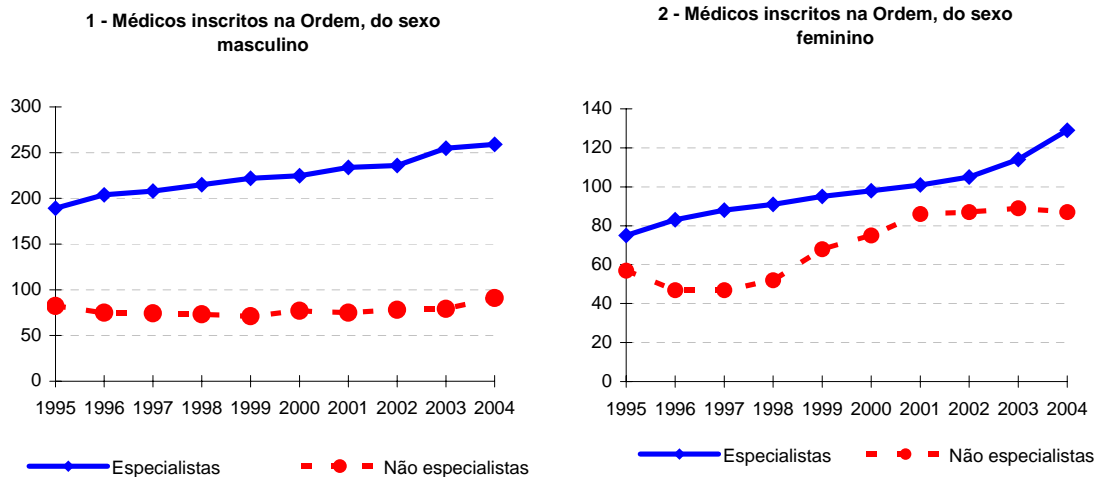
## ANÁLISE DOS RESULTADOS

### PESSOAL DE SAÚDE

#### Médicos

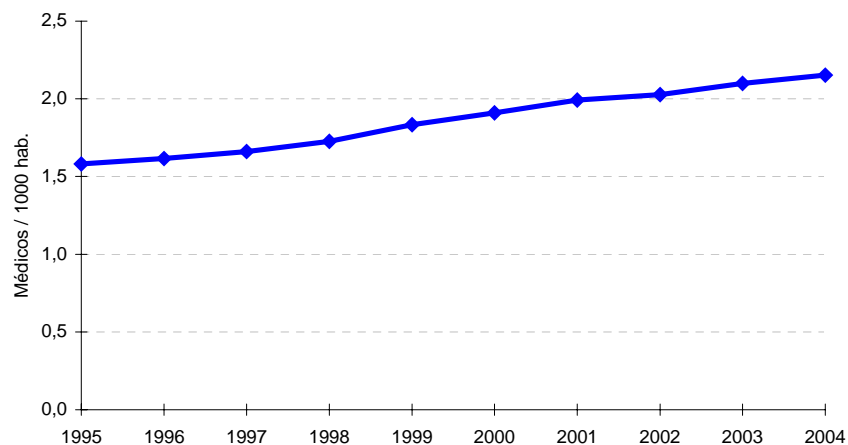
Na Região Autónoma da Madeira (RAM), em 31 de Dezembro de 2004, estavam inscritos na respectiva Ordem 526 médicos, dos quais 316 pertenciam ao sexo masculino (60,1%) e 210 ao sexo feminino (39,9%).

O total de médicos inscritos aumentou 5,0% face a 2003.



Atendendo às estimativas intercensitárias da população residente, aferidas aos resultados definitivos do Censos 2001, o número de médicos por 1 000 habitantes apresenta uma evolução favorável, passando de 1,6 em 1995 para 2,2 em 2004.

3 - Médicos inscritos na Ordem, por 1000 habitantes



No final de 2004, 75,1% (395) dos médicos tinham entre 31 e 60 anos e 15,0% (79) menos de 31 anos.

Nos hospitais oficiais e particulares da Região, em 2004, estavam ao serviço 332 médicos. Nos centros de saúde, a evolução do pessoal médico registou um aumento de 4,3% entre 2003 e 2004, passando de 117 para 122 médicos.

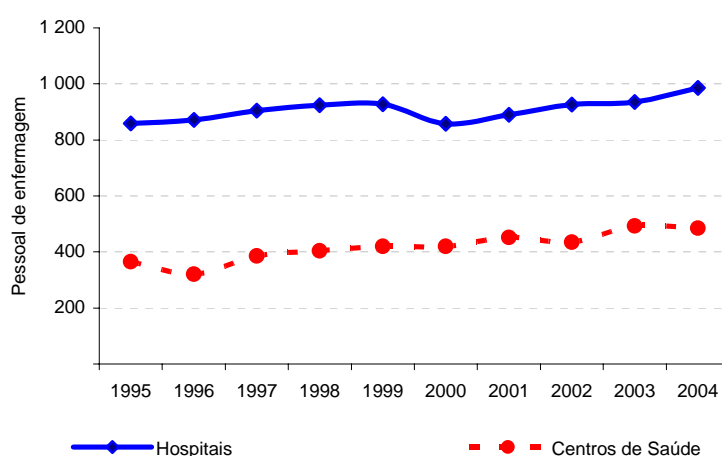
Em 31 de Dezembro de 2004, estavam inscritos na respectiva Ordem 102 médicos dentistas (mais 9,7% face a 2003), dos quais 58 (56,9%) do sexo masculino.

### Enfermeiros

Em 2004, estavam inscritos na Ordem dos Enfermeiros 1 579 enfermeiros (mais 4,7% que em 2003), dos quais 85,2% do sexo feminino.

O número de enfermeiros ao serviço nos hospitais verificou um acréscimo, relativamente a 2003, passando de 935 para 986 (+5,5%). Nos centros de saúde, verificou-se um decréscimo de 1,6%, passando de 493 para 485 enfermeiros ao serviço.

4 - Pessoal de enfermagem ao serviço nos hospitais e centros de saúde



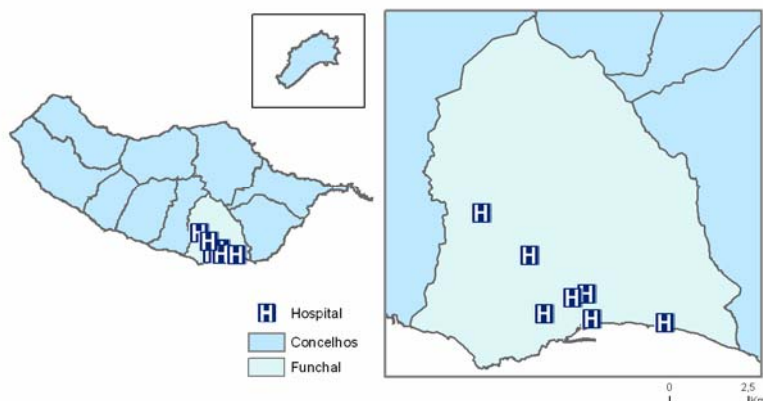
### ESTABELECIMENTOS DE SAÚDE

#### Hospitais

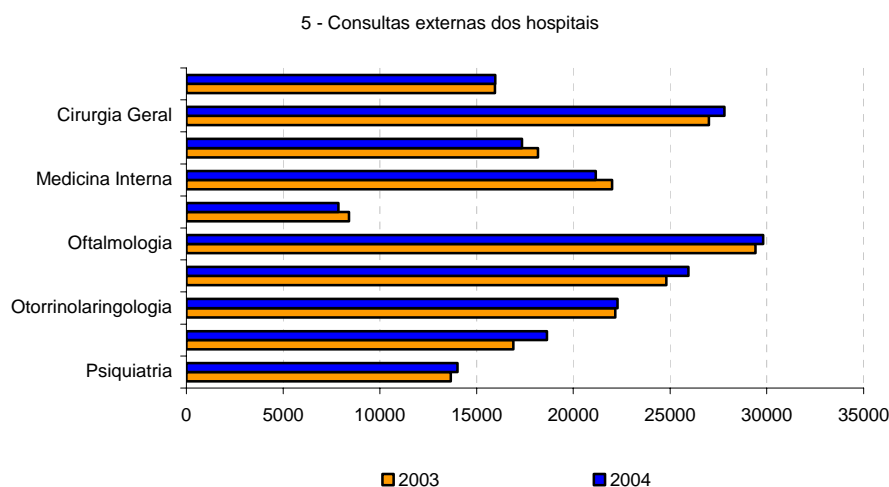
Em 2004, existiam na RAM 7 hospitais: 6 particulares e 1 público.

A lotação média praticada (média dos trimestres) de camas de internamento, em 2004, foi de 1 695, correspondendo a um rácio de 6,9 camas por 1 000 habitantes.

Hospitais, em 2004



Realizaram-se, no ano de 2004, 347 627 consultas externas hospitalares, valor inferior ao de 2003 (353 925 consultas). Foram ainda efectuadas nos hospitais 11 066 grandes e médias cirurgias em 2004, sendo 25,4% intervenções urgentes.

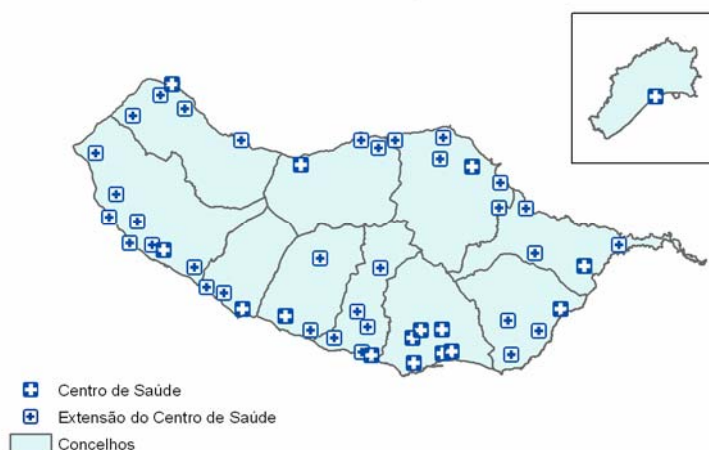


Em 2004 foram realizados 1 887 677 actos complementares de diagnóstico, sendo 81% análises clínicas.

### Centros de Saúde

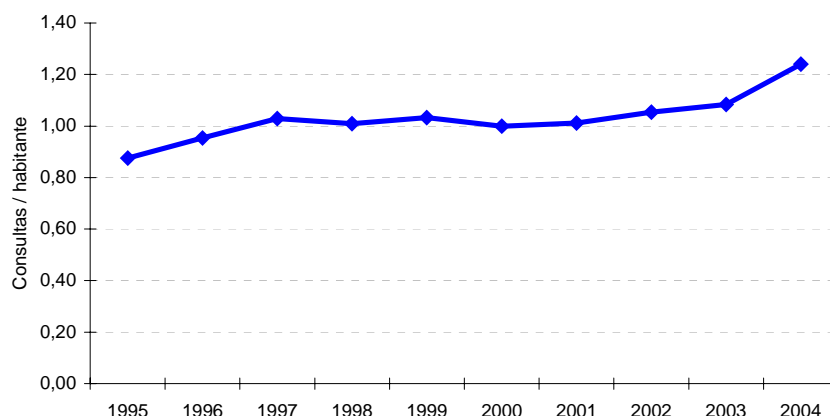
No ano de 2004, existiam na RAM 13 centros de saúde e 36 extensões. Do total de centros de saúde, 8 dispunham de serviço de atendimento de situações de urgência, 3 dos quais com internamento.

Centros de saúde e extensões, por concelho, em 2004



Foram efectuadas 302 875 consultas médicas no ambulatório dos centros de saúde durante o ano de 2004 (mais 15,0% que em 2003), correspondendo em média a 1,2 consultas por habitante.

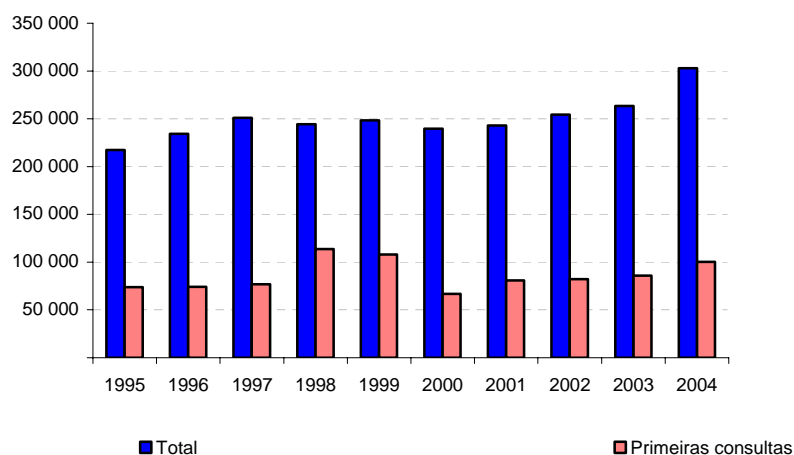
6 - Consultas efectuadas nos serviços ambulatoriais dos centros de saúde, por habitante



Do total de consultas efectuadas nos centros de saúde, considerando as principais especialidades, 72,4% foram de Medicina Geral e Familiar/Clínica Geral, 8,1% de Saúde Infantil e Juvenil/Pediatria e 4,2% de Planeamento Familiar.

Das consultas efectuadas, 33,1% foram primeiras consultas, correspondendo a um aumento de 16,8% face a 2003. Este aumento deveu-se essencialmente ao crescimento das consultas em Medicina Geral e Familiar/Clínica Geral e Outras especialidades/Áreas.

7 - Consultas efectuadas nos serviços ambulatoriais dos centros de saúde



Em 2004, foram observados 161 972 doentes nos serviços de atendimento de situações de urgência dos centros de saúde, sendo 9,1% encaminhados para o hospital. Em média foram observados diariamente 444 utentes, menos 9 que em 2003.

Comparativamente a 2003, houve uma quebra quer do número de intervenções cirúrgicas, quer dos actos complementares de diagnóstico efectuados nos centros de saúde (menos 6,8% e 25,8% respectivamente).

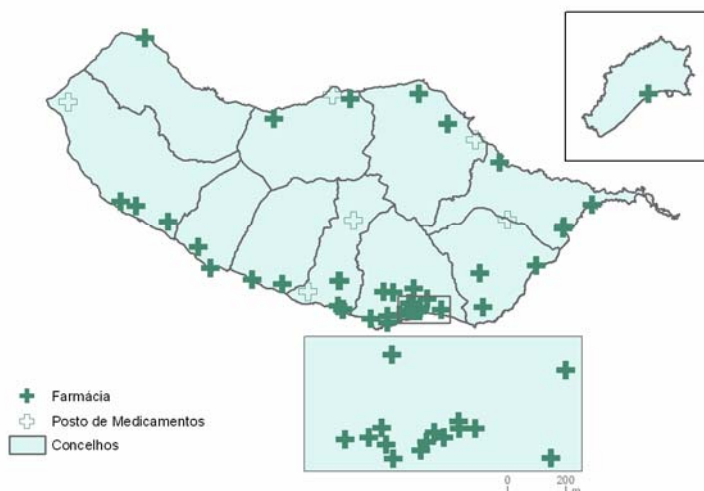
Nos actos complementares de terapêutica, constata-se um aumento de 5,4% face a 2003.



### Farmácias e Postos de Medicamentos

Na RAM, em 2004, existiam 50 farmácias, correspondendo a um aumento de 19,0% face ao ano anterior (42). Neste mesmo período, existiam na Região 6 postos de medicamentos, tendo-se registado uma quebra de 45,5% relativamente a 2003 (11).

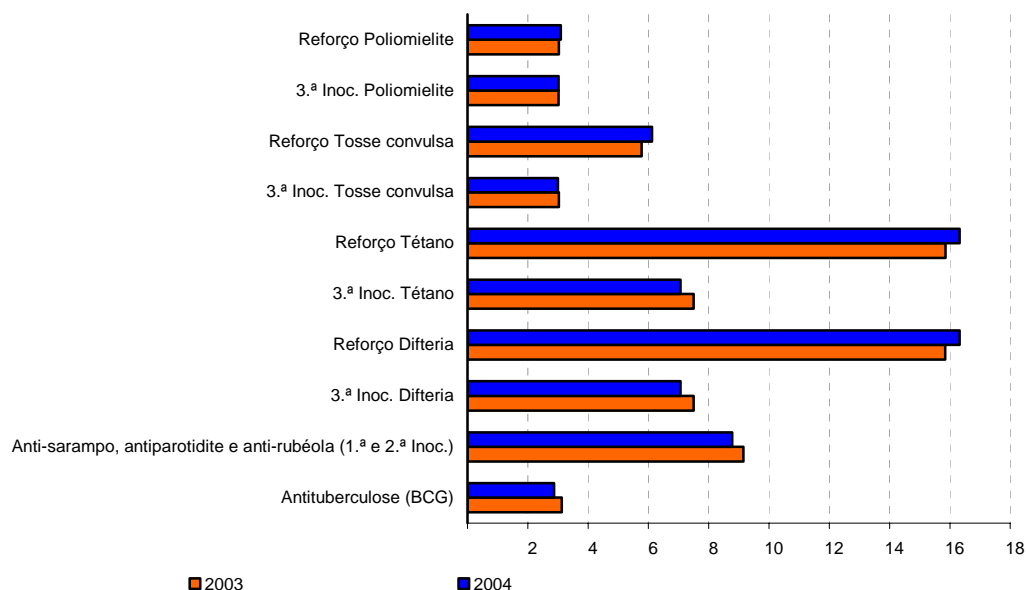
Farmácias e postos de medicamentos, por concelho, em 2004



### VACINAÇÕES

Em 2004, fazendo parte do Programa Regional de Vacinação, foram administradas 95 087 inoculações de 15 tipos de vacinas.

8 - Inoculações por tipo de vacina

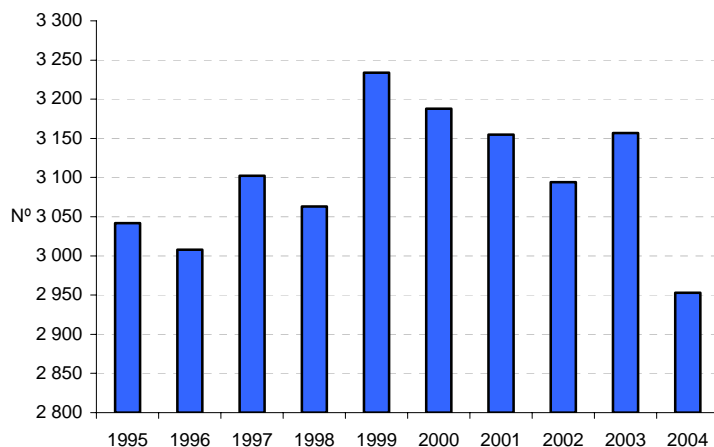


### PARTOS

Comparativamente a 2003, verificou-se, em 2004, um decréscimo de aproximadamente 6,5% no número de partos ocorridos de parturientes residentes na Região.

Dos 2 953 partos, 12 foram fetos-mortos. Ainda em 2004, 73,5% dos partos ocorreram de parturientes cuja idade estava compreendida entre os 21 e os 35 anos, inclusive.

9 - Partos de parturientes residentes na RAM



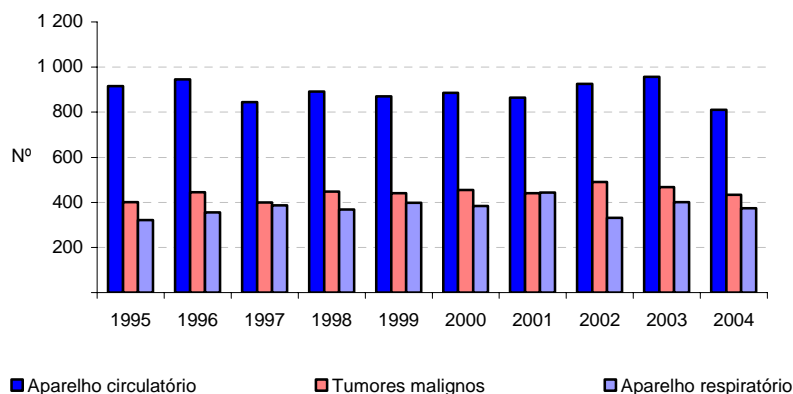
**MORTALIDADE**

**Mortalidade Geral**

O número de óbitos registado em 2004 atingiu um total de 2 601.

No âmbito da análise da mortalidade por causas de morte, verifica-se que as doenças do aparelho circulatório permaneceram como a primeira grande causa, com 810 óbitos (31,4% do total). Segue-se a mortalidade devida a tumores malignos, com 468 óbitos (16,7%), e por doenças do aparelho respiratório, 401 óbitos (14,8%).

10 - Óbitos pelas principais causas de morte



**Mortalidade Infantil, neonatal e fetos mortos**

Em 2004, ocorreram 11 óbitos de crianças com menos de 1 ano (mortalidade infantil), sendo 7 óbitos neonatais (óbitos de crianças, nascidas vivas, que faleceram com menos de 28 dias) menos 9 que no ano anterior. Ainda no ano em análise, foram registados 12 fetos mortos, 7 do sexo masculino e 5 do feminino.

## **Capítulo 2**

### **Principais Indicadores e Pessoal de Saúde**



## 2.1 - Principais indicadores

Unidade: n.º							
Rubricas	1998	1999	2000	2001	2002	2003	2004
1	2	3	4	5	6	7	8
Hospitais	8	8	8	8	8	7	7
Oficiais	1	1	1	1	1	1	1
Particulares	7	7	7	7	7	6	6
Gerais	5	5	5	5	5	4	4
Especializados	3	3	3	3	3	3	3
Centros de Saúde	11	12	12	12	12	13	13
Com internamento	3	3	3	3	3	3	3
Sem internamento	8	9	9	9	9	10	10
Extensões	40	38	38	37	37	36	36
Farmácias	39	40	40	40	42	42	50
Farmácias / 1000 Habitantes <sup>(a)</sup>	0,2	0,2	0,2	0,2	0,2	0,2	0,2
Postos de Medicamentos	12	12	12	12	11	11	6
Médicos	418	441	458	479	489	501	526
(Ordem dos médicos)							
Especialistas <sup>(b)</sup>	306	317	323	335	341	369	388
Não Especialistas	125	139	152	161	165	168	178
Médicos / 1000 Habitantes <sup>(a)</sup>	1,7	1,8	1,9	2,0	2,0	2,1	2,2
Habitantes / Médico <sup>(a)</sup>	579	545	524	502	493	485	464
Farmacêuticos	-	72	76	89	90	104	156
(Ordem dos farmacêuticos)							
Farmacêuticos / 1000 Habitantes <sup>(a)</sup>	-	0,3	0,3	0,4	0,4	0,4	0,6
Enfermeiros	-	1 265	1 329	1 393	1 455	1 508	1 579
Enfermeiros / 1000 Habitantes <sup>(a)</sup>	-	5,3	5,5	5,8	6,0	6,2	6,5
Consultas							
Externas dos Hospitais	301 328	x	355 497	351 735	376 222	353 925	347 627
Ambulatório dos Centros de Saúde	244 291	248 296	239 756	243 154	254 233	263 290	302 875
Total de internamentos							
Hospitais	27 950	x	35 412	30 736	34 184	34 347	28 626
Centros de Saúde	422	459	305	287	305	260	176
Doentes observados nos serviços de atendimento de situações de urgência							
Hospitais	159 952	x	165 711	177 742	177 939	182 763	158 692
Centros de Saúde	137 021	x	139 294	149 237	151 182	165 500	161 972
Principais causas de morte							
Doenças do aparelho circulatório	891	870	885	864	925	956	810
Tumores malignos	448	440	455	440	490	468	434
Doenças do aparelho respiratório	368	398	384	443	331	401	374

(a) Calculado com base nas estimativas intercensitárias da população residente, aferidas para os resultados definitivos dos Censos 2001.

(b) Os Médicos são contados tantas vezes quantas as especialidades que exerceram.

## 2.2 - Pessoal de saúde inscrito, por concelho, segundo o sexo

2004

Unidade: n.º

Distribuição geográfica	Médicos			Médicos Dentistas			Farmacêuticos			Médicos Veterinários			Enfermeiros			Profissionais do Serviço Social		
	HM	H	M	HM	H	M	HM	H	M	HM	H	M	HM	H	M	HM	H	M
1	2	3	4	5	6	7	8	9	10	11	12	13	14	15	16	17	18	19
<b>R. A. Madeira</b>	<b>526</b>	<b>316</b>	<b>210</b>	<b>102</b>	<b>58</b>	<b>44</b>	<b>156</b>	<b>35</b>	<b>121</b>	<b>50</b>	<b>16</b>	<b>34</b>	<b>1 579</b>	<b>234</b>	<b>1 345</b>	<b>2</b>	<b>-</b>	<b>2</b>
<b>Ilha da Madeira</b>	<b>524</b>	<b>314</b>	<b>210</b>	<b>101</b>	<b>58</b>	<b>43</b>	<b>154</b>	<b>34</b>	<b>120</b>	<b>50</b>	<b>16</b>	<b>34</b>	<b>1 575</b>	<b>234</b>	<b>1 341</b>	<b>2</b>	<b>-</b>	<b>2</b>
Calheta	4	2	2	-	-	-	-	-	-	-	-	-	12	1	11	-	-	-
Câmara de Lobos	13	10	3	2	-	2	9	4	5	1	-	1	33	9	24	-	-	-
Funchal	421	255	166	77	45	32	111	22	89	43	15	28	1 389	200	1 189	2	-	2
Machico	11	6	5	5	3	2	9	1	8	-	-	-	43	4	39	-	-	-
Ponta do Sol	1	1	-	-	-	-	5	-	5	-	-	-	6	-	6	-	-	-
Porto Moniz	1	1	-	-	-	-	1	-	1	-	-	-	7	1	6	-	-	-
Ribeira Brava	3	2	1	1	1	-	3	-	3	1	1	-	13	3	10	-	-	-
Santa Cruz	65	33	32	16	9	7	10	5	5	5	-	5	46	10	36	-	-	-
Santana	2	2	-	-	-	-	3	1	2	-	-	-	19	6	13	-	-	-
São Vicente	3	2	1	-	-	-	3	1	2	-	-	-	7	-	7	-	-	-
<b>Ilha de Porto Santo</b>	<b>2</b>	<b>2</b>	<b>-</b>	<b>1</b>	<b>-</b>	<b>1</b>	<b>2</b>	<b>1</b>	<b>1</b>	<b>-</b>	<b>-</b>	<b>-</b>	<b>4</b>	<b>-</b>	<b>4</b>	<b>-</b>	<b>-</b>	<b>-</b>
Porto Santo	2	2	-	1	-	1	2	1	1	-	-	-	4	-	4	-	-	-

Fonte: Ordens e Sindicatos

## 2.3 - Médicos, médicos não especialistas e especialistas, por concelho, segundo o sexo

2004

Unidade: n.º

Distribuição geográfica	Total			Médicos não especialistas			Médicos especialistas (a)		
	HM	H	M	HM	H	M	HM	H	M
1	2	3	4	5	6	7	8	9	10
<b>R. A. Madeira</b>	<b>526</b>	<b>316</b>	<b>210</b>	<b>178</b>	<b>91</b>	<b>87</b>	<b>388</b>	<b>259</b>	<b>129</b>
<b>Ilha da Madeira</b>	<b>524</b>	<b>314</b>	<b>210</b>	<b>178</b>	<b>91</b>	<b>87</b>	<b>386</b>	<b>257</b>	<b>129</b>
Calheta	4	2	2	3	1	2	1	1	-
Câmara de Lobos	13	10	3	5	4	1	11	9	2
Funchal	421	255	166	130	65	65	323	218	105
Machico	11	6	5	5	3	2	6	3	3
Ponta do Sol	1	1	-	1	1	-	-	-	-
Porto Moniz	1	1	-	-	-	-	1	1	-
Ribeira Brava	3	2	1	2	1	1	1	1	-
Santa Cruz	65	33	32	29	13	16	40	23	17
Santana	2	2	-	2	2	-	-	-	-
São Vicente	3	2	1	1	1	-	3	1	2
<b>Ilha de Porto Santo</b>	<b>2</b>	<b>2</b>	<b>-</b>	<b>-</b>	<b>-</b>	<b>-</b>	<b>2</b>	<b>2</b>	<b>-</b>
Porto Santo	2	2	-	-	-	-	2	2	-

Fonte: Ordem dos Médicos.

(a) Os Médicos são contados tantas vezes quantas as especialidades que exerceram.

## 2.4 - Médicos, por concelho, segundo o escalão etário e o sexo

2004

Unidade: n.º

Distribuição geográfica	Total			Menos de 31 anos		31 a 60 anos		61 a 65 anos		Mais de 65 anos	
	HM	H	M	H	M	H	M	H	M	H	M
1	2	3	4	5	6	7	8	9	10	11	12
<b>R. A. Madeira</b>	<b>526</b>	<b>316</b>	<b>210</b>	<b>31</b>	<b>48</b>	<b>235</b>	<b>160</b>	<b>15</b>	<b>1</b>	<b>35</b>	<b>1</b>
<b>Ilha da Madeira</b>	<b>524</b>	<b>314</b>	<b>210</b>	<b>31</b>	<b>48</b>	<b>233</b>	<b>160</b>	<b>15</b>	<b>1</b>	<b>35</b>	<b>1</b>
Calheta	4	2	2	1	-	1	2	-	-	-	-
Câmara de Lobos	13	10	3	-	1	8	2	-	-	2	-
Funchal	421	255	166	21	35	189	129	14	1	31	1
Machico	11	6	5	1	1	5	4	-	-	-	-
Ponta do Sol	1	1	-	-	-	-	-	-	-	1	-
Porto Moniz	1	1	-	-	-	1	-	-	-	-	-
Ribeira Brava	3	2	1	-	-	2	1	-	-	-	-
Santa Cruz	65	33	32	6	11	26	21	1	-	-	-
Santana	2	2	-	1	-	-	-	-	-	1	-
São Vicente	3	2	1	1	-	1	1	-	-	-	-
<b>Ilha de Porto Santo</b>	<b>2</b>	<b>2</b>	<b>-</b>	<b>-</b>	<b>-</b>	<b>2</b>	<b>-</b>	<b>-</b>	<b>-</b>	<b>-</b>	<b>-</b>
Porto Santo	2	2	-	-	-	2	-	-	-	-	-

Fonte: Ordem dos Médicos.

## 2.5 - Médicos, por concelho e especialidade, segundo o escalão etário e o sexo

(Continua)

2004

Unidade: n.º

Distribuição geográfica	Especialidades (a)	Total	Menos de 31 anos		31 a 60 anos		61 a 65 anos		Mais de 65 anos	
			H	M	H	M	H	M	H	M
			1	2	3	4	5	6	7	8
R. A. Madeira	Não Especialistas	178	31	47	45	39	1	-	14	1
	Especialistas	388	-	1	220	127	16	1	23	-
Ilha da Madeira	Não Especialistas	178	31	47	45	39	1	-	14	1
	Especialistas	386	-	1	218	127	16	1	23	-
Calheta	Medicina Geral e Familiar	1	-	-	1	-	-	-	-	-
	Não Especialistas	3	1	-	-	2	-	-	-	-
Câmara de Lobos	Cardiologia	1	-	-	1	-	-	-	-	-
	Medicina Geral e Familiar	1	-	-	1	-	-	-	-	-
	Doenças Infecciosas	1	-	-	1	-	-	-	-	-
	Medicina Interna	2	-	-	1	1	-	-	-	-
	Medicina do Trabalho	1	-	-	1	-	-	-	-	-
	Pediatria	3	-	-	2	1	-	-	-	-
	Pneumologia	1	-	-	1	-	-	-	-	-
	Comp. Gestão dos Serviços de Saúde	1	-	-	1	-	-	-	-	-
	Não Especialistas	5	-	1	2	-	-	-	2	-
Funchal	Anatomia Patológica	5	-	-	3	1	-	-	1	-
	Anestesiologia	19	-	-	9	8	-	-	2	-
	Cardiologia	12	-	-	8	2	1	1	-	-
	Cirurgia Geral	23	-	-	17	1	1	-	4	-
	Cirurgia Cardio-Torácica	1	-	-	1	-	-	-	-	-
	Cirurgia Maxilo-Facial	1	-	-	1	-	-	-	-	-
	Cirurgia Pediátrica	2	-	-	1	1	-	-	-	-
	Cirurgia Plástica, Reconstructiva e Estética	3	-	-	3	-	-	-	-	-
	Angiologia e Cirurgia Vascular	3	-	-	2	1	-	-	-	-
	Medicina Geral e Familiar	52	-	1	25	26	-	-	-	-
	Dermato-Venereologia	4	-	-	2	1	-	-	1	-
	Endocrinologia-Nutrição	2	-	-	1	1	-	-	-	-
	Estomatologia	4	-	-	1	1	1	-	1	-
	Gastrenterologia	6	-	-	5	1	-	-	-	-
	Ginecologia-Obstetrícia	23	-	-	10	10	-	-	3	-
	Imuno-Hemoterapia	3	-	-	1	1	-	-	1	-
	Hematologia Clínica	3	-	-	1	1	1	-	-	-
	Imuno-Alergologia	2	-	-	1	1	-	-	-	-
	Medicina Desportiva	3	-	-	2	-	1	-	-	-
	Medicina Física e de Reabilitação	9	-	-	-	8	-	-	1	-
	Medicina Interna	28	-	-	15	11	2	-	-	-
	Medicina Legal	2	-	-	2	-	-	-	-	-
	Medicina do Trabalho	3	-	-	2	1	-	-	-	-
	Medicina Tropical	1	-	-	1	-	-	-	-	-
	Nefrologia	3	-	-	3	-	-	-	-	-
	Neuro-Cirurgia	2	-	-	2	-	-	-	-	-
	Neurologia	2	-	-	2	-	-	-	-	-
	Oftalmologia	10	-	-	3	4	2	-	1	-
	Oncologia Médica	1	-	-	-	-	1	-	-	-
	Otorrinolaringologia	7	-	-	6	-	-	-	1	-
Ortopedia	13	-	-	12	-	-	-	1	-	
Patologia Clínica	8	-	-	1	4	1	-	2	-	



## 2.5 - Médicos, por concelho e especialidade, segundo o escalão etário e o sexo

(Continuação)

2004

Unidade: n.º

Distribuição geográfica	Especialidades (a)	Total	Menos de 31 anos		31 a 60 anos		61 a 65 anos		Mais de 65 anos		
			H	M	H	M	H	M	H	M	
			1	2	3	4	5	6	7	8	9
	Pediatria	16	-	-	5	8	1	-	2	-	
	Psiquiatria da Infância e da Adolescência	1	-	-	-	1	-	-	-	-	
	Psiquiatria	7	-	-	4	-	2	-	1	-	
	Radiodiagnóstico	10	-	-	4	4	1	-	1	-	
	Reumatologia	3	-	-	3	-	-	-	-	-	
	Saúde Pública	3	-	-	1	2	-	-	-	-	
	Urologia	5	-	-	5	-	-	-	-	-	
	Sub. Medicina Intensiva	1	-	-	1	-	-	-	-	-	
	Comp. Emergência Médica	12	-	-	10	2	-	-	-	-	
	Comp. Gestão dos Serviços de Saúde	5	-	-	4	1	-	-	-	-	
	Não Especialistas	130	21	34	33	30	1	-	10	1	
Machico	Medicina Geral e Familiar	3	-	-	2	1	-	-	-	-	
	Ginecologia-Obstetrícia	1	-	-	-	1	-	-	-	-	
	Medicina Interna	1	-	-	-	1	-	-	-	-	
	Neuro-Radiologia	1	-	-	1	-	-	-	-	-	
	Não Especialistas	5	1	1	2	1	-	-	-	-	
Ponta do Sol	Não Especialistas	1	-	-	-	-	-	-	1	-	
Porto Moniz	Medicina Geral e Familiar	1	-	-	1	-	-	-	-	-	
Ribeira Brava	Não Especialistas	2	-	-	1	1	-	-	-	-	
	Medicina Geral e Familiar	1	-	-	1	-	-	-	-	-	
Santa Cruz	Cirurgia Geral	3	-	-	2	1	-	-	-	-	
	Cirurgia Cardio-Torácica	1	-	-	1	-	-	-	-	-	
	Medicina Geral e Familiar	16	-	-	6	10	-	-	-	-	
	Endocrinologia-Nutrição	1	-	-	1	-	-	-	-	-	
	Estomatologia	1	-	-	1	-	-	-	-	-	
	Ginecologia-Obstetrícia	1	-	-	1	-	-	-	-	-	
	Medicina Desportiva	1	-	-	1	-	-	-	-	-	
	Medicina Interna	5	-	-	5	-	-	-	-	-	
	Neurologia	2	-	-	1	1	-	-	-	-	
	Patologia Clínica	1	-	-	-	1	-	-	-	-	
	Pediatria	1	-	-	-	1	-	-	-	-	
	Pneumologia	2	-	-	1	1	-	-	-	-	
	Radiodiagnóstico	1	-	-	-	1	-	-	-	-	
	Sub. Medicina Intensiva	2	-	-	1	-	1	-	-	-	
	Comp. Gestão dos Serviços de Saúde	2	-	-	1	1	-	-	-	-	
	Não Especialistas	29	6	11	7	5	-	-	-	-	
Santana	Não Especialistas	2	1	-	-	-	-	-	1	-	
São Vicente	Doenças Infecciosas	1	-	-	-	1	-	-	-	-	
	Medicina Interna	1	-	-	-	1	-	-	-	-	
	Ortopedia	1	-	-	1	-	-	-	-	-	
	Não Especialistas	1	1	-	-	-	-	-	-	-	
<b>Ilha de Porto Santo</b>	<b>Especialistas</b>	<b>2</b>	<b>-</b>	<b>-</b>	<b>2</b>	<b>-</b>	<b>-</b>	<b>-</b>	<b>-</b>	<b>-</b>	
Porto Santo	Medicina Geral e Familiar	2	-	-	2	-	-	-	-	-	

Fonte: Ordem dos Médicos.

(a) Os Médicos são contados tantas vezes quantas as especialidades que exerceram.

## 2.6 - Médicos, por concelho e sexo, segundo a especialidade

(Continua)

2004

Unidade: n.º

Distribuição geográfica e sexo	Médicos não especialistas	Médicos especialistas (a)	Anatomia Patológica	Anestesiologia	Cardiologia	Cirurgia geral	Cirurgia Cardio-torácica	Cirurgia Maxilo-facial	Cirurgia pediátrica	Cirurgia plástica e reconstitutiva	
1	2	3	4	5	6	7	8	9	10	11	
<b>R. A. Madeira</b>	<b>HM</b>	<b>178</b>	<b>388</b>	<b>5</b>	<b>19</b>	<b>13</b>	<b>26</b>	<b>2</b>	<b>1</b>	<b>2</b>	<b>3</b>
	<b>H</b>	<b>91</b>	<b>259</b>	<b>4</b>	<b>11</b>	<b>10</b>	<b>24</b>	<b>2</b>	<b>1</b>	<b>1</b>	<b>3</b>
	<b>M</b>	<b>87</b>	<b>129</b>	<b>1</b>	<b>8</b>	<b>3</b>	<b>2</b>	-	-	<b>1</b>	-
<b>Ilha da Madeira</b>	<b>HM</b>	<b>178</b>	<b>386</b>	<b>5</b>	<b>19</b>	<b>13</b>	<b>26</b>	<b>2</b>	<b>1</b>	<b>2</b>	<b>3</b>
	<b>H</b>	<b>91</b>	<b>257</b>	<b>4</b>	<b>11</b>	<b>10</b>	<b>24</b>	<b>2</b>	<b>1</b>	<b>1</b>	<b>3</b>
	<b>M</b>	<b>87</b>	<b>129</b>	<b>1</b>	<b>8</b>	<b>3</b>	<b>2</b>	-	-	<b>1</b>	-
Calheta	HM	3	1	-	-	-	-	-	-	-	-
	H	1	1	-	-	-	-	-	-	-	-
	M	2	-	-	-	-	-	-	-	-	-
Câmara de Lobos	HM	5	11	-	-	1	-	-	-	-	-
	H	4	9	-	-	1	-	-	-	-	-
	M	1	2	-	-	-	-	-	-	-	-
Funchal	HM	130	323	5	19	12	23	1	1	2	3
	H	65	218	4	11	9	22	1	1	1	3
	M	65	105	1	8	3	1	-	-	1	-
Machico	HM	5	6	-	-	-	-	-	-	-	-
	H	3	3	-	-	-	-	-	-	-	-
	M	2	3	-	-	-	-	-	-	-	-
Ponta do Sol	HM	1	-	-	-	-	-	-	-	-	-
	H	1	-	-	-	-	-	-	-	-	-
	M	-	-	-	-	-	-	-	-	-	-
Porto Moniz	HM	-	1	-	-	-	-	-	-	-	-
	H	-	1	-	-	-	-	-	-	-	-
	M	-	-	-	-	-	-	-	-	-	-
Ribeira Brava	HM	2	1	-	-	-	-	-	-	-	-
	H	1	1	-	-	-	-	-	-	-	-
	M	1	-	-	-	-	-	-	-	-	-
Santa Cruz	HM	29	40	-	-	-	3	1	-	-	-
	H	13	23	-	-	-	2	1	-	-	-
	M	16	17	-	-	-	1	-	-	-	-
Santana	HM	2	-	-	-	-	-	-	-	-	-
	H	2	-	-	-	-	-	-	-	-	-
	M	-	-	-	-	-	-	-	-	-	-
São Vicente	HM	1	3	-	-	-	-	-	-	-	-
	H	1	1	-	-	-	-	-	-	-	-
	M	-	2	-	-	-	-	-	-	-	-
<b>Ilha de Porto Santo</b>	<b>HM</b>	-	<b>2</b>	-	-	-	-	-	-	-	-
	<b>H</b>	-	<b>2</b>	-	-	-	-	-	-	-	-
	<b>M</b>	-	-	-	-	-	-	-	-	-	-
Porto Santo	HM	-	2	-	-	-	-	-	-	-	-
	H	-	2	-	-	-	-	-	-	-	-
	M	-	-	-	-	-	-	-	-	-	-

Fonte: Ordem dos Médicos.

(a) Os médicos são contados tantas vezes quantas as especialidades que exerceram.

## 2.6 - Médicos, por concelho e sexo, segundo a especialidade

(Continuação)

2004

Unidade: n.º

Distribuição geográfica e sexo		Angiologia e Cirurgia Vascular	Medicina Geral e Familiar	Dermato - Venereologia	Doenças Infecciosas	Endocrinologia - Nutrição	Estomatologia	Gastrenterologia	Ginecologia - Obstetrícia	Imuno-Hemoterapia	Hematologia Clínica
1		12	13	14	15	16	17	18	19	20	21
<b>R. A. Madeira</b>	HM	3	77	4	2	3	5	6	25	3	3
	H	2	39	3	1	2	4	5	14	2	2
	M	1	38	1	1	1	1	1	11	1	1
<b>Ilha da Madeira</b>	HM	3	75	4	2	3	5	6	25	3	3
	H	2	37	3	1	2	4	5	14	2	2
	M	1	38	1	1	1	1	1	11	1	1
Calheta	HM	-	1	-	-	-	-	-	-	-	-
	H	-	1	-	-	-	-	-	-	-	-
	M	-	-	-	-	-	-	-	-	-	-
Câmara de Lobos	HM	-	1	-	1	-	-	-	-	-	-
	H	-	1	-	1	-	-	-	-	-	-
	M	-	-	-	-	-	-	-	-	-	-
Funchal	HM	3	52	4	-	2	4	6	23	3	3
	H	2	25	3	-	1	3	5	13	2	2
	M	1	27	1	-	1	1	1	10	1	1
Machico	HM	-	3	-	-	-	-	-	1	-	-
	H	-	2	-	-	-	-	-	-	-	-
	M	-	1	-	-	-	-	-	1	-	-
Ponta do Sol	HM	-	-	-	-	-	-	-	-	-	-
	H	-	-	-	-	-	-	-	-	-	-
	M	-	-	-	-	-	-	-	-	-	-
Porto Moniz	HM	-	1	-	-	-	-	-	-	-	-
	H	-	1	-	-	-	-	-	-	-	-
	M	-	-	-	-	-	-	-	-	-	-
Ribeira Brava	HM	-	1	-	-	-	-	-	-	-	-
	H	-	1	-	-	-	-	-	-	-	-
	M	-	-	-	-	-	-	-	-	-	-
Santa Cruz	HM	-	16	-	-	1	1	-	1	-	-
	H	-	6	-	-	1	1	-	1	-	-
	M	-	10	-	-	-	-	-	-	-	-
Santana	HM	-	-	-	-	-	-	-	-	-	-
	H	-	-	-	-	-	-	-	-	-	-
	M	-	-	-	-	-	-	-	-	-	-
São Vicente	HM	-	-	-	1	-	-	-	-	-	-
	H	-	-	-	-	-	-	-	-	-	-
	M	-	-	-	1	-	-	-	-	-	-
<b>Ilha de Porto Santo</b>	HM	-	2	-	-	-	-	-	-	-	-
	H	-	2	-	-	-	-	-	-	-	-
	M	-	-	-	-	-	-	-	-	-	-
Porto Santo	HM	-	2	-	-	-	-	-	-	-	-
	H	-	2	-	-	-	-	-	-	-	-
	M	-	-	-	-	-	-	-	-	-	-

Fonte: Ordem dos Médicos.

(a) Os médicos são contados tantas vezes quantas as especialidades que exerceram.

## 2.6 - Médicos, por concelho e sexo, segundo a especialidade

(Continuação)

2004

Unidade: n.º

Distribuição geográfica e sexo	Imuno- Alergologia	Medicina Desportiva	Medicina Física e de Reabili- tação	Medicina interna	Medicina legal	Medicina do trabalho	Medicina Tropical	Nefrologia	Neuro- Cirurgia	
1	22	23	24	25	26	27	28	29	30	
<b>R. A. Madeira</b>	<b>HM</b>	2	4	9	37	2	4	1	3	2
	<b>H</b>	1	4	1	23	2	3	1	3	2
	<b>M</b>	1	-	8	14	-	1	-	-	-
<b>Ilha da Madeira</b>	<b>HM</b>	2	4	9	37	2	4	1	3	2
	<b>H</b>	1	4	1	23	2	3	1	3	2
	<b>M</b>	1	-	8	14	-	1	-	-	-
Calheta	HM	-	-	-	-	-	-	-	-	-
	H	-	-	-	-	-	-	-	-	-
	M	-	-	-	-	-	-	-	-	-
Câmara de Lobos	HM	-	-	-	2	-	1	-	-	-
	H	-	-	-	1	-	1	-	-	-
	M	-	-	-	1	-	-	-	-	-
Funchal	HM	2	3	9	28	2	3	1	3	2
	H	1	3	1	17	2	2	1	3	2
	M	1	-	8	11	-	1	-	-	-
Machico	HM	-	-	-	1	-	-	-	-	-
	H	-	-	-	-	-	-	-	-	-
	M	-	-	-	1	-	-	-	-	-
Ponta do Sol	HM	-	-	-	-	-	-	-	-	-
	H	-	-	-	-	-	-	-	-	-
	M	-	-	-	-	-	-	-	-	-
Porto Moniz	HM	-	-	-	-	-	-	-	-	-
	H	-	-	-	-	-	-	-	-	-
	M	-	-	-	-	-	-	-	-	-
Ribeira Brava	HM	-	-	-	-	-	-	-	-	-
	H	-	-	-	-	-	-	-	-	-
	M	-	-	-	-	-	-	-	-	-
Santa Cruz	HM	-	1	-	5	-	-	-	-	-
	H	-	1	-	5	-	-	-	-	-
	M	-	-	-	-	-	-	-	-	-
Santana	HM	-	-	-	-	-	-	-	-	-
	H	-	-	-	-	-	-	-	-	-
	M	-	-	-	-	-	-	-	-	-
São Vicente	HM	-	-	-	1	-	-	-	-	-
	H	-	-	-	-	-	-	-	-	-
	M	-	-	-	1	-	-	-	-	-
<b>Ilha de Porto Santo</b>	<b>HM</b>	-	-	-	-	-	-	-	-	-
	<b>H</b>	-	-	-	-	-	-	-	-	-
	<b>M</b>	-	-	-	-	-	-	-	-	-
Porto Santo	HM	-	-	-	-	-	-	-	-	-
	H	-	-	-	-	-	-	-	-	-
	M	-	-	-	-	-	-	-	-	-

Fonte: Ordem dos Médicos.

(a) Os médicos são contados tantas vezes quantas as especialidades que exerceram.

## 2.6 - Médicos, por concelho e sexo, segundo a especialidade

(Continuação)

2004

Unidade: n.º

Distribuição geográfica e sexo	Neuro-Radiologia	Neurologia	Oftalmologia	Oncologia Médica	Otorrinolaringologia	Ortopedia	Patologia Clínica	Pediatria	Pneumologia	
1	31	32	33	34	35	36	37	38	39	
<b>R. A. Madeira</b>	HM	1	4	10	1	7	14	9	20	3
	H	1	3	6	1	7	14	4	10	2
	M	-	1	4	-	-	-	5	10	1
<b>Ilha da Madeira</b>	HM	1	4	10	1	7	14	9	20	3
	H	1	3	6	1	7	14	4	10	2
	M	-	1	4	-	-	-	5	10	1
Calheta	HM	-	-	-	-	-	-	-	-	-
	H	-	-	-	-	-	-	-	-	-
	M	-	-	-	-	-	-	-	-	-
Câmara de Lobos	HM	-	-	-	-	-	-	-	3	1
	H	-	-	-	-	-	-	-	2	1
	M	-	-	-	-	-	-	-	1	-
Funchal	HM	-	2	10	1	7	13	8	16	-
	H	-	2	6	1	7	13	4	8	-
	M	-	-	4	-	-	-	4	8	-
Machico	HM	1	-	-	-	-	-	-	-	-
	H	1	-	-	-	-	-	-	-	-
	M	-	-	-	-	-	-	-	-	-
Ponta do Sol	HM	-	-	-	-	-	-	-	-	-
	H	-	-	-	-	-	-	-	-	-
	M	-	-	-	-	-	-	-	-	-
Porto Moniz	HM	-	-	-	-	-	-	-	-	-
	H	-	-	-	-	-	-	-	-	-
	M	-	-	-	-	-	-	-	-	-
Ribeira Brava	HM	-	-	-	-	-	-	-	-	-
	H	-	-	-	-	-	-	-	-	-
	M	-	-	-	-	-	-	-	-	-
Santa Cruz	HM	-	2	-	-	-	-	1	1	2
	H	-	1	-	-	-	-	-	-	1
	M	-	1	-	-	-	-	1	1	1
Santana	HM	-	-	-	-	-	-	-	-	-
	H	-	-	-	-	-	-	-	-	-
	M	-	-	-	-	-	-	-	-	-
São Vicente	HM	-	-	-	-	-	1	-	-	-
	H	-	-	-	-	-	1	-	-	-
	M	-	-	-	-	-	-	-	-	-
<b>Ilha de Porto Santo</b>	HM	-	-	-	-	-	-	-	-	-
	H	-	-	-	-	-	-	-	-	-
	M	-	-	-	-	-	-	-	-	-
Porto Santo	HM	-	-	-	-	-	-	-	-	-
	H	-	-	-	-	-	-	-	-	-
	M	-	-	-	-	-	-	-	-	-

Fonte: Ordem dos Médicos.

(a) Os médicos são contados tantas vezes quantas as especialidades que exerceram.

## 2.6 - Médicos, por concelho e sexo, segundo a especialidade

(Continuação)

2004

Unidade: n.º

Distribuição geográfica e sexo	Psiquiatria da Infância e Adolescência	Psiquiatria	Radiodiagnóstico	Reumatologia	Saúde Pública	Urologia	Subespecialidade Medicina Intensiva	Competência Emergência Médica	Competência Gestão dos Serviços de Saúde	
1	40	41	42	43	44	45	46	47	48	
<b>R. A. Madeira</b>	<b>HM</b>	1	7	11	3	3	5	3	12	8
	<b>H</b>	-	7	6	3	1	5	3	10	6
	<b>M</b>	1	-	5	-	2	-	-	2	2
<b>Ilha da Madeira</b>	<b>HM</b>	1	7	11	3	3	5	3	12	8
	<b>H</b>	-	7	6	3	1	5	3	10	6
	<b>M</b>	1	-	5	-	2	-	-	2	2
Calheta	HM	-	-	-	-	-	-	-	-	-
	H	-	-	-	-	-	-	-	-	-
	M	-	-	-	-	-	-	-	-	-
Câmara de Lobos	HM	-	-	-	-	-	-	-	-	1
	H	-	-	-	-	-	-	-	-	1
	M	-	-	-	-	-	-	-	-	-
Funchal	HM	1	7	10	3	3	5	1	12	5
	H	-	7	6	3	1	5	1	10	4
	M	1	-	4	-	2	-	-	2	1
Machico	HM	-	-	-	-	-	-	-	-	-
	H	-	-	-	-	-	-	-	-	-
	M	-	-	-	-	-	-	-	-	-
Ponta do Sol	HM	-	-	-	-	-	-	-	-	-
	H	-	-	-	-	-	-	-	-	-
	M	-	-	-	-	-	-	-	-	-
Porto Moniz	HM	-	-	-	-	-	-	-	-	-
	H	-	-	-	-	-	-	-	-	-
	M	-	-	-	-	-	-	-	-	-
Ribeira Brava	HM	-	-	-	-	-	-	-	-	-
	H	-	-	-	-	-	-	-	-	-
	M	-	-	-	-	-	-	-	-	-
Santa Cruz	HM	-	-	1	-	-	-	2	-	2
	H	-	-	-	-	-	-	2	-	1
	M	-	-	1	-	-	-	-	-	1
Santana	HM	-	-	-	-	-	-	-	-	-
	H	-	-	-	-	-	-	-	-	-
	M	-	-	-	-	-	-	-	-	-
São Vicente	HM	-	-	-	-	-	-	-	-	-
	H	-	-	-	-	-	-	-	-	-
	M	-	-	-	-	-	-	-	-	-
<b>Ilha de Porto Santo</b>	<b>HM</b>	-	-	-	-	-	-	-	-	-
	<b>H</b>	-	-	-	-	-	-	-	-	-
	<b>M</b>	-	-	-	-	-	-	-	-	-
Porto Santo	HM	-	-	-	-	-	-	-	-	-
	H	-	-	-	-	-	-	-	-	-
	M	-	-	-	-	-	-	-	-	-

Fonte: Ordem dos Médicos.

(a) Os médicos são contados tantas vezes quantas as especialidades que exerceram.

(b) Competência de Cuidados Intensivos e Competência Neuropediatria

## **Capítulo 3**

### **Hospitais**





## 3.1 - Hospitais, por entidade, segundo a modalidade

2004

Unidade: n.º

Entidade	Total	Modalidade	
		Geral	Especializado
1	2	3	4
<b>Total</b>	<b>7</b>	<b>4</b>	<b>3</b>
Oficial - Público	1	1	-
Particular	6	3	3
Com fins lucrativos	3	3	-
Sem fins lucrativos	3	-	3

## 3.2 - Camas de internamento (lotação praticada no ano - média dos trimestres) e outras camas dos hospitais, por entidade, segundo a unidade a que pertencem

2004

Unidade: n.º

Entidade	Internamento (lotação praticada no ano - média dos trimestres)					Outras camas				
	Total	Enfermarias	Quartos particulares	Unidade de cuidados especiais/intensivos neonatais	Unidade de cuidados intensivos	Total	Berçário	Hospital de dia	Sala de recobro para operados	Serviço de observação (dos serviços de urgência)
1	2	3	4	5	6	7	8	9	10	11
<b>Total</b>	<b>1 695</b>	<b>1 618</b>	<b>51</b>	<b>13</b>	<b>13</b>	<b>74</b>	<b>50</b>	<b>2</b>	<b>4</b>	<b>18</b>
Oficial - Público	754	715	13	13	13	52	39	2	-	11
Particular	941	903	38	-	-	22	11	-	4	7

### 3.3 - Hospitais, por existência/número de cada tipo de equipamento de diagnóstico e de terapêutica, segundo a entidade

2004

Unidade: n.º

Equipamento	Total	Entidade	
		Oficial - Público	Particular
1	2	3	4
Endoscopia	3	1	2
Hemodiálise			
Número de hospitais	1	1	-
Número de dialisadores	16	16	-
Imagiologia			
Angiografia	1	1	-
Ecografia	3	1	2
Imagiologia convencional (raios X)	3	1	2
Mamografia	1	1	-
Tomografia axial computadorizada (TAC)			
Número de hospitais	2	1	1
Número de scanners	2	1	1
Outros	1	1	-
Laboratório de anatomia patológica e tanatologia	2	1	1
Laboratório de patologia clínica	1	1	-
Litotricia			
Número de hospitais	1	-	1
Número de litotritores	1	-	1
Raios laser	1	1	-
Serviços de imuno-hemoterapia	1	1	-
Serviços farmacêuticos	3	1	2
Outros	2	1	1

### 3.4 - Salas operatórias (incluídas ou não em bloco operatório), de partos e para trabalho de parto e salas de consulta externa dos hospitais, segundo a entidade

2004

Unidade: n.º

Salas operatórias	Total	Entidade	
		Oficial - Público <sup>(a)</sup>	Particular
1	2	3	4
<b>Total</b>	<b>137</b>	<b>78</b>	<b>59</b>
Salas operatórias	14	9	5
Salas de partos	9	6	3
Salas para trabalho de parto	4	1	3
Salas de consulta externa	110	62	48

(a) Foram contabilizadas, pela primeira vez, as salas exteriores ao edifício do hospital.

## 3.5 - Pessoal ao serviço nos hospitais, por sexo, segundo a entidade

2004

Unidade: n.º

Pessoal ao serviço e sexo		Total	Oficial - Público	Particular
1		2	3	4
<b>Total</b>	<b>HM</b>	<b>3 489</b>	<b>2 032</b>	<b>1 457</b>
	<b>H</b>	<b>831</b>	<b>559</b>	<b>272</b>
	<b>M</b>	<b>2 658</b>	<b>1 473</b>	<b>1 185</b>
Médicos	HM	332	310	22
	H	200	179	21
	M	132	131	1
Enfermeiros	HM	986	101	885
	H	178	25	153
	M	808	76	732
Pessoal técnico de diagnóstico e de terapêutica	HM	192	158	34
	H	34	29	5
	M	158	129	29
Outro pessoal técnico superior (a)	HM	94	75	19
	H	25	21	4
	M	69	54	15
Pessoal da administração	HM	20	10	10
	H	13	7	6
	M	7	3	4
Pessoal técnico-profissional e administrativo	HM	398	285	113
	H	60	52	8
	M	338	233	105
Outros (b)	HM	1 467	1 093	374
	H	321	246	75
	M	1 146	847	299

(a) Inclui pessoal técnico superior não mencionado anteriormente.

(b) Inclui outro pessoal de enfermagem, pessoal auxiliar de acção médica e outro pessoal.

### 3.6 - Pessoal médico ao serviço nos hospitais, por especialidade, segundo a entidade e o sexo

2004

Unidade: n.º

Pessoal médico ao serviço	Total			Entidade					
				Oficial - Público			Particular		
	HM	H	M	HM	H	M	HM	H	M
1	2	3	4	5	6	7	8	9	10
<b>Total</b>	<b>332</b>	<b>200</b>	<b>132</b>	<b>310</b>	<b>179</b>	<b>131</b>	<b>22</b>	<b>21</b>	<b>1</b>
Total por especialidade exercida	259	172	87	237	151	86	22	21	1
Anatomia Patológica	1	1	-	1	1	-	-	-	-
Anestesiologia	21	11	10	21	11	10	-	-	-
Cardiologia	11	8	3	11	8	3	-	-	-
Cardiologia Pediátrica	1	1	-	1	1	-	-	-	-
Cirurgia Córdio-Torácica	2	2	-	2	2	-	-	-	-
Cirurgia Geral	22	20	2	22	20	2	-	-	-
Cirurgia Pediátrica	2	1	1	2	1	1	-	-	-
Cirurgia Plástica e Reconstructiva	3	3	-	3	3	-	-	-	-
Cirurgia Vasculal	1	1	-	1	1	-	-	-	-
Dermatovenereologia	4	3	1	4	3	1	-	-	-
Endocrinologia	3	1	2	3	1	2	-	-	-
Estomatologia	4	3	1	2	1	1	2	2	-
Gastrenterologia	7	6	1	6	5	1	1	1	-
Ginecologia/Obstetrícia	20	10	10	19	9	10	1	1	-
Hematologia Clínica	2	2	-	2	2	-	-	-	-
Imunoalergologia	1	-	1	1	-	1	-	-	-
Imuno-Hemoterapia	2	1	1	2	1	1	-	-	-
Medicina Física e de Reabilitação	5	-	5	5	-	5	-	-	-
Medicina Interna	36	19	17	34	17	17	2	2	-
Nefrologia	4	4	-	4	4	-	-	-	-
Neurocirurgia	4	4	-	3	3	-	1	1	-
Neurologia	5	4	1	4	3	1	1	1	-
Neuropediatria	1	1	-	-	-	-	1	1	-
Neurorradiologia	1	1	-	1	1	-	-	-	-
Oftalmologia	9	4	5	8	4	4	1	-	1
Ortopedia	12	12	-	12	12	-	-	-	-
Otorrinolaringologia	6	6	-	6	6	-	-	-	-
Patologia Clínica	7	2	5	7	2	5	-	-	-
Pediatria	20	9	11	20	9	11	-	-	-
Psiquiatria da Infância e da Adolescência	2	-	2	2	-	2	-	-	-
Pneumologia	5	2	3	5	2	3	-	-	-
Psiquiatria	11	11	-	2	2	-	9	9	-
Radiologia	8	3	5	8	3	5	-	-	-
Reumatologia	3	3	-	3	3	-	-	-	-
Urologia	6	6	-	6	6	-	-	-	-
Outras especialidades	7	7	-	4	4	-	3	3	-
Internato complementar	45	15	30	45	15	30	-	-	-
Internato geral	28	13	15	28	13	15	-	-	-

(a) Os médicos são contados uma única vez, segundo a especialidade que exerceram. No caso em que exerceram mais de uma especialidade nos hospitais, são indicados naquela a que dedicaram um maior número de horas de trabalho.

### 3.7 - Pessoal de enfermagem ao serviço nos hospitais, por ramo de actividade exercida, segundo a entidade e o sexo

2004

Unidade: n.º

Ramos de actividade	Total			Entidade					
				Oficial - Público			Particular		
	HM	H	M	HM	H	M	HM	H	M
1	2	3	4	5	6	7	8	9	10
<b>Total</b>	<b>986</b>	<b>178</b>	<b>808</b>	<b>885</b>	<b>153</b>	<b>732</b>	<b>101</b>	<b>25</b>	<b>76</b>
Enfermeiros	986	178	808	885	153	732	101	25	76
Enfermeiros especialistas (a)	196	40	156	154	28	126	42	12	30
Em médico-cirúrgica	57	6	51	56	5	51	1	1	-
Em saúde infantil e pediatria	12	-	12	12	-	12	-	-	-
Em saúde materna e obstétrica	45	-	45	35	-	35	10	-	10
Em saúde mental e psiquiatria	21	14	7	12	7	5	9	7	2
Outros enfermeiros especialistas	61	20	41	39	16	23	22	4	18
Enfermeiros não especialistas	790	138	652	731	125	606	59	13	46
Outro pessoal de enfermagem	-	-	-	-	-	-	-	-	-

(a) Os enfermeiros especialistas são contados uma única vez, segundo a especialidade que exerceram. No caso em que exerceram mais de uma especialidade nos hospitais, são indicados naquela a que dedicaram um maior número de horas de trabalho.

### 3.8 - Pessoal técnico de diagnóstico e de terapêutica ao serviço nos hospitais, por ramos, segundo a entidade e o sexo

2004

Unidade: n.º

Ramos	Total			Entidade					
				Oficial - Público			Particular		
	HM	H	M	HM	H	M	HM	H	M
1	2	3	4	5	6	7	8	9	10
<b>Total</b>	<b>192</b>	<b>34</b>	<b>158</b>	<b>158</b>	<b>29</b>	<b>129</b>	<b>34</b>	<b>5</b>	<b>29</b>
Dietistas	8	-	8	7	-	7	1	-	1
Ramo laboratorial	67	9	58	67	9	58	-	-	-
Análises clínicas e de saúde pública	44	5	39	44	5	39	-	-	-
Anatomia patológica	11	3	8	11	3	8	-	-	-
Farmácia	12	1	11	12	1	11	-	-	-
Ramo radionuclear	29	12	17	29	12	17	-	-	-
Radiologia	29	12	17	29	12	17	-	-	-
Ramo Cinesiológico	27	4	23	23	2	21	4	2	2
Fisioterapia	27	4	23	23	2	21	4	2	2
Outros	-	-	-	-	-	-	-	-	-
Outro pessoal técnico de diagnóstico e de terapêutica	61	9	52	32	6	26	29	3	26

### 3.9 - Pessoal técnico superior de saúde e outro pessoal técnico superior (não médico) ao serviço nos hospitais, por ramo, segundo a entidade e o sexo

2004

Unidade: n.º

Ramos	Total			Entidade					
				Oficial - Público			Particular		
	HM	H	M	HM	H	M	HM	H	M
1	2	3	4	5	6	7	8	9	10
<b>Total</b>	<b>94</b>	<b>25</b>	<b>69</b>	<b>75</b>	<b>21</b>	<b>54</b>	<b>19</b>	<b>4</b>	<b>15</b>
Pessoal técnico superior de saúde	25	7	18	18	4	14	7	3	4
Ramo de farmácia	8	2	6	6	-	6	2	2	-
Ramo de laboratório	5	1	4	5	1	4	-	-	-
Ramo de psicologia clínica	7	3	4	4	2	2	3	1	2
Outros ramos	5	1	4	3	1	2	2	-	2
Outro pessoal técnico superior	69	18	51	57	17	40	12	1	11
De serviço social	19	1	18	13	1	12	6	-	6
Outros	50	17	33	44	16	28	6	1	5

### 3.10 - Pessoal técnico-profissional e administrativo, pessoal auxiliar de acção médica e outro pessoal ao serviço nos hospitais, segundo a entidade e o sexo

2004

Unidade: n.º

Grupo profissional	Total			Entidade					
				Oficial - Público			Particular		
	HM	H	M	HM	H	M	HM	H	M
1	2	3	4	5	6	7	8	9	10
Pessoal técnico-profissional e administrativo <sup>(a)</sup>	398	60	338	285	52	233	113	8	105
Pessoal auxiliar de acção médica	775	91	684	692	61	631	83	30	53
Outro pessoal	692	230	462	401	185	216	291	45	246

(a) Inclui o pessoal técnico não superior de informática.

### 3.11 - Movimento de internados durante o ano nos hospitais, por entidade e modalidade

2004

Unidade: n.º

Entidade e modalidade	Total de internamentos no hospital durante o ano	Transferidos do ano anterior	Doentes entrados no hospital durante o ano, segundo a proveniência				Doentes saídos do hospital durante o ano, segundo o tipo de alta				Tempo de internamento durante o ano (dias)
			Total	Admissão programada	Admissão urgente	Admissão externa	Total	Parecer médico favorável	Óbitos	Contra parecer médico	
1	2	3	4	5	6	7	8	9	10	11	12
<b>Total</b>	<b>28 626</b>	<b>1 198</b>	<b>27 428</b>	<b>12 504</b>	<b>14 187</b>	<b>737</b>	<b>27 388</b>	<b>25 860</b>	<b>1 352</b>	<b>176</b>	<b>482 591</b>
Oficial - Público	22 082	402	21 680	7 624	14 056	-	21 643	20 249	1 331	63	178 142
Particular	6 544	796	5 748	4 880	131	737	5 745	5 611	21	113	304 449
Geral	4 552	13	4 539	4 408	131	-	4 543	4 540	3	-	10 014
Especializado - Psiquiatria	1 992	783	1 209	472	-	737	1 202	1 071	18	113	294 435

**3.12 - Doentes saídos (altas) dos hospitais durante o ano no internamento,  
por grupo etário e sexo, segundo a entidade**

2004

Unidade: n.º

Grupo etário e sexo	Total	Entidade		
		Oficial - Público	Particular	
1	2	3	4	
<b>Total</b>	<b>HM</b>	<b>27 388</b>	<b>21 643</b>	<b>5 745</b>
	<b>H</b>	<b>12 059</b>	<b>9 293</b>	<b>2 766</b>
	<b>M</b>	<b>15 329</b>	<b>12 350</b>	<b>2 979</b>
Menos de 1 ano	HM	611	603	8
	H	353	349	4
	M	258	254	4
1 - 4 anos	HM	1 023	993	30
	H	506	487	19
	M	517	506	11
5 - 9 anos	HM	869	771	98
	H	512	444	68
	M	357	327	30
10 - 14 anos	HM	1 009	453	556
	H	495	249	246
	M	514	204	310
15 - 24 anos	HM	2 871	1 856	1 015
	H	1 036	569	467
	M	1 835	1 287	548
25 - 44 anos	HM	7 369	5 429	1 940
	H	2 562	1 557	1 005
	M	4 807	3 872	935
45 - 64 anos	HM	5 471	4 173	1 298
	H	2 971	2 300	671
	M	2 500	1 873	627
65 - 74 anos	HM	3 964	3 291	673
	H	1 863	1 635	228
	M	2 101	1 656	445
75 - 84 anos	HM	3 069	2 984	85
	H	1 393	1 352	41
	M	1 676	1 632	44
85 e mais anos	HM	1 132	1 090	42
	H	368	351	17
	M	764	739	25
Ignorado	HM	-	-	-
	H	-	-	-
	M	-	-	-

### 3.13 - Doentes observados nos serviços de urgência dos hospitais, por entidade e causa, segundo o destino

2004

Unidade: n.º

Entidade e causa	Destino			
	Total	Enviados para o domicílio	Óbitos	Transitados para o internamento do hospital
1	2	3	4	5
<b>Total</b>	<b>158 692</b>	<b>144 476</b>	<b>373</b>	<b>13 843</b>
Acidentes	18 661	17 992	25	644
De viação	1 957	1 781	9	167
De trabalho	5 501	5 403	4	94
Domésticos e de lazer	9 059	8 684	12	363
Outro tipo de acidente	2 144	2 124	-	20
Doença	89 550	81 447	272	7 831
Outras causas	50 481	45 037	76	5 368
<b>Oficial - Público</b>	<b>131 914</b>	<b>117 777</b>	<b>373</b>	<b>13 764</b>
Acidentes	15 467	14 798	25	644
De viação	1 556	1 380	9	167
De trabalho	2 838	2 740	4	94
Domésticos e de lazer	8 929	8 554	12	363
Outro tipo de acidente	2 144	2 124	-	20
Doença	74 118	66 015	272	7 831
Outras causas	42 329	36 964	76	5 289
<b>Particular</b>	<b>26 778</b>	<b>26 699</b>	<b>-</b>	<b>79</b>
Acidentes	3 194	3 194	-	-
De viação	401	401	-	-
De trabalho	2 663	2 663	-	-
Domésticos e de lazer	130	130	-	-
Outro tipo de acidente	-	-	-	-
Doença	15 432	15 432	-	-
Outras causas	8 152	8 073	-	79

### 3.14 - Número de sessões e de doentes em hospitais de dia, por tipo de sessão

2004

Unidade: n.º

Tipo de sessão	Sessões	Doentes
1	2	3
<b>Total</b>	<b>15 781</b>	<b>455</b>
Hemodiálise	7 591	64
Quimioterapia	6 909	361
Outros	1 281	30



### 3.15 - Partos e interrupções voluntárias da gravidez legalmente efectuadas nos hospitais, segundo a entidade

2004

Unidade: n.º

Partos	Total	Entidade	
		Oficial - Público	Particular
1	2	3	4
<b>Total</b>	<b>2 937</b>	<b>2 760</b>	<b>177</b>
Partos eutócicos	1 567	1 535	32
Partos distócicos	1 370	1 225	145
Cesarianas	870	744	126
Outros	500	481	19
<b>Interrupções voluntárias</b>	<b>15</b>	<b>15</b>	<b>-</b>

### 3.16 - Nascimentos durante o ano nos hospitais, por sexo, segundo a entidade

2004

Unidade: n.º

Nascimentos e sexo	Total	Entidade		
		Oficial - Público	Particular	
1	2	3	4	
<b>Total</b>	<b>T</b>	<b>2 988</b>	<b>2 811</b>	<b>177</b>
	<b>H</b>	<b>1 513</b>	<b>1 416</b>	<b>97</b>
	<b>M</b>	<b>1 474</b>	<b>1 394</b>	<b>80</b>
	<b>SI</b>	<b>1</b>	<b>1</b>	<b>-</b>
Fetos-mortos	T	19	19	-
	H	11	11	-
	M	7	7	-
	SI	1	1	-
Nados-vivos				
Existência inicial de nados-vivos	T	10	10	-
	H	2	2	-
	M	8	8	-
	SI	-	-	-
Entrados durante o ano	T	2 959	2 782	177
	H	1 500	1 403	97
	M	1 459	1 379	80
	SI	-	-	-
Existência final de nados-vivos	T	25	25	-
	H	7	7	-
	M	18	18	-
	SI	-	-	-

**3.17 - Consultas externas dos hospitais, por principais especialidades cirúrgicas e sexo, segundo a entidade**

2004

Unidade: n.º

Principais especialidades cirúrgicas e sexo	Total	Entidade		
		Oficial - Público	Particular	
1	2	3	4	
<b>Total</b>	<b>HM</b>	<b>169 782</b>	<b>77 504</b>	<b>92 278</b>
	<b>H</b>	<b>76 305</b>	<b>28 662</b>	<b>47 643</b>
	<b>M</b>	<b>93 477</b>	<b>48 842</b>	<b>44 635</b>
Cirurgia cardíaco-torácica	HM	788	788	-
	H	422	422	-
	M	366	366	-
Cirurgia pediátrica	HM	2 154	2 154	-
	H	1 593	1 593	-
	M	561	561	-
Cirurgia plástica e reconstrutiva	HM	4 011	2 672	1 339
	H	1 675	990	685
	M	2 336	1 682	654
Cirurgia vascular	HM	2 658	1 437	1 221
	H	1 091	702	389
	M	1 567	735	832
Ginecologia	HM	17 347	11 806	5 541
	M	17 347	11 806	5 541
Neurocirurgia	HM	9 992	5 110	4 882
	H	4 929	1 781	3 148
	M	5 063	3 329	1 734
Obstetrícia	HM	7 852	5 853	1 999
	M	7 852	5 853	1 999
Oftalmologia	HM	29 815	12 324	17 491
	H	13 437	5 046	8 391
	M	16 378	7 278	9 100
Ortopedia	HM	25 951	10 379	15 572
	H	15 037	4 523	10 514
	M	10 914	5 856	5 058
Otorrinolaringologia	HM	22 284	10 224	12 060
	H	10 929	4 856	6 073
	M	11 355	5 368	5 987
Urologia	HM	13 010	5 188	7 822
	H	9 023	3 841	5 182
	M	3 987	1 347	2 640
Cirurgia geral	HM	27 810	9 569	18 241
	H	15 182	4 908	10 274
	M	12 628	4 661	7 967
Outras especialidades cirúrgicas	HM	6 110	-	6 110
	H	2 987	-	2 987
	M	3 123	-	3 123

**3.18 - Consultas externas dos hospitais, por principais especialidades médicas e sexo,  
segundo a entidade**  
(*Continua*)

2004

Unidade: n.º

Principais especialidades médicas e sexo	Total	Entidade		
		Oficial - Público	Particular	
1	2	3	4	
<b>Total</b>	<b>HM</b>	<b>177 845</b>	<b>88 417</b>	<b>89 428</b>
	<b>H</b>	<b>86 348</b>	<b>39 749</b>	<b>46 599</b>
	<b>M</b>	<b>91 497</b>	<b>48 668</b>	<b>42 829</b>
Anestesiologia	HM	946	946	-
	H	332	332	-
	M	614	614	-
Cardiologia	HM	15 974	9 585	6 389
	H	9 826	4 439	5 387
	M	6 148	5 146	1 002
Cardiologia pediátrica	HM	848	848	-
	H	449	449	-
	M	399	399	-
Dermatovenereologia	HM	3 097	3 097	-
	H	1 102	1 102	-
	M	1 995	1 995	-
Dor	HM	3 561	3 561	-
	H	1 395	1 395	-
	M	2 166	2 166	-
Endocrinologia	HM	4 983	3 573	1 410
	H	1 828	1 072	756
	M	3 155	2 501	654
Estomatologia	HM	13 947	2 293	11 654
	H	6 807	1 042	5 765
	M	7 140	1 251	5 889
Gastroenterologia	HM	9 435	3 380	6 055
	H	4 402	1 413	2 989
	M	5 033	1 967	3 066
Hematologia	HM	2 058	-	2 058
	H	845	-	845
	M	1 213	-	1 213
Imunoalergologia	HM	1 142	240	902
	H	528	158	370
	M	614	82	532
Imuno-hemoterapia	HM	751	751	-
	H	464	464	-
	M	287	287	-
Infecciologia	HM	2 739	2 739	-
	H	1 797	1 797	-
	M	942	942	-
Medicina física e de reabilitação	HM	21 749	5 187	16 562
	H	10 063	1 999	8 064
	M	11 686	3 188	8 498
Nefrologia	HM	2 740	2 740	-
	H	1 402	1 402	-
	M	1 338	1 338	-

**3.18 - Consultas externas dos hospitais, por principais especialidades médicas e sexo,  
segundo a entidade**  
(Continuação)

2004

Unidade: n.º

Principais especialidades médicas e sexo	Total	Entidade		
		Oficial - Público	Particular	
1	2	3	4	
Neonatologia	HM	1 337	1 337	-
	H	709	709	-
	M	628	628	-
Neurologia	HM	9 628	4 026	5 602
	H	4 317	1 649	2 668
	M	5 311	2 377	2 934
Neuropediatria	HM	3 113	2 501	612
	H	1 911	1 592	319
	M	1 202	909	293
Nutrição	HM	149	-	149
	H	62	-	62
	M	87	-	87
Oncologia médica	HM	6 160	6 160	-
	H	2 663	2 663	-
	M	3 497	3 497	-
Pediatria	HM	18 632	9 665	8 967
	H	10 037	5 272	4 765
	M	8 595	4 393	4 202
Psiquiatria da infância e da adolescência	HM	1 307	1 307	-
	H	678	678	-
	M	629	629	-
Pneumologia	HM	8 772	3 838	4 934
	H	4 733	2 067	2 666
	M	4 039	1 771	2 268
Psiquiatria	HM	14 018	2 513	11 505
	H	7 500	1 790	5 710
	M	6 518	723	5 795
Reumatologia	HM	5 197	4 556	641
	H	1 216	873	343
	M	3 981	3 683	298
Medicina interna	HM	21 156	9 168	11 988
	H	9 442	3 552	5 890
	M	11 714	5 616	6 098
Outras especialidades médicas	HM	4 406	4 406	-
	H	1 840	1 840	-
	M	2 566	2 566	-

### 3.19 - Intervenções cirúrgicas efectuadas nos hospitais, por especialidade, segundo a entidade

2004

Unidade: n.º

Especialidade	Total	Entidade	
		Oficial - Público	Particular
1	2	3	4
<b>Total</b>	<b>19 270</b>	<b>14 276</b>	<b>4 994</b>
Grande e média cirurgia	11 066	8 149	2 917
Cirurgia cardíaco-torácica	126	126	-
Cirurgia pediátrica	353	353	-
Cirurgia plástica e reconstrutiva	644	308	336
Cirurgia vascular	211	211	-
Estomatologia	11	11	-
Ginecologia	840	633	207
Neurocirurgia	306	194	112
Obstetrícia	1 254	1 050	204
Oftalmologia	1 043	757	286
Ortopedia	2 129	1 398	731
Otorrinolaringologia	930	536	394
Urologia	463	374	89
Cirurgia geral	2 345	1 860	485
Outras especialidades cirúrgicas	411	338	73
Pequena cirurgia	8 204	6 127	2 077

### 3.20 - Intervenções de grande e média cirurgia efectuadas nos hospitais, por especialidade, segundo o tipo de intervenção

2004

Unidade: n.º

Especialidade	Total	Urgentes	Programadas		
			Total	Convencionais	Ambulatórias
1	2	3	4	5	6
<b>Grande e média cirurgia</b>	<b>11 066</b>	<b>2 809</b>	<b>8 257</b>	<b>8 240</b>	<b>17</b>
Cirurgia cardíaco-torácica	126	16	110	110	-
Cirurgia pediátrica	353	62	291	291	-
Cirurgia plástica e reconstrutiva	644	89	555	555	-
Cirurgia vascular	211	41	170	170	-
Estomatologia	11	-	11	11	-
Ginecologia	840	130	710	693	17
Neurocirurgia	306	55	251	251	-
Obstetrícia	1 254	842	412	412	-
Oftalmologia	1 043	21	1 022	1 022	-
Ortopedia	2 129	930	1 199	1 199	-
Otorrinolaringologia	930	71	859	859	-
Urologia	463	11	452	452	-
Cirurgia geral	2 345	528	1 817	1 817	-
Outras especialidades cirúrgicas	411	13	398	398	-

## 3.21 - Anestésias efectuadas nos hospitais, por tipo, segundo a entidade

2004 Unidade: n.º

Tipo de anestésias	Total	Entidade	
		Oficial - Público	Particular
1	2	3	4
<b>Total</b>	<b>18 327</b>	<b>13 670</b>	<b>4 657</b>
Gerais	7 043	5 053	1 990
Locorregionais	2 404	1 814	590
Locais	8 880	6 803	2 077

## 3.22 - Doentes observados nos serviços de urgência dos hospitais, por causa, segundo a entidade

2004 Unidade: n.º

Especialidade	Total	Entidade	
		Oficial - Público	Particular
1	2	3	4
<b>Total</b>	<b>158 692</b>	<b>131 914</b>	<b>26 778</b>
Acidentes	18 661	15 467	3 194
de viação	1 957	1 556	401
de trabalho	5 501	2 838	2 663
domésticos e de lazer	9 059	8 929	130
outro tipo de acidente	2 144	2 144	-
Doença	89 550	74 118	15 432
Outras causas	50 481	42 329	8 152

**3.23 - Actos complementares de diagnóstico e de terapêutica realizados nos hospitais durante o ano, segundo a entidade**

2004

Unidade: n.º

Actos complementares de diagnóstico e de terapêutica	Total	Entidade	
		Oficial - Público	Particular
1	2	3	4
<b>Total</b>	<b>1 998 211</b>	<b>1 923 625</b>	<b>74 586</b>
Actos complementares de diagnóstico	1 887 677	1 859 045	28 632
Análises clínicas	1 530 100	1 530 100	-
Imuno-hemoterapia	137 543	137 543	-
Anatomia patológica	7 197	7 197	-
Anátomo-patológicos (exames)	7 197	7 197	-
Outros	-	-	-
Imagiologia	128 874	106 002	22 872
Angiografia	23	23	-
Ecografia	17 170	6 131	11 039
Exames radiológicos	102 690	90 857	11 833
Mamografia	838	838	-
Tomografia axial computadorizada (TAC)	8 153	8 153	-
Outra	-	-	-
Endoscopia	8 837	3 077	5 760
Digestiva	8 452	2 692	5 760
Ginecológica	316	316	-
Outra	69	69	-
Psicologia	812	812	-
Outros actos complem. de diagnóstico	74 314	74 314	-
Actos complementares de terapêutica	110 534	64 580	45 954
Imuno-hemoterapia	7 090	7 090	-
Unidades transfusionadas	7 090	7 090	-
Fisioterapia	86 951	41 127	45 824
Litotricia	130	-	130
Outros tratamentos	16 363	16 363	-

### 3.24 - Actos complementares de diagnóstico e de terapêutica realizados nos hospitais durante o ano, segundo o local de prescrição

2004

Unidade: n.º

Actos complementares de diagnóstico e de terapêutica	Local de prescrição				
	Total	No internamento	Nas consultas externas	Nos serviços de urgência	No exterior
1	2	3	4	5	6
<b>Total</b>	<b>1 998 211</b>	<b>677 128</b>	<b>845 335</b>	<b>460 149</b>	<b>15 599</b>
Actos complementares de diagnóstico	1 887 677	664 685	758 878	459 373	4 741
Análises clínicas	1 530 100	594 763	549 023	386 314	-
Imuno-hemoterapia	137 543	-	137 543	-	-
Anatomia patológica	7 197	3 252	3 945	-	-
Anátomo-patológicos (exames)	7 197	3 252	3 945	-	-
Outros	-	-	-	-	-
Imagiologia	128 874	25 063	38 696	61 800	3 315
Angiografia	23	16	7	-	-
Ecografia	17 170	2 551	12 908	96	1 615
Exames radiológicos	102 690	16 400	22 886	61 704	1 700
Mamografia	838	12	826	-	-
Tomografia axial computadorizada (TAC)	8 153	6 084	2 069	-	-
Outra	-	-	-	-	-
Endoscopia	8 837	512	6 595	304	1 426
Digestiva	8 452	508	6 214	304	1 426
Ginecológica	316	-	316	-	-
Outra	69	4	65	-	-
Psicologia	812	-	812	-	-
Outros actos complem. de diagnóstico	74 314	41 095	22 264	10 955	-
Actos complementares de terapêutica	110 534	12 443	86 457	776	10 858
Imuno-hemoterapia	7 090	6 319	-	771	-
Unidades transfusionadas	7 090	6 319	-	771	-
Fisioterapia	86 951	5 024	71 199	-	10 728
Litotricia	130	-	-	-	130
Outros tratamentos	16 363	1 100	15 258	5	-

### 3.25 - Número de deslocações realizadas durante o ano, a cargo dos hospitais para o exterior, por meio de transporte, segundo a entidade

2004

Unidade: n.º

Meio de transporte	Entidade	
	Oficial - Público	Particular
1	2	3
<b>Total</b>	<b>333</b>	<b>-</b>
Transporte terrestre	200	-
Ambulância	200	-
Transporte aéreo	133	-



## **Capítulo 4**

### **Centros de Saúde**



## 4.1 - Centros de saúde, com e sem internamento, e suas extensões por concelho

2004

Unidade: n.º

Distribuição geográfica	Centros de saúde			Centros de saúde sem extensões	Extensões	Centros de saúde com serviço de atendimento de situações de urgência (SAP/CATUS/Outro)	
	Total	Com internamento	Sem internamento			Total	Dos quais com internamento
	1	2	3			4	5
<b>R. A. Madeira</b>	<b>13</b>	<b>3</b>	<b>10</b>	<b>4</b>	<b>36</b>	<b>8</b>	<b>3</b>
<b>Ilha da Madeira</b>	<b>12</b>	<b>2</b>	<b>10</b>	<b>3</b>	<b>36</b>	<b>7</b>	<b>2</b>
Calheta	1	1	-	-	7	1	1
Câmara de Lobos	1	-	1	-	5	1	-
Funchal	3	-	3	3	-	-	-
Machico	1	-	1	-	4	1	-
Ponta do Sol	1	-	1	-	2	-	-
Porto Moniz	1	-	1	-	4	1	-
Ribeira Brava	1	-	1	-	3	1	-
Santa Cruz	1	-	1	-	3	-	-
Santana	1	1	-	-	5	1	1
São Vicente	1	-	1	-	3	1	-
<b>Ilha de Porto Santo</b>	<b>1</b>	<b>1</b>	<b>-</b>	<b>1</b>	<b>-</b>	<b>1</b>	<b>1</b>
Porto Santo	1	1	-	1	-	1	1

## 4.2 - Lotação praticada (média dos trimestres) de camas de internamento e salas operatórias, salas de parto e outros equipamentos/técnicas dos centros de saúde, por concelho

2004

Unidade: n.º

Distribuição geográfica	Camas de internamento	Salas operatórias	Salas de parto	Outros equipamentos/técnicas				
				Electrocardiografia	Fisioterapia	Imagiologia convencional (radiologia)	Laboratórios de patologia clínica	Outros
				1	2	3	4	5
<b>R. A. Madeira</b>	<b>50</b>	<b>3</b>	<b>-</b>	<b>8</b>	<b>10</b>	<b>4</b>	<b>1</b>	<b>8</b>
<b>Ilha da Madeira</b>	<b>42</b>	<b>2</b>	<b>-</b>	<b>7</b>	<b>9</b>	<b>3</b>	<b>1</b>	<b>7</b>
Calheta	20	1	-	1	1	1	-	1
Câmara de Lobos	-	-	-	1	-	-	-	1
Funchal	-	-	-	-	2	1	1	-
Machico	-	-	-	1	1	-	-	1
Ponta do Sol	-	-	-	-	-	-	-	-
Porto Moniz	-	-	-	1	1	-	-	1
Ribeira Brava	-	-	-	1	1	-	-	1
Santa Cruz	-	-	-	-	1	-	-	-
Santana	22	1	-	1	1	1	-	1
São Vicente	-	-	-	1	1	-	-	1
<b>Ilha de Porto Santo</b>	<b>8</b>	<b>1</b>	<b>-</b>	<b>1</b>	<b>1</b>	<b>1</b>	<b>-</b>	<b>1</b>
Porto Santo	8	1	-	1	1	1	-	1

## 4.3 - Pessoal ao serviço nos centros de saúde, segundo a profissão exercida, por concelho e sexo

2004

Unidade: n.º

Distribuição geográfica e sexo	Total de pessoal ao serviço (a)	Pessoal técnico superior			Pessoal de enfermagem			Pessoal técnico	Outro pessoal (b)	
		Total	Pessoal médico	Outro pessoal técnico superior	Total	Pessoal da carreira de enfermagem	Outro pessoal de enfermagem			
1	2	3	4	5	6	7	8	9	10	
R. A. Madeira	HM	1 497	183	122	61	485	485	-	38	791
	H	229	77	64	13	55	55	-	6	91
	M	1 268	106	58	48	430	430	-	32	700
Ilha da Madeira	HM	1 437	177	118	59	467	467	-	36	757
	H	220	73	60	13	53	53	-	6	88
	M	1 217	104	58	46	414	414	-	30	669
Calheta	HM	132	8	6	2	47	47	-	4	73
	H	22	6	5	1	6	6	-	1	9
	M	110	2	1	1	41	41	-	3	64
Câmara de Lobos	HM	136	17	13	4	53	53	-	-	66
	H	21	10	8	2	4	4	-	-	7
	M	115	7	5	2	49	49	-	-	59
Funchal	HM	508	86	51	35	128	128	-	20	274
	H	55	24	20	4	12	12	-	2	17
	M	453	62	31	31	116	116	-	18	257
Machico	HM	155	16	12	4	55	55	-	4	80
	H	26	7	5	2	3	3	-	1	15
	M	129	9	7	2	52	52	-	3	65
Ponta do Sol	HM	39	6	4	2	15	15	-	-	18
	H	8	5	4	1	-	-	-	-	3
	M	31	1	-	1	15	15	-	-	15
Porto Moniz	HM	51	3	2	1	16	16	-	1	31
	H	14	2	2	-	3	3	-	-	9
	M	37	1	-	1	13	13	-	1	22
Ribeira Brava	HM	98	10	8	2	38	38	-	-	50
	H	14	5	4	1	5	5	-	-	4
	M	84	5	4	1	33	33	-	-	46
Santa Cruz	HM	124	20	14	6	45	45	-	5	54
	H	19	9	7	2	3	3	-	2	5
	M	105	11	7	4	42	42	-	3	49
Santana	HM	131	6	4	2	43	43	-	1	81
	H	29	2	2	-	14	14	-	-	13
	M	102	4	2	2	29	29	-	1	68
São Vicente	HM	63	5	4	1	27	27	-	1	30
	H	12	3	3	-	3	3	-	-	6
	M	51	2	1	1	24	24	-	1	24
Ilha de Porto Santo	HM	60	6	4	2	18	18	-	2	34
	H	9	4	4	-	2	2	-	-	3
	M	51	2	-	2	16	16	-	2	31
Porto Santo	HM	60	6	4	2	18	18	-	2	34
	H	9	4	4	-	2	2	-	-	3
	M	51	2	-	2	16	16	-	2	31

(a) Ver conceito de «Pessoal ao serviço».

(b) Todo o restante pessoal ao serviço no centro de saúde não incluído anteriormente.

#### 4.4 - Pessoal médico ao serviço nos centros de saúde, segundo o tipo de horário semanal praticado e o sexo, por concelho

2004

Unidade: n.º

Distribuição geográfica	Total			Tipo de horário semanal praticado					
				Menos de 35 horas		35 horas		Mais de 35 horas	
	HM	H	M	H	M	H	M	H	M
1	2	3	4	5	6	7	8	9	10
<b>R. A. Madeira</b>	<b>122</b>	<b>64</b>	<b>58</b>	<b>1</b>	<b>1</b>	<b>28</b>	<b>11</b>	<b>35</b>	<b>46</b>
<b>Ilha da Madeira</b>	<b>118</b>	<b>60</b>	<b>58</b>	<b>1</b>	<b>1</b>	<b>28</b>	<b>11</b>	<b>31</b>	<b>46</b>
Calheta	6	5	1	-	-	4	-	1	1
Câmara de Lobos	13	8	5	-	-	4	3	4	2
Funchal	51	20	31	1	1	12	8	7	22
Machico	12	5	7	-	-	3	-	2	7
Ponta do Sol	4	4	-	-	-	1	-	3	-
Porto Moniz	2	2	-	-	-	-	-	2	-
Ribeira Brava	8	4	4	-	-	1	-	3	4
Santa Cruz	14	7	7	-	-	3	-	4	7
Santana	4	2	2	-	-	-	-	2	2
São Vicente	4	3	1	-	-	-	-	3	1
<b>Ilha de Porto Santo</b>	<b>4</b>	<b>4</b>	<b>-</b>	<b>-</b>	<b>-</b>	<b>-</b>	<b>-</b>	<b>4</b>	<b>-</b>
Porto Santo	4	4	-	-	-	-	-	4	-

**4.5 - Pessoal médico ao serviço nos centros de saúde, por concelho e sexo,  
segundo o tipo de actividade exercida**

2004

Unidade: n.º

Distribuição geográfica e sexo	Médicos especialistas					
	Total (a)	Medicina geral e familiar	Psiquiatria	Saúde pública	Outras especialidades médicas	
1	2	3	4	5	6	
<b>R. A. Madeira</b>	<b>HM</b>	<b>121</b>	<b>117</b>	<b>-</b>	<b>3</b>	<b>1</b>
	<b>H</b>	<b>64</b>	<b>60</b>	<b>-</b>	<b>3</b>	<b>1</b>
	<b>M</b>	<b>57</b>	<b>57</b>	<b>-</b>	<b>-</b>	<b>-</b>
<b>Ilha da Madeira</b>	<b>HM</b>	<b>117</b>	<b>114</b>	<b>-</b>	<b>2</b>	<b>1</b>
	<b>H</b>	<b>60</b>	<b>57</b>	<b>-</b>	<b>2</b>	<b>1</b>
	<b>M</b>	<b>57</b>	<b>57</b>	<b>-</b>	<b>-</b>	<b>-</b>
Calheta	HM	6	6	-	-	-
	H	5	5	-	-	-
	M	1	1	-	-	-
Câmara de Lobos	HM	13	11	-	2	-
	H	8	6	-	2	-
	M	5	5	-	-	-
Funchal	HM	50	49	-	-	1
	H	20	19	-	-	1
	M	30	30	-	-	-
Machico	HM	12	12	-	-	-
	H	5	5	-	-	-
	M	7	7	-	-	-
Ponta do Sol	HM	4	4	-	-	-
	H	4	4	-	-	-
	M	-	-	-	-	-
Porto Moniz	HM	2	2	-	-	-
	H	2	2	-	-	-
	M	-	-	-	-	-
Ribeira Brava	HM	8	8	-	-	-
	H	4	4	-	-	-
	M	4	4	-	-	-
Santa Cruz	HM	14	14	-	-	-
	H	7	7	-	-	-
	M	7	7	-	-	-
Santana	HM	4	4	-	-	-
	H	2	2	-	-	-
	M	2	2	-	-	-
São Vicente	HM	4	4	-	-	-
	H	3	3	-	-	-
	M	1	1	-	-	-
<b>Ilha de Porto Santo</b>	<b>HM</b>	<b>4</b>	<b>3</b>	<b>-</b>	<b>1</b>	<b>-</b>
	<b>H</b>	<b>4</b>	<b>3</b>	<b>-</b>	<b>1</b>	<b>-</b>
	<b>M</b>	<b>-</b>	<b>-</b>	<b>-</b>	<b>-</b>	<b>-</b>
Porto Santo	HM	4	3	-	1	-
	H	4	3	-	1	-
	M	-	-	-	-	-

(a) Os médicos são contados uma única vez, segundo a especialidade que exercem. No caso de exercerem mais de uma especialidade no centro de saúde, são indicados naquela a que dedicam um maior número de horas de trabalho.

**4.6 - Outro pessoal técnico superior ao serviço nos centros de saúde,  
por concelho e sexo, segundo a profissão exercida**

2004

Unidade: n.º

Distribuição geográfica e sexo	Total	Psicólogos	Serviço social	Técnicos superiores de laboratório	Outro pessoal técnico superior	
1	2	3	4	5	6	
<b>R. A. Madeira</b>	<b>HM</b>	<b>61</b>	<b>18</b>	<b>7</b>	<b>9</b>	<b>27</b>
	<b>H</b>	<b>13</b>	<b>1</b>	<b>3</b>	<b>-</b>	<b>9</b>
	<b>M</b>	<b>48</b>	<b>17</b>	<b>4</b>	<b>9</b>	<b>18</b>
<b>Ilha da Madeira</b>	<b>HM</b>	<b>59</b>	<b>18</b>	<b>7</b>	<b>9</b>	<b>25</b>
	<b>H</b>	<b>13</b>	<b>1</b>	<b>3</b>	<b>-</b>	<b>9</b>
	<b>M</b>	<b>46</b>	<b>17</b>	<b>4</b>	<b>9</b>	<b>16</b>
Calheta	HM	2	-	-	-	2
	H	1	-	-	-	1
	M	1	-	-	-	1
Câmara de Lobos	HM	4	2	1	-	1
	H	2	-	1	-	1
	M	2	2	-	-	-
Funchal	HM	35	11	4	9	11
	H	4	-	1	-	3
	M	31	11	3	9	8
Machico	HM	4	-	1	-	3
	H	2	-	1	-	1
	M	2	-	-	-	2
Ponta do Sol	HM	2	-	-	-	2
	H	1	-	-	-	1
	M	1	-	-	-	1
Porto Moniz	HM	1	-	-	-	1
	H	-	-	-	-	-
	M	1	-	-	-	1
Ribeira Brava	HM	2	1	-	-	1
	H	1	-	-	-	1
	M	1	1	-	-	-
Santa Cruz	HM	6	3	1	-	2
	H	2	1	-	-	1
	M	4	2	1	-	1
Santana	HM	2	-	-	-	2
	H	-	-	-	-	-
	M	2	-	-	-	2
São Vicente	HM	1	1	-	-	-
	H	-	-	-	-	-
	M	1	1	-	-	-
<b>Ilha de Porto Santo</b>	<b>HM</b>	<b>2</b>	<b>-</b>	<b>-</b>	<b>-</b>	<b>2</b>
	<b>H</b>	<b>-</b>	<b>-</b>	<b>-</b>	<b>-</b>	<b>-</b>
	<b>M</b>	<b>2</b>	<b>-</b>	<b>-</b>	<b>-</b>	<b>2</b>
Porto Santo	HM	2	-	-	-	2
	H	-	-	-	-	-
	M	2	-	-	-	2

**4.7 - Enfermeiros ao serviço nos centros de saúde, por concelho e sexo, segundo o tipo de actividade exercida**

2004

Unidade: n.º

Distribuição geográfica e sexo	Total	Enfermeiros não especialistas	Enfermeiros especialistas					
			Total (a)	Em saúde infantil e pediátrica	Em saúde materna e obstetria	Em saúde pública/comunidade	Outros enfermeiros especialistas	
1	2	3	4	5	6	7	8	
<b>R. A. Madeira</b>	<b>HM</b>	<b>485</b>	<b>418</b>	<b>67</b>	<b>10</b>	<b>13</b>	<b>25</b>	<b>19</b>
	<b>H</b>	<b>55</b>	<b>53</b>	<b>2</b>	<b>-</b>	<b>1</b>	<b>-</b>	<b>1</b>
	<b>M</b>	<b>430</b>	<b>365</b>	<b>65</b>	<b>10</b>	<b>12</b>	<b>25</b>	<b>18</b>
<b>Ilha da Madeira</b>	<b>HM</b>	<b>467</b>	<b>401</b>	<b>66</b>	<b>10</b>	<b>12</b>	<b>25</b>	<b>19</b>
	<b>H</b>	<b>53</b>	<b>51</b>	<b>2</b>	<b>-</b>	<b>1</b>	<b>-</b>	<b>1</b>
	<b>M</b>	<b>414</b>	<b>350</b>	<b>64</b>	<b>10</b>	<b>11</b>	<b>25</b>	<b>18</b>
Calheta	HM	47	46	1	1	-	-	-
	H	6	6	-	-	-	-	-
	M	41	40	1	1	-	-	-
Câmara de Lobos	HM	53	43	10	2	2	5	1
	H	4	4	-	-	-	-	-
	M	49	39	10	2	2	5	1
Funchal	HM	128	101	27	4	6	11	6
	H	12	12	-	-	-	-	-
	M	116	89	27	4	6	11	6
Machico	HM	55	48	7	1	1	2	3
	H	3	2	1	-	-	-	1
	M	52	46	6	1	1	2	2
Ponta do Sol	HM	15	13	2	-	-	2	-
	H	-	-	-	-	-	-	-
	M	15	13	2	-	-	2	-
Porto Moniz	HM	16	14	2	-	-	1	1
	H	3	3	-	-	-	-	-
	M	13	11	2	-	-	1	1
Ribeira Brava	HM	38	32	6	1	1	2	2
	H	5	4	1	-	1	-	-
	M	33	28	5	1	-	2	2
Santa Cruz	HM	45	42	3	-	1	-	2
	H	3	3	-	-	-	-	-
	M	42	39	3	-	1	-	2
Santana	HM	43	40	3	1	-	1	1
	H	14	14	-	-	-	-	-
	M	29	26	3	1	-	1	1
São Vicente	HM	27	22	5	-	1	1	3
	H	3	3	-	-	-	-	-
	M	24	19	5	-	1	1	3
<b>Ilha de Porto Santo</b>	<b>HM</b>	<b>18</b>	<b>17</b>	<b>1</b>	<b>-</b>	<b>1</b>	<b>-</b>	<b>-</b>
	<b>H</b>	<b>2</b>	<b>2</b>	<b>-</b>	<b>-</b>	<b>-</b>	<b>-</b>	<b>-</b>
	<b>M</b>	<b>16</b>	<b>15</b>	<b>1</b>	<b>-</b>	<b>1</b>	<b>-</b>	<b>-</b>
Porto Santo	HM	18	17	1	-	1	-	-
	H	2	2	-	-	-	-	-
	M	16	15	1	-	1	-	-

(a) Os enfermeiros especialistas são contados uma única vez, segundo a especialidade que exercem. No caso de exercerem mais de uma especialidade no centro de saúde, são indicados naquela a que dedicam um maior número de horas de trabalho.



**4.8 - Pessoal técnico e outro pessoal ao serviço nos centros de saúde,  
por concelho e sexo, segundo a profissão exercida**

2004

Unidade: n.º

Distribuição geográfica e sexo	Pessoal técnico							Outro pessoal				
	Total	Fisioterapeutas	Higienistas orais/odontólogos	Radiografistas	Técnicos de análises clínicas e de saúde pública	Técnicos de higiene e saúde ambiental	Outro pessoal técnico	Total	Administrativo	Serviços gerais e auxiliar	Outro pessoal (a)	
1	2	3	4	5	6	7	8	9	10	11	12	
R. A. Madeira	HM	38	11	-	5	11	-	11	791	244	533	14
	H	6	3	-	-	1	-	2	91	33	52	6
	M	32	8	-	5	10	-	9	700	211	481	8
Ilha da Madeira	HM	36	9	-	5	11	-	11	757	236	507	14
	H	6	3	-	-	1	-	2	88	33	49	6
	M	30	6	-	5	10	-	9	669	203	458	8
Calheta	HM	4	1	-	1	-	-	2	73	14	57	2
	H	1	1	-	-	-	-	-	9	3	5	1
	M	3	-	-	1	-	-	2	64	11	52	1
Câmara de Lobos	HM	-	-	-	-	-	-	-	66	25	41	-
	H	-	-	-	-	-	-	-	7	5	2	-
	M	-	-	-	-	-	-	-	59	20	39	-
Funchal	HM	20	-	-	4	11	-	5	274	100	168	6
	H	2	-	-	-	1	-	1	17	9	6	2
	M	18	-	-	4	10	-	4	257	91	162	4
Machico	HM	4	2	-	-	-	-	2	80	24	53	3
	H	1	1	-	-	-	-	-	15	6	7	2
	M	3	1	-	-	-	-	2	65	18	46	1
Ponta do Sol	HM	-	-	-	-	-	-	-	18	8	10	-
	H	-	-	-	-	-	-	-	3	1	2	-
	M	-	-	-	-	-	-	-	15	7	8	-
Porto Moniz	HM	1	1	-	-	-	-	-	31	5	26	-
	H	-	-	-	-	-	-	-	9	1	8	-
	M	1	1	-	-	-	-	-	22	4	18	-
Ribeira Brava	HM	-	-	-	-	-	-	-	50	14	35	1
	H	-	-	-	-	-	-	-	4	1	3	-
	M	-	-	-	-	-	-	-	46	13	32	1
Santa Cruz	HM	5	3	-	-	-	-	2	54	21	33	-
	H	2	1	-	-	-	-	1	5	1	4	-
	M	3	2	-	-	-	-	1	49	20	29	-
Santana	HM	1	1	-	-	-	-	-	81	17	62	2
	H	-	-	-	-	-	-	-	13	4	8	1
	M	1	1	-	-	-	-	-	68	13	54	1
São Vicente	HM	1	1	-	-	-	-	-	30	8	22	-
	H	-	-	-	-	-	-	-	6	2	4	-
	M	1	1	-	-	-	-	-	24	6	18	-
Ilha de Porto Santo	HM	2	2	-	-	-	-	-	34	8	26	-
	H	-	-	-	-	-	-	-	3	-	3	-
	M	2	2	-	-	-	-	-	31	8	23	-
Porto Santo	HM	2	2	-	-	-	-	-	34	8	26	-
	H	-	-	-	-	-	-	-	3	-	3	-
	M	2	2	-	-	-	-	-	31	8	23	-

(a) Todo o restante pessoal ao serviço no centro de saúde não incluído anteriormente.

**4.9 - Consultas efectuadas no ambulatório dos centros de saúde,  
por concelho e sexo, segundo a especialidade**  
(*Continua*)

2004

Unidade: n.º

Distribuição geográfica e sexo		Total de consultas médicas	Medicina geral e familiar/ clínica geral	Dermatolo- logia	Ginecologia	Medicina dentária	Oftalmologia
1		2	3	4	5	6	7
<b>R. A. Madeira</b>	<b>HM</b>	<b>302 875</b>	<b>219 322</b>	<b>229</b>	<b>263</b>	<b>2 757</b>	<b>223</b>
	<b>H</b>	<b>97 023</b>	<b>69 678</b>	<b>103</b>	<b>-</b>	<b>1 036</b>	<b>102</b>
	<b>M</b>	<b>205 852</b>	<b>149 644</b>	<b>126</b>	<b>263</b>	<b>1 721</b>	<b>121</b>
<b>Ilha da Madeira</b>	<b>HM</b>	<b>290 392</b>	<b>214 279</b>	<b>-</b>	<b>-</b>	<b>-</b>	<b>-</b>
	<b>H</b>	<b>92 215</b>	<b>67 742</b>	<b>-</b>	<b>-</b>	<b>-</b>	<b>-</b>
	<b>M</b>	<b>198 177</b>	<b>146 537</b>	<b>-</b>	<b>-</b>	<b>-</b>	<b>-</b>
Calheta	HM	10 569	6 902	-	-	-	-
	H	2 782	1 826	-	-	-	-
	M	7 787	5 076	-	-	-	-
Câmara de Lobos	HM	35 325	24 402	-	-	-	-
	H	11 468	7 534	-	-	-	-
	M	23 857	16 868	-	-	-	-
Funchal	HM	114 002	83 356	-	-	-	-
	H	35 300	26 214	-	-	-	-
	M	78 702	57 142	-	-	-	-
Machico	HM	33 115	24 520	-	-	-	-
	H	11 557	8 416	-	-	-	-
	M	21 558	16 104	-	-	-	-
Ponta do Sol	HM	9 927	7 135	-	-	-	-
	H	3 031	2 152	-	-	-	-
	M	6 896	4 983	-	-	-	-
Porto Moniz	HM	7 227	6 069	-	-	-	-
	H	2 148	1 837	-	-	-	-
	M	5 079	4 232	-	-	-	-
Ribeira Brava	HM	15 129	10 217	-	-	-	-
	H	4 397	3 048	-	-	-	-
	M	10 732	7 169	-	-	-	-
Santa Cruz	HM	46 487	37 387	-	-	-	-
	H	15 588	12 280	-	-	-	-
	M	30 899	25 107	-	-	-	-
Santana	HM	10 306	7 630	-	-	-	-
	H	3 564	2 586	-	-	-	-
	M	6 742	5 044	-	-	-	-
São Vicente	HM	8 305	6 661	-	-	-	-
	H	2 380	1 849	-	-	-	-
	M	5 925	4 812	-	-	-	-
<b>Ilha de Porto Santo</b>	<b>HM</b>	<b>12 483</b>	<b>5 043</b>	<b>229</b>	<b>263</b>	<b>2 757</b>	<b>223</b>
	<b>H</b>	<b>4 808</b>	<b>1 936</b>	<b>103</b>	<b>-</b>	<b>1 036</b>	<b>102</b>
	<b>M</b>	<b>7 675</b>	<b>3 107</b>	<b>126</b>	<b>263</b>	<b>1 721</b>	<b>121</b>
Porto Santo	HM	12 483	5 043	229	263	2 757	223
	H	4 808	1 936	103	-	1 036	102
	M	7 675	3 107	126	263	1 721	121

**4.9 - Consultas efectuadas no ambulatório dos centros de saúde,  
por concelho e sexo, segundo a especialidade**  
(Continuação)

2004

Unidade: n.º

Distribuição geográfica e sexo		Otorrino- laringologia	Planeamento familiar	Pneumo- logia	Psiquia- tria	Saúde infantil e juvenil/ pediatria	Saúde materna/ obstetrícia	Outras especialidades/ áreas
1		8	9	10	11	12	13	14
<b>R. A. Madeira</b>	<b>HM</b>	<b>208</b>	<b>12 803</b>	<b>1 606</b>	-	<b>24 450</b>	<b>6 136</b>	<b>34 878</b>
	<b>H</b>	<b>79</b>	-	<b>1 025</b>	-	<b>12 514</b>	-	<b>12 486</b>
	<b>M</b>	<b>129</b>	<b>12 803</b>	<b>581</b>	-	<b>11 936</b>	<b>6 136</b>	<b>22 392</b>
<b>Ilha da Madeira</b>	<b>HM</b>	-	<b>12 661</b>	<b>1 443</b>	-	<b>23 875</b>	<b>5 896</b>	<b>32 238</b>
	<b>H</b>	-	-	<b>965</b>	-	<b>12 181</b>	-	<b>11 327</b>
	<b>M</b>	-	<b>12 661</b>	<b>478</b>	-	<b>11 694</b>	<b>5 896</b>	<b>20 911</b>
Calheta	HM	-	876	-	-	821	185	1 785
	H	-	-	-	-	402	-	554
	M	-	876	-	-	419	185	1 231
Câmara de Lobos	HM	-	1 022	-	-	4 984	1 573	3 344
	H	-	-	-	-	2 605	-	1 329
	M	-	1 022	-	-	2 379	1 573	2 015
Funchal	HM	-	7 553	1 443	-	8 351	2 105	11 194
	H	-	-	965	-	4 142	-	3 979
	M	-	7 553	478	-	4 209	2 105	7 215
Machico	HM	-	913	-	-	3 330	536	3 816
	H	-	-	-	-	1 777	-	1 364
	M	-	913	-	-	1 553	536	2 452
Ponta do Sol	HM	-	172	-	-	857	264	1 499
	H	-	-	-	-	407	-	472
	M	-	172	-	-	450	264	1 027
Porto Moniz	HM	-	165	-	-	471	128	394
	H	-	-	-	-	202	-	109
	M	-	165	-	-	269	128	285
Ribeira Brava	HM	-	922	-	-	1 386	436	2 168
	H	-	-	-	-	718	-	631
	M	-	922	-	-	668	436	1 537
Santa Cruz	HM	-	744	-	-	2 584	421	5 351
	H	-	-	-	-	1 310	-	1 998
	M	-	744	-	-	1 274	421	3 353
Santana	HM	-	126	-	-	666	109	1 775
	H	-	-	-	-	361	-	617
	M	-	126	-	-	305	109	1 158
São Vicente	HM	-	168	-	-	425	139	912
	H	-	-	-	-	257	-	274
	M	-	168	-	-	168	139	638
<b>Ilha de Porto Santo</b>	<b>HM</b>	<b>208</b>	<b>142</b>	<b>163</b>	-	<b>575</b>	<b>240</b>	<b>2 640</b>
	<b>H</b>	<b>79</b>	-	<b>60</b>	-	<b>333</b>	-	<b>1 159</b>
	<b>M</b>	<b>129</b>	<b>142</b>	<b>103</b>	-	<b>242</b>	<b>240</b>	<b>1 481</b>
Porto Santo	HM	208	142	163	-	575	240	2 640
	H	79	-	60	-	333	-	1 159
	M	129	142	103	-	242	240	1 481

#### 4.10 - Primeiras consultas efectuadas no ambulatório dos centros de saúde, por concelho e sexo, segundo a especialidade

(Continua)

2004

Unidade: n.º

Distribuição geográfica		Total de primeiras consultas (a)	Medicina geral e familiar/clínica geral	Dermatologia	Ginecologia	Medicina dentária	Oftalmologia
1		2	3	4	5	6	7
R. A. Madeira	HM	100 297	74 761	166	220	986	190
	H	34 257	26 737	75	-	399	81
	M	66 040	48 024	91	220	587	109
Ilha da Madeira	HM	95 615	73 048	-	-	-	-
	H	32 404	26 001	-	-	-	-
	M	63 211	47 047	-	-	-	-
Calheta	HM	4 030	2 741	-	-	-	-
	H	1 152	828	-	-	-	-
	M	2 878	1 913	-	-	-	-
Câmara de Lobos	HM	19 524	15 833	-	-	-	-
	H	6 544	5 297	-	-	-	-
	M	12 980	10 536	-	-	-	-
Funchal	HM	33 695	24 921	-	-	-	-
	H	10 848	8 824	-	-	-	-
	M	22 847	16 097	-	-	-	-
Machico	HM	10 359	7 843	-	-	-	-
	H	3 900	3 117	-	-	-	-
	M	6 459	4 726	-	-	-	-
Ponta do Sol	HM	3 544	2 669	-	-	-	-
	H	1 271	940	-	-	-	-
	M	2 273	1 729	-	-	-	-
Porto Moniz	HM	2 176	1 816	-	-	-	-
	H	779	672	-	-	-	-
	M	1 397	1 144	-	-	-	-
Ribeira Brava	HM	5 224	3 539	-	-	-	-
	H	1 682	1 231	-	-	-	-
	M	3 542	2 308	-	-	-	-
Santa Cruz	HM	10 663	8 499	-	-	-	-
	H	3 962	3 238	-	-	-	-
	M	6 701	5 261	-	-	-	-
Santana	HM	3 633	3 051	-	-	-	-
	H	1 369	1 143	-	-	-	-
	M	2 264	1 908	-	-	-	-
São Vicente	HM	2 767	2 136	-	-	-	-
	H	897	711	-	-	-	-
	M	1 870	1 425	-	-	-	-
Ilha de Porto Santo	HM	4 682	1 713	166	220	986	190
	H	1 853	736	75	-	399	81
	M	2 829	977	91	220	587	109
Porto Santo	HM	4 682	1 713	166	220	986	190
	H	1 853	736	75	-	399	81
	M	2 829	977	91	220	587	109

**4.10 - Primeiras consultas efectuadas no ambulatório dos centros de saúde, por concelho e sexo,  
segundo a especialidade**

*(Continuação)*

2004

Unidade: n.º

Distribuição geográfica		Otorrino- laringologia	Planeana- mento familiar	Pneumo- logia	Psiquia- tria	Saúde infantil e juvenil/ pediatria (b)	Saúde materna/ obstetrícia	Outras especialidades/ áreas
<i>1</i>		<i>8</i>	<i>9</i>	<i>10</i>	<i>11</i>	<i>12</i>	<i>13</i>	<i>14</i>
<b>R. A. Madeira</b>	<b>HM</b>	<b>162</b>	<b>6 725</b>	<b>311</b>	<b>-</b>	<b>7 871</b>	<b>1 087</b>	<b>7 818</b>
	<b>H</b>	<b>65</b>	<b>-</b>	<b>174</b>	<b>-</b>	<b>4 024</b>	<b>-</b>	<b>2 702</b>
	<b>M</b>	<b>97</b>	<b>6 725</b>	<b>137</b>	<b>-</b>	<b>3 847</b>	<b>1 087</b>	<b>5 116</b>
<b>Ilha da Madeira</b>	<b>HM</b>	<b>-</b>	<b>6 613</b>	<b>225</b>	<b>-</b>	<b>7 615</b>	<b>1 035</b>	<b>7 079</b>
	<b>H</b>	<b>-</b>	<b>-</b>	<b>140</b>	<b>-</b>	<b>3 876</b>	<b>-</b>	<b>2 387</b>
	<b>M</b>	<b>-</b>	<b>6 613</b>	<b>85</b>	<b>-</b>	<b>3 739</b>	<b>1 035</b>	<b>4 692</b>
Calheta	HM	-	416	-	-	388	38	447
	H	-	-	-	-	206	-	118
	M	-	416	-	-	182	38	329
Câmara de Lobos	HM	-	746	-	-	1 875	279	791
	H	-	-	-	-	969	-	278
	M	-	746	-	-	906	279	513
Funchal	HM	-	3 869	225	-	2 410	346	1 924
	H	-	-	140	-	1 212	-	672
	M	-	3 869	85	-	1 198	346	1 252
Machico	HM	-	498	-	-	880	84	1 054
	H	-	-	-	-	436	-	347
	M	-	498	-	-	444	84	707
Ponta do Sol	HM	-	23	-	-	385	59	408
	H	-	-	-	-	190	-	141
	M	-	23	-	-	195	59	267
Porto Moniz	HM	-	54	-	-	135	18	153
	H	-	-	-	-	63	-	44
	M	-	54	-	-	72	18	109
Ribeira Brava	HM	-	472	-	-	527	75	611
	H	-	-	-	-	272	-	179
	M	-	472	-	-	255	75	432
Santa Cruz	HM	-	390	-	-	680	89	1 005
	H	-	-	-	-	340	-	384
	M	-	390	-	-	340	89	621
Santana	HM	-	35	-	-	152	25	370
	H	-	-	-	-	83	-	143
	M	-	35	-	-	69	25	227
São Vicente	HM	-	110	-	-	183	22	316
	H	-	-	-	-	105	-	81
	M	-	110	-	-	78	22	235
<b>Ilha de Porto Santo</b>	<b>HM</b>	<b>162</b>	<b>112</b>	<b>86</b>	<b>-</b>	<b>256</b>	<b>52</b>	<b>739</b>
	<b>H</b>	<b>65</b>	<b>-</b>	<b>34</b>	<b>-</b>	<b>148</b>	<b>-</b>	<b>315</b>
	<b>M</b>	<b>97</b>	<b>112</b>	<b>52</b>	<b>-</b>	<b>108</b>	<b>52</b>	<b>424</b>
Porto Santo	HM	162	112	86	-	256	52	739
	H	65	-	34	-	148	-	315
	M	97	112	52	-	108	52	424

(a) Para as grávidas, consideraram-se as primeiras consultas da gravidez; nos restantes casos, consideraram-se as primeiras consultas no ano.

(b) A informação por sexo é em parte estimada. Poder-se-á não obter/divulgar resultados de primeiras consultas desta especialidade, por sexo [x]; nesse caso, o mesmo sucederá no total de primeiras consultas, por sexo (coluna 2 deste quadro: linhas H e M)

#### 4.11 - Doentes observados nos serviços de atendimento de situações de urgência (SAP/CATUS/outros) dos centros de saúde, por concelho, segundo o destino

2004

Unidade: n.º

Distribuição geográfica	Total	Domicílio ou consulta em centro de saúde	Serviço de internamento de centro de saúde	Hospital	Falecimento
1	2	3	4	5	6
<b>R. A. Madeira</b>	<b>161 972</b>	<b>147 025</b>	<b>119</b>	<b>14 706</b>	<b>122</b>
<b>Ilha da Madeira</b>	<b>150 381</b>	<b>135 619</b>	<b>72</b>	<b>14 576</b>	<b>114</b>
Calheta	25 315	23 570	72	1 633	40
Câmara de Lobos	27 139	26 039	-	1 098	2
Funchal	-	-	-	-	-
Machico	40 759	37 565	-	3 157	37
Ponta do Sol	-	-	-	-	-
Porto Moniz	5 173	4 540	-	629	4
Ribeira Brava	31 310	25 203	-	6 107	-
Santa Cruz	-	-	-	-	-
Santana	11 072	10 045	-	1 014	13
São Vicente	9 613	8 657	-	938	18
<b>Ilha de Porto Santo</b>	<b>11 591</b>	<b>11 406</b>	<b>47</b>	<b>130</b>	<b>8</b>
Porto Santo	11 591	11 406	47	130	8

#### 4.12 - Acção desenvolvida em visitas domiciliárias efectuadas pelos centros de saúde, por concelho

2004

Unidade: n.º

Distribuição geográfica	Visitas domiciliárias			
	Total	Por pessoal médico	Por pessoal de enfermagem	Por pessoal do serviço social
1	2	3	4	5
<b>R. A. Madeira</b>	<b>103 522</b>	<b>1 462</b>	<b>102 060</b>	<b>-</b>
<b>Ilha da Madeira</b>	<b>100 684</b>	<b>1 461</b>	<b>99 223</b>	<b>-</b>
Calheta	9 127	-	9 127	-
Câmara de Lobos	11 589	373	11 216	-
Funchal	33 969	599	33 370	-
Machico	9 894	282	9 612	-
Ponta do Sol	5 169	16	5 153	-
Porto Moniz	1 888	96	1 792	-
Ribeira Brava	8 581	-	8 581	-
Santa Cruz	9 039	76	8 963	-
Santana	4 348	19	4 329	-
São Vicente	7 080	-	7 080	-
<b>Ilha de Porto Santo</b>	<b>2 838</b>	<b>1</b>	<b>2 837</b>	<b>-</b>
Porto Santo	2 838	1	2 837	-

### 4.13 - Movimento de internados durante o ano nas unidades de internamento dos centros de saúde, por concelho

2004

Unidade:n.º

Distribuição geográfica	Total de internamentos	Existência inicial de doentes (a)	Doentes entrados	Doentes saídos (altas)				Existência final de doentes (d)	Tempo de internamento (dias)
				Total	Saídas para o domicílio (b)	Transferências externas (c)	Óbitos		
1	2	3	4	5	6	7	8	9	10
<b>R. A. Madeira</b>	<b>176</b>	<b>44</b>	<b>132</b>	<b>139</b>	<b>94</b>	<b>23</b>	<b>22</b>	<b>37</b>	<b>14 200</b>
<b>Ilha da Madeira</b>	<b>121</b>	<b>43</b>	<b>78</b>	<b>85</b>	<b>52</b>	<b>14</b>	<b>19</b>	<b>36</b>	<b>13 550</b>
Calheta	88	21	67	74	46	10	18	14	5 705
Câmara de Lobos	-	-	-	-	-	-	-	-	-
Funchal	-	-	-	-	-	-	-	-	-
Machico	-	-	-	-	-	-	-	-	-
Ponta do Sol	-	-	-	-	-	-	-	-	-
Porto Moniz	-	-	-	-	-	-	-	-	-
Ribeira Brava	-	-	-	-	-	-	-	-	-
Santa Cruz	-	-	-	-	-	-	-	-	-
Santana	33	22	11	11	6	4	1	22	7 845
São Vicente	-	-	-	-	-	-	-	-	-
<b>Ilha de Porto Santo</b>	<b>55</b>	<b>1</b>	<b>54</b>	<b>54</b>	<b>42</b>	<b>9</b>	<b>3</b>	<b>1</b>	<b>650</b>
Porto Santo	55	1	54	54	42	9	3	1	650

(a) Doentes vindos do ano anterior

(b) Incluem-se, também, as saídas para ambulatório de centro de saúde e contra parecer médico

(c) Saídas para outro estabelecimento de saúde com internamento

(d) Doentes transitados para o ano seguinte

**4.14 - Doentes saídos (altas) durante o ano das unidades de internamento dos centros de saúde,  
por concelho e sexo, segundo a idade (grupo etário)**

2004

Unidade: n.º

Distribuição geográfica e sexo	Total	Idade - grupo etário (em anos)										
		Menos de 1 ano	1 a 4 anos	5 a 9 anos	10 a 14 anos	15 a 24 anos	25 a 44 anos	45 a 64 anos	65 a 74 anos	75 a 84 anos	85 e mais anos	
		1	2	3	4	5	6	7	8	9	10	11
<b>R. A. Madeira</b>	<b>HM</b>	<b>139</b>	<b>1</b>	<b>-</b>	<b>-</b>	<b>-</b>	<b>-</b>	<b>5</b>	<b>13</b>	<b>28</b>	<b>92</b>	<b>-</b>
	<b>H</b>	<b>57</b>	<b>1</b>	<b>-</b>	<b>-</b>	<b>-</b>	<b>-</b>	<b>2</b>	<b>9</b>	<b>10</b>	<b>35</b>	<b>-</b>
	<b>M</b>	<b>82</b>	<b>-</b>	<b>-</b>	<b>-</b>	<b>-</b>	<b>-</b>	<b>3</b>	<b>4</b>	<b>18</b>	<b>57</b>	<b>-</b>
<b>Ilha da Madeira</b>	<b>HM</b>	<b>85</b>	<b>1</b>	<b>-</b>	<b>-</b>	<b>-</b>	<b>-</b>	<b>2</b>	<b>4</b>	<b>14</b>	<b>64</b>	<b>-</b>
	<b>H</b>	<b>32</b>	<b>1</b>	<b>-</b>	<b>-</b>	<b>-</b>	<b>-</b>	<b>1</b>	<b>2</b>	<b>6</b>	<b>22</b>	<b>-</b>
	<b>M</b>	<b>53</b>	<b>-</b>	<b>-</b>	<b>-</b>	<b>-</b>	<b>-</b>	<b>1</b>	<b>2</b>	<b>8</b>	<b>42</b>	<b>-</b>
<b>Calheta</b>	<b>HM</b>	<b>74</b>	<b>1</b>	<b>-</b>	<b>-</b>	<b>-</b>	<b>-</b>	<b>2</b>	<b>4</b>	<b>10</b>	<b>57</b>	<b>-</b>
	<b>H</b>	<b>29</b>	<b>1</b>	<b>-</b>	<b>-</b>	<b>-</b>	<b>-</b>	<b>1</b>	<b>2</b>	<b>5</b>	<b>20</b>	<b>-</b>
	<b>M</b>	<b>45</b>	<b>-</b>	<b>-</b>	<b>-</b>	<b>-</b>	<b>-</b>	<b>1</b>	<b>2</b>	<b>5</b>	<b>37</b>	<b>-</b>
<b>Câmara de Lobos</b>	<b>HM</b>	<b>-</b>	<b>-</b>	<b>-</b>	<b>-</b>	<b>-</b>	<b>-</b>	<b>-</b>	<b>-</b>	<b>-</b>	<b>-</b>	<b>-</b>
	<b>H</b>	<b>-</b>	<b>-</b>	<b>-</b>	<b>-</b>	<b>-</b>	<b>-</b>	<b>-</b>	<b>-</b>	<b>-</b>	<b>-</b>	<b>-</b>
	<b>M</b>	<b>-</b>	<b>-</b>	<b>-</b>	<b>-</b>	<b>-</b>	<b>-</b>	<b>-</b>	<b>-</b>	<b>-</b>	<b>-</b>	<b>-</b>
<b>Funchal</b>	<b>HM</b>	<b>-</b>	<b>-</b>	<b>-</b>	<b>-</b>	<b>-</b>	<b>-</b>	<b>-</b>	<b>-</b>	<b>-</b>	<b>-</b>	<b>-</b>
	<b>H</b>	<b>-</b>	<b>-</b>	<b>-</b>	<b>-</b>	<b>-</b>	<b>-</b>	<b>-</b>	<b>-</b>	<b>-</b>	<b>-</b>	<b>-</b>
	<b>M</b>	<b>-</b>	<b>-</b>	<b>-</b>	<b>-</b>	<b>-</b>	<b>-</b>	<b>-</b>	<b>-</b>	<b>-</b>	<b>-</b>	<b>-</b>
<b>Machico</b>	<b>HM</b>	<b>-</b>	<b>-</b>	<b>-</b>	<b>-</b>	<b>-</b>	<b>-</b>	<b>-</b>	<b>-</b>	<b>-</b>	<b>-</b>	<b>-</b>
	<b>H</b>	<b>-</b>	<b>-</b>	<b>-</b>	<b>-</b>	<b>-</b>	<b>-</b>	<b>-</b>	<b>-</b>	<b>-</b>	<b>-</b>	<b>-</b>
	<b>M</b>	<b>-</b>	<b>-</b>	<b>-</b>	<b>-</b>	<b>-</b>	<b>-</b>	<b>-</b>	<b>-</b>	<b>-</b>	<b>-</b>	<b>-</b>
<b>Ponta do Sol</b>	<b>HM</b>	<b>-</b>	<b>-</b>	<b>-</b>	<b>-</b>	<b>-</b>	<b>-</b>	<b>-</b>	<b>-</b>	<b>-</b>	<b>-</b>	<b>-</b>
	<b>H</b>	<b>-</b>	<b>-</b>	<b>-</b>	<b>-</b>	<b>-</b>	<b>-</b>	<b>-</b>	<b>-</b>	<b>-</b>	<b>-</b>	<b>-</b>
	<b>M</b>	<b>-</b>	<b>-</b>	<b>-</b>	<b>-</b>	<b>-</b>	<b>-</b>	<b>-</b>	<b>-</b>	<b>-</b>	<b>-</b>	<b>-</b>
<b>Porto Moniz</b>	<b>HM</b>	<b>-</b>	<b>-</b>	<b>-</b>	<b>-</b>	<b>-</b>	<b>-</b>	<b>-</b>	<b>-</b>	<b>-</b>	<b>-</b>	<b>-</b>
	<b>H</b>	<b>-</b>	<b>-</b>	<b>-</b>	<b>-</b>	<b>-</b>	<b>-</b>	<b>-</b>	<b>-</b>	<b>-</b>	<b>-</b>	<b>-</b>
	<b>M</b>	<b>-</b>	<b>-</b>	<b>-</b>	<b>-</b>	<b>-</b>	<b>-</b>	<b>-</b>	<b>-</b>	<b>-</b>	<b>-</b>	<b>-</b>
<b>Ribeira Brava</b>	<b>HM</b>	<b>-</b>	<b>-</b>	<b>-</b>	<b>-</b>	<b>-</b>	<b>-</b>	<b>-</b>	<b>-</b>	<b>-</b>	<b>-</b>	<b>-</b>
	<b>H</b>	<b>-</b>	<b>-</b>	<b>-</b>	<b>-</b>	<b>-</b>	<b>-</b>	<b>-</b>	<b>-</b>	<b>-</b>	<b>-</b>	<b>-</b>
	<b>M</b>	<b>-</b>	<b>-</b>	<b>-</b>	<b>-</b>	<b>-</b>	<b>-</b>	<b>-</b>	<b>-</b>	<b>-</b>	<b>-</b>	<b>-</b>
<b>Santa Cruz</b>	<b>HM</b>	<b>-</b>	<b>-</b>	<b>-</b>	<b>-</b>	<b>-</b>	<b>-</b>	<b>-</b>	<b>-</b>	<b>-</b>	<b>-</b>	<b>-</b>
	<b>H</b>	<b>-</b>	<b>-</b>	<b>-</b>	<b>-</b>	<b>-</b>	<b>-</b>	<b>-</b>	<b>-</b>	<b>-</b>	<b>-</b>	<b>-</b>
	<b>M</b>	<b>-</b>	<b>-</b>	<b>-</b>	<b>-</b>	<b>-</b>	<b>-</b>	<b>-</b>	<b>-</b>	<b>-</b>	<b>-</b>	<b>-</b>
<b>Santana</b>	<b>HM</b>	<b>11</b>	<b>-</b>	<b>-</b>	<b>-</b>	<b>-</b>	<b>-</b>	<b>-</b>	<b>-</b>	<b>4</b>	<b>7</b>	<b>-</b>
	<b>H</b>	<b>3</b>	<b>-</b>	<b>-</b>	<b>-</b>	<b>-</b>	<b>-</b>	<b>-</b>	<b>-</b>	<b>1</b>	<b>2</b>	<b>-</b>
	<b>M</b>	<b>8</b>	<b>-</b>	<b>-</b>	<b>-</b>	<b>-</b>	<b>-</b>	<b>-</b>	<b>-</b>	<b>3</b>	<b>5</b>	<b>-</b>
<b>São Vicente</b>	<b>HM</b>	<b>-</b>	<b>-</b>	<b>-</b>	<b>-</b>	<b>-</b>	<b>-</b>	<b>-</b>	<b>-</b>	<b>-</b>	<b>-</b>	<b>-</b>
	<b>H</b>	<b>-</b>	<b>-</b>	<b>-</b>	<b>-</b>	<b>-</b>	<b>-</b>	<b>-</b>	<b>-</b>	<b>-</b>	<b>-</b>	<b>-</b>
	<b>M</b>	<b>-</b>	<b>-</b>	<b>-</b>	<b>-</b>	<b>-</b>	<b>-</b>	<b>-</b>	<b>-</b>	<b>-</b>	<b>-</b>	<b>-</b>
<b>Ilha de Porto Santo</b>	<b>HM</b>	<b>54</b>	<b>-</b>	<b>-</b>	<b>-</b>	<b>-</b>	<b>-</b>	<b>3</b>	<b>9</b>	<b>14</b>	<b>28</b>	<b>-</b>
	<b>H</b>	<b>25</b>	<b>-</b>	<b>-</b>	<b>-</b>	<b>-</b>	<b>-</b>	<b>1</b>	<b>7</b>	<b>4</b>	<b>13</b>	<b>-</b>
	<b>M</b>	<b>29</b>	<b>-</b>	<b>-</b>	<b>-</b>	<b>-</b>	<b>-</b>	<b>2</b>	<b>2</b>	<b>10</b>	<b>15</b>	<b>-</b>
<b>Porto Santo</b>	<b>HM</b>	<b>54</b>	<b>-</b>	<b>-</b>	<b>-</b>	<b>-</b>	<b>-</b>	<b>3</b>	<b>9</b>	<b>14</b>	<b>28</b>	<b>-</b>
	<b>H</b>	<b>25</b>	<b>-</b>	<b>-</b>	<b>-</b>	<b>-</b>	<b>-</b>	<b>1</b>	<b>7</b>	<b>4</b>	<b>13</b>	<b>-</b>
	<b>M</b>	<b>29</b>	<b>-</b>	<b>-</b>	<b>-</b>	<b>-</b>	<b>-</b>	<b>2</b>	<b>2</b>	<b>10</b>	<b>15</b>	<b>-</b>



#### 4.15 - Intervenções cirúrgicas efectuadas e partos ocorridos durante o ano nas unidades de internamento dos centros de saúde, por concelho

2004

Unidade: n.º

Distribuição geográfica	Intervenções cirúrgicas	Partos
1	2	3
<b>R. A. Madeira</b>	<b>1 175</b>	-
<b>Ilha da Madeira</b>	<b>855</b>	-
Calheta	527	-
Câmara de Lobos	-	-
Funchal	-	-
Machico	-	-
Ponta do Sol	-	-
Porto Moniz	-	-
Ribeira Brava	-	-
Santa Cruz	-	-
Santana	328	-
São Vicente	-	-
<b>Ilha de Porto Santo</b>	<b>320</b>	-
Porto Santo	320	-

#### 4.16 - Actos complementares de diagnóstico efectuados nos centros de saúde, por concelho

2004

Unidade: n.º

Distribuição geográfica	Actos complementares de diagnóstico (a)				
	Total	Análises clínicas	Electrocardiogramas	Imagiologia convencional (radiologia)	Outros actos complementares de diagnóstico
1	2	3	4	5	6
<b>R. A. Madeira</b>	<b>475 672</b>	<b>418 306</b>	<b>3 842</b>	<b>12 021</b>	<b>41 503</b>
<b>Ilha da Madeira</b>	<b>471 762</b>	<b>418 306</b>	<b>3 149</b>	<b>10 385</b>	<b>39 922</b>
Calheta	9 418	-	906	1 477	7 035
Câmara de Lobos	2 191	-	15	-	2 176
Funchal	427 213	418 306	-	8 907	-
Machico	11 820	-	1 418	-	10 402
Ponta do Sol	-	-	-	-	-
Porto Moniz	1 242	-	79	-	1 163
Ribeira Brava	11 962	-	375	-	11 587
Santa Cruz	-	-	-	-	-
Santana	7 016	-	274	1	6 741
São Vicente	900	-	82	-	818
<b>Ilha de Porto Santo</b>	<b>3 910</b>	-	<b>693</b>	<b>1 636</b>	<b>1 581</b>
Porto Santo	3 910	-	693	1 636	1 581

(a) Não foram incluídos os testes rápidos. Número de actos realizados durante o ano, e não o de actos prescritos mas cuja realização só será concretizada no ano seguinte.

**4.17 - Actos complementares de terapêutica efectuados nos centros de saúde, por concelho**

2004

Unidade: n.º

Distribuição geográfica	Actos complementares de terapêutica (a)		
	Total	Tratamentos fisiátricos	Outros actos complementares de terapêutica
1	2	3	4
<b>R. A. Madeira</b>	<b>45 015</b>	<b>41 538</b>	<b>3 477</b>
<b>Ilha da Madeira</b>	<b>41 261</b>	<b>37 784</b>	<b>3 477</b>
Calheta	5 411	5 411	-
Câmara de Lobos	-	-	-
Funchal	9 911	6 434	3 477
Machico	7 712	7 712	-
Ponta do Sol	-	-	-
Porto Moniz	2 012	2 012	-
Ribeira Brava	4 318	4 318	-
Santa Cruz	7 322	7 322	-
Santana	2 925	2 925	-
São Vicente	1 650	1 650	-
<b>Ilha de Porto Santo</b>	<b>3 754</b>	<b>3 754</b>	-
Porto Santo	3 754	3 754	-

(a) Número de actos realizados durante o ano, e não o de actos prescritos mas cuja realização só será concretizada no ano seguinte.

## **Capítulo 5**

### **Farmácias e Postos de Medicamentos**



## 5.1 - Farmácias e Postos de Medicamentos, por concelho

2004

Unidade: n.º

Distribuição geográfica	Total	Farmácias	Postos de Medicamentos
1	2	3	4
<b>R. A. Madeira</b>	<b>56</b>	<b>50</b>	<b>6</b>
<b>Ilha da Madeira</b>	<b>55</b>	<b>49</b>	<b>6</b>
Calheta	4	3	1
Camara de Lobos	7	5	2
Funchal	25	25	-
Machico	4	4	-
Ponta do Sol	2	2	-
Porto Moniz	1	1	-
Ribeira Brava	2	2	-
Santa Cruz	4	3	1
Santana	3	2	1
S. Vicente	3	2	1
<b>Ilha de Porto Santo</b>	<b>1</b>	<b>1</b>	<b>-</b>
Porto Santo	1	1	-

## 5.2 - Farmacêuticos e Profissionais de Farmácia, por concelho, segundo a categoria profissional

2004

Unidade: n.º

Distribuição geográfica	Farmacêuticos (a)	Profissionais de Farmácia			
		Total	Ajudantes técnicos	Ajudantes	Praticantes
1	2	3	4	5	6
<b>R. A. Madeira</b>	<b>156</b>	<b>68</b>	<b>55</b>	<b>11</b>	<b>2</b>
<b>Ilha da Madeira</b>	<b>154</b>	<b>68</b>	<b>55</b>	<b>11</b>	<b>2</b>
Calheta	-	2	2	-	-
Camara de Lobos	9	6	4	2	-
Funchal	111	41	33	7	1
Machico	9	2	1	-	1
Ponta do Sol	5	1	1	-	-
Porto Moniz	1	-	-	-	-
Ribeira Brava	3	8	7	1	-
Santa Cruz	10	5	4	1	-
Santana	3	-	-	-	-
S. Vicente	3	3	3	-	-
<b>Ilha de Porto Santo</b>	<b>2</b>	<b>-</b>	<b>-</b>	<b>-</b>	<b>-</b>
Porto Santo	2	-	-	-	-

(a) Inscritos na ordem por local de actividade



## **Capítulo 6**

### **Vacinação**





## 6.1 - Total de inoculações, por tipo de vacina do Programa Regional de Vacinação, segundo o concelho

2004													Unidade: N.º
Tipo de vacina	R. A. Madeira	Calheta	Câmara de Lobos	Funchal	Machico	Ponta do Sol	Porto Moniz	Ribeira Brava	Santa Cruz	Santana	São Vicente	Porto Santo	
1	2	3	4	5	6	7	8	9	10	11	12	13	
<b>Total</b>	<b>95 087</b>	<b>4 056</b>	<b>15 428</b>	<b>31 498</b>	<b>9 250</b>	<b>3 899</b>	<b>1 709</b>	<b>6 493</b>	<b>13 119</b>	<b>3 926</b>	<b>3 335</b>	<b>1 918</b>	
BCG	2 874	106	456	1 057	229	109	28	210	493	69	64	53	
DTP	3 311	145	566	1 302	300	110	31	203	420	93	76	65	
VAP	11 904	463	1 924	4 712	1 055	407	108	751	1 745	279	230	230	
Antisarampo	-	-	-	-	-	-	-	-	-	-	-	-	
VASPR	8 781	353	1 602	3 445	791	338	61	475	1 169	204	205	138	
Rubéola	-	-	-	-	-	-	-	-	-	-	-	-	
DT	101	1	11	57	9	5	-	8	9	-	-	1	
Tétano	5	-	-	-	-	1	-	2	1	-	1	-	
Hepatite B	11 369	478	1 593	4 482	968	407	109	807	1 840	256	221	208	
Hib	129	3	14	31	2	3	1	53	9	4	7	2	
Anticolérica	-	-	-	-	-	-	-	-	-	-	-	-	
Antiamarilica	276	-	-	276	-	-	-	-	-	-	-	-	
Antitifoide	250	-	-	250	-	-	-	-	-	-	-	-	
Anti-Asma	2	-	-	2	-	-	-	-	-	-	-	-	
Gripe	19 918 <sup>a)</sup>	896	2 987	3 362	2 414	1 400	645	1 698	2 502	1 861	1 191	506	
TD	24 307	1 171	4 385	7 862	2 429	686	620	1 529	3 002	1 008	1 120	495	
Poliomielite	99	3	18	44	1	4	-	8	18	-	-	3	
DTPwHib	11 761	437	1 872	4 616	1 052	429	106	749	1 911	152	220	217	

Fonte: Centro Regional de Saúde (CRS)

Nota: BCG = vacinação antituberculose; DTP = vacinação contra a difteria, o tétano e a tosse convulsa (crianças); DTPwHib = vacinação contra a difteria, o tétano, a tosse convulsa e doenças por *Haemophilus influenzae* tipo B (crianças); DT = vacinação contra a difteria e o tétano (crianças); TD = vacinação contra o tétano e a difteria (adolescentes e adultos); T = vacinação monovalente contra o tétano (adultos); VAP = vacinação contra poliomielite (viva) (crianças e adolescentes); VIP = vacinação contra a poliomielite (inactivada) (crianças e adolescentes); Hib = vacinação contra doenças por *Haemophilus influenzae* tipo B (crianças).

a) Inclui 456 inoculações, referentes a lares

**6.2 - Vacinação contra a difteria (DTE, DTP, TDI e DTPwHib), o tétano (DTE, DTP, TDI, DTPwHib e TET), a tosse convulsa (DTP e DTPwHib), a poliomielite (VAP e VIP) e doenças por *Haemophilus influenzae* (HIB e DTPwHib), 3.ªs inoculações e reforços, por grupo etário dos vacinados**

2004											Unidade: n.º
Grupo etário dos vacinados	3.ªs inoculações					Reforços					
	Difteria	Tétano	Tosse convulsa	Polio-mielite	<i>Haemophilus influenzae</i>	Difteria	Tétano	Tosse convulsa	Polio-mielite	<i>Haemophilus influenzae</i>	
	(A36)	(A34, A35)	(A37)	(A80)	(A49.2)	(A36)	(A34, A35)	(A37)	(A80)	(A49.2)	
1	2	3	4	5	6	7	8	9	10	11	
<b>Total</b>	<b>7 061</b>	<b>7 061</b>	<b>3 003</b>	<b>3 019</b>	<b>2 996</b>	<b>16 321</b>	<b>16 321</b>	<b>6 116</b>	<b>3 100</b>	<b>2 933</b>	
Menos de 1 ano	2 944	2 944	2 939	2 924	2 942	-	-	-	-	-	
1 ano	39	39	39	36	39	2 753	2 753	2 748	-	2708	
2 - 5 anos	24	24	23	30	15	3 205	3 205	3 158	2 885	225	
6 - 9 anos	3	3	2	6	-	221	221	203	208	-	
10 e mais anos	3 992	3 992	-	23	-	10 114	10 114	-	7	-	
Idade ignorada	59	59	-	-	-	28	28	7	-	-	

Fonte: Direcção-Geral de Saúde (DGS)

Nota: DTE = vacinação contra a difteria e o tétano (crianças); DTP = vacinação contra a difteria, o tétano e a tosse convulsa (crianças); DTPwHib = vacinação contra a difteria, o tétano, a tosse convulsa e doenças por *Haemophilus influenzae* tipo B (crianças); TDI = vacinação contra o tétano e a difteria (adolescentes e adultos); TET = vacinação monovalente contra o tétano (adultos); VAP = vacinação contra poliomielite (viva) (crianças e adolescentes); VIP = vacinação contra a poliomielite (inactivada) (crianças e adolescentes); HIB = vacinação contra doenças por *Haemophilus influenzae* tipo B (crianças).

### 6.3 - Vacinação conjunta anti-sarampo, antiparotidite (antipapeira) e anti-rubéola (VASPR), 1.ª e 2.ª inoculações, por grupo etário dos vacinados

2004 Unidade: n.º

Grupo etário dos vacinados	Total	1.ª inoculação	2.ª inoculação
1	2	3	4
<b>Total</b>	<b>8 781</b>	<b>3 248</b>	<b>5 533</b>
Menos de 1 ano	266	266	-
1 ano	2 585	2 562	23
2 - 5 anos	2 995	127	2 868
6 - 9 anos	339	30	309
10 - 17 anos	2 418	117	2 301
18 e mais anos	176	144	32
Idade ignorada	2	2	-

Fonte: Direcção-Geral de Saúde (DGS)

### 6.4 - Vacinação contra a hepatite B (VHB), 3.ª inoculação e reforço, por grupo etário dos vacinados

2004 Unidade: n.º

Grupo etário dos vacinados	3.ª inoculação	Reforço
1	2	3
<b>Total</b>	<b>7 129</b>	<b>110</b>
Menos de 1 ano	2 703	3
1 ano	92	-
2 - 5 anos	-	-
6 - 9 anos	308	4
10 - 14 anos	3 234	22
15 e mais anos	-	-
Idade ignorada	792	81

Fonte: Direcção-Geral de Saúde (DGS)

**6.5 - Vacinação antituberculose (BCG), por grupo etário dos vacinados**

2004		Unidade: n.º
Grupo etário dos vacinados	Vacinação	
1	2	
<b>Total</b>	<b>2 874</b>	
Menos de 1 mês	2 738	
Mais de 1 mês e menos de 1 ano	131	
Mais de 1 ano	-	
Idade ignorada	5	

Fonte: Direcção-Geral de Saúde (DGS)



## **Capítulo 7**

### **Partos**



## 7.1 - Partos, por concelho de residência da parturiente, segundo o local do parto

2004

Unidade: n.º

Residência da parturiente	Total geral	Em estabelecimento hospitalar	No domicílio	Noutro local	
1	2	3	4	5	
<b>R. A. Madeira</b>	<b>2 953</b>	<b>2 948</b>	<b>5</b>	-	
<b>Ilha da Madeira</b>	<b>2 900</b>	<b>2 896</b>	<b>4</b>	-	
Calheta	104	104	-	-	
Câmara de Lobos	485	484	1	-	
Funchal	1 102	1 100	2	-	
Machico	217	217	-	-	
Ponta do Sol	108	108	-	-	
Porto Moniz	30	30	-	-	
Ribeira Brava	210	209	1	-	
Santa Cruz	516	516	-	-	
Santana	70	70	-	-	
São Vicente	58	58	-	-	
<b>Ilha de Porto Santo</b>	<b>53</b>	<b>52</b>	<b>1</b>	-	
Porto Santo	53	52	1	-	

## 7.2 - Partos, por concelho de residência da parturiente, segundo a assistência

2004

Unidade: n.º

Residência da parturiente	Total geral	Assistência			
		Médico	Enfermeira Parteira	Enfermeira não Parteira	Sem assistência
1	2	3	4	5	6
<b>R. A. Madeira</b>	<b>2 953</b>	<b>2 107</b>	<b>834</b>	<b>10</b>	<b>2</b>
<b>Ilha da Madeira</b>	<b>2 900</b>	<b>2 060</b>	<b>828</b>	<b>10</b>	<b>2</b>
Calheta	104	64	40	-	-
Câmara de Lobos	485	232	251	2	-
Funchal	1 102	823	271	7	1
Machico	217	212	5	-	-
Ponta do Sol	108	64	44	-	-
Porto Moniz	30	23	7	-	-
Ribeira Brava	210	170	39	-	1
Santa Cruz	516	370	145	1	-
Santana	70	66	4	-	-
São Vicente	58	36	22	-	-
<b>Ilha de Porto Santo</b>	<b>53</b>	<b>47</b>	<b>6</b>	-	-
Porto Santo	53	47	6	-	-

## 7.3 - Partos, por concelho de residência da parturiente, segundo a natureza e a vitalidade

2004

Unidade: n.º

Residência da Parturiente	Total geral	Simples			Gemelares		
		Total	Nados-vivos	Fetos-mortos	Total	Todos nados-vivos	Com fetos-mortos
1	2	3	4	5	6	7	8
<b>R. A. Madeira</b>	<b>2 953</b>	<b>2 916</b>	<b>2 904</b>	<b>12</b>	<b>37</b>	<b>37</b>	-
<b>Ilha da Madeira</b>	<b>2 900</b>	<b>2 864</b>	<b>2 853</b>	<b>11</b>	<b>36</b>	<b>36</b>	-
Calheta	104	102	102	-	2	2	-
Câmara de Lobos	485	480	476	4	5	5	-
Funchal	1 102	1 085	1 081	4	17	17	-
Machico	217	215	214	1	2	2	-
Ponta do Sol	108	107	106	1	1	1	-
Porto Moniz	30	30	30	-	-	-	-
Ribeira Brava	210	209	208	1	1	1	-
Santa Cruz	516	509	509	-	7	7	-
Santana	70	69	69	-	1	1	-
São Vicente	58	58	58	-	-	-	-
<b>Ilha de Porto Santo</b>	<b>53</b>	<b>52</b>	<b>51</b>	<b>1</b>	<b>1</b>	<b>1</b>	-
Porto Santo	53	52	51	1	1	1	-



## 7.4 - Partos, por idade da parturiente (ano a ano), segundo a natureza e a vitalidade

2004

Unidade: n.º

Idade da Parturiente (ano a ano)	Total geral	Simples			Gemeles		
		Total	Nados-vivos	Fetos-mortos	Total	Todos nados-vivos	Com fetos-mortos
1	2	3	4	5	6	7	8
<b>Total</b>	<b>2 953</b>	<b>2 916</b>	<b>2 904</b>	<b>12</b>	<b>37</b>	<b>37</b>	<b>-</b>
11 .....	-	-	-	-	-	-	-
12 .....	-	-	-	-	-	-	-
13 .....	-	-	-	-	-	-	-
14 .....	...	...	...	-	-	-	-
15 .....	3	3	3	-	-	-	-
16 .....	15	15	15	-	-	-	-
17 .....	29	29	29	-	-	-	-
18 .....	62	60	60	-	...	...	-
19 .....	68	68	67	...	-	-	-
20 .....	103	102	102	-	...	...	-
21 .....	94	94	94	-	-	-	-
22 .....	107	107	107	-	-	-	-
23 .....	108	108	108	-	-	-	-
24 .....	112	112	112	-	-	-	-
25 .....	109	109	107	...	-	-	-
26 .....	141	138	138	-	3	3	-
27 .....	159	157	157	-	...	...	-
28 .....	184	184	184	-	-	-	-
29 .....	184	181	181	-	3	3	-
30 .....	197	194	193	...	3	3	-
31 .....	183	181	179	...	...	...	-
32 .....	185	178	177	...	7	7	-
33 .....	147	146	146	-	...	...	-
34 .....	131	129	129	-	...	...	-
35 .....	128	128	128	-	-	-	-
36 .....	134	131	131	-	3	3	-
37 .....	78	76	74	...	...	...	-
38 .....	86	83	82	...	3	3	-
39 .....	61	61	61	-	-	-	-
40 .....	56	56	56	-	-	-	-
41 .....	27	26	26	-	...	...	-
42 .....	24	23	21	...	...	...	-
43 .....	14	14	14	-	-	-	-
44 .....	5	5	5	-	-	-	-
45 .....	8	7	7	-	...	...	-
46 .....	3	3	3	-	-	-	-
47 .....	4	4	4	-	-	-	-
48 .....	...	...	...	-	-	-	-
49 .....	...	...	...	-	-	-	-
50 e mais	-	-	-	-	-	-	-

## 7.5 - Partos, por número de partos anteriores da parturiente, segundo a natureza e a vitalidade

2004 Unidade: n.º

Número de partos anteriores	Total geral	Simples			Gêmeares		
		Total	Nados-vivos	Fetos-mortos	Total	Todos nados-vivos	Com fetos-mortos
1	2	3	4	5	6	7	8
<b>TOTAL .....</b>	<b>2 953</b>	<b>2 916</b>	<b>2 904</b>	<b>12</b>	<b>37</b>	<b>37</b>	<b>-</b>
Sem partos anteriores	1 555	1 527	1 518	9	28	28	-
Com partos anteriores	1 398	1 389	1 386	3	9	9	-
1 .....	964	958	957	...	6	6	-
2 .....	290	290	289	...	-	-	-
3 .....	93	91	91	-	...	...	-
4 .....	32	32	32	-	-	-	-
5 .....	9	8	7	...	...	...	-
6 .....	8	8	8	-	-	-	-
7 .....	-	-	-	-	-	-	-
8 .....	...	...	...	-	-	-	-
9 .....	...	...	...	-	-	-	-
10 .....	-	-	-	-	-	-	-
11 e mais	-	-	-	-	-	-	-

## 7.6 - Partos, por idade da parturiente (ano a ano), segundo a natureza e a duração da gravidez

2004

Unidade: n.º

Idade da parturiente (ano a ano)	Total geral	Duração da gravidez (em semanas)															
		Partos simples								Partos gemelares							
		Total	Menos de 22	22 a 27	28 a 31	32 a 36	37 a 41	42 e mais	Igno-rada	Total	Menos de 22	22 a 27	28 a 31	32 a 36	37 a 41	42 e mais	Igno-rada
1	2	3	4	5	6	7	8	9	10	11	12	13	14	15	16	17	18
<b>Total .....</b>	<b>2 953</b>	<b>2 916</b>	-	...	7	128	2 526	213	40	37	-	...	4	8	23	-	-
11 .....	-	-	-	-	-	-	-	-	-	-	-	-	-	-	-	-	-
12 .....	-	-	-	-	-	-	-	-	-	-	-	-	-	-	-	-	-
13 .....	-	-	-	-	-	-	-	-	-	-	-	-	-	-	-	-	-
14 .....	...	...	-	-	-	-	...	-	-	-	-	-	-	-	-	-	-
15 .....	3	3	-	-	-	-	3	-	-	-	-	-	-	-	-	-	-
16 .....	15	15	-	-	-	...	12	...	-	-	-	-	-	-	-	-	-
17 .....	29	29	-	-	-	-	25	...	...	-	-	-	-	-	-	-	-
18 .....	62	60	-	-	-	-	55	4	...	...	-	-	-	-	...	-	-
19 .....	68	68	-	-	-	3	60	3	...	-	-	-	-	-	-	-	-
20 .....	103	102	-	-	-	3	91	8	-	...	-	-	...	-	-	-	-
21 .....	94	94	-	-	...	10	74	8	...	-	-	-	-	-	-	-	-
22 .....	107	107	-	-	-	...	91	13	...	-	-	-	-	-	-	-	-
23 .....	108	108	-	-	-	3	93	10	...	-	-	-	-	-	-	-	-
24 .....	112	112	-	-	-	5	94	12	...	-	-	-	-	-	94	-	-
25 .....	109	109	-	-	-	7	97	5	-	-	-	-	-	-	-	-	-
26 .....	141	138	-	-	...	6	117	11	3	3	-	-	-	3	-	-	-
27 .....	159	157	-	-	...	7	140	8	...	...	-	-	...	-	...	-	-
28 .....	184	184	-	-	...	12	159	9	3	-	-	-	-	-	-	-	-
29 .....	184	181	-	-	-	5	166	7	3	3	-	-	-	-	3	-	-
30 .....	197	194	-	-	-	11	174	7	...	3	-	-	...	-	...	-	-
31 .....	183	181	-	-	...	3	160	15	...	...	-	-	...	-	...	-	-
32 .....	185	178	-	-	...	11	154	10	...	7	-	...	-	-	6	-	-
33 .....	147	146	-	-	-	5	122	17	...	...	-	-	-	...	-	-	-
34 .....	131	129	-	-	-	4	113	10	...	...	-	-	-	...	...	-	-
35 .....	128	128	-	-	-	4	109	11	4	-	-	-	-	-	-	-	-
36 .....	134	131	-	...	-	7	111	9	3	3	-	-	-	...	...	-	-
37 .....	78	76	-	-	-	...	65	9	-	...	-	-	-	-	...	-	-
38 .....	86	83	-	...	...	...	72	6	...	3	-	-	-	-	3	-	-
39 .....	61	61	-	-	-	6	50	4	...	-	-	-	-	-	-	-	-
40 .....	56	56	-	-	-	4	46	5	...	-	-	-	-	-	-	-	-
41 .....	27	26	-	-	-	...	21	3	-	...	-	-	-	...	-	-	-
42 .....	24	23	-	-	-	...	19	3	-	...	-	...	-	-	-	-	-
43 .....	14	14	-	-	-	...	12	...	-	-	-	-	-	-	-	-	-
44 .....	5	5	-	-	-	-	5	-	-	-	-	-	-	-	-	-	-
45 .....	8	7	-	-	-	-	6	...	-	...	-	-	-	-	...	-	-
46 .....	3	3	-	-	-	-	3	-	-	-	-	-	-	-	-	-	-
47 .....	4	4	-	-	-	-	4	-	-	-	-	-	-	-	-	-	-
48 .....	...	...	-	-	-	-	-	...	-	-	-	-	-	-	-	-	-
49 .....	...	...	-	-	-	-	-	...	-	-	-	-	-	-	-	-	-
50 e mais	-	-	-	-	-	-	-	-	-	-	-	-	-	-	-	-	-

## 7.7 - Partos, por número de partos anteriores da parturiente, segundo a natureza e a duração da gravidez

2004

Unidade: n.º

Número de partos anteriores	Total geral	Duração da gravidez (em semanas)															
		Partos simples								Partos gemelares							
		Total	Menos de 22	22 a 27	28 a 31	32 a 36	37 a 41	42 e mais	Igno-rada	Total	Menos de 22	22 a 27	28 a 31	32 a 36	37 a 41	42 e mais	Igno-rada
1	2	3	4	5	6	7	8	9	10	11	12	13	14	15	16	17	18
<b>TOTAL</b> .....	<b>2 953</b>	<b>2 916</b>	-	...	<b>7</b>	<b>128</b>	<b>2 526</b>	<b>213</b>	<b>40</b>	<b>37</b>	-	...	<b>4</b>	<b>8</b>	<b>23</b>	-	-
Sem partos anteriores	1 555	1 527	-	...	6	73	1 328	97	21	28	-	...	4	4	18	-	-
Com partos anteriores	1 398	1 389	-	-	...	55	1 198	116	19	9	-	-	-	4	5	-	-
1 .....	964	958	-	-	...	36	833	79	9	6	-	-	-	...	4	-	-
2 .....	290	290	-	-	-	11	245	26	8	-	-	-	-	-	-	-	-
3 .....	93	91	-	-	-	5	77	7	...	...	-	-	-	...	...	-	-
4 .....	32	32	-	-	-	3	27	...	-	-	-	-	-	-	-	-	-
5 .....	9	8	-	-	-	-	7	...	-	...	-	-	-	...	-	-	-
6 .....	8	8	-	-	-	-	7	...	-	-	-	-	-	-	-	-	-
7 .....	-	-	-	-	-	-	-	-	-	-	-	-	-	-	-	-	-
8 .....	...	...	-	-	-	-	...	-	-	-	-	-	-	-	-	-	-
9 .....	...	...	-	-	-	-	...	-	-	-	-	-	-	-	-	-	-
10 .....	-	-	-	-	-	-	-	-	-	-	-	-	-	-	-	-	-
11 e mais	-	-	-	-	-	-	-	-	-	-	-	-	-	-	-	-	-

## **Capítulo 8**

### **Mortalidade Geral**



## 8.1 - Óbitos, por causa de morte (doença ou causa externa), local e sexo, segundo a certificação médica

2004

Unidade: n.º

Causa de morte, local e sexo		Óbitos	Sem certificação médica
1		2	3
<b>Total</b>	<b>HM</b>	<b>2 601</b>	<b>63</b>
	<b>H</b>	<b>1 336</b>	<b>27</b>
	<b>M</b>	<b>1 265</b>	<b>36</b>
Por doença	HM	2 424	60
	H	1 207	27
	M	1 217	33
No domicílio	HM	483	38
	H	253	18
	M	230	20
Em estabelecimento de saúde com internamento	HM	1 751	-
	H	862	-
	M	889	-
Noutros locais	HM	190	22
	H	92	9
	M	98	13
Causas Externas	HM	177	3
	H	129	-
	M	48	3

## 8.2 - Óbitos, por causa de morte (CID-10 - lista europeia sucinta) e sexo, segundo o mês do falecimento

(Continua)

2004

Unidade: n.º

Causa de morte e sexo	Total	Janeiro	Fevereiro	Março	Abril	Maió	Junho	Julho	Agosto	Setembro	Outubro	Novembro	Dezembro
1	2	3	4	5	6	7	8	9	10	11	12	13	14
<b>Total Geral</b>	HM 2 601	282	202	213	237	212	179	206	228	166	221	213	242
	H 1 336	138	90	108	122	105	89	94	136	87	113	128	126
	M 1 265	144	112	105	115	107	90	112	92	79	108	85	116
<b>Algumas doenças infecciosas e parasitárias</b>	HM 48	5	5	5	...	6	7	3	3	...	4	4	3
	H 28	...	...	...	-	...	4	...	...	...	...	4	...
	M 20	...	...	...	...	...	3	...	...	-	...	-	...
Tuberculose	HM 8	...	...	...	...	...	-	-	...	-	-	-	...
	H 4	...	-	...	-	...	-	-	...	-	-	-	-
	M 4	...	...	-	-	-	-	-	...	-	-	-	...
Infecção meningocócica	HM ...	-	-	-	-	-	-	-	-	-	...	...	-
	H ...	-	-	-	-	-	-	-	-	-	-	...	-
	M ...	-	-	-	-	-	-	-	-	-	...	-	-
Doença pelo vírus da imunodeficiência humana (VIH)	HM 15	...	3	...	-	-	...	-	-	...	...	...	...
	H 10	...	...	...	-	-	...	-	-	...	...	...	...
	M 5	...	...	-	-	-	...	-	-	-	...	-	-
Hepatite viral	HM -	-	-	-	-	-	-	-	-	-	-	-	-
	H -	-	-	-	-	-	-	-	-	-	-	-	-
	M -	-	-	-	-	-	-	-	-	-	-	-	-
<b>Tumores (neoplasmas)</b>	HM 452	53	35	43	34	33	36	38	42	26	32	42	38
	H 251	27	20	24	21	16	20	21	21	13	20	26	22
	M 201	26	15	19	13	17	16	17	21	13	12	16	16
<b>Tumores malignos</b>	HM 434	50	33	43	32	31	35	36	40	23	32	42	37
	H 242	26	19	24	21	15	20	19	19	12	20	26	21
	M 192	24	14	19	11	16	15	17	21	11	12	16	16
Tumor maligno do lábio, cavidade oral e faringe	HM 35	...	-	...	4	...	5	...	5	3	...	4	...
	H 30	...	-	...	4	...	5	...	...	3	...	4	...
	M 5	...	-	-	-	...	-	...	...	-	...	-	...
Tumor maligno do esófago	HM 16	...	-	...	...	...	...	...	...	...	...	...	-
	H 11	...	-	...	...	...	...	...	...	...	...	...	-
	M 5	-	-	-	-	...	...	...	...	-	...	-	...
Tumor maligno do estômago	HM 33	5	3	6	...	-	...	...	4	...	...	5	...
	H 18	...	-	3	...	-	...	...	...	...	...	5	-
	M 15	...	3	3	...	-	-	-	...	...	...	-	...
Tumor maligno do cólon	HM 33	3	4	6	...	3	3	4	...	...	...	4	-
	H 16	-	4	...	...	...	-	...	...	-	...	-	-
	M 17	3	-	...	-	...	3	...	...	...	...	-	-
Tumor maligno da junção rectossigmóide, do recto ou do ânus e do canal anal	HM 8	-	...	...	...	-	...	-	...	-	-	...	...
	H 5	-	...	...	...	-	...	-	...	-	-	...	...
	M 3	-	-	-	-	-	-	-	...	-	-	...	...
Tumor maligno do fígado e das vias biliares intra-hepáticas	HM 7	...	...	-	-	-	...	-	-	...	...	-	...
	H 4	...	...	-	-	-	...	-	-	...	-	-	-
	M 3	-	-	-	-	-	...	-	-	-	...	-	...
Tumor maligno do pâncreas	HM 17	...	...	...	-	...	...	...	...	...	...	...	...
	H 6	...	...	-	-	...	-	-	...	-	-	...	...
	M 11	-	...	...	-	...	...	...	-	...	...	-	...
Tumor maligno da laringe, da traqueia ou dos brônquios e dos pulmões	HM 73	9	9	3	7	5	4	6	...	4	9	6	9
	H 60	...	5	...	7	...	4	4	...	4	...	6	...
	M 13	...	4	...	-	...	-	...	-	-	...	-	...
Melanoma maligno da pele	HM 3	...	-	-	-	-	-	-	-	...	-	-	-
	H -	-	-	-	-	-	-	-	-	-	-	-	-
	M 3	...	-	-	-	-	-	-	-	...	-	-	-
Tumor maligno da mama	HM 46	5	3	3	4	...	3	...	7	...	3	8	5
	H -	-	-	-	-	-	-	-	-	-	-	-	-
	M 46	5	3	3	4	...	3	...	7	...	3	8	5
Tumor maligno do colo do útero	HM 7	-	-	...	...	...	...	...	...	-	-	...	...
	H -	-	-	-	-	-	-	-	-	-	-	-	-
	M 7	-	-	...	...	...	...	...	...	-	-	...	...
Tumor maligno de outras partes e partes não especificadas do útero	HM 8	...	...	...	...	...	...	...	...	...	...	...	...
	H -	-	-	-	-	-	-	-	-	-	-	-	-
	M 8	...	...	...	...	-	...	-	...	-	-	-	-
Tumor maligno do ovário	HM 11	...	...	...	...	3	-	...	-	...	-	-	...
	H -	-	-	-	-	-	-	-	-	-	-	-	-
	M 11	...	...	...	...	3	-	...	-	...	-	-	...



## 8.2 - Óbitos, por causa de morte (CID-10 - lista europeia sucinta) e sexo, segundo o mês do falecimento

(Continuação)

2004

Unidade: n.º

Causa de morte e sexo	Total	Janeiro	Fevereiro	Março	Abril	Maior	Junho	Julho	Agosto	Setembro	Outubro	Novembro	Dezembro	
1	2	3	4	5	6	7	8	9	10	11	12	13	14	
Tumor maligno da próstata	HM	27	5	...	...	...	-	...	4	3	-	...	3	3
	H	27	5	...	...	...	-	...	4	3	-	...	3	3
	M	-	-	-	-	-	-	-	-	-	-	-	-	-
Tumor maligno do rim, excepto pelve renal	HM	...	-	-	-	-	-	-	-	-	-	-	-	-
	H	...	-	-	-	-	-	-	-	-	-	-	-	-
	M	-	-	-	-	-	-	-	-	-	-	-	-	-
Tumor maligno da bexiga	HM	7	...	-	...	-	-	-	...	...	-	...	-	...
	H	7	...	-	...	-	-	-	...	...	-	...	-	...
	M	-	-	-	-	-	-	-	-	-	-	-	-	-
Tumor maligno do tecido linfático, hematopoético e tecidos relacionados	HM	24	4	...	4	-	4	-	3	...	...	3	...	...
	H	13	...	...	...	-	...	-	...	...	3	...	...	-
	M	11	...	-	...	-	...	-	3	-	...	-	-	...
<b>Doenças do sangue e dos órgãos hematopoéticos e algumas alterações do sistema imunitário</b>	<b>HM</b>	<b>3</b>	-	-	...	-	-	-	...	-	-	-	-	...
	H	3	-	-	...	-	-	-	...	-	-	-	-	...
	M	-	-	-	-	-	-	-	-	-	-	-	-	-
<b>Doenças endócrinas, nutricionais e metabólicas</b>	<b>HM</b>	<b>200</b>	<b>17</b>	<b>13</b>	<b>13</b>	<b>19</b>	<b>16</b>	<b>16</b>	<b>22</b>	<b>23</b>	<b>10</b>	<b>20</b>	<b>16</b>	<b>15</b>
	H	68	4	5	4	7	4	7	6	10	4	...	10	5
	M	132	13	8	9	12	12	9	16	13	6	...	6	10
Diabetes mellitus	HM	183	14	13	11	16	16	15	20	23	9	19	13	14
	H	61	3	5	4	5	4	7	6	10	4	...	7	4
	M	122	11	8	7	11	12	8	14	13	5	...	6	10
<b>Perturbações mentais e do comportamento</b>	<b>HM</b>	<b>12</b>	-	...	-	...	...	-	...	3	...	...	...	...
	H	9	-	...	-	...	...	-	...	3	...	...	...	-
	M	3	-	-	-	...	...	-	-	-	-	-	-	...
Perturbações mentais e do comportamento devidas ao uso de álcool	HM	7	-	...	-	-	...	-	3	...	...	-	-	-
	H	7	-	...	-	-	...	-	3	...	...	-	-	-
	M	-	-	-	-	-	-	-	-	-	-	-	-	-
<b>Doenças do sistema nervoso e dos órgãos dos sentidos</b>	<b>HM</b>	<b>36</b>	<b>7</b>	<b>4</b>	<b>5</b>	<b>4</b>	...	<b>3</b>	...	<b>4</b>	<b>3</b>	...	...	...
	H	18	...	...	...	...	-	...	-	...	...	...	-	...
	M	18	...	...	...	...	...	...	...	...	...	-	...	-
Meningites (excepto 03)	HM	-	-	-	-	-	-	-	-	-	-	-	-	-
	H	-	-	-	-	-	-	-	-	-	-	-	-	-
	M	-	-	-	-	-	-	-	-	-	-	-	-	-
<b>Doenças do aparelho circulatório</b>	<b>HM</b>	<b>810</b>	<b>78</b>	<b>77</b>	<b>68</b>	<b>83</b>	<b>67</b>	<b>57</b>	<b>58</b>	<b>56</b>	<b>45</b>	<b>71</b>	<b>62</b>	<b>88</b>
	H	381	32	30	33	39	35	24	25	34	22	31	32	44
	M	429	46	47	35	44	32	33	33	22	23	40	30	44
Cardiopatia isquémica	HM	201	17	16	15	24	11	11	13	18	8	18	19	31
	H	110	11	11	7	13	7	4	3	13	...	11	9	15
	M	91	6	5	8	11	4	7	10	5	...	7	10	16
Outras doenças cardíacas	HM	143	15	15	13	15	13	7	9	6	8	13	9	20
	H	64	6	4	9	5	9	...	4	...	3	5	...	5
	M	79	9	11	4	10	4	...	5	...	5	8	...	15
Doenças cérebro-vasculares	HM	296	27	25	30	26	28	26	25	22	15	24	23	25
	H	129	7	9	14	13	13	10	15	11	6	8	9	14
	M	167	20	16	16	13	15	16	10	11	9	16	14	11
<b>Doenças do aparelho respiratório</b>	<b>HM</b>	<b>374</b>	<b>49</b>	<b>24</b>	<b>30</b>	<b>34</b>	<b>34</b>	<b>21</b>	<b>37</b>	<b>32</b>	<b>22</b>	<b>32</b>	<b>28</b>	<b>31</b>
	H	172	26	7	11	15	15	6	13	17	12	21	13	16
	M	202	23	17	19	19	19	15	24	15	10	11	15	15
Pneumonia	HM	220	30	10	15	22	19	10	27	21	11	20	15	20
	H	93	17	...	4	9	8	3	8	11	5	11	4	11
	M	127	13	...	11	13	11	7	19	10	6	9	11	9
Doenças crónicas das vias aéreas inferiores	HM	57	8	5	4	5	6	3	...	4	5	6	6	3
	H	33	5	...	...	5	...	...	...	...	...	...	...	-
	M	24	3	...	...	-	...	...	-	...	...	...	...	3
Asma e estado de mal asmático	HM	...	-	-	-	-	...	-	-	-	-	-	-	-
	H	-	-	-	-	-	-	-	-	-	-	-	-	-
	M	...	-	-	-	-	...	-	-	-	-	-	-	-

## 8.2 - Óbitos, por causa de morte (CID-10 - lista europeia sucinta) e sexo, segundo o mês do falecimento

(Continuação)

2004

Unidade: n.º

Causa de morte e sexo	Total	Janeiro	Fevereiro	Março	Abril	Maió	Junho	Julho	Agosto	Setembro	Outubro	Novembro	Dezembro
1	2	3	4	5	6	7	8	9	10	11	12	13	14
<b>Doenças do aparelho digestivo</b>	<b>HM 162</b>	<b>10</b>	<b>15</b>	<b>9</b>	<b>14</b>	<b>12</b>	<b>10</b>	<b>11</b>	<b>16</b>	<b>15</b>	<b>19</b>	<b>18</b>	<b>13</b>
	<b>H 108</b>	...	<b>8</b>	...	<b>11</b>	<b>7</b>	<b>6</b>	<b>4</b>	<b>13</b>	<b>9</b>	<b>14</b>	<b>13</b>	<b>6</b>
	<b>M 54</b>	...	<b>7</b>	...	<b>3</b>	<b>5</b>	<b>4</b>	<b>7</b>	<b>3</b>	<b>6</b>	<b>5</b>	<b>5</b>	<b>7</b>
Úlceras gástrica, duodenal, péptica de localização não especificada ou gastrojejunal	HM 3	-	...	-	-	-	-	...	-	-	-	-	...
	H	...	-	-	-	-	-	...	-	-	-	-	...
	M	...	-	...	-	-	-	-	-	-	-	-	-
Doenças crónicas do fígado	HM 81	8	6	5	7	5	6	3	12	8	9	8	4
	H 64	8	3	5	...	...	...	...	...	5	...	...	...
	M 17	-	3	-	...	...	...	...	...	3	...	...	...
<b>Doenças da pele e do tecido celular subcutâneo</b>	<b>HM 8</b>	...	-	-	-	-	-	...	-	-	...	-	...
	<b>H 3</b>	-	-	-	-	-	-	...	-	-	-	-	...
	<b>M 5</b>	...	-	-	-	-	-	-	...	-	...	-	...
Doença do sistema ósteo-muscular e do tecido conjuntivo	HM	-	-	-	-	-	-	-	-	...	...	-	-
	H	-	-	-	-	-	-	-	-	-	-	-	-
	M	...	-	-	-	-	-	-	-	...	...	-	-
Artrites reumatóides e artroses	HM	-	-	-	-	-	-	-	-	-	-	-	-
	H	-	-	-	-	-	-	-	-	-	-	-	-
	M	...	-	-	-	-	-	-	-	-	-	...	-
<b>Doenças do aparelho geniturinário</b>	<b>HM 44</b>	<b>4</b>	...	<b>6</b>	<b>5</b>	<b>6</b>	...	...	<b>3</b>	<b>4</b>	<b>5</b>	...	<b>6</b>
	<b>H 18</b>	...	...	...	...	...	-	...	...	...	...	...	...
	<b>M 26</b>	...	-	...	...	...	...	-	...	...	...	-	...
Doença do rim e do ureter	HM 41	4	...	6	5	5	...	-	3	3	5	...	6
	H 16	...	...	...	...	...	-	-	...	...	...	...	...
	M 25	...	-	...	...	...	...	-	...	...	...	-	...
<b>Algumas afecções originadas no período perinatal</b>	<b>HM 4</b>	...	-	...	-	-	-	...	-	-	-	-	-
	<b>H</b>	...	...	-	...	-	-	-	-	-	-	-	-
	<b>M</b>	...	-	-	-	-	-	...	-	-	-	-	-
<b>Malformações congénitas e anomalias cromossómicas</b>	<b>HM 7</b>	...	...	-	-	-	-	HM	-	...	...	-	-
	<b>H 4</b>	...	-	-	-	-	-	...	-	...	...	-	-
	<b>M 3</b>	-	...	-	-	-	-	-	-	...	...	-	-
Malformações congénitas do sistema nervoso	HM	-	-	-	-	-	-	-	-	...	...	-	-
	H	-	-	-	-	-	-	-	-	-	-	-	-
	M	...	-	-	-	-	-	-	-	...	-	-	-
Malformações congénitas do aparelho circulatório	HM 3	-	-	-	-	-	-	...	-	...	...	-	-
	H 3	-	-	-	-	-	-	...	-	...	...	-	-
	M	-	-	-	-	-	-	-	-	-	-	-	-
<b>Sintomas, sinais e resultados anormais de exames clínicos e de laboratório, não classificados em outra parte</b>	<b>HM 262</b>	<b>34</b>	<b>15</b>	<b>20</b>	<b>28</b>	<b>16</b>	<b>15</b>	<b>16</b>	<b>24</b>	<b>19</b>	<b>17</b>	<b>28</b>	<b>30</b>
	<b>H 141</b>	<b>15</b>	<b>7</b>	<b>12</b>	<b>12</b>	<b>9</b>	<b>10</b>	<b>8</b>	<b>16</b>	<b>8</b>	<b>8</b>	<b>18</b>	<b>18</b>
	<b>M 121</b>	<b>19</b>	<b>8</b>	<b>8</b>	<b>16</b>	<b>7</b>	<b>5</b>	<b>8</b>	<b>8</b>	<b>11</b>	<b>9</b>	<b>10</b>	<b>12</b>
Outras mortes	HM 193	26	10	13	19	12	9	9	17	15	15	24	24
	H 105	12	4	8	6	7	5	3	14	7	8	15	16
	M 88	14	6	5	13	5	4	6	3	8	7	9	8
<b>Causas externas de mortalidade</b>	<b>HM 177</b>	<b>21</b>	<b>10</b>	<b>12</b>	<b>14</b>	<b>19</b>	<b>12</b>	<b>14</b>	<b>20</b>	<b>16</b>	<b>14</b>	<b>12</b>	<b>13</b>
	<b>H 129</b>	<b>13</b>	...	<b>6</b>	...	<b>12</b>	...	<b>11</b>	<b>16</b>	<b>11</b>	<b>11</b>	...	<b>9</b>
	<b>M 48</b>	<b>8</b>	...	<b>6</b>	...	<b>7</b>	...	<b>3</b>	<b>4</b>	<b>5</b>	<b>3</b>	...	<b>4</b>
<b>Acidentes</b>	<b>HM 74</b>	<b>7</b>	<b>5</b>	<b>8</b>	<b>6</b>	<b>8</b>	<b>4</b>	<b>9</b>	<b>10</b>	<b>6</b>	<b>6</b>	<b>3</b>	...
	<b>H 50</b>	<b>4</b>	...	<b>3</b>	<b>6</b>	<b>5</b>	...	<b>6</b>	...	<b>3</b>	...	...	...
	<b>M 24</b>	<b>3</b>	...	<b>5</b>	-	<b>3</b>	...	<b>3</b>	...	<b>3</b>	...	...	...
Acidentes de transporte	HM 25	...	3	...	...	...	...	4	3	3	...	...	...
	H 20	...	3	...	...	...	...	...	...	...	...	...	...
	M 5	...	-	...	-	-	...	...	...	...	-	-	-
Quedas	HM 21	...	...	-	-	...	...	...	6	...	...	...	...
	H 11	...	...	-	-	...	-	-	...	-	...	...	-
	M 10	...	...	-	-	...	...	...	...	...	-	...	...
Intoxicação accidental por e devida a exposição a substâncias nocivas	HM 3	-	-	-	...	...	...	...	-	-	-	-	-
	H	...	-	-	-	...	-	-	-	-	-	-	-
	M	...	-	-	-	...	-	-	-	-	-	-	-
<b>Lesões autoprovocadas intencionalmente</b>	<b>HM 47</b>	<b>6</b>	<b>3</b>	<b>4</b>	<b>4</b>	...	<b>6</b>	...	<b>5</b>	<b>4</b>	<b>5</b>	<b>3</b>	<b>3</b>
	<b>H 39</b>	...	...	...	...	...	...	...	<b>5</b>	...	...	<b>3</b>	<b>3</b>
	<b>M 8</b>	...	...	...	...	...	...	...	-	...	...	-	-
<b>Agressões</b>	<b>HM 7</b>	...	...	-	-	...	-	...	-	...	-	...	-
	<b>H 7</b>	...	...	-	-	...	-	...	-	...	-	...	-
	<b>M</b>	-	-	-	-	-	-	-	-	-	-	-	-
<b>Eventos cuja intenção é indeterminada</b>	<b>HM 49</b>	<b>7</b>	-	-	<b>4</b>	<b>8</b>	...	...	<b>5</b>	<b>5</b>	<b>3</b>	<b>5</b>	<b>8</b>
	<b>H 33</b>	<b>3</b>	-	-	<b>4</b>	<b>4</b>	...	...	...	...	...	...	<b>5</b>
	<b>M 16</b>	<b>4</b>	-	-	-	<b>4</b>	-	-	...	...	...	...	<b>3</b>

**8.3 - Óbitos, por causa de morte (CID-10 - lista europeia sucinta) e sexo, segundo o estado civil**  
(Continua)

2004

Unidade: n.º

Causa de morte e sexo		Total	Solteiros	Casados	Viúvos	Divorciados	Ignorados
1		2	3	4	5	6	7
<b>Total Geral</b>	<b>HM</b>	<b>2 601</b>	<b>448</b>	<b>1 150</b>	<b>921</b>	<b>62</b>	<b>20</b>
	<b>H</b>	<b>1 336</b>	<b>203</b>	<b>828</b>	<b>254</b>	<b>44</b>	<b>7</b>
	<b>M</b>	<b>1 265</b>	<b>245</b>	<b>322</b>	<b>667</b>	<b>18</b>	<b>13</b>
<b>Algumas doenças infecciosas e parasitárias</b>	<b>HM</b>	<b>48</b>	<b>22</b>	<b>15</b>	<b>10</b>	<b>...</b>	<b>-</b>
	<b>H</b>	<b>28</b>	<b>14</b>	<b>12</b>	<b>...</b>	<b>...</b>	<b>-</b>
	<b>M</b>	<b>20</b>	<b>8</b>	<b>3</b>	<b>...</b>	<b>-</b>	<b>-</b>
Tuberculose	HM	8	...	...	3	...	-
	H	4	...	...	-	...	-
	M	4	-	...	3	-	-
Infecção meningocócica	HM	...	...	-	-	-	-
	H	...	...	-	-	-	-
	M	...	...	-	-	-	-
Doença pelo vírus da imunodeficiência humana (VIH)	HM	15	10	3	...	-	-
	H	10	...	...	-	-	-
	M	5	...	...	...	-	-
Hepatite viral	HM	-	-	-	-	-	-
	H	-	-	-	-	-	-
	M	-	-	-	-	-	-
<b>Tumores (neoplasmas)</b>	<b>HM</b>	<b>452</b>	<b>61</b>	<b>252</b>	<b>121</b>	<b>13</b>	<b>5</b>
	<b>H</b>	<b>251</b>	<b>26</b>	<b>184</b>	<b>30</b>	<b>8</b>	<b>...</b>
	<b>M</b>	<b>201</b>	<b>35</b>	<b>68</b>	<b>91</b>	<b>5</b>	<b>...</b>
<b>Tumores malignos</b>	<b>HM</b>	<b>434</b>	<b>59</b>	<b>241</b>	<b>116</b>	<b>13</b>	<b>5</b>
	<b>H</b>	<b>242</b>	<b>25</b>	<b>177</b>	<b>29</b>	<b>8</b>	<b>...</b>
	<b>M</b>	<b>192</b>	<b>34</b>	<b>64</b>	<b>87</b>	<b>5</b>	<b>...</b>
Tumor maligno do lábio, cavidade oral e faringe	HM	35	5	21	5	3	-
	H	30	...	...	...	3	-
	M	5	...	...	...	-	-
Tumor maligno do esófago	HM	16	...	11	4	-	-
	H	11	...	8	...	-	-
	M	5	-	3	...	-	-
Tumor maligno do estômago	HM	33	5	14	14	-	-
	H	18	5	...	...	-	-
	M	15	-	...	...	-	-
Tumor maligno do cólon	HM	33	5	14	12	...	-
	H	16	...	11	3	-	-
	M	17	...	3	9	...	-
Tumor maligno da junção rectossigmóide, do recto ou do ânus e do canal anal	HM	8	...	4	3	-	-
	H	5	...	...	...	-	-
	M	3	-	...	...	-	-
Tumor maligno do fígado e das vias biliares intra-hepáticas	HM	7	...	4	...	-	-
	H	4	-	4	-	-	-
	M	3	...	-	...	-	-
Tumor maligno do pâncreas	HM	17	3	8	5	-	...
	H	6	-	4	...	-	-
	M	11	3	4	...	-	...
Tumor maligno da laringe, da traqueia ou dos brônquios e dos pulmões	HM	73	5	57	9	...	-
	H	60	...	51	4	...	-
	M	13	...	6	5	...	-
Melanoma maligno da pele	HM	3	-	-	3	-	-
	H	-	-	-	-	-	-
	M	3	-	-	3	-	-
Tumor maligno da mama	HM	46	15	20	10	...	-
	H	-	-	-	-	-	-
	M	46	15	20	10	...	-
Tumor maligno do colo do útero	HM	7	...	-	6	-	-
	H	-	-	-	-	-	-
	M	7	...	-	6	-	-

**8.3 - Óbitos, por causa de morte (CID-10 - lista europeia sucinta) e sexo, segundo o estado civil**  
(Continuação)

2004

Unidade: n.º

Causa de morte e sexo		Total	Solteiros	Casados	Viúvos	Divorciados	Ignorados
1		2	3	4	5	6	7
Tumor maligno do útero e outras partes não especificadas do útero	HM	8	-	3	5	-	-
	H	-	-	-	-	-	-
	M	8	-	3	5	-	-
Tumor maligno do ovário	HM	11	4	4	...	...	-
	H	-	-	-	-	-	-
	M	11	4	4	...	...	-
Tumor maligno da próstata	HM	27	...	19	4	...	...
	H	27	...	19	4	...	...
	M	-	-	-	-	-	-
Tumor maligno do rim, excepto pelve renal	HM	...	-	...	...	-	-
	H	...	-	...	...	-	-
	M	-	-	-	-	-	-
Tumor maligno da bexiga	HM	7	-	6	...	-	-
	H	7	-	6	...	-	-
	M	-	-	-	-	-	-
Tumor maligno do tecido linfático, hematopoético e tecidos relacionados	HM	24	3	16	4	...	-
	H	13	...	9	...	...	-
	M	11	...	7	...	-	-
<b>Doenças do sangue e dos órgãos hematopoéticos e algumas alterações do sistema imunitário</b>	<b>HM</b>	<b>3</b>	-	...	...	-	-
	<b>H</b>	<b>3</b>	-	...	...	-	-
	<b>M</b>	-	-	-	-	-	-
<b>Doenças endócrinas, nutricionais e metabólicas</b>	<b>HM</b>	<b>200</b>	<b>28</b>	<b>78</b>	<b>88</b>	<b>5</b>	...
	<b>H</b>	<b>68</b>	<b>5</b>	<b>45</b>	<b>16</b>	...	-
	<b>M</b>	<b>132</b>	<b>23</b>	<b>33</b>	<b>72</b>	...	...
Diabetes mellitus	HM	183	20	73	84	5	...
	H	61	4	42	13	...	-
	M	122	16	31	71	...	...
<b>Perturbações mentais e do comportamento</b>	<b>HM</b>	<b>12</b>	...	<b>4</b>	<b>4</b>	<b>3</b>	-
	<b>H</b>	<b>9</b>	...	...	...	<b>3</b>	-
	<b>M</b>	<b>3</b>	-	...	...	-	-
Perturbações mentais e do comportamento devidas ao uso de álcool	HM	7	...	...	...	3	-
	H	7	...	...	...	3	-
	M	-	-	-	-	-	-
Dependência de drogas, toxicomania	HM	...	-	-	...	-	-
	H	...	-	-	...	-	-
	M	-	-	-	-	-	-
<b>Doenças do sistema nervoso e dos órgãos dos sentidos</b>	<b>HM</b>	<b>36</b>	<b>12</b>	<b>14</b>	<b>8</b>	...	...
	<b>H</b>	<b>18</b>	<b>6</b>	<b>9</b>	...	...	-
	<b>M</b>	<b>18</b>	<b>6</b>	<b>5</b>	...	-	...
Meningites (excepto 03)	HM	-	-	-	-	-	-
	H	-	-	-	-	-	-
	M	-	-	-	-	-	-
<b>Doenças do aparelho circulatório</b>	<b>HM</b>	<b>810</b>	<b>129</b>	<b>342</b>	<b>317</b>	<b>14</b>	<b>8</b>
	<b>H</b>	<b>381</b>	<b>51</b>	<b>233</b>	<b>87</b>	<b>9</b>	...
	<b>M</b>	<b>429</b>	<b>78</b>	<b>109</b>	<b>230</b>	<b>5</b>	...
Cardiopatia isquémica	HM	201	26	98	71	4	...
	H	110	15	73	19	...	-
	M	91	11	25	52	...	...
Outras doenças cardíacas	HM	143	22	59	57	3	...
	H	64	8	34	19	3	-
	M	79	14	25	38	-	...
Doenças cérebro-vasculares	HM	296	47	117	127	4	...
	H	129	14	79	33	...	...
	M	167	33	38	94	...	-
<b>Doenças do aparelho respiratório</b>	<b>HM</b>	<b>374</b>	<b>65</b>	<b>127</b>	<b>174</b>	<b>6</b>	...
	<b>H</b>	<b>172</b>	<b>22</b>	<b>95</b>	<b>50</b>	...	...
	<b>M</b>	<b>202</b>	<b>43</b>	<b>32</b>	<b>124</b>	...	...

## 8.3 - Óbitos, por causa de morte (CID-10 - lista europeia sucinta) e sexo, segundo o estado civil

(Continuação)

2004

Unidade: n.º

Causa de morte e sexo		Total	Solteiros	Casados	Viúvos	Divorciados	Ignorados
1		2	3	4	5	6	7
Gripe (influenza)	HM	-	-	-	-	-	-
	H	-	-	-	-	-	-
	M	-	-	-	-	-	-
Pneumonia	HM	220	34	64	117	5	-
	H	93	9	49	31	...	-
	M	127	25	15	86	...	-
Doenças crónicas das vias aéreas inferiores	HM	57	11	27	18	-	...
	H	33	5	22	5	-	...
	M	24	6	5	13	-	-
Asma e estado de mal asmático	HM	...	-	-	...	-	-
	H	-	-	-	-	-	-
	M	...	-	-	...	-	-
<b>Doenças do aparelho digestivo</b>	<b>HM</b>	<b>162</b>	<b>25</b>	<b>88</b>	<b>41</b>	<b>6</b>	...
	<b>H</b>	<b>108</b>	<b>15</b>	<b>71</b>	<b>15</b>	...	...
	<b>M</b>	<b>54</b>	<b>10</b>	<b>17</b>	<b>26</b>	...	-
Úlcera gástrica, duodenal, péptica de localização não especificada ou gastrojejunal	HM	3	-	...	...	-	-
	H	...	-	...	...	-	-
	M	...	-	-	...	-	-
Doenças crónicas do fígado	HM	81	18	50	8	4	...
	H	64	14	43	...	4	...
	M	17	4	7	...	-	-
<b>Doenças da pele e do tecido celular subcutâneo</b>	<b>HM</b>	<b>8</b>	...	<b>3</b>	<b>3</b>	-	-
	<b>H</b>	<b>3</b>	...	...	...	-	-
	<b>M</b>	<b>5</b>	...	...	...	-	-
Doença do sistema ósteo-muscular e do tecido conjuntivo	HM	...	...	-	-	-	...
	H	-	-	-	-	-	-
	M	...	...	-	-	-	...
Artrites reumatóides ou artroses	HM	...	-	-	-	-	...
	H	-	-	-	-	-	-
	M	...	-	-	-	-	...
<b>Doenças do aparelho geniturinário</b>	<b>HM</b>	<b>44</b>	<b>5</b>	<b>19</b>	<b>18</b>	...	-
	<b>H</b>	<b>18</b>	...	<b>10</b>	<b>5</b>	...	-
	<b>M</b>	<b>26</b>	...	<b>9</b>	<b>13</b>	-	-
Doença do rim e do ureter	HM	41	5	18	16	...	-
	H	16	...	10	3	...	-
	M	25	...	8	13	-	-
Gravidez, parto e puerpério	HM	-	-	-	-	-	-
	H	-	-	-	-	-	-
	M	-	-	-	-	-	-
<b>Algumas afecções originadas no período perinatal</b>	<b>HM</b>	<b>4</b>	<b>4</b>	-	-	-	-
	<b>H</b>	...	...	-	-	-	-
	<b>M</b>	...	...	-	-	-	-
<b>Malformações congénitas e anomalias cromossómicas</b>	<b>HM</b>	<b>7</b>	<b>7</b>	-	-	-	-
	<b>H</b>	...	...	-	-	-	-
	<b>M</b>	...	...	-	-	-	-
Malformações congénitas do sistema nervoso	HM	...	...	-	-	-	-
	H	-	-	-	-	-	-
	M	...	...	-	-	-	-
Malformações congénitas do aparelho circulatório	HM	3	3	-	-	-	-
	H	3	3	-	-	-	-
	M	-	-	-	-	-	-
<b>Sintomas, sinais e resultados anormais de exames clínicos e de laboratório, não classificados em outra parte</b>	<b>HM</b>	<b>262</b>	<b>31</b>	<b>124</b>	<b>102</b>	<b>5</b>	-
	<b>H</b>	<b>141</b>	<b>12</b>	<b>93</b>	<b>31</b>	<b>5</b>	-
	<b>M</b>	<b>121</b>	<b>19</b>	<b>31</b>	<b>71</b>	-	-
Síndrome da morte súbita na infância	HM	-	-	-	-	-	-
	H	-	-	-	-	-	-
	M	-	-	-	-	-	-

**8.3 - Óbitos, por causa de morte (CID-10 - lista europeia sucinta) e sexo, segundo o estado civil**  
(Continuação)

2004

Unidade: n.º

Causa de morte e sexo		Total	Solteiros	Casados	Viúvos	Divorciados	Ignorados
1		2	3	4	5	6	7
Outras mortes	HM	193	26	94	68	5	-
	H	105	12	71	17	5	-
	M	88	14	23	51	-	-
<b>Causas externas de mortalidade</b>	<b>HM</b>	<b>177</b>	<b>55</b>	<b>82</b>	<b>34</b>	<b>6</b>	-
	<b>H</b>	<b>129</b>	<b>42</b>	<b>70</b>	<b>13</b>	...	-
	<b>M</b>	<b>48</b>	<b>13</b>	<b>12</b>	<b>21</b>	...	-
<b>Acidentes</b>	<b>HM</b>	<b>74</b>	<b>26</b>	<b>28</b>	<b>17</b>	<b>3</b>	-
	<b>H</b>	<b>50</b>	<b>20</b>	<b>23</b>	<b>4</b>	<b>3</b>	-
	<b>M</b>	<b>24</b>	<b>6</b>	<b>5</b>	<b>13</b>	-	-
Acidentes de transporte	HM	25	14	8	...	...	-
	H	20	11	...	...	...	-
	M	5	3	...	-	-	-
Quedas	HM	21	3	9	9	-	-
	H	11	...	...	...	-	-
	M	10	...	...	...	-	-
Intoxicação acidental por e devida a exposição a substâncias nocivas	HM	3	-	...	...	-	-
	H	...	-	...	-	-	-
	M	...	-	-	...	-	-
<b>Lesões autoprovocadas intencionalmente</b>	<b>HM</b>	<b>47</b>	<b>13</b>	<b>25</b>	<b>7</b>	...	-
	<b>H</b>	<b>39</b>	...	<b>21</b>	...	...	-
	<b>M</b>	<b>8</b>	...	<b>4</b>	...	...	-
<b>Agressões</b>	<b>HM</b>	<b>7</b>	...	<b>6</b>	-	-	-
	<b>H</b>	<b>7</b>	...	<b>6</b>	-	-	-
	<b>M</b>	-	-	-	-	-	-
<b>Eventos cuja intenção é indeterminada</b>	<b>HM</b>	<b>49</b>	<b>15</b>	<b>23</b>	<b>10</b>	...	-
	<b>H</b>	<b>33</b>	<b>10</b>	<b>20</b>	<b>3</b>	-	-
	<b>M</b>	<b>16</b>	<b>5</b>	<b>3</b>	<b>7</b>	...	-

## 8.4 - Óbitos, por causa de morte (CID-10 - lista europeia sucinta) e sexo, segundo a idade

(Continua)

2004

Unidade: n.º

Causa de morte e sexo		Total	Menos de 1 ano	1 a 4 anos				5 a 19 anos			20 a 29 anos				
				Total	1 ano	2 anos	3 anos	4 anos	Total	5-9 anos	10-14 anos	15-19 anos	Total	20-24 anos	25-29 anos
				1	2	3	4	5	6	7	8	9	10	11	12
<b>Total Geral</b>	HM	2 601	11	6	3	...	-	...	21	6	5	10	29	9	20
	H	1 336	5	3	...	...	-	...	10	3	...	6	26	9	17
	M	1 265	6	3	...	...	-	-	11	3	...	4	3	-	3
<b>Algumas doenças infecciosas e parasitárias</b>	HM	48	-	...	...	...	-	-	...	...	-	...	...	-	...
	H	28	-	...	...	...	-	-	...	...	-	...	...	-	...
	M	20	-	...	...	...	-	-	...	...	-	...	...	-	...
Tuberculose	HM	8	-	-	-	-	-	-	-	-	-	-	-	-	-
	H	4	-	-	-	-	-	-	-	-	-	-	-	-	-
	M	4	-	-	-	-	-	-	-	-	-	-	-	-	-
Infecção meningocócica	HM	...	-	...	...	...	-	-	-	-	-	-	-	-	-
	H	...	-	...	...	...	-	-	-	-	-	-	-	-	-
	M	...	-	...	...	...	-	-	-	-	-	-	-	-	-
Doença pelo vírus da imunodeficiência humana (VIH)	HM	15	-	-	-	-	-	-	-	-	-	-	...	-	...
	H	10	-	-	-	-	-	-	-	-	-	-	...	-	...
	M	5	-	-	-	-	-	-	-	-	-	-	...	-	...
Hepatite viral	HM	-	-	-	-	-	-	-	-	-	-	-	-	-	-
	H	-	-	-	-	-	-	-	-	-	-	-	-	-	-
	M	-	-	-	-	-	-	-	-	-	-	-	-	-	-
<b>Tumores (neoplasias)</b>	HM	452	-	...	...	-	-	-	...	...	-	-	...	...	...
	H	251	-	...	...	-	-	-	...	...	-	-	...	...	...
	M	201	-	-	-	-	-	-	...	...	-	-	-	-	-
<b>Tumores malignos</b>	HM	434	-	...	...	-	-	-	...	...	-	-	...	...	...
	H	242	-	...	...	-	-	-	...	...	-	-	...	...	...
	M	192	-	-	-	-	-	-	-	-	-	-	-	-	-
Tumor maligno do lábio, cavidade oral e faringe	HM	35	-	-	-	-	-	-	-	-	-	-	-	-	-
	H	30	-	-	-	-	-	-	-	-	-	-	-	-	-
	M	5	-	-	-	-	-	-	-	-	-	-	-	-	-
Tumor maligno do esófago	HM	16	-	-	-	-	-	-	-	-	-	-	-	-	-
	H	11	-	-	-	-	-	-	-	-	-	-	-	-	-
	M	5	-	-	-	-	-	-	-	-	-	-	-	-	-
Tumor maligno do estômago	HM	33	-	-	-	-	-	-	-	-	-	-	...	-	...
	H	18	-	-	-	-	-	-	-	-	-	-	...	-	...
	M	15	-	-	-	-	-	-	-	-	-	-	-	-	-
Tumor maligno do cólon	HM	33	-	-	-	-	-	-	-	-	-	-	-	-	-
	H	16	-	-	-	-	-	-	-	-	-	-	-	-	-
	M	17	-	-	-	-	-	-	-	-	-	-	-	-	-
Tumor maligno da junção rectossigmóide, do recto ou do ânus e do canal anal	HM	8	-	-	-	-	-	-	-	-	-	-	-	-	-
	H	5	-	-	-	-	-	-	-	-	-	-	-	-	-
	M	3	-	-	-	-	-	-	-	-	-	-	-	-	-
Tumor maligno do fígado e das vias biliares intra-hepáticas	HM	7	-	-	-	-	-	-	-	-	-	-	-	-	-
	H	4	-	-	-	-	-	-	-	-	-	-	-	-	-
	M	3	-	-	-	-	-	-	-	-	-	-	-	-	-
Tumor maligno do pâncreas	HM	17	-	-	-	-	-	-	-	-	-	-	-	-	-
	H	6	-	-	-	-	-	-	-	-	-	-	-	-	-
	M	11	-	-	-	-	-	-	-	-	-	-	-	-	-
Tumor maligno da laringe, da traqueia ou dos brônquios e dos pulmões	HM	73	-	-	-	-	-	-	-	-	-	-	-	-	-
	H	60	-	-	-	-	-	-	-	-	-	-	-	-	-
	M	13	-	-	-	-	-	-	-	-	-	-	-	-	-
Melanoma maligno da pele	HM	3	-	-	-	-	-	-	-	-	-	-	-	-	-
	H	-	-	-	-	-	-	-	-	-	-	-	-	-	-
	M	3	-	-	-	-	-	-	-	-	-	-	-	-	-
Tumor maligno da mama	HM	46	-	-	-	-	-	-	-	-	-	-	-	-	-
	H	-	-	-	-	-	-	-	-	-	-	-	-	-	-
	M	46	-	-	-	-	-	-	-	-	-	-	-	-	-
Tumor maligno do colo do útero	HM	7	-	-	-	-	-	-	-	-	-	-	-	-	-
	H	-	-	-	-	-	-	-	-	-	-	-	-	-	-
	M	7	-	-	-	-	-	-	-	-	-	-	-	-	-
Tumor maligno do útero e outras partes não especificadas do útero	HM	8	-	-	-	-	-	-	-	-	-	-	-	-	-
	H	-	-	-	-	-	-	-	-	-	-	-	-	-	-
	M	8	-	-	-	-	-	-	-	-	-	-	-	-	-
Tumor maligno do ovário	HM	11	-	-	-	-	-	-	-	-	-	-	-	-	-
	H	-	-	-	-	-	-	-	-	-	-	-	-	-	-
	M	11	-	-	-	-	-	-	-	-	-	-	-	-	-

## 8.4 - Óbitos, por causa de morte (CID-10 - lista europeia sucinta) e sexo, segundo a idade

(Continuação)

2004

Unidade: n.º

Causa de morte e sexo		30 a 49 anos					50 e mais anos										
		Total	30-34 anos	35-39 anos	40-44 anos	45-49 anos	Total	50-54 anos	55-59 anos	60-64 anos	65-69 anos	70-74 anos	75-79 anos	80-84 anos	85-89 anos	90-94 anos	95 e + anos
1		16	17	18	19	20	21	22	23	24	25	26	27	28	29	30	31
<b>Total Geral</b>	<b>HM</b>	221	34	36	67	84	2 313	101	108	163	217	359	387	424	311	193	50
	<b>H</b>	159	25	27	52	55	1 133	76	72	118	134	182	190	183	117	52	9
	<b>M</b>	62	9	9	15	29	1 180	25	36	45	83	177	197	241	194	141	41
<b>Algumas doenças infecciosas e parasitárias</b>	<b>HM</b>	12	5	3	3	...	30	4	...	...	...	6	8	4	...	...	-
	<b>H</b>	11	...	3	3	...	15	4	...	...	...	4	...	...	...	...	-
	<b>M</b>	...	...	-	-	-	15	-	...	...	...	4	...	...	...	...	-
Tuberculose	<b>HM</b>	...	-	-	...	-	7	-	...	...	...	...	...	...	...	...	-
	<b>H</b>	...	-	-	...	-	3	-	...	-	...	...	...	-	-	-	-
	<b>M</b>	-	-	-	-	-	4	-	-	...	-	...	-	...	-	-	-
Infecção meningocócica	<b>HM</b>	-	-	-	-	-	-	-	-	-	-	-	-	-	-	-	-
	<b>H</b>	-	-	-	-	-	-	-	-	-	-	-	-	-	-	-	-
	<b>M</b>	-	-	-	-	-	-	-	-	-	-	-	-	-	-	-	-
Doença pelo vírus da imunodeficiência humana (VIH)	<b>HM</b>	9	5	3	-	...	4	...	...	...	...	...	...	...	...	...	-
	<b>H</b>	...	4	3	-	...	...	...	...	...	...	...	...	...	...	...	-
	<b>M</b>	...	...	-	-	-	...	-	...	...	...	...	...	...	...	...	-
Hepatite viral	<b>HM</b>	-	-	-	-	-	-	-	-	-	-	-	-	-	-	-	-
	<b>H</b>	-	-	-	-	-	-	-	-	-	-	-	-	-	-	-	-
	<b>M</b>	-	-	-	-	-	-	-	-	-	-	-	-	-	-	-	-
<b>Tumores (neoplasias)</b>	<b>HM</b>	43	6	4	11	22	404	26	36	49	61	76	68	42	33	10	3
	<b>H</b>	22	3	...	4	13	225	19	26	30	42	35	31	25	14	...	...
	<b>M</b>	21	3	...	7	9	179	7	10	19	19	41	37	17	19	...	...
<b>Tumores malignos</b>	<b>HM</b>	40	6	4	10	20	390	25	36	47	59	72	65	40	33	10	3
	<b>H</b>	20	3	...	3	12	218	18	26	30	40	34	30	23	14	...	...
	<b>M</b>	20	3	...	7	8	172	7	10	17	19	38	35	17	19	...	...
Tumor maligno do lábio, cavidade oral e faringe	<b>HM</b>	6	-	...	...	4	29	5	5	4	6	...	4	-	...	...	-
	<b>H</b>	4	-	...	...	...	26	5	5	4	6	...	...	-	...	...	-
	<b>M</b>	...	-	-	...	...	3	-	-	-	-	-	...	-	...	...	-
Tumor maligno do esófago	<b>HM</b>	...	-	-	-	...	15	...	3	...	4	4	-	-	-	-	...
	<b>H</b>	...	-	-	-	...	...	...	3	...	...	...	-	-	-	-	...
	<b>M</b>	-	-	-	-	-	...	-	-	...	...	...	-	-	-	-	...
Tumor maligno do estômago	<b>HM</b>	...	-	-	-	...	30	...	...	4	10	...	6	5	...	-	-
	<b>H</b>	...	-	-	-	...	16	...	...	4	5	-	...	...	...	-	-
	<b>M</b>	...	-	-	-	...	14	-	-	-	5	...	...	...	...	-	-
Tumor maligno do cólon	<b>HM</b>	3	...	-	-	...	30	-	-	6	5	5	3	8	...	...	-
	<b>H</b>	...	...	-	-	-	15	-	-	...	...	...	...	3	...	...	-
	<b>M</b>	...	...	-	-	...	15	-	-	...	...	...	5	...	...	...	-
Tumor maligno da junção rectossigmóide, do recto ou do ânus e do canal anal	<b>HM</b>	...	-	-	-	...	7	-	-	...	3	...	...	-	...	...	-
	<b>H</b>	-	-	-	-	-	...	-	-	-	...	...	...	-	-	-	-
	<b>M</b>	...	-	-	-	...	...	-	-	-	...	...	-	-	-	-	...
Tumor maligno do fígado e das vias biliares intra-hepáticas	<b>HM</b>	-	-	-	-	-	7	-	...	...	...	...	...	...	...	...	-
	<b>H</b>	-	-	-	-	-	...	-	...	...	...	-	-	-	...	...	-
	<b>M</b>	-	-	-	-	-	...	-	-	-	-	...	...	-	-	-	-
Tumor maligno do pâncreas	<b>HM</b>	...	...	-	-	...	15	...	...	...	4	...	...	3	-	-	-
	<b>H</b>	-	-	-	-	-	...	...	...	...	...	-	-	-	-	-	-
	<b>M</b>	...	...	-	-	...	...	-	-	...	...	...	...	3	-	-	-
Tumor maligno da laringe, da traqueia ou dos brônquios e dos pulmões	<b>HM</b>	5	-	-	...	4	68	5	10	10	14	13	6	7	...	...	-
	<b>H</b>	5	-	-	...	4	55	5	10	5	12	10	6	6	...	...	-
	<b>M</b>	-	-	-	-	-	13	-	-	5	...	3	-	...	...	...	-
Melanoma maligno da pele	<b>HM</b>	-	-	-	-	-	...	-	-	-	-	-	-	-	-	-	-
	<b>H</b>	-	-	-	-	-	...	-	-	-	-	-	-	-	-	-	-
	<b>M</b>	-	-	-	-	-	...	-	-	-	-	-	-	-	-	-	-
Tumor maligno da mama	<b>HM</b>	6	-	-	5	...	40	4	6	5	4	8	7	...	...	...	-
	<b>H</b>	-	-	-	-	-	-	-	-	-	-	-	-	-	-	-	-
	<b>M</b>	6	-	-	5	...	40	4	6	5	4	8	7	...	...	...	-
Tumor maligno do colo do útero	<b>HM</b>	...	-	-	...	-	...	-	-	...	...	...	...	...	...	...	-
	<b>H</b>	-	-	-	-	-	-	-	-	-	-	-	-	-	-	-	-
	<b>M</b>	...	-	-	...	-	...	-	-	...	...	...	...	...	...	...	-
Tumor maligno de outras partes e partes não especificadas do útero	<b>HM</b>	-	-	-	-	-	8	...	-	-	-	-	3	...	...	...	-
	<b>H</b>	-	-	-	-	-	-	-	-	-	-	-	-	-	-	-	-
	<b>M</b>	-	-	-	-	-	8	...	-	-	-	...	3	...	...	...	-
Tumor maligno do ovário	<b>HM</b>	3	-	...	-	...	8	...	...	-	...	...	...	-	...	...	-
	<b>H</b>	-	-	-	-	-	-	-	-	-	-	-	-	-	-	-	-
	<b>M</b>	3	-	...	-	...	8	...	...	-	...	...	...	-	...	...	-



## 8.4 - Óbitos, por causa de morte (CID-10 - lista europeia sucinta) e sexo, segundo a idade

(Continuação)

2004

Unidade: n.º

Causa de morte e sexo		Total	Menos de 1 ano	1 a 4 anos					5 a 19 anos			20 a 29 anos				
				Total	1 ano	2 anos	3 anos	4 anos	Total	5-9 anos	10-14 anos	15-19 anos	Total	20-24 anos	25-29 anos	
				1	2	3	4	5	6	7	8	9	10	11	12	13
Tumor maligno da próstata	HM	27	-	-	-	-	-	-	-	-	-	-	-	-	-	-
	H	27	-	-	-	-	-	-	-	-	-	-	-	-	-	-
	M	-	-	-	-	-	-	-	-	-	-	-	-	-	-	-
Tumor maligno do rim, excepto pelve renal	HM	...	-	-	-	-	-	-	-	-	-	-	-	-	-	-
	H	...	-	-	-	-	-	-	-	-	-	-	-	-	-	-
	M	-	-	-	-	-	-	-	-	-	-	-	-	-	-	-
Tumor maligno da bexiga	HM	7	-	-	-	-	-	-	-	-	-	-	-	-	-	-
	H	7	-	-	-	-	-	-	-	-	-	-	-	-	-	-
	M	-	-	-	-	-	-	-	-	-	-	-	-	-	-	-
Tumor maligno do tecido linfático, hematopoético e tecidos relacionados	HM	24	-	...	...	-	-	-	-	-	-	-	-	-	-	-
	H	13	-	...	...	-	-	-	-	-	-	-	-	-	-	-
	M	11	-	-	-	-	-	-	-	-	-	-	-	-	-	-
<b>Doenças do sangue e dos órgãos hematopoéticos e algumas alterações do sistema imunitário</b>	<b>HM</b>	<b>3</b>	-	-	-	-	-	-	-	-	-	-	-	-	-	-
	<b>H</b>	<b>3</b>	-	-	-	-	-	-	-	-	-	-	-	-	-	-
	<b>M</b>	<b>-</b>	-	-	-	-	-	-	-	-	-	-	-	-	-	-
<b>Doenças endócrinas, nutricionais e metabólicas</b>	<b>HM</b>	<b>200</b>	-	-	-	-	-	-	-	-	-	-	-	...	-	...
	<b>H</b>	<b>68</b>	-	-	-	-	-	-	-	-	-	-	-	-	-	-
	<b>M</b>	<b>132</b>	-	-	-	-	-	-	-	-	-	-	-	...	-	...
Diabetes <i>mellitus</i>	HM	183	-	-	-	-	-	-	-	-	-	-	-	-	-	-
	H	61	-	-	-	-	-	-	-	-	-	-	-	-	-	-
	M	122	-	-	-	-	-	-	-	-	-	-	-	-	-	-
<b>Perturbações mentais e do comportamento</b>	<b>HM</b>	<b>12</b>	-	-	-	-	-	-	-	-	-	-	-	-	-	-
	<b>H</b>	<b>9</b>	-	-	-	-	-	-	-	-	-	-	-	-	-	-
	<b>M</b>	<b>3</b>	-	-	-	-	-	-	-	-	-	-	-	-	-	-
Perturbações mentais e do comportamento devidas ao uso de álcool	HM	7	-	-	-	-	-	-	-	-	-	-	-	-	-	-
	H	7	-	-	-	-	-	-	-	-	-	-	-	-	-	-
	M	-	-	-	-	-	-	-	-	-	-	-	-	-	-	-
Dependência de drogas, toxicomania	HM	...	-	-	-	-	-	-	-	-	-	-	-	-	-	-
	H	...	-	-	-	-	-	-	-	-	-	-	-	-	-	-
	M	-	-	-	-	-	-	-	-	-	-	-	-	-	-	-
<b>Doenças do sistema nervoso e dos órgãos dos sentidos</b>	<b>HM</b>	<b>36</b>	-	-	-	-	-	-	<b>3</b>	-	...	...	-	-	-	-
	<b>H</b>	<b>18</b>	-	-	-	-	-	-	-	-	-	-	-	-	-	-
	<b>M</b>	<b>18</b>	-	-	-	-	-	-	<b>3</b>	-	...	...	-	-	-	-
Meningites (excepto 03)	HM	-	-	-	-	-	-	-	-	-	-	-	-	-	-	-
	H	-	-	-	-	-	-	-	-	-	-	-	-	-	-	-
	M	-	-	-	-	-	-	-	-	-	-	-	-	-	-	-
<b>Doenças do aparelho circulatório</b>	<b>HM</b>	<b>810</b>	-	-	-	-	-	-	-	-	-	-	-	<b>4</b>	...	<b>3</b>
	<b>H</b>	<b>381</b>	-	-	-	-	-	-	-	-	-	-	-	<b>4</b>	...	<b>3</b>
	<b>M</b>	<b>429</b>	-	-	-	-	-	-	-	-	-	-	-	-	-	-
Cardiopatia isquémica	HM	201	-	-	-	-	-	-	-	-	-	-	-	<b>3</b>	...	...
	H	110	-	-	-	-	-	-	-	-	-	-	-	<b>3</b>	...	...
	M	91	-	-	-	-	-	-	-	-	-	-	-	-	-	-
Outras doenças cardíacas	HM	143	-	-	-	-	-	-	-	-	-	-	-	-	-	-
	H	64	-	-	-	-	-	-	-	-	-	-	-	-	-	-
	M	79	-	-	-	-	-	-	-	-	-	-	-	-	-	-
Doenças cérebro-vasculares	HM	296	-	-	-	-	-	-	-	-	-	-	-	...	-	...
	H	129	-	-	-	-	-	-	-	-	-	-	-	...	-	...
	M	167	-	-	-	-	-	-	-	-	-	-	-	-	-	-
<b>Doenças do aparelho respiratório</b>	<b>HM</b>	<b>374</b>	...	-	-	-	-	-	...	-	...	-	...	...	-	...
	<b>H</b>	<b>172</b>	-	-	-	-	-	-	-	-	-	-	-	...	-	...
	<b>M</b>	<b>202</b>	...	-	-	-	-	-	...	-	...	-	...	...	-	...
Gripe ( <i>influenza</i> )	HM	-	-	-	-	-	-	-	-	-	-	-	-	-	-	-
	H	-	-	-	-	-	-	-	-	-	-	-	-	-	-	-
	M	-	-	-	-	-	-	-	-	-	-	-	-	-	-	-
Pneumonia	HM	220	...	-	-	-	-	-	...	-	...	-	...	...	-	...
	H	93	-	-	-	-	-	-	-	-	-	-	-	...	-	...
	M	127	...	-	-	-	-	-	...	-	...	-	...	...	-	...
Doenças crónicas das vias aéreas inferiores	HM	57	-	-	-	-	-	-	-	-	-	-	-	-	-	-
	H	33	-	-	-	-	-	-	-	-	-	-	-	-	-	-
	M	24	-	-	-	-	-	-	-	-	-	-	-	-	-	-
Asma e estado de mal asmático	HM	...	-	-	-	-	-	-	-	-	-	-	-	-	-	-
	H	-	-	-	-	-	-	-	-	-	-	-	-	-	-	-
	M	...	-	-	-	-	-	-	-	-	-	-	-	-	-	-
<b>Doenças do aparelho digestivo</b>	<b>HM</b>	<b>162</b>	-	-	-	-	-	-	-	-	-	-	-	-	-	-
	<b>H</b>	<b>108</b>	-	-	-	-	-	-	-	-	-	-	-	-	-	-
	<b>M</b>	<b>54</b>	-	-	-	-	-	-	-	-	-	-	-	-	-	-
Úlcera gástrica, duodenal, péptica de localização não especificada ou gastrojejunal	HM	3	-	-	-	-	-	-	-	-	-	-	-	-	-	-
	H	...	-	-	-	-	-	-	-	-	-	-	-	-	-	-
	M	...	-	-	-	-	-	-	-	-	-	-	-	-	-	-

8.4 - Óbitos, por causa de morte (CID-10 - lista europeia sucinta) e sexo, segundo a idade  
(Continuação)

2004

Unidade: n.º

Causa de morte e sexo		30 a 49 anos					50 e mais anos										
		Total	30-34 anos	35-39 anos	40-44 anos	45-49 anos	Total	50-54 anos	55-59 anos	60-64 anos	65-69 anos	70-74 anos	75-79 anos	80-84 anos	85-89 anos	90-94 anos	95 e + anos
1		16	17	18	19	20	21	22	23	24	25	26	27	28	29	30	31
Tumor maligno da próstata	HM	-	-	-	-	-	27	-	-	3	...	5	5	5	7	-	-
	H	-	-	-	-	-	27	-	-	3	...	5	5	5	7	-	-
	M	-	-	-	-	-	-	-	-	-	-	-	-	-	-	-	-
Tumor maligno do rim, excepto pelve renal	HM	-	-	-	-	-	...	-	-	-	-	-	-	-	...	...	-
	H	-	-	-	-	-	...	-	-	-	-	-	-	-	...	...	-
	M	-	-	-	-	-	-	-	-	-	-	-	-	-	-	-	-
Tumor maligno da bexiga	HM	-	-	-	-	-	7	...	-	...	...	4	-	-	-	-	-
	H	-	-	-	-	-	7	...	-	...	...	4	-	-	-	-	-
	M	-	-	-	-	-	-	-	-	-	-	-	-	-	-	-	-
Tumor maligno do tecido linfático, hematopoético e tecidos relacionados	HM	...	-	...	-	...	21	...	4	...	3	4	...	4	...	-	-
	H	...	-	...	-	...	11	...	...	...	...	...	...	...	...	-	-
	M	...	-	...	-	...	10	-	...	...	...	...	...	...	...	-	-
Doenças do sangue e dos órgãos hematopoéticos e algumas alterações do sistema imunitário	HM	-	-	-	-	-	...	-	-	...	-	-	...	-	...	-	-
	H	-	-	-	-	-	...	-	-	...	-	-	...	-	...	-	-
	M	-	-	-	-	-	-	-	-	-	-	-	-	-	-	-	-
Doenças endócrinas, nutricionais e metabólicas	HM	3	-	...	-	...	196	...	5	9	20	34	42	44	25	14	...
	H	...	-	-	-	...	67	...	...	4	8	13	19	9	7	3	-
	M	...	-	...	-	...	129	...	...	5	12	21	23	35	18	11	...
Diabetes mellitus	HM	...	-	-	-	...	181	...	5	9	18	33	38	42	20	13	...
	H	...	-	-	-	...	60	...	...	4	7	13	16	9	4	3	-
	M	...	-	-	-	...	121	...	...	5	11	20	22	33	16	10	...
Perturbações mentais e do comportamento	HM	4	-	...	...	...	8	...	...	-	...	...	...	-	-	-	-
	H	...	-	...	...	...	...	...	...	-	...	...	...	-	-	-	-
	M	-	-	-	-	-	...	-	-	-	...	...	-	...	-	-	-
Perturbações mentais e do comportamento devidas ao uso de álcool	HM	4	-	...	...	...	3	...	...	-	...	-	-	-	-	-	-
	H	4	-	...	...	...	3	...	...	-	...	-	-	-	-	-	-
	M	-	-	-	-	-	-	-	-	-	-	-	-	-	-	-	-
Dependência de drogas, toxicomania	HM	-	-	-	-	-	...	-	-	-	-	...	-	-	-	-	-
	H	-	-	-	-	-	...	-	-	-	-	...	-	-	-	-	-
	M	-	-	-	-	-	-	-	-	-	-	-	-	-	-	-	-
Doenças do sistema nervoso e dos órgãos dos sentidos	HM	3	...	-	...	...	30	...	...	3	...	7	8	6	...	...	-
	H	...	-	-	...	...	16	...	-	...	...	4	5	...	-	...	-
	M	...	...	-	-	-	14	-	...	...	3	3	...	...	-	...	-
Meningites (excepto 03)	HM	-	-	-	-	-	-	-	-	-	-	-	-	-	-	-	-
	H	-	-	-	-	-	-	-	-	-	-	-	-	-	-	-	-
	M	-	-	-	-	-	-	-	-	-	-	-	-	-	-	-	-
Doenças do aparelho circulatório	HM	35	3	4	17	11	771	24	32	39	59	114	150	137	121	76	19
	H	25	...	4	14	5	352	17	20	30	32	58	73	63	38	17	4
	M	10	...	-	3	6	419	7	12	9	27	56	77	74	83	59	15
Cardiopatia isquémica	HM	9	...	-	6	...	189	9	10	13	23	24	40	34	22	10	4
	H	7	...	-	...	...	100	...	...	...	14	14	19	20	3	...	...
	M	...	-	-	...	...	89	...	...	...	9	10	21	14	19	...	...
Outras doenças cardíacas	HM	8	...	-	5	...	135	...	5	5	6	25	24	28	24	13	4
	H	7	-	-	5	...	57	-	...	...	...	11	11	11	7	3	...
	M	...	...	-	-	-	78	...	...	...	...	14	13	17	17	10	...
Doenças cérebro-vasculares	HM	14	...	...	6	5	281	8	6	11	23	45	52	54	47	30	5
	H	9	...	...	...	...	119	...	...	8	10	23	22	25	17	6	-
	M	5	-	-	...	...	162	...	...	3	13	22	30	29	30	24	5
Doenças do aparelho respiratório	HM	13	...	...	5	5	356	3	9	11	16	40	53	94	65	53	12
	H	9	...	...	...	...	162	3	6	7	10	25	27	42	29	11	...
	M	4	...	-	...	...	194	-	3	4	6	15	26	52	36	42	...
Gripe (influenza)	HM	-	-	-	-	-	-	-	-	-	-	-	-	-	-	-	-
	H	-	-	-	-	-	-	-	-	-	-	-	-	-	-	-	-
	M	-	-	-	-	-	-	-	-	-	-	-	-	-	-	-	-
Pneumonia	HM	10	...	...	4	4	206	...	5	6	6	14	31	62	37	32	11
	H	7	...	...	...	...	85	...	...	...	...	5	14	29	14	6	...
	M	3	-	-	...	...	121	-	...	...	...	9	17	33	23	26	...
Doenças crónicas das vias aéreas inferiores	HM	-	-	-	-	-	57	-	3	...	8	9	12	10	7	6	-
	H	-	-	-	-	-	33	-	...	...	5	...	9	3	4	...	-
	M	-	-	-	-	-	24	-	...	...	3	...	3	7	3	...	-
Asma e estado de mal asmático	HM	-	-	-	-	-	...	-	-	-	-	-	-	...	-	-	-
	H	-	-	-	-	-	...	-	-	-	-	-	-	-	-	-	-
	M	-	-	-	-	-	...	-	-	-	-	-	-	-	-	-	-
Doenças do aparelho digestivo	HM	40	8	5	7	20	122	19	12	20	14	17	9	13	10	6	...
	H	30	7	3	...	15	78	15	8	...	11	9	3	5	4	3	...
	M	10	...	...	...	5	44	4	4	...	3	8	6	8	6	3	...
Úlcera gástrica, duodenal, péptica de localização não especificada ou gastrojejunal	HM	-	-	-	-	-	...	-	-	-	-	-	-	...	-	-	-
	H	-	-	-	-	-	...	-	-	-	-	-	-	-	...	-	-
	M	-	-	-	-	-	...	-	-	-	-	-	-	...	-	-	-

## 8.4 - Óbitos, por causa de morte (CID-10 - lista europeia sucinta) e sexo, segundo a idade

(Continuação)

2004

Unidade: n.º

Causa de morte e sexo		Total	Menos de 1 ano	1 a 4 anos				5 a 19 anos			20 a 29 anos					
				Total	1 ano	2 anos	3 anos	4 anos	Total	5-9 anos	10-14 anos	15-19 anos	Total	20-24 anos	25-29 anos	
				1	2	3	4	5	6	7	8	9	10	11	12	13
Doenças crónicas do fígado	HM	81	-	-	-	-	-	-	-	-	-	-	-	-	-	-
	H	64	-	-	-	-	-	-	-	-	-	-	-	-	-	-
	M	17	-	-	-	-	-	-	-	-	-	-	-	-	-	-
<b>Doenças da pele e do tecido celular subcutâneo</b>	<b>HM</b>	<b>8</b>	-	-	-	-	-	-	-	-	-	-	-	-	-	-
	H	3	-	-	-	-	-	-	-	-	-	-	-	-	-	-
	M	5	-	-	-	-	-	-	-	-	-	-	-	-	-	-
Doença do sistema ósteo-muscular e do tecido conjuntivo	HM	...	-	-	-	-	-	-	-	-	-	-	-	-	-	-
	H	-	-	-	-	-	-	-	-	-	-	-	-	-	-	-
	M	...	-	-	-	-	-	-	-	-	-	-	-	-	-	-
Artrites reumatóides ou artroses	HM	...	-	-	-	-	-	-	-	-	-	-	-	-	-	-
	H	-	-	-	-	-	-	-	-	-	-	-	-	-	-	-
	M	...	-	-	-	-	-	-	-	-	-	-	-	-	-	-
<b>Doenças do aparelho geniturinário</b>	<b>HM</b>	<b>44</b>	-	-	-	-	-	-	-	-	-	-	-	...	-	...
	H	18	-	-	-	-	-	-	-	-	-	-	-	...	-	...
	M	26	-	-	-	-	-	-	-	-	-	-	-	-	-	-
Doença do rim e do ureter	HM	41	-	-	-	-	-	-	-	-	-	-	-	...	-	...
	H	16	-	-	-	-	-	-	-	-	-	-	-	...	-	...
	M	25	-	-	-	-	-	-	-	-	-	-	-	-	-	-
Gravidez, parto e puerpério	HM	-	-	-	-	-	-	-	-	-	-	-	-	-	-	-
	H	-	-	-	-	-	-	-	-	-	-	-	-	-	-	-
	M	-	-	-	-	-	-	-	-	-	-	-	-	-	-	-
<b>Algumas afecções originadas no período perinatal</b>	<b>HM</b>	<b>4</b>	4	-	-	-	-	-	-	-	-	-	-	-	-	-
	H	...	3	-	-	-	-	-	-	-	-	-	-	-	-	-
	M	...	...	-	-	-	-	-	-	-	-	-	-	-	-	-
<b>Malformações congénitas e anomalias cromossómicas</b>	<b>HM</b>	<b>7</b>	<b>5</b>	...	-	-	-	...	...	...	-	-	-	-	-	-
	H	4	...	...	-	-	-	...	...	...	-	-	-	-	-	-
	M	3	3	-	-	-	-	-	-	-	-	-	-	-	-	-
Malformações congénitas do sistema nervoso	HM	...	...	-	-	-	-	-	-	-	-	-	-	-	-	-
	H	-	-	-	-	-	-	-	-	-	-	-	-	-	-	-
	M	...	...	-	-	-	-	-	-	-	-	-	-	-	-	-
Malformações congénitas do aparelho circulatório	HM	3	...	...	-	-	-	...	...	...	-	-	-	-	-	-
	H	3	...	...	-	-	-	...	...	...	-	-	-	-	-	-
	M	-	-	-	-	-	-	-	-	-	-	-	-	-	-	-
<b>Sintomas, sinais e resultados anormais de exames clínicos e de laboratório, não classificados em outra parte</b>	<b>HM</b>	<b>262</b>	-	...	-	...	-	-	-	-	-	-	-	-	-	-
	H	141	-	-	-	-	-	-	-	-	-	-	-	-	-	-
	M	121	-	...	-	...	-	-	-	-	-	-	-	-	-	-
Síndrome da morte súbita na infância	HM	-	-	-	-	-	-	-	-	-	-	-	-	-	-	-
	H	-	-	-	-	-	-	-	-	-	-	-	-	-	-	-
	M	-	-	-	-	-	-	-	-	-	-	-	-	-	-	-
Outras mortes	HM	193	-	...	-	...	-	-	-	-	-	-	-	-	-	-
	H	105	-	-	-	-	-	-	-	-	-	-	-	-	-	-
	M	88	-	...	-	...	-	-	-	-	-	-	-	-	-	-
<b>Causas externas de mortalidade</b>	<b>HM</b>	<b>177</b>	-	...	...	-	-	-	12	...	...	8	17	7	10	
	H	129	-	-	-	-	-	-	8	...	...	...	17	7	10	
	M	48	-	...	...	-	-	-	4	...	...	...	-	-	-	
<b>Acidentes</b>	<b>HM</b>	<b>74</b>	-	...	...	-	-	-	9	...	...	6	7	...	5	
	H	50	-	-	-	-	-	-	6	...	-	...	7	...	5	
	M	24	-	...	...	-	-	-	3	...	...	...	-	-	-	
Acidentes de transporte	HM	25	-	-	-	-	-	-	6	-	...	5	4	...	...	
	H	20	-	-	-	-	-	-	4	-	-	...	4	...	...	
	M	5	-	-	-	-	-	-	...	-	...	...	-	-	-	
Quedas	HM	21	-	...	...	-	-	-	-	-	-	-	-	-	-	
	H	11	-	-	-	-	-	-	-	-	-	-	-	-	-	
	M	10	-	...	...	-	-	-	-	-	-	-	-	-	-	
Intoxicação acidental por e devida a exposição a substâncias nocivas	HM	3	-	-	-	-	-	-	-	-	-	-	-	-	-	
	H	...	-	-	-	-	-	-	-	-	-	-	-	-	-	
	M	...	-	-	-	-	-	-	-	-	-	-	-	-	-	
<b>Lesões autoprovocadas intencionalmente</b>	<b>HM</b>	<b>47</b>	-	-	-	-	-	-	3	-	...	...	5	...	4	
	H	39	-	-	-	-	-	-	...	-	...	...	5	...	4	
	M	8	-	-	-	-	-	-	...	-	-	...	-	-	-	
<b>Agressões</b>	<b>HM</b>	<b>7</b>	-	-	-	-	-	-	-	-	-	-	...	...	...	
	H	7	-	-	-	-	-	-	-	-	-	-	...	...	...	
	M	-	-	-	-	-	-	-	-	-	-	-	-	-	-	
<b>Eventos cuja intenção é indeterminada</b>	<b>HM</b>	<b>49</b>	-	-	-	-	-	-	-	-	-	-	3	3	-	
	H	33	-	-	-	-	-	-	-	-	-	-	3	3	-	
	M	16	-	-	-	-	-	-	-	-	-	-	-	-	-	

## 8.4 - Óbitos, por causa de morte (CID-10 - lista europeia sucinta) e sexo, segundo a idade

(Continuação)

2004

Unidade: n.º

Causa de morte e sexo		30 a 49 anos					50 e mais anos										
		Total	30-34 anos	35-39 anos	40-44 anos	45-49 anos	Total	50-54 anos	55-59 anos	60-64 anos	65-69 anos	70-74 anos	75-79 anos	80-84 anos	85-89 anos	90-94 anos	95 e + anos
		16	17	18	19	20	21	22	23	24	25	26	27	28	29	30	31
Doenças crónicas do fígado	HM	33	7	4	5	17	48	13	7	12	7	4	4	...	-	-	-
	H	24	6	...	...	12	40	10	...	12	...	...	...	...	-	-	-
	M	9	...	...	...	5	8	3	...	...	...	...	...	-	-	-	-
Doenças da pele e do tecido celular subcutâneo	HM	-	-	-	-	-	8	3	-	-	-	-	-	-	-	-	-
	H	-	-	-	-	-	...	...	-	-	-	-	-	-	-	-	-
	M	-	-	-	-	-	...	...	-	-	-	-	-	-	-	-	-
Doença do sistema ósteo-muscular e do tecido conjuntivo	HM	...	-	-	-	...	...	-	-	-	-	-	-	-	-	-	-
	H	-	-	-	-	-	-	-	-	-	-	-	-	-	-	-	-
	M	...	-	-	-	...	...	-	-	-	-	-	-	-	-	-	-
Artrites reumatóides ou artroses	HM	-	-	-	-	-	...	-	-	-	-	-	-	-	-	-	-
	H	-	-	-	-	-	-	-	-	-	-	-	-	-	-	-	-
	M	-	-	-	-	-	...	-	-	-	-	-	-	-	-	-	-
Doenças do aparelho geniturinário	HM	...	-	...	-	...	41	3	...	...	10	5	5	4	8	4	-
	H	-	-	-	-	-	17	...	...	...	4	...	...	...	...	...	-
	M	...	-	...	-	...	24	...	-	...	6	...	...	...	...	...	-
Doença do rim e do ureter	HM	...	-	...	-	...	38	3	...	...	9	5	5	...	8	4	-
	H	-	-	-	-	-	15	...	...	...	4	...	4	...	...	...	-
	M	...	-	...	-	...	23	...	...	...	5	4	...	...	6	...	-
Gravidez, parto e puerpério	HM	-	-	-	-	-	-	-	-	-	-	-	-	-	-	-	-
	H	-	-	-	-	-	-	-	-	-	-	-	-	-	-	-	-
	M	-	-	-	-	-	-	-	-	-	-	-	-	-	-	-	-
Algumas afecções originadas no período perinatal	HM	-	-	-	-	-	-	-	-	-	-	-	-	-	-	-	-
	H	-	-	-	-	-	-	-	-	-	-	-	-	-	-	-	-
	M	-	-	-	-	-	-	-	-	-	-	-	-	-	-	-	-
Malformações congénitas e anomalias cromossómicas	HM	-	-	-	-	-	-	-	-	-	-	-	-	-	-	-	-
	H	-	-	-	-	-	-	-	-	-	-	-	-	-	-	-	-
	M	-	-	-	-	-	-	-	-	-	-	-	-	-	-	-	-
Malformações congénitas do sistema nervoso	HM	-	-	-	-	-	-	-	-	-	-	-	-	-	-	-	-
	H	-	-	-	-	-	-	-	-	-	-	-	-	-	-	-	-
	M	-	-	-	-	-	-	-	-	-	-	-	-	-	-	-	-
Malformações congénitas do aparelho circulatório	HM	-	-	-	-	-	-	-	-	-	-	-	-	-	-	-	-
	H	-	-	-	-	-	-	-	-	-	-	-	-	-	-	-	-
	M	-	-	-	-	-	-	-	-	-	-	-	-	-	-	-	-
Sintomas, sinais e resultados anormais de exames clínicos e de laboratório, não classificados em outra parte	HM	10	-	...	4	5	251	5	6	16	20	47	24	65	31	26	11
	H	9	-	...	4	...	132	...	...	13	15	27	13	26	17	13	...
	M	...	-	-	-	...	119	...	...	3	5	20	11	39	14	13	...
Síndrome da morte súbita na infância	HM	-	-	-	-	-	-	-	-	-	-	-	-	-	-	-	-
	H	-	-	-	-	-	-	-	-	-	-	-	-	-	-	-	-
	M	-	-	-	-	-	-	-	-	-	-	-	-	-	-	-	-
Outras mortes	HM	8	-	...	...	5	184	5	6	15	15	40	21	46	20	13	3
	H	7	-	...	...	...	98	...	...	12	10	25	12	16	10	6	-
	M	...	-	-	-	...	86	...	...	3	5	15	9	30	10	7	3
Causas externas	HM	55	9	15	18	13	92	10	3	12	10	10	18	12	15	...	...
	H	46	...	12	...	10	58	...	...	12	...	7	9	6	5	-	-
	M	9	...	3	...	3	34	...	...	-	...	3	9	6	10	...	...
Acidentes	HM	21	5	7	7	...	36	4	-	3	...	...	8	4	11	...	...
	H	19	5	7	...	...	18	4	-	3	...	...	4	...	3	-	-
	M	...	-	-	...	...	18	-	-	-	...	...	4	...	8	...	...
Acidentes de transporte	HM	9	...	3	3	...	6	...	-	...	-	...	...	-	-	-	-
	H	8	...	3	...	...	4	...	-	...	-	...	...	-	-	-	-
	M	...	-	-	...	...	...	-	-	-	-	...	...	-	-	-	-
Quedas	HM	4	-	...	...	-	16	...	-	-	...	-	...	3	8	-	-
	H	4	-	...	...	-	7	...	-	-	...	-	...	...	...	-	-
	M	-	-	-	-	-	9	-	-	-	-	...	...	...	...	-	-
Intoxicação acidental por e devida a exposição a substâncias nocivas	HM	...	...	-	-	-	...	-	-	-	-	-	...	-	-	-	-
	H	...	...	-	-	-	...	-	-	-	-	-	...	-	-	-	-
	M	-	-	-	-	-	...	-	-	-	-	-	...	-	-	-	-
Lesões autoprovocadas intencionalmente	HM	17	3	...	7	5	22	3	3	5	3	5	...	...	...	-	-
	H	13	...	...	...	...	19	...	...	5	3	5	-	...	...	-	-
	M	4	...	...	...	...	3	...	...	-	-	-	...	-	-	-	-
Agressões	HM	3	-	3	-	-	...	-	-	...	...	-	-	-	-	-	-
	H	3	-	3	-	-	...	-	-	...	...	-	-	-	-	-	-
	M	-	-	-	-	-	-	-	-	-	-	-	-	-	-	-	-
Eventos cuja intenção é indeterminada	HM	14	...	3	4	6	32	3	-	3	4	3	9	7	3	-	-
	H	11	...	...	4	...	19	3	-	3	...	...	5	4	...	-	-
	M	3	-	...	-	...	13	-	-	-	...	...	4	3	...	-	-

## 8.5 - Óbitos, por causa de morte (CID-10 - Capítulo / lista de Tabulação) e sexo, segundo a idade

(Continua)

2004

Unidade: n.º

Causa de morte e sexo		Total	Menos de 1 ano	1 a 4 anos					5 a 19 anos			20 a 29 anos			
				Total	1 ano	2 anos	3 anos	4 anos	Total	5-9 anos	10-14 anos	15-19 anos	Total	20-24 anos	25-29 anos
				1	2	3	4	5	6	7	8	9	10	11	12
<b>Total Geral</b>	HM	2 601	11	6	3	...	-	...	21	6	5	10	29	9	20
	H	1 336	5	3	...	...	-	...	10	3	...	6	26	9	17
	M	1 265	6	3	...	...	-	-	11	3	4	4	3	-	3
<b>I - Algumas doenças infecciosas e parasitárias</b>	HM	48	-	...	...	...	-	-	...	...	-	...	-	-	...
	H	28	-	...	-	...	-	-	-	-	-	-	-	-	...
	M	20	-	...	...	-	-	-	...	...	-	...	-	-	...
<b>II - Neoplasias</b>	HM	452	-	...	...	-	-	-	...	...	-	-	...	...	...
	H	251	-	...	...	-	-	-	...	...	-	-	...	...	...
	M	201	-	-	-	-	-	-	...	...	-	-	-	-	-
<b>III - Doenças do sangue e dos órgãos hematopoiéticos e algumas alterações do sistema imunitário</b>	HM	3	-	-	-	-	-	-	-	-	-	-	-	-	-
	H	3	-	-	-	-	-	-	-	-	-	-	-	-	-
	M	-	-	-	-	-	-	-	-	-	-	-	-	-	-
<b>IV - Doenças endócrinas, nutricionais e metabólicas</b>	HM	200	-	-	-	-	-	-	-	-	-	-	...	-	...
	H	68	-	-	-	-	-	-	-	-	-	-	-	-	-
	M	132	-	-	-	-	-	-	-	-	-	-	...	-	...
<b>V - Perturbações mentais e do comportamento</b>	HM	12	-	-	-	-	-	-	-	-	-	-	-	-	-
	H	9	-	-	-	-	-	-	-	-	-	-	-	-	-
	M	3	-	-	-	-	-	-	-	-	-	-	-	-	-
<b>VI - Doenças do sistema nervoso</b>	HM	36	-	-	-	-	-	-	3	-	...	...	-	-	-
	H	18	-	-	-	-	-	-	-	-	-	-	-	-	-
	M	18	-	-	-	-	-	-	3	-	...	...	-	-	-
<b>VII - Doenças do olho e anexos</b>	HM	-	-	-	-	-	-	-	-	-	-	-	-	-	-
	H	-	-	-	-	-	-	-	-	-	-	-	-	-	-
	M	-	-	-	-	-	-	-	-	-	-	-	-	-	-
<b>VIII - Doenças do ouvido e da apófise mastóide</b>	HM	-	-	-	-	-	-	-	-	-	-	-	-	-	-
	H	-	-	-	-	-	-	-	-	-	-	-	-	-	-
	M	-	-	-	-	-	-	-	-	-	-	-	-	-	-
<b>IX - Doenças do aparelho circulatório</b>	HM	810	-	-	-	-	-	-	-	-	-	-	4	...	3
	H	381	-	-	-	-	-	-	-	-	-	-	4	...	3
	M	429	-	-	-	-	-	-	-	-	-	-	-	-	-
<b>X - Doenças do aparelho respiratório</b>	HM	374	...	-	-	-	-	-	...	-	...	-	...	-	...
	H	172	-	-	-	-	-	-	-	-	-	-	...	-	...
	M	202	...	-	-	-	-	-	...	-	...	-	...	-	...
<b>XI - Doenças do aparelho digestivo</b>	HM	162	-	-	-	-	-	-	-	-	-	-	-	-	-
	H	108	-	-	-	-	-	-	-	-	-	-	-	-	-
	M	54	-	-	-	-	-	-	-	-	-	-	-	-	-
<b>XII - Doenças da pele e do tecido celular subcutâneo</b>	HM	8	-	-	-	-	-	-	-	-	-	-	-	-	-
	H	3	-	-	-	-	-	-	-	-	-	-	-	-	-
	M	5	-	-	-	-	-	-	-	-	-	-	-	-	-
<b>XIII - Doenças do sistema osteomuscular e do tecido conjuntivo</b>	HM	...	-	-	-	-	-	-	-	-	-	-	-	-	-
	H	-	-	-	-	-	-	-	-	-	-	-	-	-	-
	M	...	-	-	-	-	-	-	-	-	-	-	-	-	-
<b>XIV - Doenças do aparelho geniturinário</b>	HM	44	-	-	-	-	-	-	-	-	-	-	...	-	...
	H	18	-	-	-	-	-	-	-	-	-	-	...	-	...
	M	26	-	-	-	-	-	-	-	-	-	-	-	-	-
<b>XV - Gravidez, parto e puerpério</b>	HM	-	-	-	-	-	-	-	-	-	-	-	-	-	-
	H	-	-	-	-	-	-	-	-	-	-	-	-	-	-
	M	-	-	-	-	-	-	-	-	-	-	-	-	-	-
<b>XVI - Algumas afecções originadas no período perinatal</b>	HM	4	4	-	-	-	-	-	-	-	-	-	-	-	-
	H	3	3	-	-	-	-	-	-	-	-	-	-	-	-
	M	...	...	-	-	-	-	-	-	-	-	-	-	-	-
<b>XVII - Malformações congénitas, deformidades e anomalias cromossômicas</b>	HM	7	5	...	-	-	-	-	...	...	-	-	-	-	-
	H	4	...	...	-	-	-	-	...	...	-	-	-	-	-
	M	3	3	-	-	-	-	-	-	-	-	-	-	-	-
<b>XVIII - Sintomas, sinais e resultados anormais de exames clínicos e de laboratório, não classificados em outra parte</b>	HM	262	-	...	-	...	-	-	-	-	-	-	-	-	-
	H	141	-	-	-	-	-	-	-	-	-	-	-	-	-
	M	121	-	...	-	...	-	-	-	-	-	-	-	-	-
<b>XX - Causas externas de morbilidade e de mortalidade</b>	HM	177	-	...	...	-	-	-	12	...	...	8	17	7	10
	H	129	-	-	-	-	-	-	8	...	...	6	17	7	10
	M	48	-	...	...	-	-	-	4	...	...	...	-	-	-

8.5 - Óbitos, por causa de morte (CID-10 - Capítulo / lista de Tabulação) e sexo, segundo a idade

(Continuação)

2004

Unidade: n.º

Causa de morte e sexo	30 a 49 anos					50 e mais anos										
	Total	30-34 anos	35-39 anos	40-44 anos	45-49 anos	Total	50-54 anos	55-59 anos	60-64 anos	65-69 anos	70-74 anos	75-79 anos	80-84 anos	85-89 anos	90-94 anos	95 e + anos
1	16	17	18	19	20	21	22	23	24	25	26	27	28	29	30	31
<b>Total Geral</b>	HM 221	34	36	67	84	2 313	101	108	163	217	359	387	424	311	193	50
	H 159	25	27	52	55	1 133	76	72	118	134	182	190	183	117	52	9
	M 62	9	9	15	29	1 180	25	36	45	83	177	197	241	194	141	41
<b>I - Algumas doenças infecciosas e parasitárias</b>	HM 12	5	3	3	...	30	4	...	...	...	6	8	4	...	...	-
	H 11	4	3	3	...	15	4	...	...	...	...	4	...	...	...	-
	M	...	...	-	-	15	-	...	...	-	4	4	...	...	...	-
<b>II - Neoplasias</b>	HM 43	6	4	11	22	404	26	36	49	61	76	68	42	33	10	3
	H 22	3	...	4	13	225	19	26	30	42	35	31	25	14	...	...
	M 21	3	...	7	9	179	7	10	19	19	41	37	17	19	8	...
<b>III - Doenças do sangue e dos órgãos hematopoéticos e algumas alterações do sistema imunitário</b>	HM	-	-	-	-	...	-	-	...	-	-	...	-	...	-	-
	H	-	-	-	-	...	-	-	...	-	-	...	-	...	-	-
	M	-	-	-	-	...	-	-	...	-	-	...	-	...	-	-
<b>IV - Doenças endócrinas, nutricionais e metabólicas</b>	HM 3	-	...	-	...	196	...	5	9	20	34	42	44	25	14	...
	H	...	-	-	-	67	...	3	4	8	13	19	9	7	3	-
	M	...	-	...	-	129	...	...	5	12	21	23	35	18	11	...
<b>V - Perturbações mentais e do comportamento</b>	HM 4	-	...	...	...	8	...	...	-	...	...	...	...	-	-	-
	H	...	-	...	...	...	...	...	-	...	...	...	...	-	-	-
	M	-	-	-	-	...	-	-	-	...	...	-	...	-	-	-
<b>VI - Doenças do sistema nervoso</b>	HM 3	...	-	...	...	30	...	...	3	...	7	8	6	...	...	-
	H	...	-	-	...	16	...	-	...	...	4	5	...	-	...	-
	M	...	...	-	-	14	-	...	...	...	3	3	4	...	-	-
<b>VII - Doenças do olho e anexos</b>	HM	-	-	-	-	-	-	-	-	-	-	-	-	-	-	-
	H	-	-	-	-	-	-	-	-	-	-	-	-	-	-	-
	M	-	-	-	-	-	-	-	-	-	-	-	-	-	-	-
<b>VIII - Doenças do ouvido e da apófise mastóide</b>	HM	-	-	-	-	-	-	-	-	-	-	-	-	-	-	-
	H	-	-	-	-	-	-	-	-	-	-	-	-	-	-	-
	M	-	-	-	-	-	-	-	-	-	-	-	-	-	-	-
<b>IX - Doenças do aparelho circulatório</b>	HM 35	3	4	17	11	771	24	32	39	59	114	150	137	121	76	19
	H 25	...	4	14	5	352	17	20	30	32	58	73	63	38	17	4
	M 10	...	-	3	6	419	7	12	9	27	56	77	74	83	59	15
<b>X - Doenças do aparelho respiratório</b>	HM 13	...	...	5	5	356	3	9	11	16	40	53	94	65	53	12
	H 9	...	...	4	3	162	3	6	7	10	25	27	42	29	11	...
	M 4	...	-	...	...	194	-	3	4	6	15	26	52	36	42	10
<b>XI - Doenças do aparelho digestivo</b>	HM 40	8	5	7	20	122	19	12	20	14	17	9	13	10	6	...
	H 30	7	3	5	15	78	15	8	19	11	9	3	5	4	3	...
	M 10	...	...	...	5	44	4	4	...	3	8	6	8	6	3	...
<b>XII - Doenças da pele e do tecido celular subcutâneo</b>	HM	-	-	-	-	8	3	-	-	...	...	-	...	-	...	...
	H	-	-	-	-	...	...	-	-	-	-	-	...	-	-	-
	M	-	-	-	-	...	...	-	-	...	...	-	-	-	...	...
<b>XIII - Doenças do sistema osteomuscular e do tecido conjuntivo</b>	HM	...	-	-	-	...	-	-	-	-	-	-	...	-	-	-
	H	-	-	-	-	...	-	-	-	-	-	-	...	-	-	-
	M	...	-	-	-	...	-	-	-	-	-	-	...	-	-	-
<b>XIV - Doenças do aparelho geniturinário</b>	HM	...	-	-	-	41	3	...	...	10	5	5	4	8	4	-
	H	-	-	-	-	17	...	...	-	4	...	4	...	...	...	-
	M	...	-	...	...	24	...	...	...	6	4	...	...	6	...	-
<b>XV - Gravidez, parto e puerpério</b>	HM	-	-	-	-	-	-	-	-	-	-	-	-	-	-	-
	H	-	-	-	-	-	-	-	-	-	-	-	-	-	-	-
	M	-	-	-	-	-	-	-	-	-	-	-	-	-	-	-
<b>XVI - Algumas afecções originadas no período perinatal</b>	HM	-	-	-	-	-	-	-	-	-	-	-	-	-	-	-
	H	-	-	-	-	-	-	-	-	-	-	-	-	-	-	-
	M	-	-	-	-	-	-	-	-	-	-	-	-	-	-	-
<b>XVII - Malformações congénitas, deformidades e anomalias cromossômicas</b>	HM	-	-	-	-	-	-	-	-	-	-	-	-	-	-	-
	H	-	-	-	-	-	-	-	-	-	-	-	-	-	-	-
	M	-	-	-	-	-	-	-	-	-	-	-	-	-	-	-
<b>XVIII - Sintomas, sinais e resultados anormais de exames clínicos e de laboratório, não classificados em outra parte</b>	HM 10	-	...	4	5	251	5	6	16	20	47	24	65	31	26	11
	H 9	-	...	4	4	132	3	4	13	15	27	13	26	17	13	...
	M	...	-	-	-	119	...	...	3	5	20	11	39	14	13	10
<b>XX - Causas externas de morbidade e de mortalidade</b>	HM 55	9	15	18	13	92	10	3	12	10	10	18	12	15	...	...
	H 46	8	12	16	10	58	9	...	12	8	7	9	6	5	-	-
	M 9	...	3	...	3	34	...	...	-	...	3	9	6	10	...	...

**8.6 - Óbitos resultantes de doenças de declaração obrigatória (DDO), por causa de morte, óbitos por VIH e óbitos por doença de Alzheimer, segundo o sexo**

2004		Unidade: n.º	
Causa de morte e sexo		Óbitos	
1		2	
<b>Total Causas DDO</b>	<b>HM</b>	<b>5</b>	
	<b>H</b>	...	
	<b>M</b>	...	
Tuberculose respiratória	HM	...	
	H	...	
	M	-	
Tétano (exc. Tétano neonatal, A33)	HM	-	
	H	-	
	M	-	
Infecção meningocócica (exc. Meningite meningocócica, A39.0)	HM	...	
	H	...	
	M	...	
Hepatite por vírus B	HM	-	
	H	-	
	M	-	
<b>Óbitos por VIH</b>	<b>HM</b>	<b>15</b>	
	<b>H</b>	<b>10</b>	
	<b>M</b>	<b>5</b>	
<b>Óbitos pela doença de Alzheimer</b>	<b>HM</b>	<b>15</b>	
	<b>H</b>	<b>7</b>	
	<b>M</b>	<b>8</b>	





## **Capítulo 9**

### **Mortalidade Infantil, Neonatal e Fetal**



## 9.1 - Óbitos com menos de 1 ano, óbitos neonatais e fetos-mortos

2004

Unidade: n.º

Sexo	Total	Óbitos com menos de 1 ano	Óbitos neonatais	Fetos-mortos
1	2	3	4	5
<b>Total</b>				
HM	30	11	7	12
H	16	5	4	7
M	14	6	3	5

**Nota:** Em cumprimento das regras do segredo estatístico não é possível publicar as causas de morte



**Anexo 1**

**Nomenclaturas**



## CID-10 - Lista de Tabulação para Mortalidade

(Continua)

DESCRIÇÃO	CÓDIGO
<b>I - Algumas doenças infecciosas e parasitárias</b>	<b>001-057</b>
Cólera	1
Febres tifóide e paratifóide	2
Shigelose	3
Amebíase	4
Diarréia e gastroenterite de origem infecciosa presumível	5
Outras doenças infecciosas intestinais	6
Tuberculose respiratória	7
Tuberculose pulmonar	7.1
Outras tuberculoses respiratórias	7.2
Outras tuberculoses	8
Tuberculose do sistema nervoso	8.1
Tuberculose do intestino, do peritônio e dos gânglios mesentéricos	8.2
Tuberculose óssea e das articulações	8.3
Tuberculose do aparelho geniturinário	8.4
Tuberculose miliar	8.5
Restante de outras tuberculoses	8.9
Peste	9
Brucelose	10
Hanseníase [lepra]	11
Tétano neonatal	12
Outros tétanos	13
Difteria	14
Coqueluche	15
Infecção meningocócica	16
Septicemia	17
Outras doenças bacterianas	18
Leptospirose icterohemorrágica	18.1
Outras formas de leptospirose	18.2
Leptospirose não especificada	18.3
Restante de outras doenças bacterianas	18.9
Sífilis congênita	19
Sífilis precoce	20
Outras sífilis	21
Infecção gonocócica	22
Doenças por clamídias transmitidas por via sexual	23
Outras infecções com transmissão predominantemente sexual	24
Febres recorrentes	25
Tracoma	26
Tifo exantemático	27
Poliomielite aguda	28
Raiva	29
Encefalite viral	30
Febre amarela	31
Outras febre por arbovírus e febres hemorrágicas por vírus	32
Dengue [dengue clássico]	32.1
Febre hemorrágica devida ao vírus da dengue	32.2
Restante de outras febre por arbovírus e febres hemorrágicas por vírus	32.9
Infecções pelo vírus do herpes	33
Varicela e herpes zoster	34
Sarampo	35

## CID-10 - Lista de Tabulação para Mortalidade

(Continuação)

DESCRIÇÃO	CÓDIGO
Rubéola	36
Hepatite aguda B	37
Outras hepatites virais	38
Doença pelo vírus da imunodeficiência humana [HIV]	39
Caxumba [parotidite epidêmica]	40
Outras doenças virais	41
Meningite viral	41.1
Restante de outras doenças virais	41.9
Micoses	42
Malária	43
Malária por Plasmodium falciparum	43.1
Malária por Plasmodium vivax	43.2
Malária por Plasmodium malariae	43.3
Outras formas de malária confirmadas por exames parasitológicos	43.4
Malária não especificada	43.5
Leishmaniose	44
Leishmaniose visceral	44.1
Leishmaniose cutânea	44.2
Leishmaniose cutâneo-mucosa	44.3
Leishmaniose não especificada	44.4
Tripanossomíase	45
Esquistossomose	46
Outras infestações por trematódeos	47
Equinococose	48
Dracunculíase	49
Oncocercose	50
Filariose	51
Ancilostomíase	52
Outras helmintíases	53
Seqüelas de tuberculose	54
Seqüelas de poliomielite	55
Seqüelas de hanseníase [lepra]	56
Outras doenças infecciosas e parasitárias	57
<b>II - Tumores (neoplasmas)</b>	<b>058-096</b>
Tumor maligno do lábio, cavidade oral e faringe	58
Neoplasia maligno do esôfago	59
Tumor maligno do estômago	60
Tumor maligno do cólon	61
Tumor maligno da junção reto-sigmóide, reto, ânus e canal anal	62
Tumor maligno do fígado e das vias biliares intra-hepáticas	63
Tumor maligno do pâncreas	64
Outros tumores malignos de órgãos digestivos	65
Tumor maligno de laringe	66
Tumor maligno de traquéia, dos brônquios e dos pulmões	67
Outros tumores malignos de órgãos respiratórios e intratorácicos	68
Tumor maligno do osso e da cartilagem articular	69
Tumor maligno da pele	70
Outros tumores malignos da pele	71
Tumores malignos do tecido mesotelial e tecidos moles	72
Tumor maligno da mama	73
Tumor maligno do colo do útero	74
Tumor maligno de outras porções e de porções não especificadas do útero	75
Outros tumores malignos dos órgãos genitais femininos	76
Tumor maligno da próstata	77
Outros tumores malignos dos órgãos genitais masculinos	78
Tumor maligno da bexiga	79



**CID-10 - Lista de Tabulação para Mortalidade**

(Continuação)

DESCRIÇÃO	CÓDIGO
Outros tumores malignos do trato urinário	80
Tumor maligno dos olhos e anexos	81
Tumor maligno do encéfalo	82
Tumor maligno de outras partes do sistema nervoso central	83
Tumores malignos de outras localizações, de localização mal definida, secundárias e de localização não especificada	84
Doença de Hodgkin	85
Linfoma não-Hodgkin	86
Leucemia	87
Outros tumores malignos de tecidos linfóide, hematopoético e relacionados	88
Carcinoma in situ de colo do útero	89
Tumor benigno da pele	90
Tumor benigno da mama	91
Leiomioma do útero	92
Tumor benigno do ovário	93
Tumor benigno dos órgãos urinários	94
Tumor benigno do encéfalo e de outras partes do sistema nervoso central	95
Outros tumores in situ e tumores benignos e tumores de comportamento incerto ou desconhecido	96
<b>III - Doenças do sangue e dos órgãos hematopoéticos e alguns transtornos imunitários</b>	<b>97-100</b>
Anemia por deficiência de ferro	97
Outras anemias	98
Afecções hemorrágicas e outras doenças do sangue e dos órgãos hematopoéticos	99
Alguns transtornos envolvendo o mecanismo imunitário	100
<b>IV - Doenças endócrinas, nutricionais e metabólicas</b>	<b>101-111</b>
Transtornos tireoidianos relacionados à deficiência de iodo	101
Tireotoxicose	102
Outros transtornos tireoidianos	103
Diabetes mellitus	104
Desnutrição	105
Deficiência de vitamina A	106
Outras deficiências vitamínicas	107
Seqüelas de desnutrição e de outras deficiências nutricionais	108
Obesidade	109
Depleção de volume	110
Outros transtornos endócrinos, nutricionais e metabólicos	111
<b>V - Transtornos mentais e comportamentais</b>	<b>112-119</b>
Demência	112
Transtornos mentais e comportamentais devidos ao uso de álcool	113
Transtornos mentais e comportamentais devidos ao uso de outras substâncias psicoativas	114
Esquizofrenia, transtornos esquizotípicos e delirantes	115
Transtornos de humor [afectivos]	116
Transtornos neuróticos, transtornos relacionados com o stress e transtornos somatoformes	117
Retardo mental	118
Outros transtornos mentais e comportamentais	119
<b>VI - Doenças do sistema nervoso</b>	<b>120-129</b>
Doenças inflamatórias do sistema nervoso central	120
Meningite bacteriana, não classificada em outra parte	120.1
Meningite em doenças bacterianas classificadas em outra parte	120.2

## CID-10 - Lista de Tabulação para Mortalidade

(Continuação)

DESCRIÇÃO	CÓDIGO
Meningite em outras doenças infecciosas e parasitárias classificadas em outra parte	120.3
Meningite devida a outras causas e a causas não especificadas	120.4
Restante de doenças inflamatórias do sistema nervoso central	120.9
Doença de Parkinson	121
Doença de Alzheimer	122
Esclerose múltiplas	123
Epilepsia	124
Enxaqueca e outras síndromes de algias cefálicas	125
Acidentes vasculares cerebrais isquêmicos transitórios e síndromes correlatas	126
Transtornos dos nervos, das raízes e dos plexos nervosos	127
Paralisia cerebral e outras síndromes paralíticas	128
Outras doenças do sistema nervoso	129
<b>VII - Doenças do olho e anexos</b>	<b>130-139</b>
Inflamação da pálpebra	130
Conjuntivite e outros transtornos da conjuntiva	131
Ceratite e outros transtornos da esclerótica e da córnea	132
Catarata e outros transtornos do cristalino	133
Descolamentos e defeitos da retina	134
Glaucoma	135
Estrabismo	136
Transtornos da refração e da acomodação	137
Cegueira e visão subnormal	138
Outras doenças do olho e anexos	139
<b>VIII - Doenças do ouvido e da apófise mastóide</b>	<b>140-142</b>
Otite média e outros transtornos do ouvido médio e da apófise mastóide	140
Perda de audição	141
Outras doenças do ouvido e da apófise mastóide	142
<b>IX - Doenças do aparelho circulatório</b>	<b>143-164</b>
Febre reumática aguda	143
Doença reumática crônica do coração	144
Hipertensão essencial (primária)	145
Outras doenças hipertensivas	146
Infarto agudo do miocárdio	147
Outras doenças isquêmicas do coração	148
Embolia pulmonar	149
Transtornos de condução e arritmias cardíacas	150
Insuficiência cardíaca	151
Outras doenças do coração	152
Hemorragia intracraniana	153
Infarto cerebral	154
Acidente vascular cerebral, não especificado como hemorrágico ou isquêmico	155
Outras doenças cerebrovasculares	156
Arteroesclerose	157
Outras doenças vasculares periféricas	158
Embolia e trombose arteriais	159
Outras doenças das artérias, arteríolas e capilares	160
Flebite, tromboflebite, embolia e trombose venosa	161
Veias varicosas das extremidades inferiores	162
Hemorróidas	163
Outras doenças do aparelho circulatório	164

**CID-10 - Lista de Tabulação para Mortalidade**

(Continuação)

DESCRIÇÃO	CÓDIGO
<b>X - Doenças do aparelho respiratório</b>	<b>165-179</b>
Faringite aguda e amigdalite aguda	165
Laringite e traqueíte agudas	166
Outras infecções agudas das vias aéreas superiores	167
Influenza [gripe]	168
Pneumonia	169
Bronquite aguda e bronquiolite aguda	170
Sinusite crônica	171
Outras doenças do nariz e dos seios paranasais	172
Doenças crônicas das amígdalas e das adenóides	173
Outras doenças do trato respiratório superior	174
Bronquite, enfisema e outras doenças pulmonares obstrutivas crônicas	175
Asma	176
Bronquiectasia	177
Pneumoconiose	178
Outras doenças do aparelho respiratório	179
<b>XI - Doenças do aparelho digestivo</b>	<b>180-197</b>
Cárie dentária	180
Outros transtornos dos dentes e estruturas de suporte	181
Outras doenças da cavidade oral, glândulas salivares e dos maxilares	182
Úlcera gástrica e duodenal	183
Gastrite e duodenite	184
Outras doenças do esôfago, estômago e duodeno	185
Doenças do apêndice	186
Hérnia inguinal	187
Outras hérnias	188
Doença de Crohn e colite ulcerativa	189
Íleo paralítico e obstrução intestinal sem hérnia	190
Doença diverticular do intestino	191
Outras doenças dos intestinos e peritônio	192
Doença alcoólica do fígado	193
Outras doenças do fígado	194
Colelitíase e colecistite	195
Pancreatite aguda e outras doenças do pâncreas	196
Outras doenças do aparelho digestivo	197
<b>XII - Doenças da pele e do tecido subcutâneo</b>	<b>198-199</b>
Infecções da pele e do tecido subcutâneo	198
Outras doenças da pele e do tecido subcutâneo	199
<b>XIII - Doenças do sistema osteomuscular e do tecido conjuntivo</b>	<b>200-210</b>
Artrite reumatóide e outras poliartropatias inflamatórias	200
Artrose	201
Deformidades adquiridas das articulações	202
Outros transtornos articulares	203
Doenças sistêmicas do tecido conjuntivo	204
Transtornos discais cervicais e outros transtornos discais intervertebrais	205
Outras dorsopatias	206
Transtornos do tecido mole	207
Transtornos da densidade e da estrutura ósseas	208
Osteomielite	209
Outras doenças do sistema osteomuscular e do tecido conjuntivo	210

## CID-10 - Lista de Tabulação para Mortalidade

(Continuação)

DESCRIÇÃO	CÓDIGO
<b>XIV - Doenças do aparelho geniturinário</b>	<b>211-233</b>
Síndrome nefríticas aguda e rapidamente progressiva	211
Outras doenças glomerulares	212
Doenças renais túbulo-intersticiais	213
Insuficiência renal	214
Urolitíase	215
Cistite	216
Outras doenças do aparelho urinário	217
Hiperplasia da próstata	218
Outros transtornos da próstata	219
Hidrocele e espermatocoele	220
Prejúrcio redundante, fimose e parafimose	221
Outras doenças dos órgãos genitais masculinos	222
Transtornos da mama	223
Salpingite e ooforite	224
Doença inflamatória do colo do útero	225
Outras doenças inflamatórias dos órgãos pélvicos femininos	226
Endometriose	227
Prolapso genital feminino	228
Transtornos não-inflamatórios do ovário, da trompa de Falópio e do ligamento largo	229
Transtornos da menstruação	230
Transtornos menopáusicos e outros transtornos perimenopáusicos	231
Infertilidade feminina	232
Outros transtornos do aparelho geniturinário	233
<b>XV - Gravidez, parto e puerpério</b>	<b>234-244</b>
Aborto espontâneo	234
Aborto por razões médicas	235
Outras gravidezes que terminam em aborto	236
Edema, proteinúria e transtornos hipertensivos na gravidez, parto e puerpério	237
Placenta prévia, descolamento prematuro de placenta e hemorragia anteparto	238
Outros motivos de assistência à mãe relacionados à cavidade fetal e amniótica, e possíveis problemas de parto	239
Trabalho de parto obstruído	240
Hemorragia pós-parto	241
Outras complicações da gravidez e do parto	242
Parto único espontâneo	243
Complicações predominantemente relacionadas ao puerpério e outras afecções obstétricas, não classificadas em outra parte	244
<b>XVI - Algumas afecções originadas no período perinatal</b>	<b>245-253</b>
Feto e recém-nascido afetados por fatores maternos e por complicações da gravidez, trabalho de parto e parto	245
Retardo de crescimento fetal, desnutrição fetal e transtornos relacionados à gestação curta e baixo peso ao nascer	246
Trauma durante o nascimento	247
Hipóxia intrauterina e asfixia ao nascer	248
Outros transtornos respiratórios originados no período perinatal	249
Doenças infecciosas e parasitárias congênitas	250
Outras infecções específicas do período perinatal	251
Doença hemolítica do feto e do recém-nascido	252
Outras afecções originadas no período perinatal	253

**CID-10 - Lista de Tabulação para Mortalidade**

(Continuação)

DESCRIÇÃO	CÓDIGO
<b>XVII - Malformações congênitas, deformidades e anomalias cromossômicas</b>	<b>254-266</b>
Espinha bífida	254
Outras malformações congênitas do sistema nervoso	255
Malformações congênitas do aparelho circulatório	256
Fenda labial e fenda palatina	257
Ausência, atresia e estenose do intestino delgado	258
Outras malformações congênitas do aparelho digestivo	259
Testículo não-descido	260
Outras malformações do aparelho geniturinário	261
Deformidades congênitas do quadril	262
Deformidades congênitas dos pés	263
Outras malformações e deformidades congênitas do aparelho osteomuscular	264
Outras malformações congênitas	265
Anomalias cromossômicas, não classificadas em outra parte	266
<b>XVIII - Sintomas, sinais e achados anormais de exames clínicos e de laboratório, não classificados em outra parte</b>	<b>267-270</b>
Dor abdominal e pélvica	267
Febre de origem desconhecida	268
Senilidade	269
Outros sistemas, sinais e achados anormais de exames clínicos e de laboratório, não classificados em outra parte	270
<b>XIX - Lesões, envenenamentos e algumas outras conseqüências de causas externas</b>	<b>271-289</b>
Fratura do crânio e dos ossos da face	271
Fratura do pescoço, tórax ou pelve	272
Fratura do fêmur	273
Fratura de outros ossos dos membros	274
Fraturas envolvendo múltiplas regiões do corpo	275
Luxações, entorse e distensão de regiões especificadas e de regiões múltiplas do corpo	276
Traumatismo do olho e da órbita ocular	277
Traumatismo intracraniano	278
Traumatismo de outros órgãos internos	279
Lesões por esmagamento e amputações traumáticas de regiões especificadas e de múltiplas regiões do corpo	280
Outros traumatismos de regiões especificadas e não especificadas e de regiões múltiplas do corpo	281
Efeitos de corpo estranho que entra através de orifício natural	282
Queimadura e corrosões	283
Envenenamento por drogas e substâncias biológicas	284
Efeitos tóxicos de substâncias de origem principalmente não-medicinal	285
Síndromes de maus tratos	286
Outros efeitos e os efeitos não especificados de causas externas	287
Certas complicações precoces de traumatismo e complicações cirúrgicas, e da assistência médica não classificadas em outra parte	288
Seqüelas de traumatismos, de envenenamento e de outras conseqüências de causas externas	289
<b>XX - Causas externas de morbidade e de mortalidade</b>	<b>1.096-1.103</b>
Acidentes de transporte	1.096
Quedas	1.097
Afogamento e submersão acidentais	1.098
Exposição ao fumo, ao fogo e às chamas	1.099

### CID-10 - Lista de Tabulação para Mortalidade

(Continuação)

DESCRIÇÃO	CÓDIGO
Envenenamento, intoxicação por ou exposição a substâncias nocivas	1.1
Lesões autoprovocadas voluntariamente	1.101
Agressões	1.102
Todas as outras causas externas	1.103
<b>XXI - Factores que exercem influência sobre o estado de saúde e o contacto com serviços de saúde</b>	<b>290-298</b>
Pessoas em contacto com os serviços de saúde para exame e investigação	290
Estado de infecção assintomática pelo vírus da imunodeficiência humana [HIV]	291
Outras pessoas com riscos potenciais à saúde relacionadas com doenças transmissíveis	292
Anticoncepção	293
Rastreamento (screening) pré-natal e outras supervisões da gravidez	294
Nascidos vivos segundo o local de nascimento	295
Assistência e exame pós-natal	296
Pessoas em contacto com serviços de saúde para cuidados e procedimentos específicos	297
Pessoas em contacto com os serviços de saúde por outras razões	298

**Classificação Nacional de Profissões - 1994  
(CNP-94)**

1	Quadros superiores da administração pública, dirigentes e quadros superiores de empresas
2	Especialistas das profissões intelectuais e científicas
3	Técnicos e profissionais de nível intermédio
4	Pessoal administrativo e similares
5	Pessoal dos serviços e vendedores
6	Agricultores e trabalhadores qualificados da agricultura e pescas
7	Operários, artífices e trabalhadores similares
8	Operadores de instalações e máquinas e trabalhadores da montagem
9	Trabalhadores não qualificados
0	Forças armadas





**Anexo 2**

**Estimativas da População  
Residente**



**Estimativas da População Residente, aferidas para os  
resultados definitivos dos Censos 2001**

Unidade: n.º

Ano	População Residente em 31 de Dezembro		
	HM	H	M
<i>1</i>	<i>2</i>	<i>3</i>	<i>4</i>
1995	<b>247 992</b>	115 606	132 386
1996	<b>245 747</b>	114 848	130 899
1997	<b>243 850</b>	114 179	129 671
1998	<b>241 989</b>	113 417	128 572
1999	<b>240 457</b>	112 882	127 575
2000	<b>239 785</b>	112 708	127 077
2001	<b>240 341</b>	113 144	127 197
2002	<b>241 257</b>	113 603	127 654
2003	<b>243 007</b>	114 526	128 481
2004	<b>244 286</b>	115 185	129 101

