

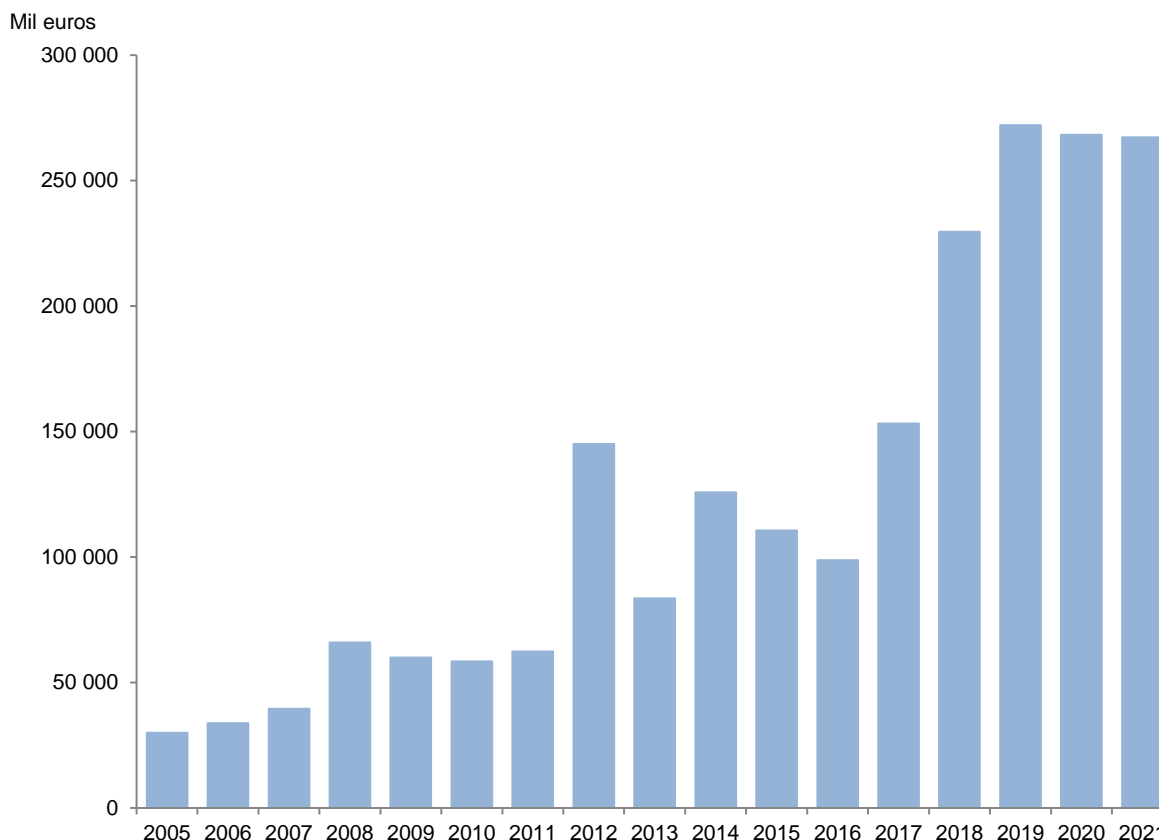
27 de outubro de 2022

COMÉRCIO INTERNACIONAL DE BENS RESULTADOS DEFINITIVOS- ANO 2021

De acordo com os dados definitivos de 2021 relativos ao Comércio Internacional de Bens¹, o saldo comercial das transações de bens registou um superavit de cerca de 20,3 milhões de euros, valor acima do registado no ano transato, em que o saldo positivo na Balança Comercial com o estrangeiro havia sido de 18,1 milhões de euros.

Exportações

Gráf.1 – Comércio Internacional de Bens – Exportações, 2005-2021



¹ Note-se que a informação regional do comércio internacional de bens tem por base a sede dos operadores, e não a região onde a transação física dos bens ocorreu.

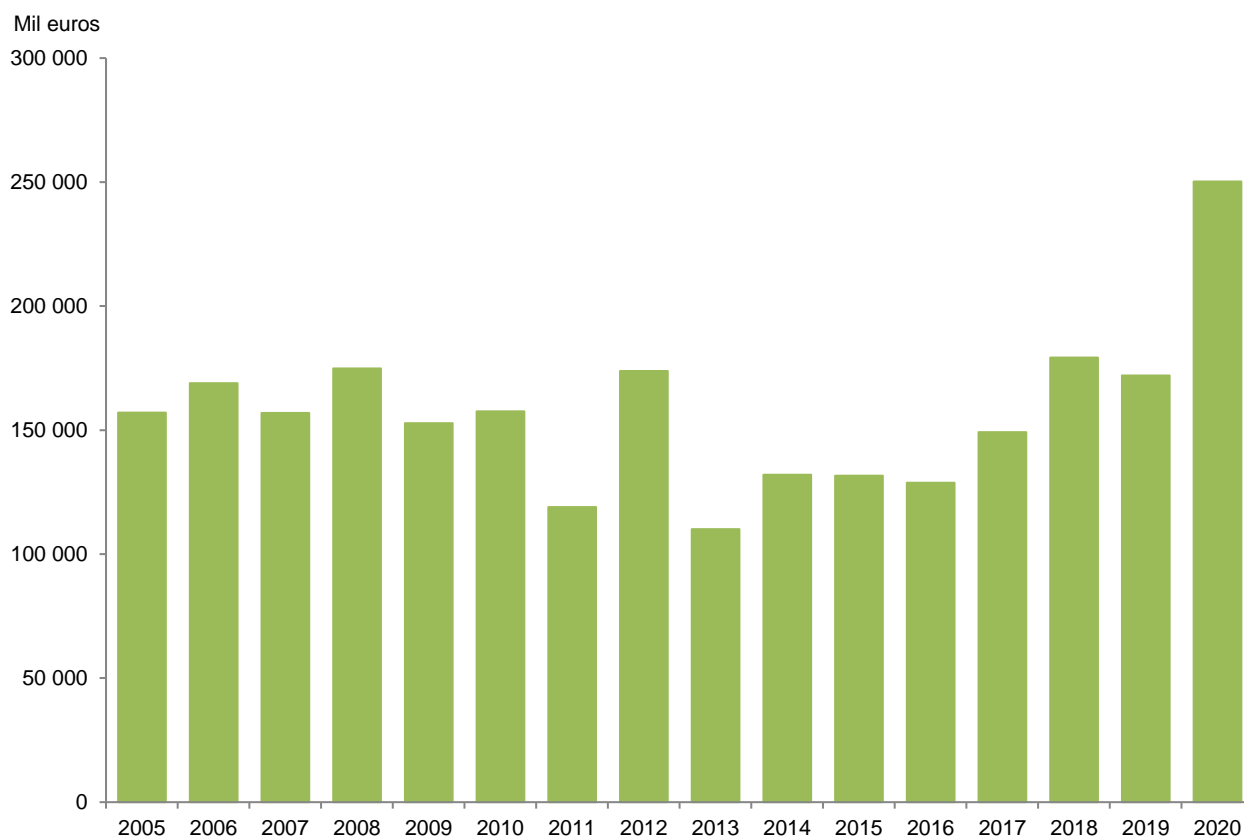


A análise por tipo de fluxo mostra que as exportações registaram um recuo de 0,4% em 2021, em termos globais, fixando-se nos 267,2 milhões de euros, -1,1 milhões de euros face ao ano anterior.

A ligeira diminuição das exportações foi essencialmente determinada pela quebra das exportações para países Intra-UE, que rondaram os 100,6 milhões de euros em 2021, valor abaixo dos 133,7 milhões de euros contabilizados em 2020. As transações comerciais de bens com os países Extra-UE passaram de 134,6 milhões de euros em 2020 para 166,6 milhões de euros em 2021, aumento insuficiente para compensar a quebra na componente Intra-UE².

Importações

Gráf.2 – Comércio Internacional de Bens – Importações, 2005-2021



² De notar que tendo em conta a ocorrência do Brexit a 31 de janeiro de 2020, e para efeitos de comparabilidade, o Reino Unido foi considerado no comércio Extra-UE em todo o período de análise devido ao seu peso elevado no comércio internacional.



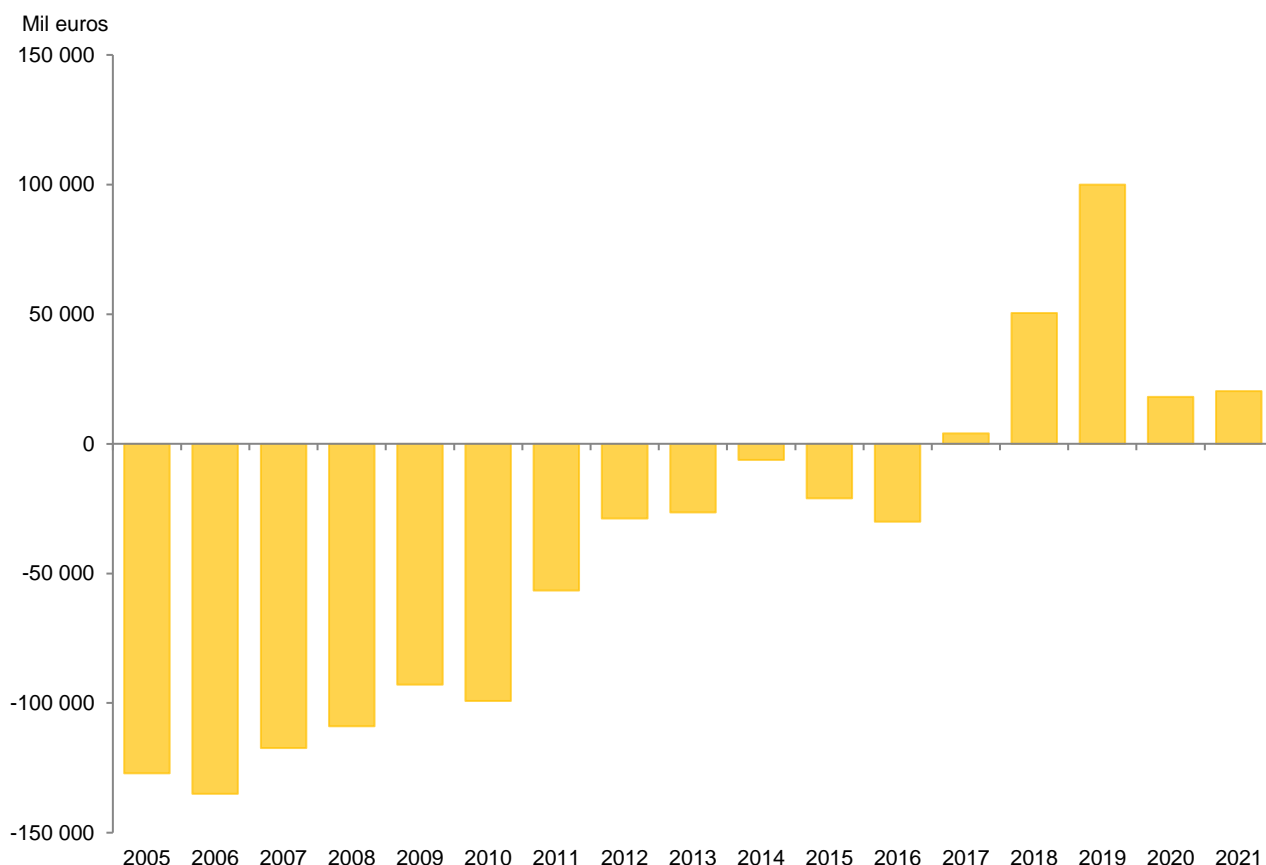
Direção Regional de Estatística da Madeira

"Uma porta aberta para um universo de informação estatística"

As importações rondaram os 247,0 milhões de euros, apresentando um decréscimo de 1,3% em 2021, ou seja, diminuíram 3,2 milhões de euros. Esta diminuição é justificada essencialmente pela quebra das aquisições para países Extra-UE que atingiram os 81,7 milhões de euros no ano de 2021, 37,7 milhões de euros abaixo do contabilizado no ano precedente. Por sua vez, as aquisições feitas a países Intra-UE cresceram de 130,8 milhões de euros em 2020 para 165,3 milhões de euros em 2021.

Saldo da balança comercial de bens

Gráf.3 – Comércio Internacional de Bens – Saldo da balança comercial, 2005-2021



Conforme atrás referido, o saldo comercial das transações de bens registou um superávit de cerca de 20,3 milhões de euros (+2,2 milhões de euros em comparação com o ano de 2020), traduzindo uma taxa de cobertura das importações pelas exportações de 108,2% (107,2% em 2020).

De notar que tendo em conta a ocorrência do Brexit a 31 de janeiro de 2020, e para efeitos de comparabilidade, o Reino Unido foi considerado no comércio Extra-UE em todo o período de análise devido ao seu peso elevado no comércio internacional.



Direção Regional de Estatística da Madeira

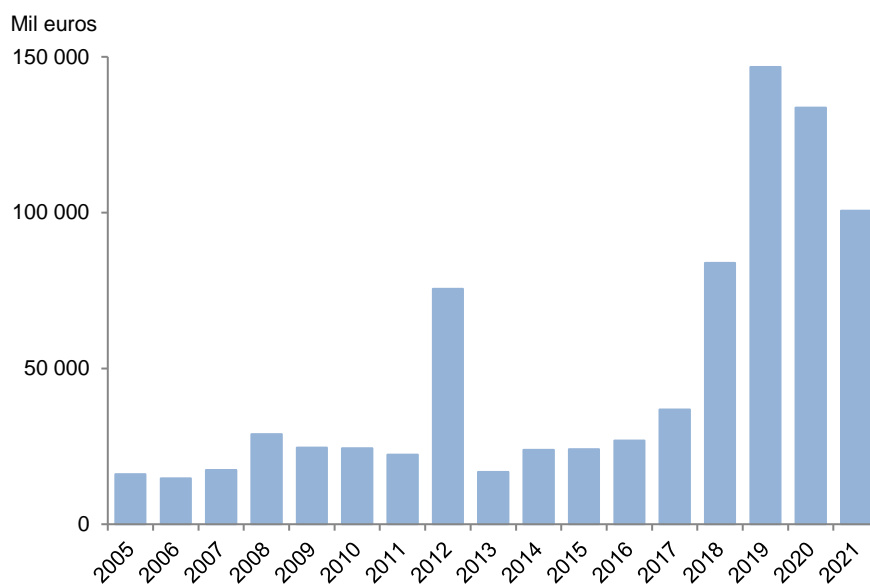
"Uma porta aberta para um universo de informação estatística"

Comércio Intra-UE de Bens

Em 2021, o saldo de transações comerciais de bens com países Intra-UE foi negativo (-64,6 milhões de euros), agravando-se face a 2020, no qual rondou os 2,9 milhões de euros. Como evidencia o gráfico 6, verifica-se um saldo negativo com os países da UE após dois anos de saldo positivo (2019 e 2020).

As exportações Intra-UE rondaram os 100,6 milhões de euros, -24,7% que em 2020, enquanto as importações totalizaram 165,3 milhões de euros, o que representa um crescimento de 26,3% face a 2020.

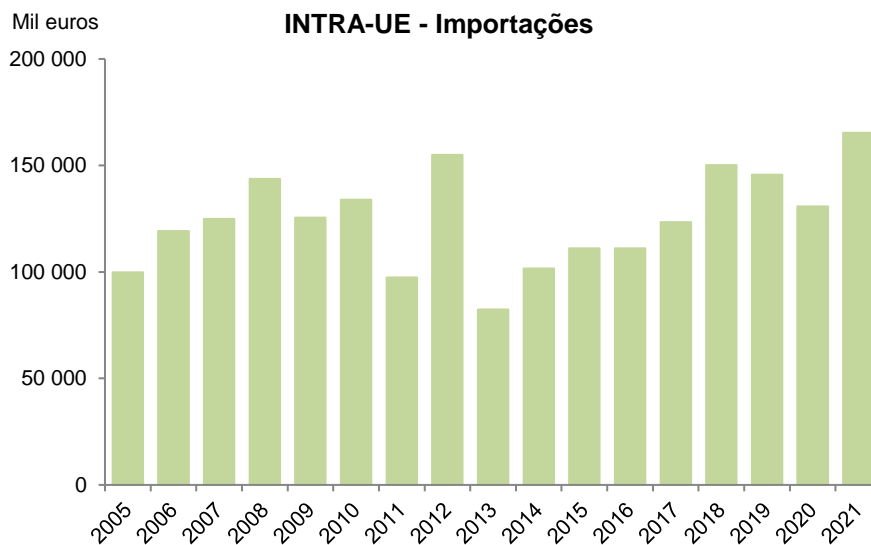
Gráf.4 – Comércio Intra-UE de Bens – Exportações, 2005-2021



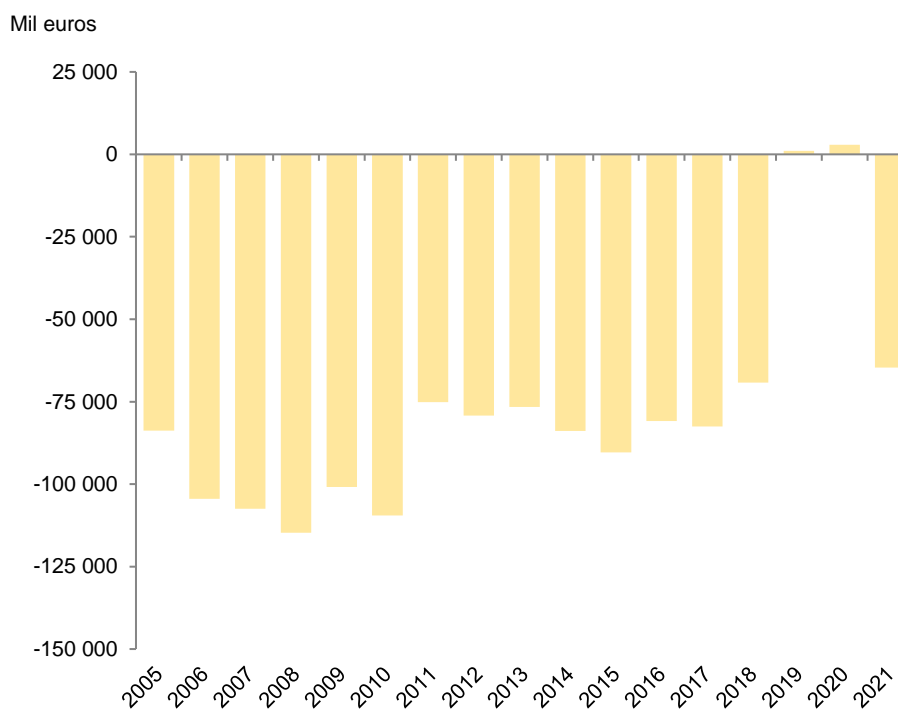
Direção Regional de Estatística da Madeira

"Uma porta aberta para um universo de informação estatística"

Gráf.5 – Comércio Intra-UE de Bens – Importações, 2005-2021



Gráf.6 – Comércio Intra-UE de Bens – Saldo da Balança Comercial, 2005-2021

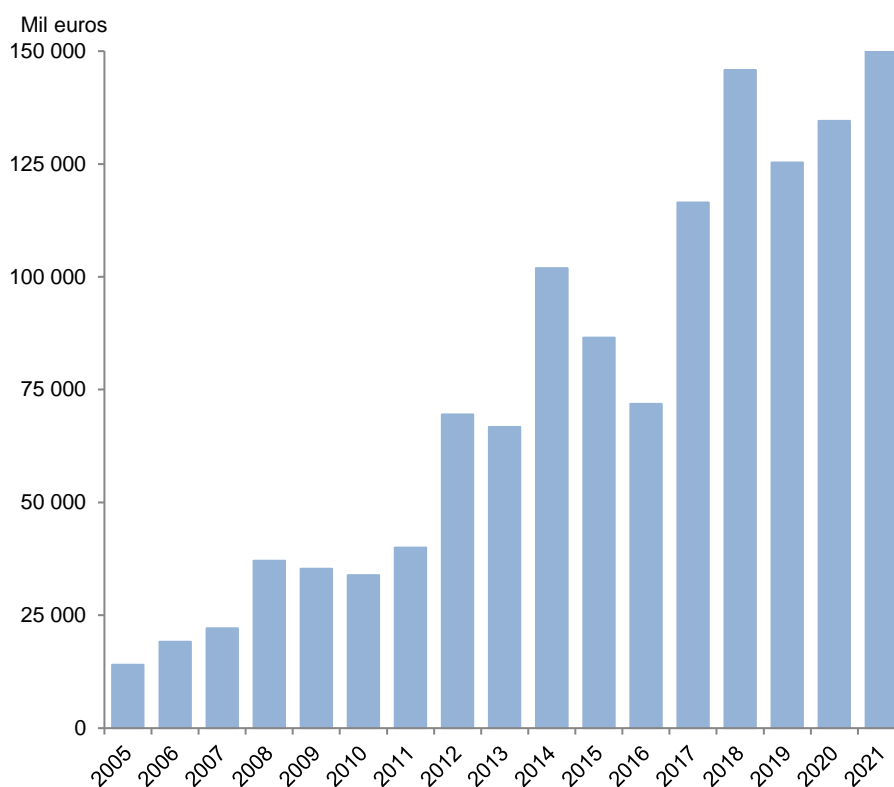


Comércio Extra-UE de Bens

Desde 2008 que se verificam saldos positivos nas transações comerciais de bens com países Extra-UE. No ano de 2021 contabilizou-se um saldo de 84,9 milhões de euros, mais 69,7 milhões de euros que em 2020.

No ano em análise, as exportações de bens para os países Extra-UE atingiram os 166,6 milhões de euros, o que representa um aumento de 23,8% face a 2020. Por sua vez, as importações de bens dos países Extra-UE rondaram os 81,7 milhões de euros em 2021, correspondendo a uma diminuição de 37,7 milhões de euros relativamente ao ano anterior.

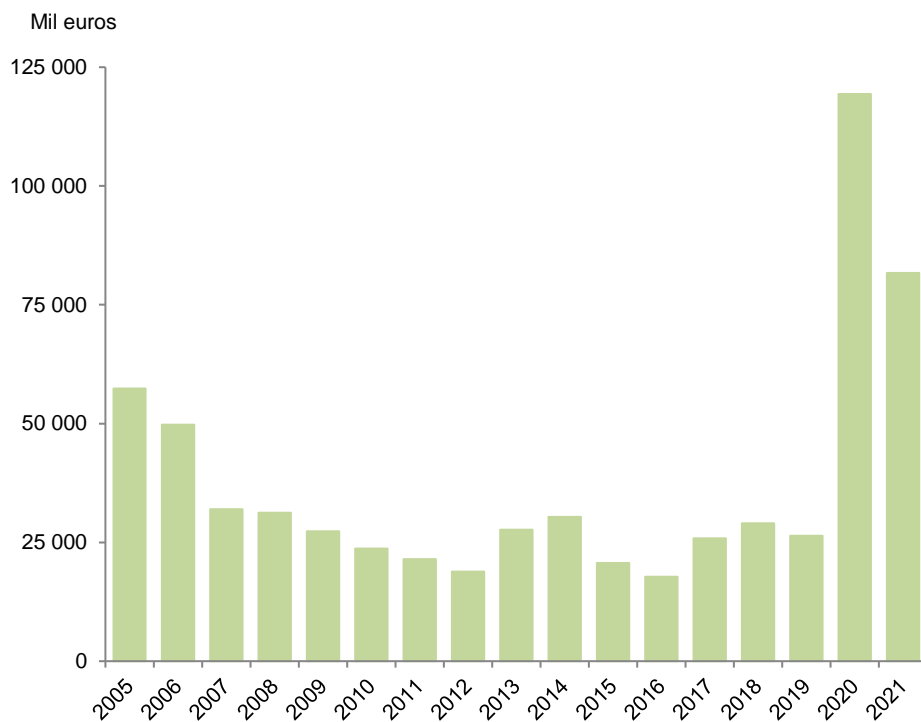
Gráf.7 – Comércio Extra-UE de Bens – Exportações, 2005-2021



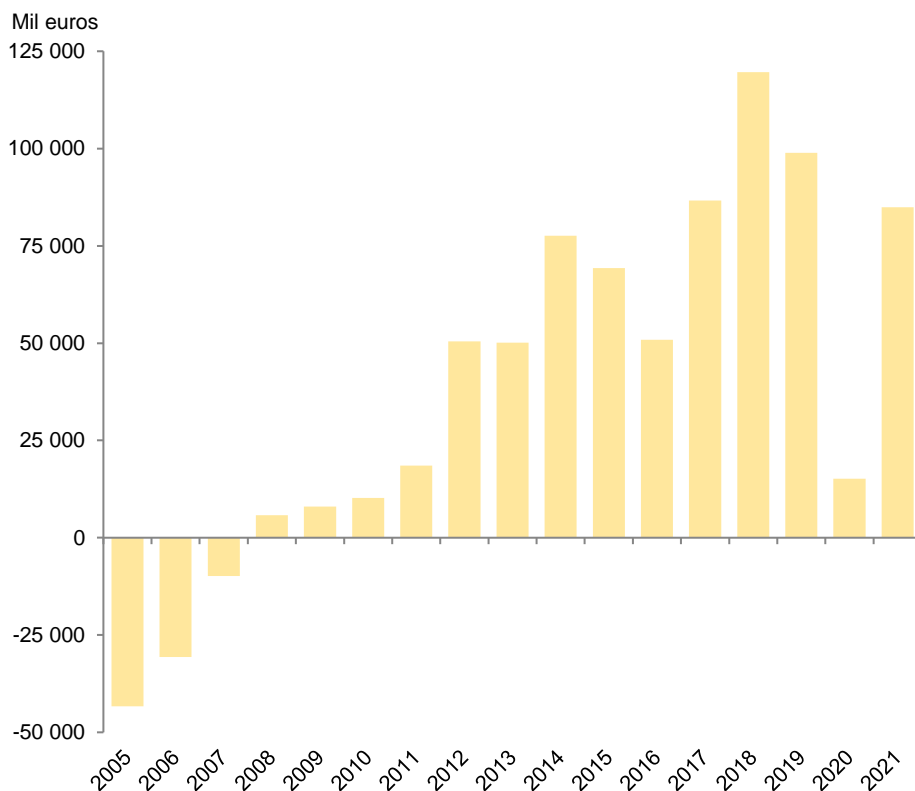
Direção Regional de Estatística da Madeira

"Uma porta aberta para um universo de informação estatística"

Gráf.8 – Comércio Extra-UE de Bens – Importações, 2005-2021



Gráf.9 – Comércio Extra-UE de Bens –Saldo da Balança Comercial, 2005-2021

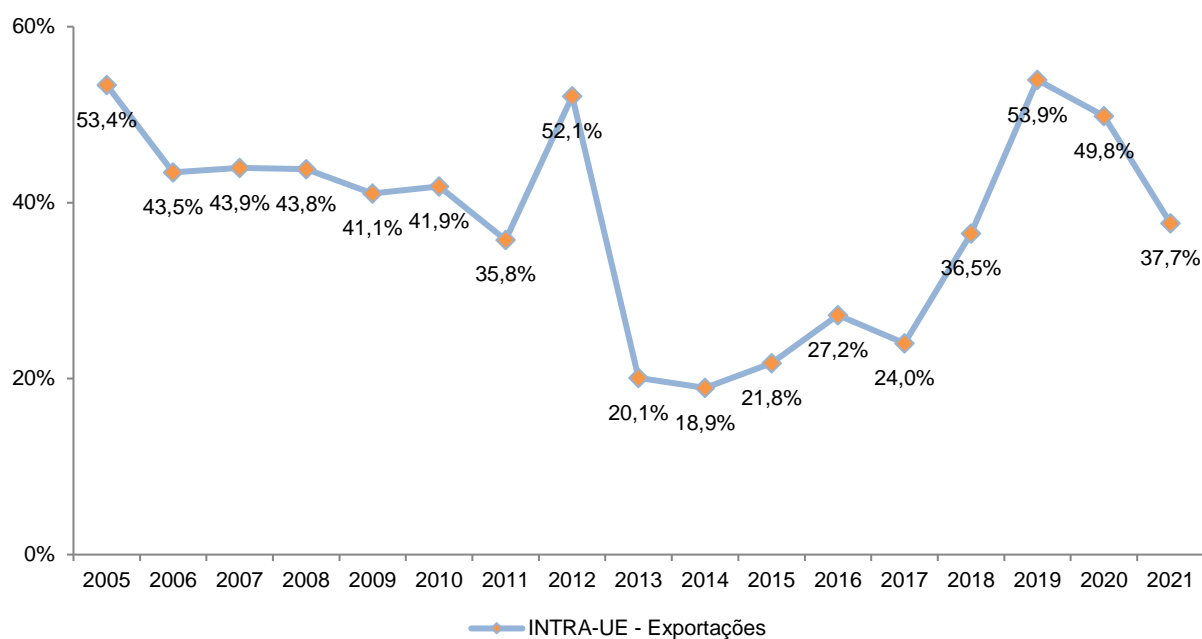


Comparação por tipo de comércio e fluxo

À semelhança de 2020, as exportações foram maioritariamente para países Extra-UE (62,3%), acentuando-se a tendência face ao ano anterior (50,2%). Contrariamente, as exportações para os países Intra-UE foram apenas 37,7% do total (49,8% em 2020).

No que concerne às importações de bens, a quota Intra-UE atingiu uma percentagem de 66,9%, recuperando face ao ano 2020 (52,3%). Ao invés, as importações Extra-UE desceram dos 47,7% em 2020, para 33,1% em 2021.

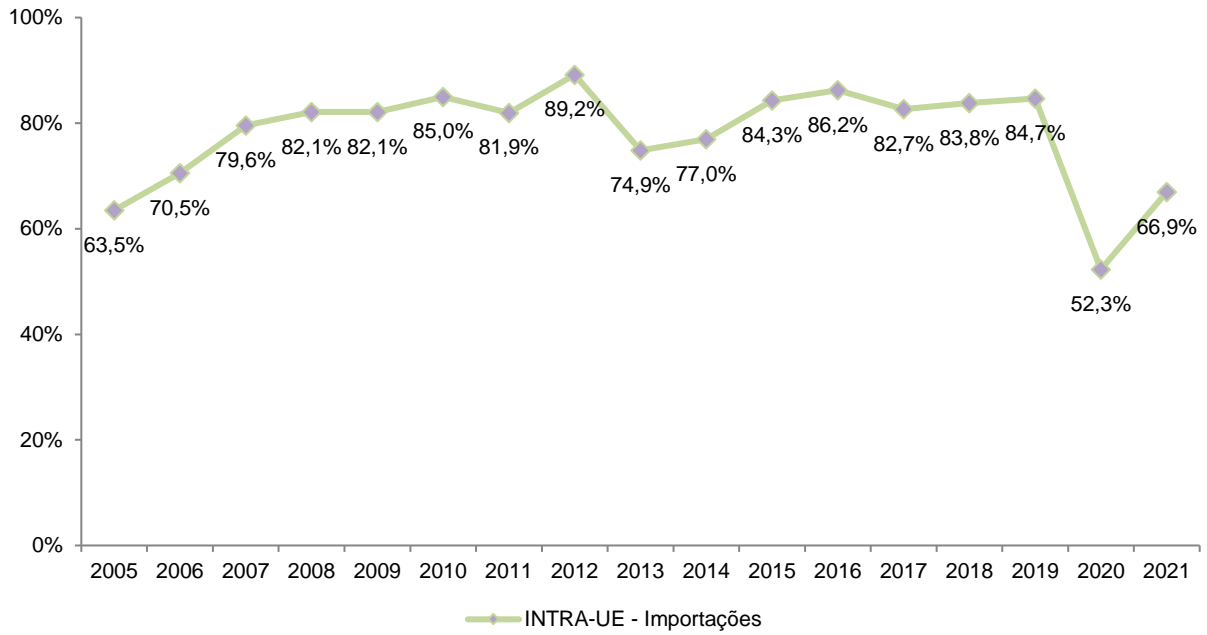
Gráf.10 – Comércio Intra-UE de Bens – Peso das Exportações, 2005-2021



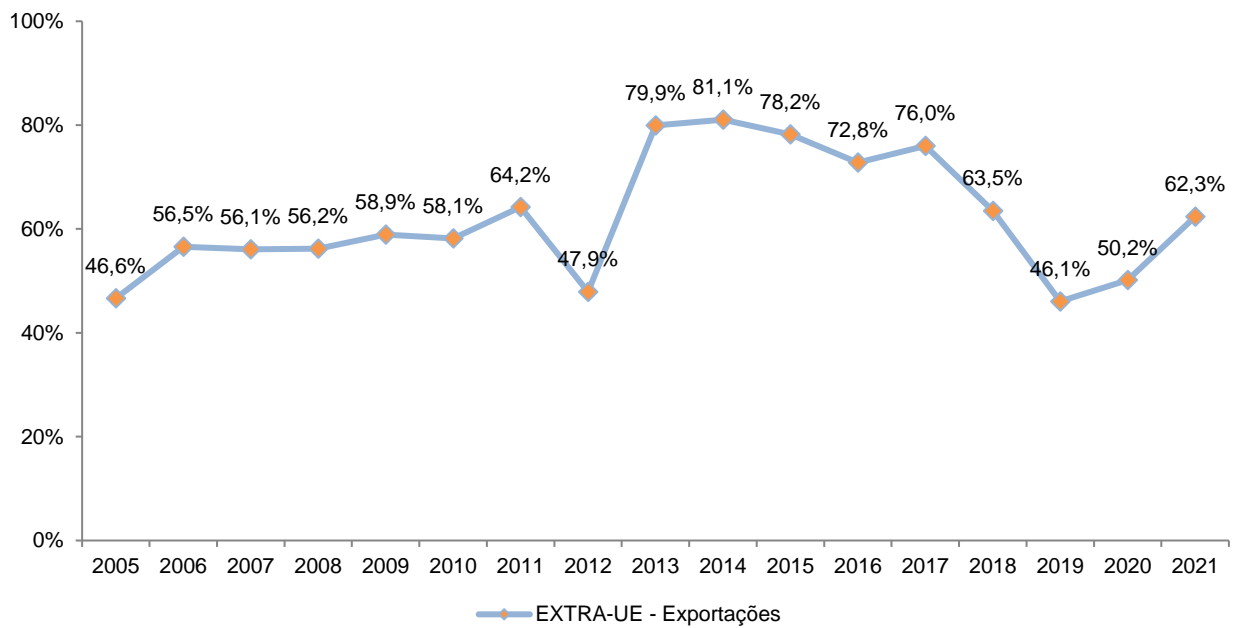
Direção Regional de Estatística da Madeira

"Uma porta aberta para um universo de informação estatística"

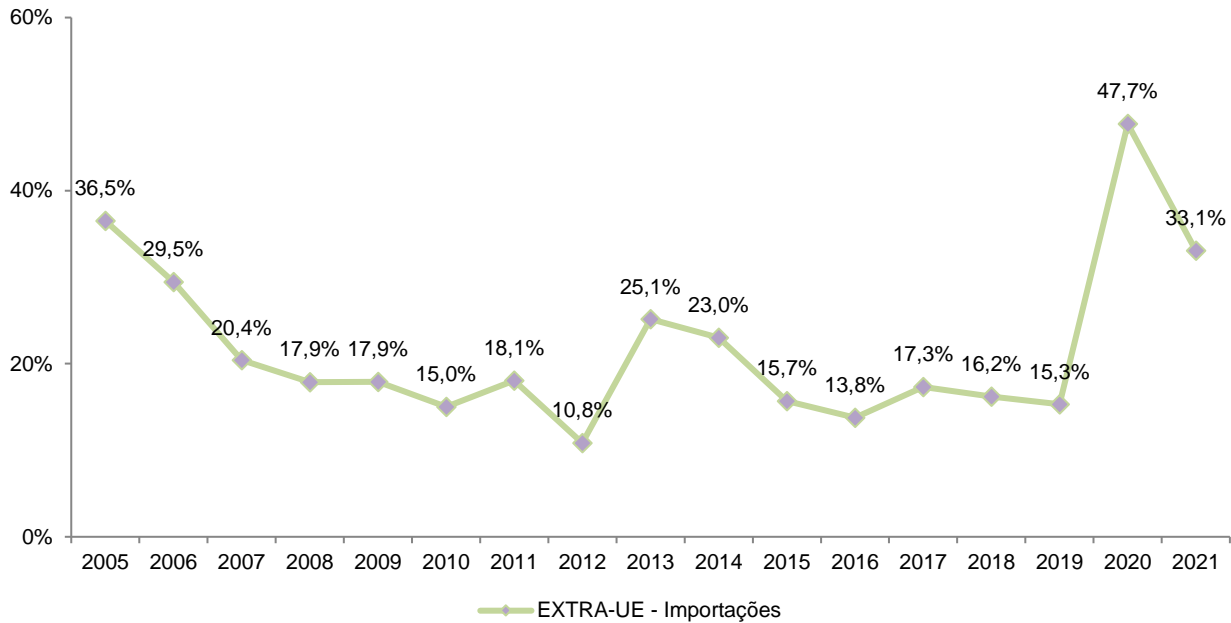
Gráf.11 – Comércio Intra-UE de Bens – Peso das Importações, 2005-2021



Gráf.12 – Comércio Extra-UE de Bens – Peso das Exportações, 2005-2021



Gráf.13 – Comércio Extra-UE de Bens – Peso das Importações, 2005-2021



Principais Países

Exportação de Bens

Os principais países de destino para os bens exportados pela Região Autónoma da Madeira, em 2021, foram Angola, Itália e França, que concentraram 63,6% do valor total das exportações de bens.

No ano de 2021, as exportações de bens para Angola registaram um aumento de 26,0% face ao ano anterior, atingindo um total de 101,0 milhões de euros, mantendo este país a sua posição como principal destino das exportações de bens (peso de 37,8%). Segue-se a Itália, país para o qual foram exportados bens no valor de 38,3 milhões de euros (-25,6 milhões de euros que em 2020). As exportações de bens para a França totalizaram os 30,8 milhões de euros em 2021, valor inferior em 16,5 milhões de euros em relação ao ano de 2020.

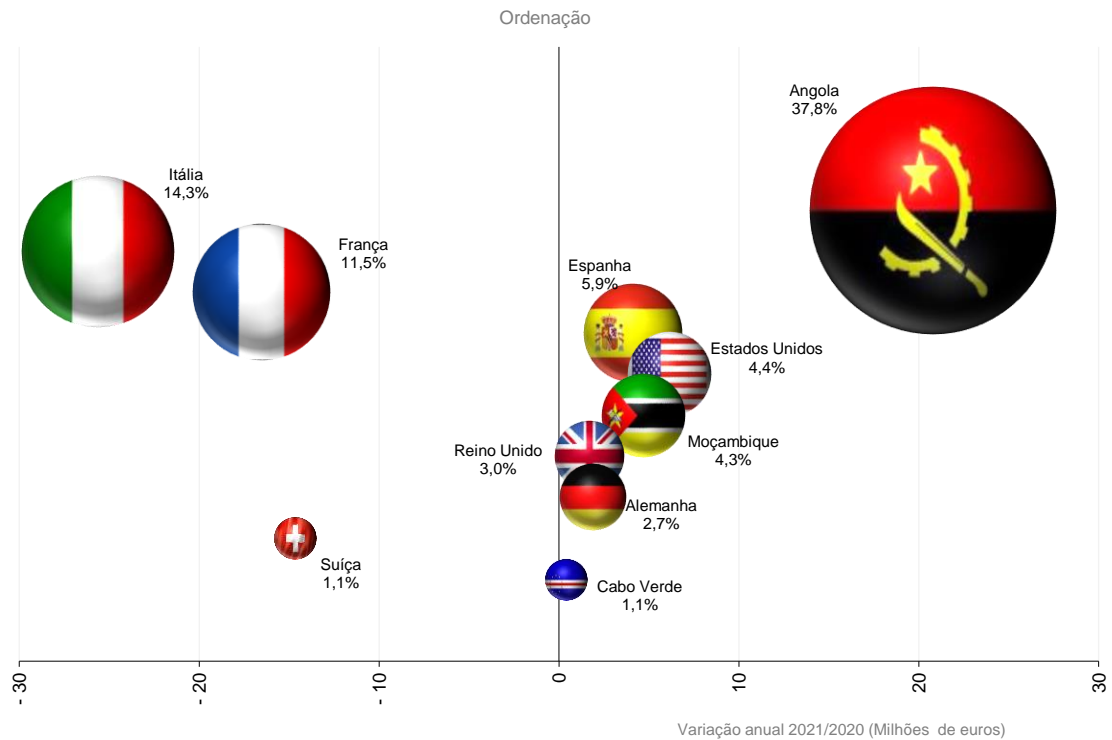
Depois destes três países, seguiram-se Espanha e os Estados Unidos, destinos para os quais as exportações rondaram os 15,8 e 11,7 milhões de euros (+4,1 e +6,2 milhões de euros em comparação com o ano anterior), respetivamente.



Direção Regional de Estatística da Madeira

"Uma porta aberta para um universo de informação estatística"

Gráf.14 – Comércio Internacional de Bens – Exportações
Principais países de destino, 2021



Nota: A dimensão dos globos representa o peso relativo de cada país no total das exportações de bens em 2021.

Importação de Bens

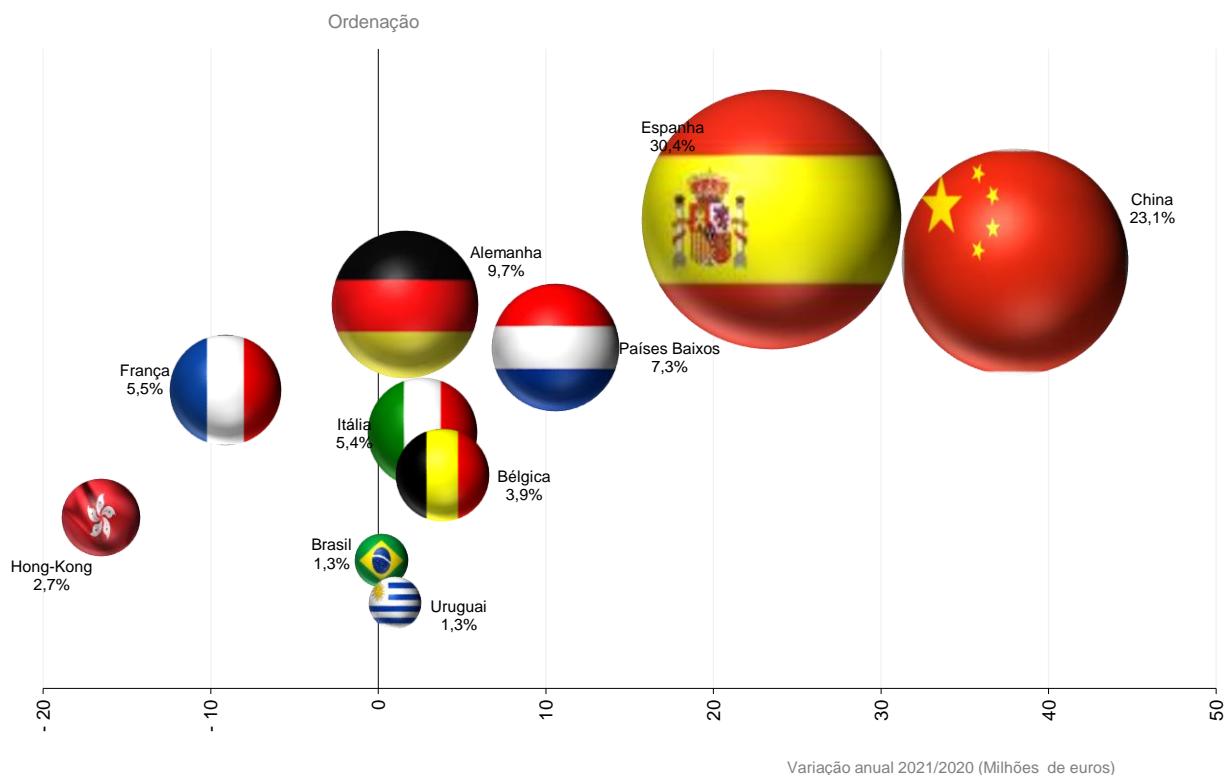
No ano de 2021, a Espanha, China e Alemanha foram os principais países fornecedores de bens à Região Autónoma da Madeira. No seu conjunto, representaram 63,2% do valor total das importações de bens.

As importações de Espanha totalizaram os 75,2 milhões de euros (+23,5 milhões de euros que em 2020). Este país foi o principal fornecedor de bens à Região Autónoma da Madeira (quota de 30,4%). A China surge na segunda posição com um valor a rondar os 57,0 milhões de euros (+38,0 milhões de euros que em 2020). As importações de Alemanha rondaram os 23,9 milhões de euros, tendo aumentado 1,6 milhões de euros em 2021 face a 2020.

Depois destes três países, seguiram-se os Países Baixos e a França, com as importações destas origens a rondarem os 18,0 e 13,7 milhões de euros (+10,6 e -9,1 milhões de euros em comparação com o ano anterior), respetivamente.



**Gráf.15 – Comércio Internacional de Bens – Importações
Principais países fornecedores, 2021**



Nota: A dimensão dos globos representa o peso relativo de cada país no total das importações de bens em 2021.

Principais Produtos

Exportações de Bens

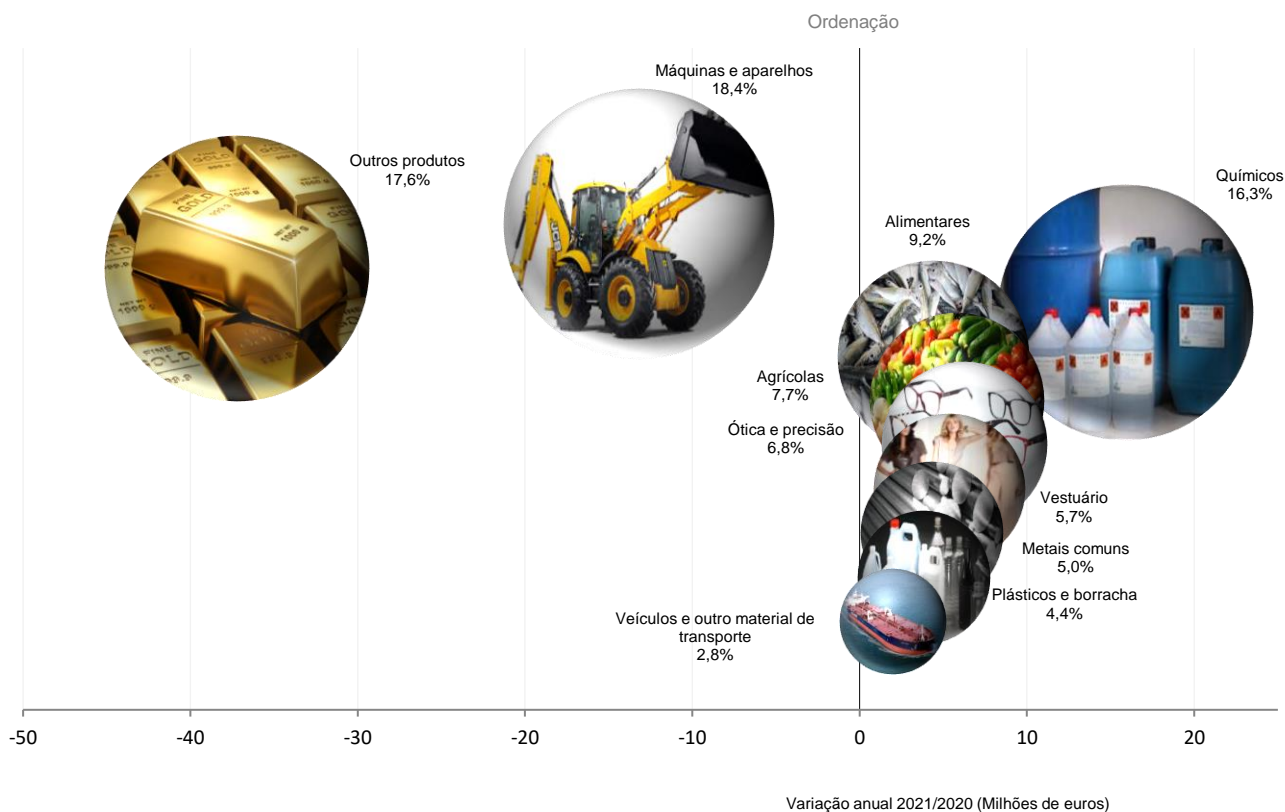
No que respeita aos produtos exportados no ano de 2021 as *Máquinas e aparelhos* representaram 18,4% do total de exportações (49,1 milhões de euros, -13,2 milhões de euros que em 2020). Seguiram-se os *Outros produtos* e os *Químicos*, cujos montantes exportados atingiram os 47,0 e os 43,6 milhões de euros, respetivamente, traduzindo uma diminuição de 37,2 milhões de euros e um acréscimo de 15,9 milhões de euros pela mesma ordem, face a 2020. No seu conjunto, estes três grupos de produtos representaram uma quota de 52,3% (64,9% em 2020). Destaque ainda para os *Alimentares* que tiveram uma quota de 9,2% das exportações de bens, crescendo 4,4 milhões de euros face a 2020.



Direção Regional de Estatística da Madeira

"Uma porta aberta para um universo de informação estatística"

Gráf.8 – Comércio Internacional de Bens – Exportações
Principais grupos de produtos, 2021



Importações de Bens

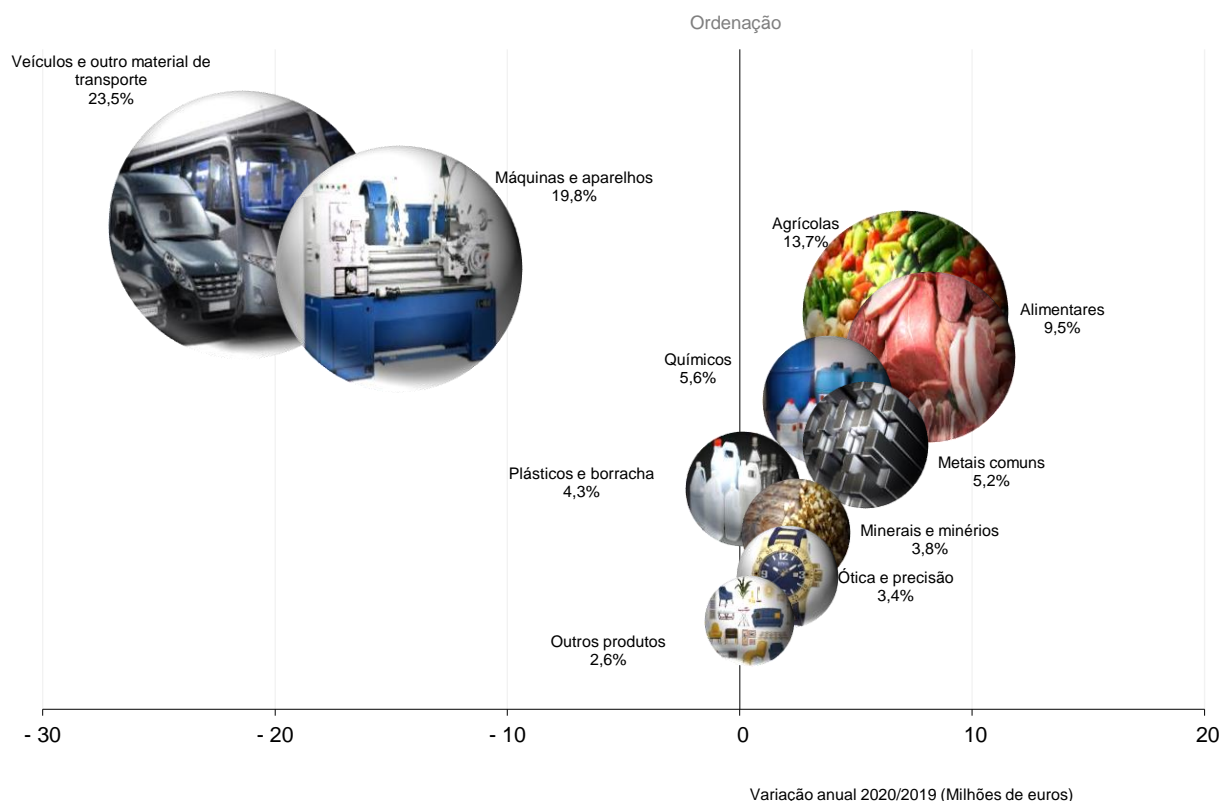
Em 2021, os *Veículos e outro material de transporte* destacaram-se como principal bem importado, ultrapassando os 57,9 milhões de euros, o que se traduziu num peso de 23,5% face ao total. As importações deste tipo de bens tiveram um decréscimo de 21,4 milhões de euros face a 2020. Depois dos *Veículos e outro material de transporte*, os grupos de produtos que tiveram maior preponderância nas importações foram as *Máquinas e aparelhos* cujo montante importado rondou os 49,0 milhões de euros, enquanto os produtos *Agrícolas* atingiram os 33,9 milhões de euros. Estas categorias de produtos expressaram um recuo de 14,6 milhões de euros e um crescimento de 7,1 milhões de euros, respetivamente, face a 2020. Em conjunto estes três grupos representaram 57,0% do total das importações de bens (67,8% em 2020).



Direção Regional de Estatística da Madeira

"Uma porta aberta para um universo de informação estatística"

Gráf.9 – Comércio Internacional de Bens – Importações
Principais grupos de produtos, 2021



Exportações e importações de Empresas licenciadas no CINM

De acordo com a análise elaborada pela DREM, as empresas licenciadas no Centro Internacional de Negócios da Madeira (CINM) foram responsáveis por exportações no valor de 211,5 milhões de euros em 2021, valor superior aos 177,1 milhões de euros observados no ano precedente. O peso das exportações realizadas por aquelas empresas face ao total foi de 77,5% no ano em análise (66,0% em 2020).

No que diz respeito às importações realizadas pelas empresas licenciadas no CINM, observa-se que o valor dos bens adquiridos a empresas estrangeiras em 2021 rondaram os 143,3 milhões de euros, montante inferior ao do ano precedente, no qual atingiu os 162,9 milhões de euros. Este recuo implicou uma diminuição da proporção das importações feitas pelas empresas licenciadas no CINM face ao total para 57,3% em 2021 (65,1% em 2020).



Direção Regional de Estatística da Madeira

"Uma porta aberta para um universo de informação estatística"