

Estatísticas do Comércio Internacional da Região Autónoma da Madeira

Resultados Provisórios

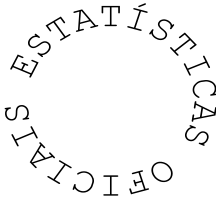
Ano 2018

**ANO DE EDIÇÃO
2019**

ESTATÍSTICAS DO COMÉRCIO INTERNACIONAL DA REGIÃO AUTÓNOMA DA MADEIRA

Resultados Provisórios

Ano 2018



Direção Regional de Estatística da Madeira

“Uma porta aberta para um universo de informação estatística”

Catálogo Recomendada

Estatísticas do Comércio Internacional da Região Autónoma da Madeira. Resultados Provisórios, Funchal, 2003

Estatísticas do Comércio Internacional da Região Autónoma da Madeira / Direção Regional de Estatística da Madeira -.-

Funchal: D.R.E.M., 2003 – Anual

ISSN 1645-6637 = Estatísticas do Comércio Internacional da Região Autónoma da 978-989-8755-51-3 Madeira

ISBN 978-989-8755-51-3 Estatísticas do Comercio

Internacional 2018 Resultados Provisórios

Diretor Regional

Dr. Paulo Baptista Vieira

Técnicos Responsáveis

Dr. Miguel Martins

E-mail: miguel.martins@ine.pt

Dr.ª Gina Granito

E-mail: gina.granito@ine.pt

Dr.ª Carla Sousa

E-mail: carla.sousa@ine.pt

Editor:

Direção Regional de Estatística da Madeira

Calçada de Santa Clara 38, 1º

9004-545 Funchal

Telefone: (+351) 291 720 060

Fax: (+351) 291 741 909

E-mail: drem@ine.pt

Impressão:

Direção Regional de Estatística da Madeira

Data de disponibilidade da informação:

Outubro 2019

Tiragem: 5 exemplares

Depósito Legal n.º 191270/03

Preço: 6,00 € (Isento de IVA nos termos do nº2 do artº2 do CIVA)

A DREM na Internet

<https://estatistica.madeira.gov.pt/>

©DREM, Funchal, 2019. *A reprodução de quaisquer páginas desta obra é autorizada, exceto para fins comerciais, com indicação da fonte bibliográfica.

ÍNDICE

NOTA INTRODUTÓRIA	5
SINAIS CONVENCIONAIS, UNIDADES DE MEDIDA, ABREVIATURAS E ACRÓNIMOS	6
ANÁLISE DE RESULTADOS	7
QUADROS ESTATÍSTICOS	17
1 - Comércio Internacional de Bens	19
2 - Comércio Internacional de Bens: Exportações por Zonas Económicas e Principais Países	20
3 - Comércio Internacional de Bens: Importações por Zonas Económicas e Principais Países	23
4 - Comércio Internacional de Bens: Exportações por Grupo de Produtos	26
5 - Comércio Internacional de Bens: Importações por Grupo de Produtos	27
6 - Comércio Intra-UE de Bens: Exportações por Grupo de Produtos.....	28
7 - Comércio Intra-UE de Bens: Importações por Grupo de Produtos.....	29
8 - Comércio Extra-UE de Bens: Exportações por Grupo de Produtos	30
9 - Comércio Extra-UE de Bens: Importações por Grupo de Produtos.....	31
10 – Comércio Internacional de Bens: Exportações por Secção e Capítulo da Nomenclatura Combinada (NC)	32
11 – Comércio Internacional de Bens: Importações por Secção e Capítulo da Nomenclatura Combinada (NC)	35
12 - Comércio Intra-UE de Bens: Exportações por Secção e Capítulo da Nomenclatura Combinada (NC).....	38
13 - Comércio Intra-UE de Bens: Importações por Secção e Capítulo da Nomenclatura Combinada (NC)	41
14 - Comércio Extra-UE de Bens: Exportações por Secção e Capítulo da Nomenclatura Combinada (NC).....	44
15 - Comércio Extra-UE de Bens: Importações por Secção e Capítulo da Nomenclatura Combinada (NC).....	47
16 - Comércio Internacional de Bens: Exportações segundo a Classificação por Grandes Categorias Económicas (CGCE Rev. 3)	50
17 - Comércio Internacional de Bens: Importações segundo a Classificação por Grandes Categorias Económicas (CGCE Rev. 3)	51
18 - Comércio Intra-UE de Bens: Exportações segundo a Classificação por Grandes Categorias Económicas (CGCE Rev. 3)	52
19 - Comércio Intra-UE de Bens: Importações segundo a Classificação por Grandes Categorias Económicas (CGCE Rev. 3)	53
20 - Comércio Extra-UE de Bens: Exportações segundo a Classificação por Grandes Categorias Económicas (CGCE Rev. 3)	54
21 - Comércio Extra-UE de Bens: Importações segundo a Classificação por Grandes Categorias Económicas (CGCE Rev. 3)	55
22 - Comércio Internacional de Bens: Exportações segundo a Classificação Estatística dos Produtos por Atividades na Comunidade Europeia (CPA 2008)	56
23 - Comércio Internacional de Bens: Importações segundo a Classificação Estatística dos Produtos por Atividades na Comunidade Europeia (CPA 2008)	58
24 - Comércio Intra-UE de Bens: Exportações segundo a Classificação Estatística dos Produtos por Atividades na Comunidade Europeia (CPA 2008)	60
25 - Comércio Intra-UE de Bens: Importações segundo a Classificação Estatística dos Produtos por Atividades na Comunidade Europeia (CPA 2008)	62
26 - Comércio Extra-UE de Bens: Exportações segundo a Classificação Estatística dos Produtos por Atividades na Comunidade Europeia (CPA 2008)	64

27 - Comércio Extra-UE de Bens: Importações segundo a Classificação Estatística dos Produtos por Atividades na Comunidade Europeia (CPA 2008).....	66
28 - Comércio Internacional de Bens: Exportações segundo a Classificação Portuguesa das Atividades Económicas (CAE Rev. 3).....	68
29 - Comércio Internacional de Bens: Importações segundo a Classificação Portuguesa das Atividades Económicas (CAE Rev. 3).....	70
30 - Comércio Internacional de Bens: Exportações por Sede do Operador e Principais Países (Segundo a Ordenação de 2018).....	72
31 - Comércio Internacional de Bens: Importações por Sede do Operador e Principais Países (Segundo a Ordenação de 2018).....	72
32 - Comércio Internacional de Bens: Exportações por Sede do Operador e Principais Grupos de Produtos (Segundo a Ordenação de 2018).....	73
33 - Comércio Internacional de Bens: Importações por Sede do Operador e Principais Grupos de Produtos (Segundo a Ordenação de 2018).....	73
REVISÕES DAS ESTATÍSTICAS DO COMÉRCIO INTERNACIONAL	74
NOTA METODOLÓGICA	77
CONCEITOS DO COMÉRCIO INTERNACIONAL	79
CLASSIFICAÇÕES	82

NOTA INTRODUTÓRIA

Através da presente publicação, a Direção Regional de Estatística da Madeira (DREM) divulga os dados relativos ao Comércio Internacional realizado por operadores com sede na Região Autónoma da Madeira (RAM). São disponibilizados os resultados provisórios das estatísticas do Comércio Internacional relativas ao ano de 2018, sendo que os quadros da publicação contêm também os resultados definitivos de 2016 e 2017.

Ressalve-se que esta publicação engloba apenas o comércio que a RAM realiza com a União Europeia e países terceiros, excluindo-se as transações feitas com o restante território nacional, que constituirão até uma fatia importante do fluxo de entrada e saída de bens da Região, mas em relação à qual não existe informação.

A DREM expressa os seus agradecimentos a todos quantos contribuíram para a elaboração desta publicação, salientando-se muito particularmente as empresas que reportaram a sua informação no âmbito do Sistema Intrastat e à Autoridade Tributária e Aduaneira, pelo envio atempado da informação relativa às declarações aduaneiras respeitantes ao comércio com os Países Terceiros e ainda, da informação mensal e trimestral relativa ao IVA, à qual a DREM acede via Instituto Nacional de Estatística, e que é essencial para o controlo de qualidade da informação produzida.

Mais dados sobre as estatísticas do Comércio Internacional poderão ser facultados aos utilizadores sob pedido específico dirigido à DREM, em condições a acordar, salvaguardando-se sempre o princípio do segredo estatístico.

A DREM aproveita a oportunidade para solicitar uma visão crítica a todos os que se interessam pela melhoria da qualidade da produção estatística nesta área.

O Diretor Regional



Paulo Baptista Vieira

SINAIS CONVENCIONAIS, UNIDADES DE MEDIDA, ABREVIATURAS E ACRÓNIMOS

SINAIS CONVENCIONAIS:

...	Valor confidencial
X	Valor não disponível
xx	Não Aplicável ou Desconhecido, refere-se a empresas cujo código da CAE é desconhecido ou inexistente (Particulares ou Estrangeiros) e empresas abaixo do limiar de assimilação e não respondidas no comércio intracomunitário.
ø	Valor inferior a metade do módulo da unidade utilizada
//	Não aplicável
⊥	Quebra de série/comparabilidade
P _e	Valor preliminar
P _o	Valor provisório
R _c	Valor retificado
R _v	Valor revisto

Nota - por razões de arredondamento, os totais podem não corresponder à soma das parcelas

UNIDADES DE MEDIDA:

Nº	Número absoluto
%	Percentagem

ABREVIATURAS E ACRÓNIMOS:

AT	Autoridade Tributária e Aduaneira
CI	Comércio Internacional
CPA	Classificação de Produtos por Atividades
CGCE	Classificação por Grandes Categorias Económicas
EM	Estado-membro
Eurostat	Serviço de Estatística das Comunidades Europeias
Extra-UE	Comércio com Países Terceiros (não pertencentes à União Europeia)
IES	Informação Empresarial Simplificada
INE	Instituto Nacional de Estatística, I.P.
Intra-UE	Comércio com os Estados-membros da União Europeia
IVA	Imposto sobre o Valor Acrescentado
IVNEI	Inquérito ao Volume de Negócios e Emprego na Indústria
NC	Nomenclatura Combinada
SIGINQ	Sistema Global de Gestão de Inquéritos
UE	União Europeia

Para simplificação da terminologia associada às estatísticas do Comércio Internacional é efetuada apenas a referência a “importações” e “exportações”, sendo contudo identificado o mercado respetivo (Intra-UE, Extra-UE e Comércio Internacional, que congrega ambos os mercados).

ANÁLISE DE RESULTADOS

Resultados globais¹

De acordo com os dados provisórios de 2018 relativos ao Comércio Internacional de Bens, o saldo comercial das transações de bens registou um superavit de cerca de 54,9 milhões de euros, algo que sucede pela segunda vez desde que existem dados disponíveis (desde 1976) neste domínio, e de forma mais pronunciada. Com efeito, o saldo positivo na Balança Comercial com o estrangeiro em 2017 havia sido de 4,1 milhões de euros.

A análise por tipo de fluxo mostra que quer as exportações (+49,4%) quer as importações (+16,7%) registaram um aumento em 2018, mais expressivo no primeiro caso do que no segundo, resultando numa melhoria do saldo da balança comercial de bens acima mencionado. Em termos globais, as exportações rondaram os 228,9 milhões de euros, enquanto as importações superaram os 174,0 milhões de euros, traduzindo uma taxa de cobertura das importações pelas exportações de 131,5% (102,7% em 2017).

O aumento das exportações foi essencialmente determinado pelas transações comerciais de bens com os países Extra-UE, que passaram de 105,0 milhões de euros em 2017 para 140,7 milhões de euros em 2018. As exportações para países Intra-UE rondaram os 88,2 milhões de euros em 2018, valor acima dos 48,2 milhões de euros contabilizados em 2017.

O incremento nas importações de bens foi igualmente transversal aos dois tipos de comércio, o intra e o extracomunitário. No primeiro caso, as importações atingiram os 153,5 milhões de euros no ano de 2018, 22,8 milhões de euros acima do contabilizado no ano precedente. Por sua vez, as aquisições feitas a países Extra-UE aumentaram de 18,4 milhões de euros em 2017 para 20,5 milhões de euros em 2018.

¹ Note-se que a informação regional do comércio internacional de bens tem por base a sede dos operadores, e não a região onde a transação física dos bens ocorreu.

Gráf.1 – Comércio Internacional de Bens – Exportações, Importações e Saldo da Balança Comercial (2005-2018 Po)

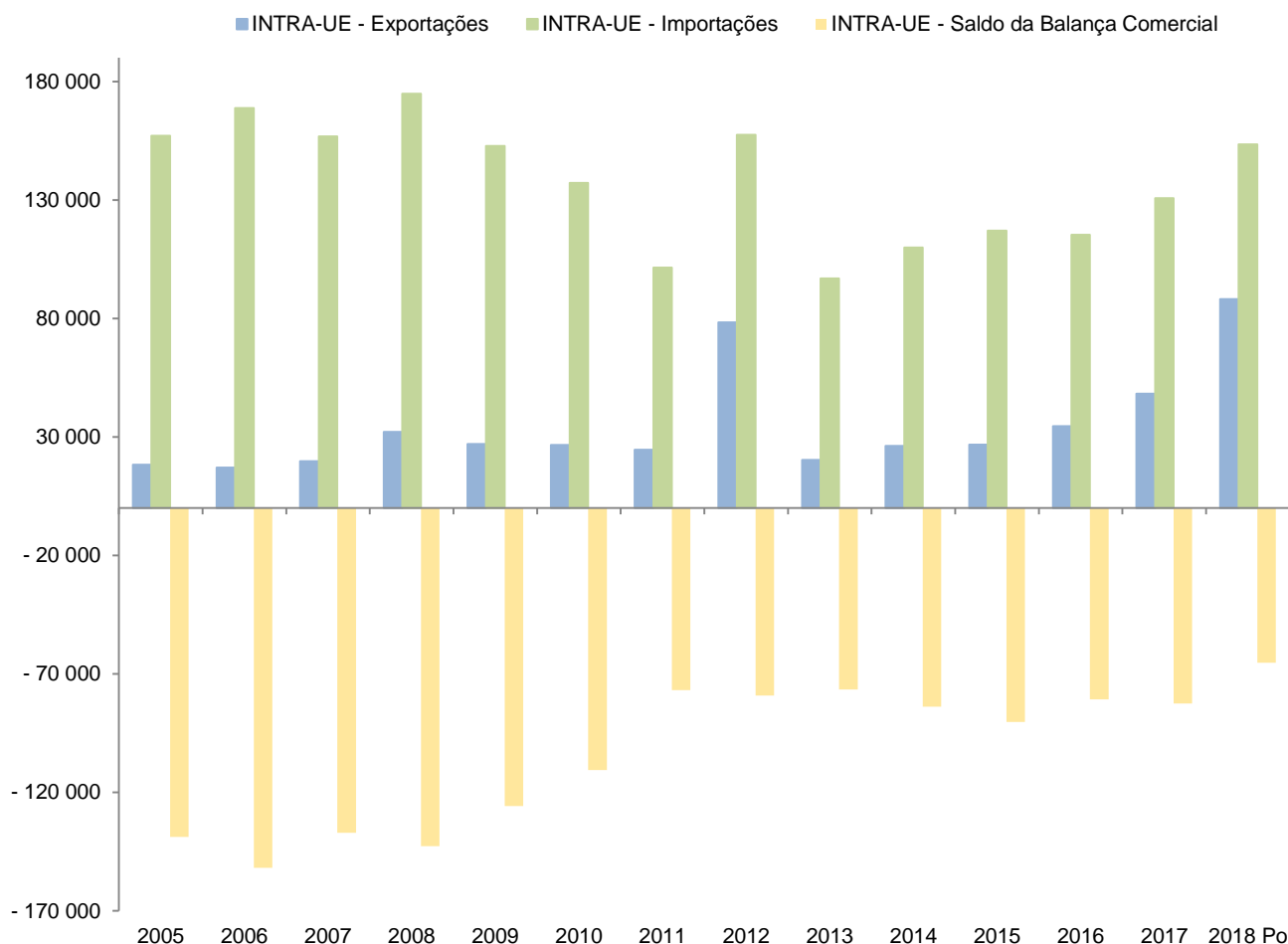


Comércio Intra-UE de Bens

Em 2018, o saldo de transações comerciais de bens com países Intra-UE foi negativo em 65,3 milhões de euros, melhorando face a 2017, onde rondou os 82,6 milhões de euros negativos. Como evidencia o gráfico 2, o saldo com os países da UE mantém-se relativamente estabilizado desde 2011.

As exportações Intra-UE rondaram os 88,2 milhões de euros, +83,0% que em 2017, enquanto as importações totalizaram 153,5 milhões de euros, o que representa um aumento de 17,4% face a 2017.

Gráf.2 – Comércio Intra-UE de Bens – Exportações, Importações e Saldo da Balança Comercial (2005-2018 Po)

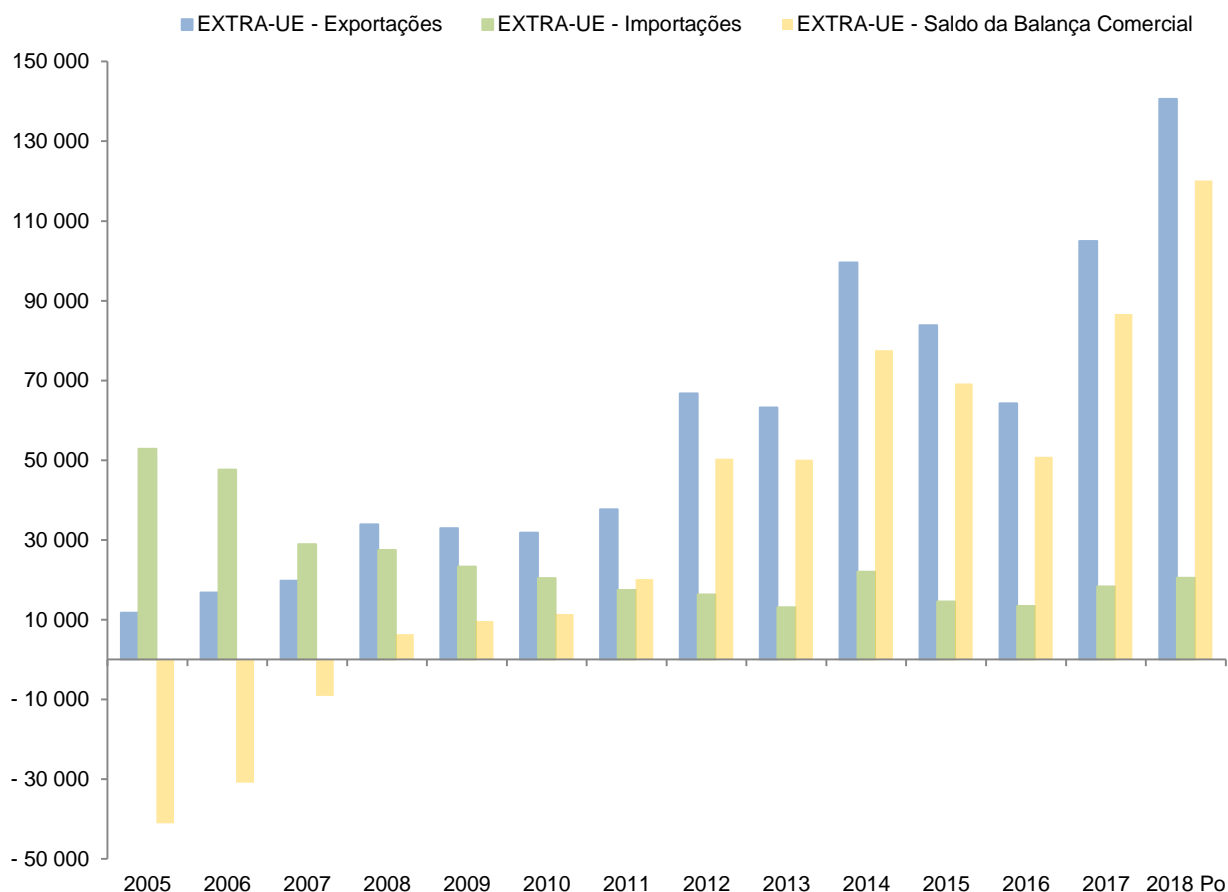


Comércio Extra-UE de Bens

Desde 2008 que se verificam saldos positivos nas transações comerciais de bens com países Extra-UE. No ano de 2018 contabilizou-se um saldo de 120,2 milhões de euros, mais 33,5 milhões de euros que em 2017.

No ano em análise, as exportações de bens para os países Extra-UE atingiram os 140,7 milhões de euros, o que representa um aumento de 33,9% face a 2017. Por sua vez, as importações de bens dos países Extra-UE rondaram os 20,5 milhões de euros em 2018, correspondendo a um acréscimo de 11,4% relativamente ao ano anterior.

Gráf.3 – Comércio Extra-UE de Bens – Exportações, Importações e Saldo da Balança Comercial (2005-2018 Po)



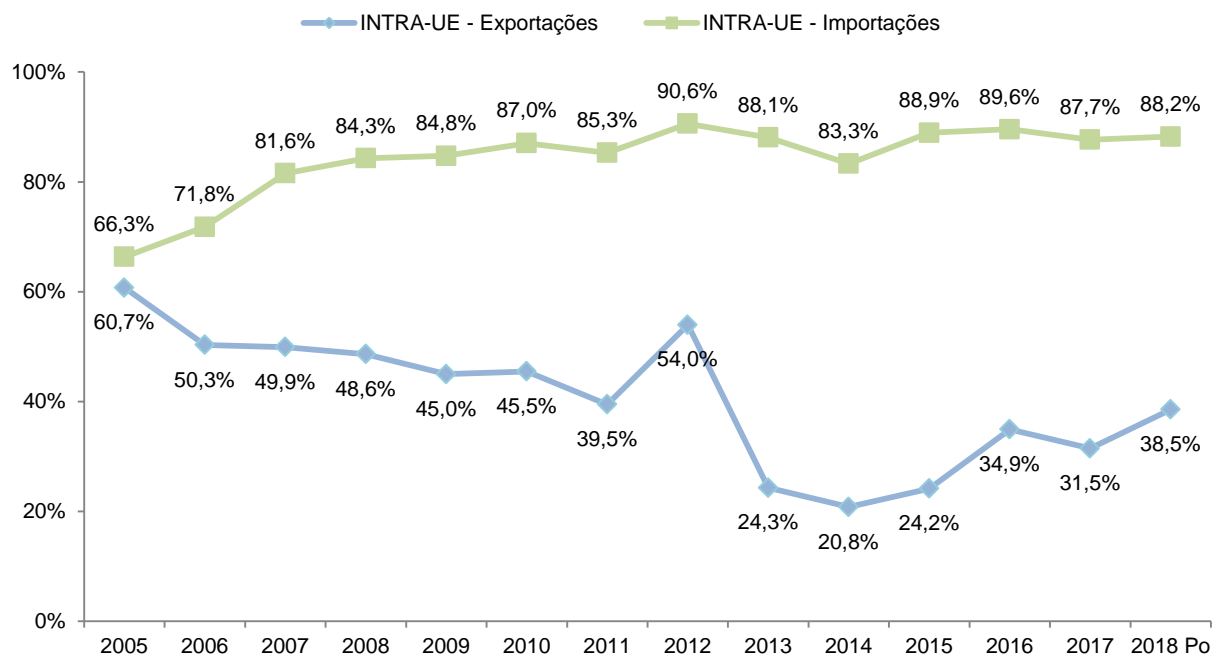
Comparação por tipo de comércio e fluxo

Em 2018, as exportações para países Extra-UE representaram 61,5% do total de exportações, mantendo-se a preponderância, que se prolonga desde 2013, do destino Extra-UE para as exportações dos operadores sediados na RAM. No entanto é de assinalar que aquela é a percentagem mais baixa dos últimos seis anos.

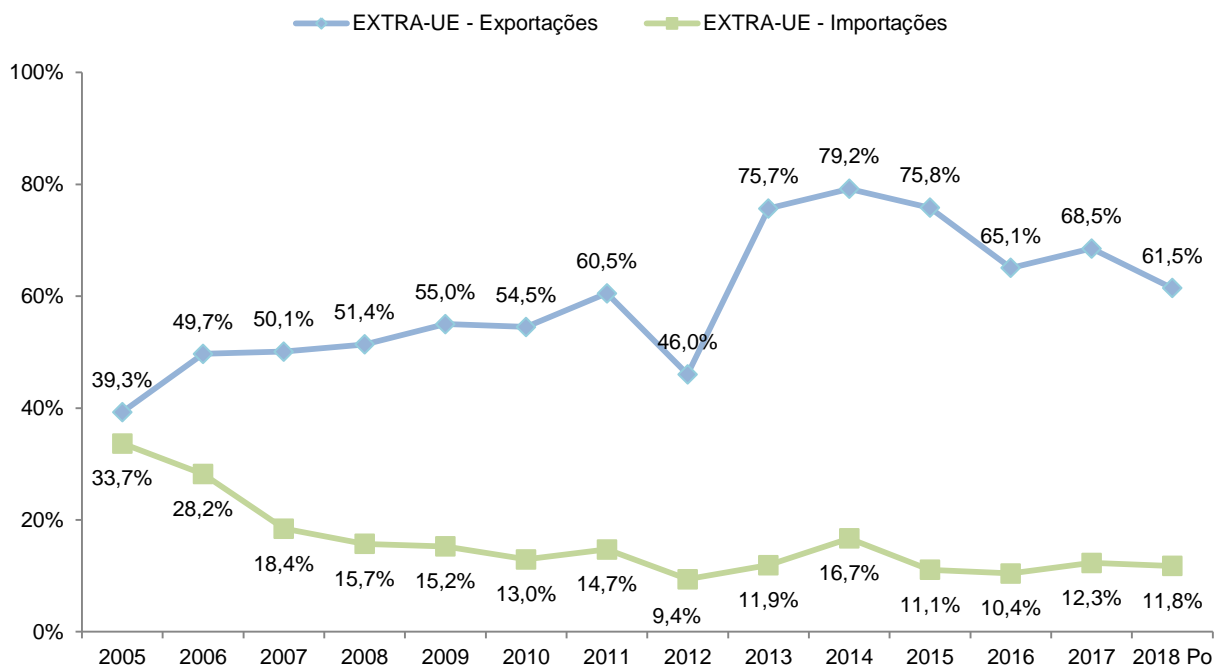
Em contrapartida, o peso da componente Intra-UE nas exportações cresceu em 2018, fixando-se nos 38,5%.

Ao contrário do que acontece com as exportações, o relacionamento da Região Autónoma da Madeira com os Estados-membros da UE continua a ser primordial no que concerne às importações de bens, mantendo-se o seu peso no total nos últimos seis anos num intervalo compreendido entre os 83,3% e os 89,6%. No ano em análise, essa quota foi de 88,2%, notando-se um aumento de 0,6 pontos percentuais face a 2017. Por sua vez, as importações Extra- UE não ultrapassaram, em 2018, os 11,8%.

Gráf.4 – Comércio Intra-UE de Bens – Peso das Exportações e Importações (2005-2018 Po)



Gráf.5 – Comércio Extra-UE de Bens – Peso das Exportações e Importações (2005-2018 Po)



Principais Países

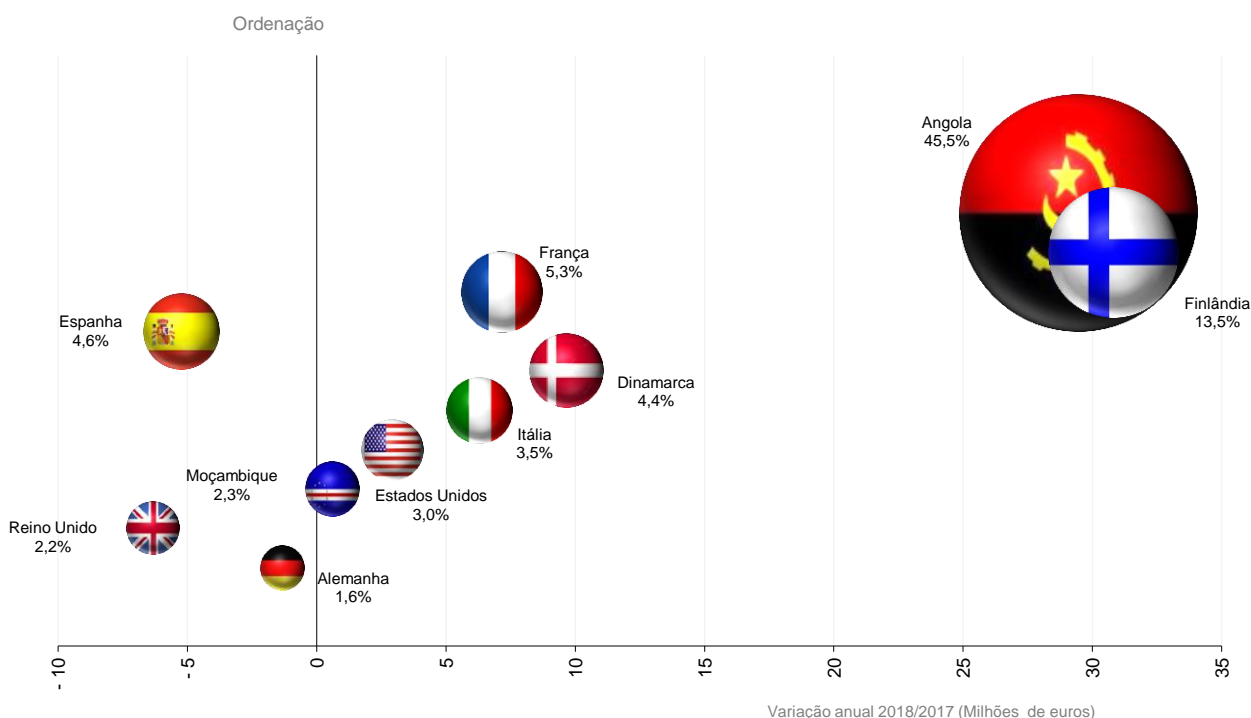
Exportação de Bens

Os principais países de destino para os bens exportados pela Região Autónoma da Madeira, em 2018, foram Angola, Finlândia e França, que concentraram 64,4% do valor total das exportações de bens.

No ano de 2018, as exportações de bens para Angola registaram um acréscimo de 39,4% face ao ano anterior, atingindo um total de 104,2 milhões de euros, mantendo este país a sua posição como principal destino das exportações de bens (peso de 45,5%). Segue-se a Finlândia, país para o qual foram exportados bens no valor de 31,0 milhões de euros (+30,8 milhões de euros que em 2017). As exportações de bens para a França aumentaram 7,1 milhões de euros em 2018 face a 2017, totalizando 12,2 milhões de euros.

Depois destes três países, seguiram-se Espanha e Dinamarca, destinos para os quais as exportações rondaram os 10,6 e 10,0 milhões de euros, respetivamente.

Gráf.6 – Comércio Internacional de Bens – Exportações
Principais países de destino, 2018 Po



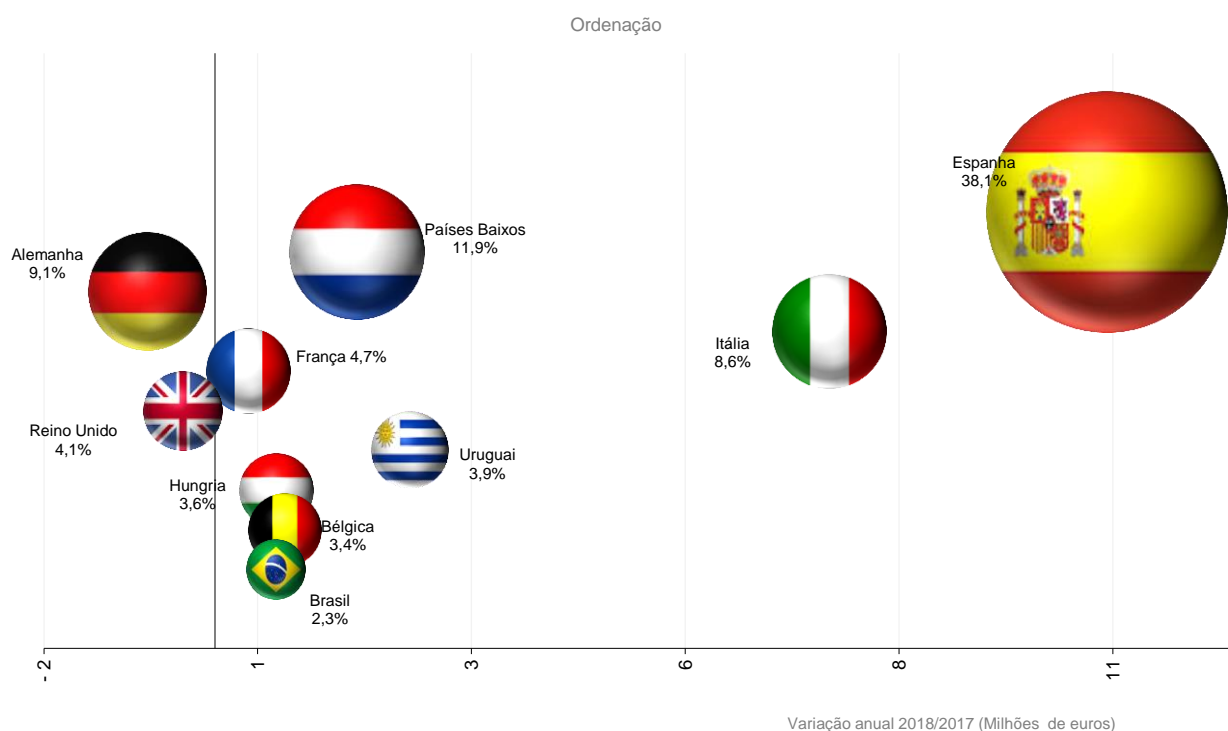
Nota: A dimensão dos globos representa o peso relativo de cada país no total das exportações de bens em 2018.

Importação de Bens

No ano de 2018, a Espanha, os Países Baixos e a Alemanha foram os principais países fornecedores de bens à Região Autónoma da Madeira. No seu conjunto, representaram 59,2% do valor total das importações de bens.

As importações de Espanha aumentaram 18,6% em 2018 face a 2017, totalizando 66,3 milhões de euros. Este país mantém-se claramente como o principal fornecedor de bens à Região Autónoma da Madeira (quota de 38,1%), situação que desde o início do século apenas não se verificou em 2007. Os Países Baixos surgem na segunda posição com um valor a rondar os 20,7 milhões de euros (+1,7 milhões de euros que em 2017). As importações da Alemanha superaram dos 15,9 milhões de euros, tendo diminuído 0,8 milhões de euros em 2018 face a 2017.

Gráf.7 – Comércio Internacional de Bens – Importações
Principais países fornecedores, 2018 Po



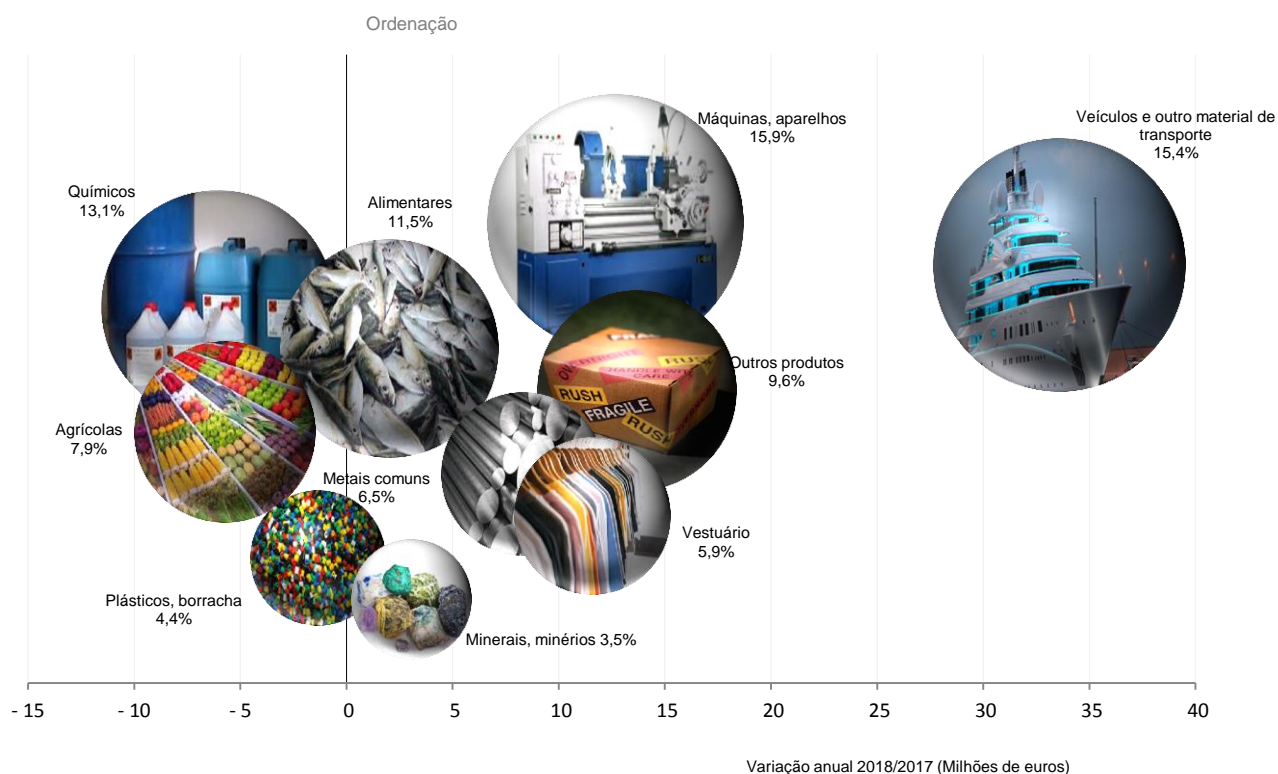
Nota: A dimensão dos globos representa o peso relativo de cada país no total das importações de bens em 2018.

Principais Produtos

Exportações de Bens

No que respeita aos produtos exportados no ano de 2018, há que referir que as *Máquinas e aparelhos* destacaram-se dos demais grupos de produtos, representando 15,9% do total de exportações (36,4 milhões de euros, +53,4% que em 2017). Seguiram-se os *Veículos e outro material de transporte* e os *Químicos*, cujo montante exportado atingiu os 35,3 e os 29,9 milhões de euros, respetivamente, traduzindo um crescimento de 33,6 milhões de euros e uma diminuição de 6,1 milhões de euros, pela mesma ordem, face a 2017. No seu conjunto, estes três grupos de produtos representaram 44,4% do total (40,1% em 2017). Destaque ainda para os produtos *Alimentares* que concentraram 11,5% das exportações de bens, crescendo 8,3% face a 2017.

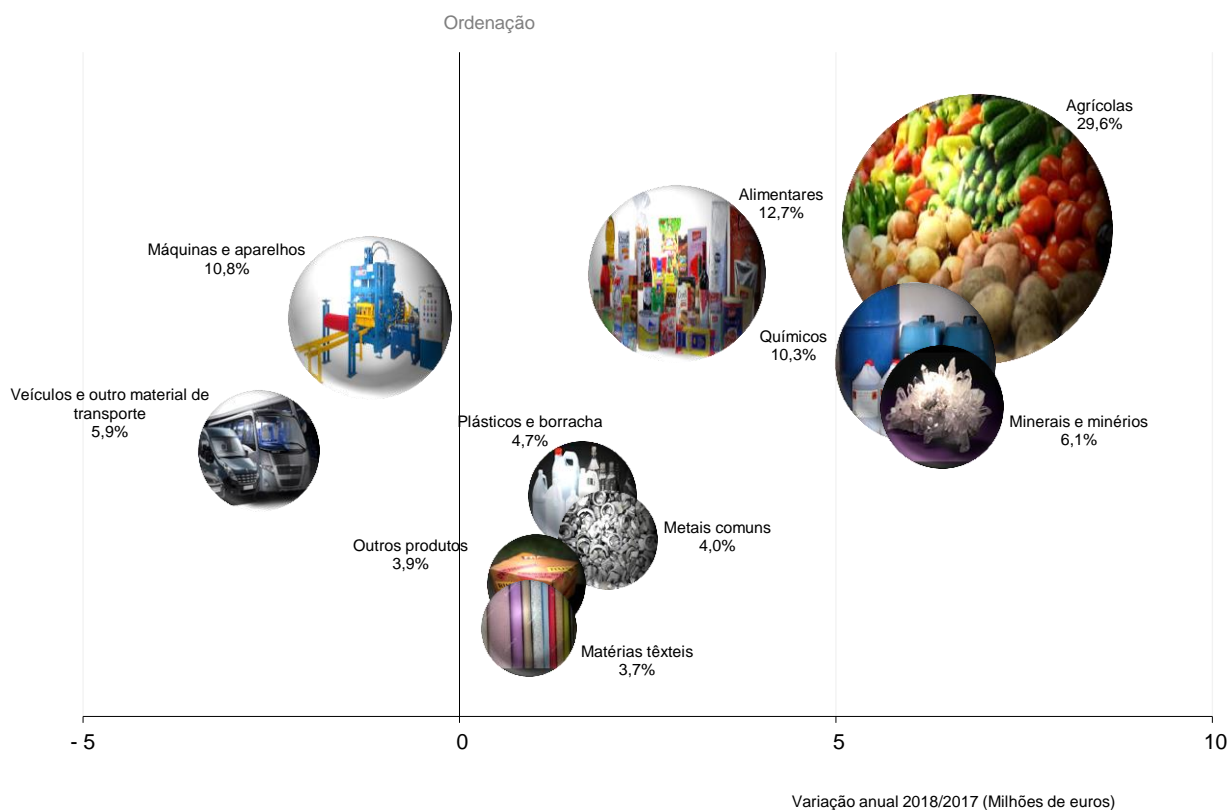
Gráf.8 – Comércio Internacional de Bens – Exportações
Principais grupos de produtos, 2018 Po



Importações de Bens

Em 2018, os produtos *Agrícolas* destacaram-se como principal bem importado, ultrapassando os 51,6 milhões de euros, o que se traduziu num peso de 29,6% face ao total. As importações deste tipo de bens cresceram 15,4% face a 2017. Depois dos produtos *Agrícolas*, os grupos de produtos que tiveram maior preponderância nas importações foram os *Alimentares* e as *Máquinas e aparelhos*, cujos montantes importados rondaram os 22,1 e os 18,8 milhões de euros, respetivamente, expressando um crescimento de 15,0% e uma diminuição de 6,0%, pela mesma ordem, face a 2017. Em conjunto estes três grupos representaram 53,1% do total das importações de bens (56,2% em 2017).

Gráf.9 – Comércio Internacional de Bens – Importações
Principais grupos de produtos, 2018 Po



Exportações e importações de Empresas licenciadas no CINM

De acordo com a análise feita pela DREM, as empresas licenciadas no Centro Internacional de Negócios da Madeira (CINM) foram responsáveis por exportações no valor de 197,7 milhões de euros em 2018, valor superior aos 130,4 milhões de euros observados no ano precedente. O peso das exportações realizadas por aquelas empresas face ao total foi de 86,4% no ano em análise (85,1% em 2017).

No que diz respeito às importações realizadas pelas empresas licenciadas no CINM, observa-se que o valor dos bens adquiridos a empresas estrangeiras em 2018 ultrapassou os 68,6 milhões de euros, montante superior ao do ano precedente, no qual rondou os 56,8 milhões de euros. Este crescimento implicou um aumento da proporção das importações feitas pelas empresas licenciadas no CINM face ao total, sendo o valor de 39,4% em 2018 (38,1% em 2017).



QUADROS ESTATÍSTICOS

1 - Comércio Internacional de Bens

Ano	Exportações			Importações			Saldo da Balança Comercial			Taxa de Cobertura		
	INTRA-UE	EXTRA-UE	INTERNACIONAL	INTRA-UE	EXTRA-UE	INTERNACIONAL	INTRA-UE	EXTRA-UE	INTERNACIONAL	INTRA-UE	EXTRA-UE	INTERNACIONAL
	Milhares de euros									%		
2016	34 504	64 258	98 762	115 361	13 408	128 769	- 80 857	50 850	- 30 007	29,9	479,3	76,7
2017	48 226	105 023	153 249	130 784	18 383	149 167	- 82 558	86 640	4 081	36,9	571,3	102,7
2018 Po	88 231	140 660	228 891	153 548	20 483	174 031	- 65 317	120 177	54 860	57,5	686,7	131,5

Fonte: DREM/INE, Estatísticas do Comércio Internacional de Bens

2 - Comércio Internacional de Bens: Exportações por Zonas Económicas e Principais Países

(Continua)

Unidade: Milhares de euros

Zonas Económicas e Principais Países	2016	2017	2018 Po
Total	98 762	153 249	228 891
África	52 410	86 067	117 147
PALOP	46 362	84 054	113 213
Angola	37 417	74 760	104 191
Cabo Verde	3 425	3 779	3 005
Guiné-Bissau	63	45	58
Moçambique	4 617	4 779	5 363
São Tomé e Príncipe	839	690	596
África do Sul	89	4	172
Argélia	1 086	454	56
Camarões	29	118	175
Chade	583	108	0
Congo	956	666	299
Costa do Marfim	143	66	413
Gabão	471	0	21
Gana	7	28	2
Guiné Equatorial	2 296	ə	1
Marrocos	2	62	87
Senegal	361	307	178
Tanzânia	0	ə	2 513
Togo	0	163	0
Outros África	24	35	18
América	3 980	7 871	11 196
Argentina	34	0	0
Bolívia	0	45	ə
Brasil	530	314	565
Canadá	310	418	481
Chile	43	16	63
Colômbia	119	13	64
Cuba	125	1 193	942
Estados Unidos	2 430	3 908	6 818
Guatemala	0	1 315	1 534
Honduras	0	4	114
México	11	4	3
Panamá	0	77	0
Peru	259	453	532
Venezuela	120	112	53
Outros América	ə	0	29

2 - Comércio Internacional de Bens: Exportações por Zonas Económicas e Principais Países
(Continuação)

Unidade: Milhares de euros

Zonas Económicas e Principais Países	2016	2017	2018 Po
Ásia	4 987	7 196	7 457
Arábia Saudita	9	17	1 090
Bangladesh	0	8	44
Barém	38	4	24
Catar	172	18	57
China	2 990	3 556	2 854
Coreia do Sul	41	73	116
Emiratos Árabes Unidos	143	220	66
Hong-Kong	6	93	255
Irão	4	105	314
Iraque	0	26	29
Israel	17	46	671
Japão	1 380	1 656	1 673
Jordânia	0	26	0
Macau	115	55	70
Singapura	43	72	99
Taiw an	7	32	17
Timor Leste	0	0	12
Vietname	e	1 182	52
Outros Ásia	21	9	13
Europa	36 210	50 066	90 982
UE (1)	34 315	47 937	88 103
Alemanha	1 667	5 025	3 677
Áustria	99	177	260
Bélgica	3 502	1 597	974
Bulgária	107	73	75
Chipre	35	30	38
Croácia	48	1	31
Dinamarca	254	375	10 021
Eslováquia	3	3	10
Eslovénia	48	127	104
Espanha	7 842	15 832	10 572
Estónia	20	49	60
Finlândia	136	168	30 957
França	4 742	5 090	12 226

2 - Comércio Internacional de Bens: Exportações por Zonas Económicas e Principais Países

(Continuação)

Unidade: Milhares de euros

Zonas Económicas e Principais Países	2016	2017	2018 Po
Grécia	39	43	1 054
Hungria	1	825	412
Irlanda	59	33	16
Itália	6 623	1 765	8 035
Letónia	10	21	74
Lituânia	5	748	267
Luxemburgo	27	35	43
Malta	58	100	1
Países Baixos	505	1 937	1 841
Polónia	431	349	415
Reino Unido	7 620	11 420	5 065
República Checa	26	1 273	969
Roménia	8	100	6
Suécia	398	740	897
Outros Europa	1 896	2 129	2 878
Noruega	101	427	193
Rússia	223	143	227
Suíça	1 497	1 469	2 196
Turquia	20	31	130
Ucrânia	53	52	98
Restantes	2	7	35
Oceânia	351	920	689
Austrália	343	853	590
Nova Zelândia	9	66	99
Abastecimentos e provisões de bordo	823	1 129	1 419
UE (1)	189	289	128
Países terceiros	634	840	1 257
Países e territórios não especificados	0	0	34

Fonte: DREM/INE, Estatísticas do Comércio Internacional de Bens

Nota: ⁽¹⁾ A agregação destas rubricas corresponde ao valor do INTRA-UE nos restantes quadros da publicação.

3 - Comércio Internacional de Bens: Importações por Zonas Económicas e Principais Países

(Continua)

Unidade: Milhares de euros

Zonas Económicas e Principais Países	2016	2017	2018 Po
Total	128 769	149 167	174 031
África	2 080	2 161	2 172
PALOP	1 033	349	224
Angola	1 015	278	146
Cabo Verde	0	0	6
Moçambique	18	71	72
África do Sul	18	17	8
Centro-Africana (República)	30	0	0
Congo	0	56	0
Egipto	0	12	0
Malaw i	0	368	0
Marrocos	79	1	2
Quênia	142	369	0
Tanzânia	540	637	1 403
Uganda	236	138	258
Zimbabw e	0	213	276
Outros África	1	2	0
América	7 620	10 118	12 615
Argentina	26	94	160
Brasil	2 622	3 268	3 980
Canadá	65	41	7
Colômbia	172	182	8
Costa Rica	0	119	12
Equador	0	27	177
Estados Unidos	594	737	705
México	11	10	15
Paraguai	744	1 103	517
Peru	43	56	142
Uruguai	3 313	4 455	6 736
Venezuela	29	27	156
Outros América	1	0	0

3 - Comércio Internacional de Bens: Importações por Zonas Económicas e Principais Países

(Continuação)

Unidade: Milhares de euros

Zonas Económicas e Principais Países	2016	2017	2018 Po
Ásia	2 331	4 966	2 777
Arábia Saudita	ə	20	0
Bangladesh	3	199	122
China	1 706	3 750	2 103
Coreia do Sul	31	6	35
Hong-Kong	148	31	59
Índia	47	447	8
Indonésia	32	54	13
Japão	8	93	2
Líbano	145	177	131
Macau	0	0	14
Malásia	0	2	21
Paquistão	104	ə	22
Sri Lanka	28	0	19
Tailândia	38	106	80
Taiw an	27	75	39
Vietname	11	ə	103
Outros Ásia	4	8	6
Europa	115 769	131 186	154 768
UE (1)	115 361	130 784	153 548
Alemanha	9 598	16 714	15 921
Áustria	608	767	979
Bélgica	4 661	5 092	5 907
Bulgária	1 173	616	93
Chipre	ə	0	201
Croácia	0	77	21
Dinamarca	1 169	1 161	1 327
Eslováquia	32	186	45
Eslovénia	74	226	262
Espanha	51 347	55 905	66 329
Estónia	48	74	45
Finlândia	104	47	100
França	4 990	7 714	8 100

3 - Comércio Internacional de Bens: Importações por Zonas Económicas e Principais Países

(Continuação)

Unidade: Milhares de euros

Zonas Económicas e Principais Países	2016	2017	2018 Po
Grécia	45	113	187
Hungria	4 251	5 475	6 192
Irlanda	39	328	637
Itália	9 036	7 765	14 949
Letónia	49	166	278
Lituânia	247	227	289
Luxemburgo	67	19	31
Malta	2 153	2	ə
Países Baixos	20 314	19 079	20 740
Polónia	551	526	2 824
Reino Unido	4 327	7 456	7 075
República Checa	29	317	292
Roménia	ə	ə	2
Suécia	447	733	724
Outros Europa	408	402	1 220
Noruega	2	14	33
Rússia	28	6	540
Servia	0	0	81
Suíça	57	74	147
Turquia	217	306	405
Ucrânia	92	2	13
San Marino	11	0	0
Restantes	2	ə	ə
Oceânia	968	736	1 699
Austrália	4	49	29
Nova Zelândia	964	687	1 154
Ilhas Cook	0	0	516

Fonte: DREM/INE, Estatísticas do Comércio Internacional de Bens

Nota: ⁽¹⁾ A agregação destas rubricas corresponde ao valor do INTRA-UE nos restantes quadros da publicação.

4 - Comércio Internacional de Bens: Exportações por Grupo de Produtos

Unidade: Milhares de euros

Código G.P.	Designação Grupo de Produtos	2016	2017	2018 Po
	Total	98 762	153 249	228 891
1	Agrícolas	10 941	23 876	18 129
2	Alimentares	19 969	24 230	26 235
3	Combustíveis minerais	526	821	1 327
4	Químicos	10 902	35 956	29 875
5	Plásticos e borracha	6 148	11 396	10 051
6	Peles, couros	181	573	346
7	Madeira e cortiça	841	470	3 606
8	Pasta celulósicas e papel	276	957	1 738
9	Matérias têxteis	3 274	3 468	1 916
10	Vestuário	985	1 991	13 551
11	Calçado	1 855	2 699	1 247
12	Minerais e minérios	2 830	4 916	7 939
13	Metais comuns	4 424	6 520	14 817
14	Máquinas e aparelhos	20 537	23 719	36 379
15	Veículos e outro material de transporte	7 383	1 704	35 276
16	Ótica e precisão	3 143	1 574	4 429
17	Outros produtos	4 547	8 376	22 029

Fonte: DREM/INE, Estatísticas do Comércio Internacional de Bens

5 - Comércio Internacional de Bens: Importações por Grupo de Produtos

Unidade: Milhares de euros

Código G.P.	Designação Grupo de Produtos	2016	2017	2018 Po
	Total	128 769	149 167	174 031
1	Agrícolas	41 587	44 680	51 556
2	Alimentares	16 484	19 177	22 061
3	Combustíveis minerais	133	82	91
4	Químicos	10 760	11 926	17 982
5	Plásticos e borracha	6 133	6 472	8 103
6	Peles, couros	990	464	591
7	Madeira e cortiça	705	1 041	1 052
8	Pasta celulósicas e papel	3 079	3 908	3 505
9	Matérias têxteis	5 473	5 484	6 403
10	Vestuário	3 190	3 342	3 546
11	Calçado	2 080	2 031	1 911
12	Minerais e minérios	4 361	4 231	10 628
13	Metais comuns	3 934	4 934	6 904
14	Máquinas e aparelhos	15 200	19 943	18 756
15	Veículos e outro material de transporte	5 999	12 941	10 274
16	Ótica e precisão	3 077	2 743	3 882
17	Outros produtos	5 583	5 770	6 786

Fonte: DREM/INE, Estatísticas do Comércio Internacional de Bens

6 - Comércio Intra-UE de Bens: Exportações por Grupo de Produtos

Unidade: Milhares de euros

Código G.P.	Designação Grupo de Produtos	2016	2017	2018 Po
	Total	34 504	48 226	88 231
1	Agrícolas	5 567	12 831	7 633
2	Alimentares	10 673	11 135	11 059
3	Combustíveis minerais	0	1	3
4	Químicos	929	15 756	9 569
5	Plásticos e borracha	2 002	1 061	310
6	Peles, couros	1	9	134
7	Madeira e cortiça	237	67	384
8	Pasta celulósicas e papel	40	52	61
9	Matérias têxteis	2 758	2 257	706
10	Vestuário	134	1 284	11 254
11	Calçado	311	221	94
12	Minerais e minérios	17	1 464	1 284
13	Metais comuns	15	513	1 691
14	Máquinas e aparelhos	4 221	779	1 555
15	Veículos e outro material de transporte	5 876	163	30 845
16	Ótica e precisão	854	77	132
17	Outros produtos	868	555	11 517

Fonte: DREM/INE, Estatísticas do Comércio Internacional de Bens

7 - Comércio Intra-UE de Bens: Importações por Grupo de Produtos

Unidade: Milhares de euros

Código G.P.	Designação Grupo de Produtos	2016	2017	2018 Po
	Total	115 361	130 784	153 548
1	Agrícolas	32 697	34 109	37 193
2	Alimentares	16 362	18 911	21 998
3	Combustíveis minerais	133	82	91
4	Químicos	10 743	11 903	17 952
5	Plásticos e borracha	5 528	5 490	6 941
6	Peles, couros	368	436	518
7	Madeira e cortiça	666	569	927
8	Pasta celulósicas e papel	2 954	3 456	2 772
9	Matérias têxteis	5 341	5 021	6 309
10	Vestuário	2 682	2 783	3 002
11	Calçado	2 046	1 998	1 761
12	Minerais e minérios	4 226	4 154	10 490
13	Metais comuns	3 829	4 774	6 792
14	Máquinas e aparelhos	14 483	17 025	17 420
15	Veículos e outro material de transporte	5 314	12 852	9 677
16	Ótica e precisão	3 042	2 672	3 676
17	Outros produtos	4 946	4 549	6 029

Fonte: DREM/INE, Estatísticas do Comércio Internacional de Bens

8 - Comércio Extra-UE de Bens: Exportações por Grupo de Produtos

Unidade: Milhares de euros

Código G.P.	Designação Grupo de Produtos	2016	2017	2018 Po
	Total	64 258	105 023	140 660
1	Agrícolas	5 374	11 045	10 496
2	Alimentares	9 296	13 095	15 176
3	Combustíveis minerais	526	820	1 323
4	Químicos	9 973	20 200	20 306
5	Plásticos e borracha	4 146	10 335	9 741
6	Peles, couros	179	564	212
7	Madeira e cortiça	603	404	3 222
8	Pasta celulósicas e papel	236	906	1 677
9	Matérias têxteis	516	1 210	1 210
10	Vestuário	850	707	2 297
11	Calçado	1 544	2 478	1 154
12	Minerais e minérios	2 813	3 452	6 656
13	Metais comuns	4 409	6 007	13 126
14	Máquinas e aparelhos	16 317	22 940	34 824
15	Veículos e outro material de transporte	1 507	1 541	4 431
16	Ótica e precisão	2 289	1 497	4 297
17	Outros produtos	3 679	7 822	10 512

Fonte: DREM/INE, Estatísticas do Comércio Internacional de Bens

9 - Comércio Extra-UE de Bens: Importações por Grupo de Produtos

Unidade: Milhares de euros

Código G.P.	Designação Grupo de Produtos	2016	2017	2018 Po
	Total	13 408	18 383	20 483
1	Agrícolas	8 889	10 571	14 363
2	Alimentares	122	266	63
3	Combustíveis minerais	0	0	0
4	Químicos	17	23	31
5	Plásticos e borracha	605	982	1 163
6	Peles, couros	622	28	73
7	Madeira e cortiça	38	472	125
8	Pasta celulósicas e papel	125	451	732
9	Matérias têxteis	132	463	94
10	Vestuário	508	559	544
11	Calçado	34	33	150
12	Minerais e minérios	135	76	138
13	Metais comuns	106	160	112
14	Máquinas e aparelhos	717	2 918	1 336
15	Veículos e outro material de transporte	685	89	597
16	Ótica e precisão	35	71	206
17	Outros produtos	638	1 221	757

Fonte: DREM/INE, Estatísticas do Comércio Internacional de Bens

10 – Comércio Internacional de Bens: Exportações por Secção e Capítulo da Nomenclatura Combinada (NC)

(Continua)

Unidade: Milhares de euros

Código Secção	Código Capítulo	Designação Secção/Capítulo da Nomenclatura Combinada (NC)	2016	2017	2018 Po
Total			98 762	153 249	228 891
I	Animais vivos e produtos do reino animal		5 247	16 875	14 938
	01	Animais vivos	ə	0	0
	02	Carnes e miudezas, comestíveis	238	3 265	5 549
	03	Peixes e crustáceos, moluscos e outros invertebrados aquáticos	4 467	12 197	6 400
	04	Leite e laticínios; ovos de aves; mel natural; produtos comestíveis de origem animal, n.e.	542	1 393	2 969
	05	Produtos de origem animal, n.e.	0	19	20
II	Produtos do reino vegetal		2 708	2 939	2 067
	06	Plantas vivas e produtos de floricultura	1	11	9
	07	Produtos hortícolas, plantas, raízes e tubérculos comestíveis	51	104	193
	08	Frutas; cascas de citrinos e de melões	15	421	199
	09	Café, chá, mate e especiarias	57	22	198
	10	Cereais	ə	ə	44
	11	Produtos da indústria de moagem; malte; amidos e féculas; inulina; glúten de trigo	2 477	2 112	467
	12	Sementes e frutos oleaginosos; grãos, sementes, etc.	99	234	789
	13	Gomas, resinas e outros sucos e extratos vegetais	6	31	163
	14	Matérias para entrançamento; produtos origem vegetal, n.e.	2	4	5
III	Gorduras e óleos, animais ou vegetais, ceras, etc		2 986	4 063	1 124
	15	Gorduras e óleos animais ou vegetais; produtos da sua dissociação; gorduras alimentares elaboradas; etc.	2 986	4 063	1 124
IV	Produtos das indústrias alimentares; bebidas; tabaco; etc		19 969	24 230	26 266
	16	Preparações de carne, de peixes, de crustáceos e de moluscos ou de outros invertebrados aquáticos	137	477	1 754
	17	Açúcares e produtos de confeitaria	759	1 099	1 300
	18	Cacau e suas preparações	7	13	83
	19	Preparações à base de cereais, farinhas, amidos, féculas ou leite; produtos de pastelaria	91	236	661
	20	Preparações de produtos hortícolas, de frutas, etc.	28	56	158
	21	Preparações alimentícias diversas	1 522	2 681	3 327
	22	Bebidas, líquidos alcoólicos e vinagres	17 405	19 407	18 632
	23	Resíduos e desperdícios das indústrias alimentares; alimentos preparados para animais	21	261	320
	24	Tabaco e seus sucedâneos manufaturados	ə	0	31
V	Produtos minerais		1 638	1 033	1 823
	25	Sal; enxofre; terras e pedras; gesso, cal e cimento	1 112	212	496
	26	Minérios, escórias e cinzas	ə	0	0
	27	Combustíveis minerais, óleos minerais e produtos da sua destilação; matérias betuminosas; ceras minerais	526	821	1 327
VI	Produtos das indústrias químicas ou das indústrias conexas		10 902	35 956	29 875
	28	Produtos químicos inorgânicos; compostos inorgânicos ou orgânicos de metais preciosos, de elementos radioativos, de metais das terras raras ou de isótopos	961	887	1 263
	29	Produtos químicos orgânicos	451	821	1 626
	30	Produtos farmacêuticos	1 261	8 400	11 166
	31	Aduos (fertilizantes)	2 442	5 248	1 518
	32	Extratos tanantes e tintoriais; tintas e vernizes; etc.	3 876	7 069	4 658
	33	Óleos essenciais e resinóides; produtos perfumaria, etc.	173	916	795
	34	Sabões, ceras, produtos de conservação e limpeza, velas, etc.	177	663	269
	35	Matérias albuminóides; produtos à base de amidos ou de féculas modificados; colas; enzimas	53	125	558
	36	Pólvoras e explosivos; artigos de pirotecnia; fósforos; etc.	0	3	2
	37	Produtos para fotografia e cinematografia	0	7	11
	38	Produtos diversos das indústrias químicas	1 508	11 817	8 008

10 - Comércio Internacional de Bens: Exportações por Secção e Capítulo da Nomenclatura Combinada (NC)

(Continuação)

Unidade: Milhares de euros

Código Secção	Código Capítulo	Designação Secção/Capítulo da Nomenclatura Combinada (NC)	2016	2017	2018 Po
VII		Plástico e suas obras; borracha e suas obras	6 148	11 396	10 051
	39	Plástico e suas obras	5 527	10 558	8 832
	40	Borracha e suas obras	621	838	1 219
VIII		Peles, couros, etc; artigos de viagem, bolsas, etc	181	573	346
	41	Peles, exceto peles com pêlo, e couros	0	0	1
	42	Obras de couro, de seleiro, de viagem, etc.	181	573	345
	43	Peles com pêlo e suas obras; peles com pêlo, artificiais	0	0	0
IX		Madeira e cortiça e suas obras; cestaria	841	470	3 606
	44	Madeira, carvão vegetal e obras de madeira	838	455	3 588
	45	Cortiça e suas obras	e	10	17
	46	Obras de espartaria ou de cestaria	2	6	1
X		Pastas de madeira; papel e cartão, e suas obras	276	957	1 738
	47	Pastas de madeira ou de outras matérias fibrosas celulósicas; papel ou cartão para reciclar (desperdícios e aparas)	0	0	e
	48	Papel e cartão, e suas obras; obras de pasta celulose	222	686	1 670
	49	Livros, jornais, produtos das indústrias gráficas; planos e plantas; etc.	54	271	67
XI		Matérias têxteis e suas obras	4 259	5 459	15 467
	50	Seda	0	0	0
	51	Lã, pêlos finos ou grosseiros; fios e tecidos de crina	0	0	e
	52	Algodão	2	168	32
	53	Outras fibras têxteis vegetais; fios e tecidos, de papel	169	e	1
	54	Filamentos sintéticos ou artificiais; lâminas e formas semelhantes de matérias têxteis sintéticas ou artificiais	6	50	11
	55	Fibras sintéticas ou artificiais descontínuas	0	90	10
	56	Pastas (ouates), feltros, etc; artigos de cordoaria, etc.	24	129	164
	57	Tapetes e outros revestimentos para pavimentos, de matérias têxteis	115	266	317
	58	Tecidos especiais; tecidos tufados; rendas; tapeçarias; passamanarias; bordados	9	4	32
	59	Tecidos impregnados, revestidos, recobertos ou estratificados, etc.	34	139	37
	60	Tecidos de malha	2 375	1 858	584
	61	Vestuário e seus acessórios, de malha	250	1 470	12 867
	62	Vestuário e seus acessórios, exceto de malha	735	521	684
	63	Outros artefactos têxteis, calçado, chapéus; trapos, etc.	540	764	728
XII		Calçado, chapéus, guarda-sóis, bengalas; etc	1 879	2 745	1 335
	64	Calçado, polainas e artefactos semelhantes, e suas partes	1 855	2 699	1 247
	65	Chapéus e artefactos de uso semelhante, e suas partes	17	29	47
	66	Guarda-chuvas, sombrinhas, bengalas, etc.	5	14	29
	67	Penas e suas obras; flores artificiais; obras de cabelo	2	3	12
XIII		Obras de pedra, etc; cerâmica; vidro e suas obras	1 718	4 705	7 443
	68	Obras de pedra, gesso, cimento, amianto, mica, etc.	821	704	2 175
	69	Produtos cerâmicos	658	3 325	4 358
	70	Vidro e suas obras	240	676	911

10 - Comércio Internacional de Bens: Exportações por Secção e Capítulo da Nomenclatura Combinada (NC)

(Continuação)

Unidade: Milhares de euros

Código Secção	Código Capítulo	Designação Secção/Capítulo da Nomenclatura Combinada (NC)	2016	2017	2018 Po
XIV		Pérolas, metais preciosos, etc; bijutarias; moedas	141	154	9 533
	71	Pérolas, pedras e metais preciosos, suas obras; bijutarias; moedas	141	154	9 533
XV		Metais comuns e suas obras	4 424	6 520	14 817
	72	Ferro fundido, ferro e aço	199	157	3 016
	73	Obras de ferro fundido, ferro ou aço	2 393	3 539	7 457
	74	Cobre e suas obras	220	121	223
	75	Níquel e suas obras	0	4	0
	76	Alumínio e suas obras	693	1 036	1 688
	78	Chumbo e suas obras	0	16	0
	79	Zinco e suas obras	13	45	82
	80	Estanho e suas obras	0	0	e
	81	Outros metais comuns e ceramais, e suas obras	0	0	0
	82	Ferramentas, cutelarias, e suas partes de metais comuns	633	723	1 094
	83	Obras diversas de metais comuns	273	879	1 256
XVI		Máquinas e aparelhos; material elétrico	20 537	23 719	36 379
	84	Reatores nucleares, caldeiras, máquinas, aparelhos e instrumentos mecânicos, e suas partes	16 509	18 945	24 590
	85	Máquinas, aparelhos e materiais elétricos, aparelhos de gravação ou de reprodução de som e de imagens etc.	4 028	4 774	11 789
XVII		Material de transporte	7 383	1 704	35 276
	86	Veículos e material para vias férreas, ou semelhantes, etc.	140	120	68
	87	Veículos automóveis, tratores e outros veículos terrestres e suas partes e acessórios	2 246	1 580	4 356
	88	Aeronaves e aparelhos espaciais, e suas partes	0	0	e
	89	Embarcações e estruturas flutuantes	4 996	4	30 851
XVIII		Aparelhos de ótica, fotografia, relógios; etc	3 143	1 574	4 429
	90	Aparelhos de ótica, fotografia, cinema, medida, controle, etc.	2 282	1 555	4 352
	91	Artigos de relojoaria	860	19	50
	92	Instrumentos musicais; suas partes e acessórios	1	0	27
XIX		Armas e munições, suas partes e acessórios	0	0	0
	93	Armas e munições, suas partes e acessórios	0	0	0
XX		Mercadorias e produtos diversos	4 010	7 620	11 934
	94	Móveis; mobiliário médico-cirúrgico; anúncios, cartazes, placas indicadoras, luminosos e artigos semelhantes, n.e.	3 362	6 067	11 231
	95	Brinquedos, jogos, artigos para divertimento ou para desporto; suas partes e acessórios	442	1 270	54
	96	Obras diversas	206	283	649
XXI		Objetos de arte, de coleção ou antiguidades	373	556	443
	97	Objetos de arte, de coleção ou antiguidades	38	69	98
	99	Códigos especiais de classificação ou reagrupamento	335	487	345

Fonte: DREM/INE, Estatísticas do Comércio Internacional de Bens

11 – Comércio Internacional de Bens: Importações por Secção e Capítulo da Nomenclatura Combinada (NC)

(Continua)

Unidade: Milhares de euros

Código Secção	Código Capítulo	Designação Secção/Capítulo da Nomenclatura Combinada (NC)	2016	2017	2018 Po
	Total		128 769	149 167	174 031
I	Animais vivos e produtos do reino animal		32 461	35 753	41 794
	1	Animais vivos	100	74	98
	2	Carnes e miudezas, comestíveis	11 682	13 797	17 686
	3	Peixes e crustáceos, moluscos e outros invertebrados aquáticos	7 199	8 185	9 808
	4	Leite e lacticínios; ovos de aves; mel natural; produtos comestíveis de origem animal, n.e.	13 269	13 495	14 024
	5	Produtos de origem animal, n.e.	210	202	178
II	Produtos do reino vegetal		7 121	7 954	9 241
	6	Plantas vivas e produtos de floricultura	932	1 004	1 083
	7	Produtos hortícolas, plantas, raízes e tubérculos comestíveis	2 004	2 073	2 124
	8	Frutas; cascas de citrinos e de melões	3 061	3 263	3 258
	9	Café, chá, mate e especiarias	131	172	148
	10	Cereais	150	242	1 017
	11	Produtos da indústria de moagem; malte; amidos e féculas; inulina; glúten de trigo	556	646	727
	12	Sementes e frutos oleaginosos; grãos, sementes, etc.	218	404	513
	13	Gomas, resinas e outros sucos e extratos vegetais	44	148	370
	14	Matérias para entrançamento; produtos origem vegetal, n.e.	26	2	ø
III	Gorduras e óleos, animais ou vegetais, ceras, etc		2 005	974	522
	15	Gorduras e óleos animais ou vegetais; produtos da sua dissociação; gorduras alimentares elaboradas; etc.	2 005	974	522
IV	Produtos das indústrias alimentares; bebidas; tabaco; etc		16 937	20 471	22 974
	16	Preparações de carne, de peixes, de crustáceos e de moluscos ou de outros invertebrados aquáticos	1 121	1 362	1 880
	17	Açúcares e produtos de confeitaria	2 029	1 969	1 758
	18	Cacau e suas preparações	90	72	57
	19	Preparações à base de cereais, farinhas, amidos, féculas ou leite; produtos de pastelaria	1 852	2 396	5 969
	20	Preparações de produtos hortícolas, de frutas, etc.	2 610	2 434	2 292
	21	Preparações alimentícias diversas	7 156	9 255	7 551
	22	Bebidas, líquidos alcoólicos e vinagres	1 549	1 287	1 016
	23	Resíduos e desperdícios das indústrias alimentares; alimentos preparados para animais	77	402	1 538
	24	Tabaco e seus sucedâneos manufacturados	453	1 294	913
V	Produtos minerais		1 178	777	3 822
	25	Sal; enxofre; terras e pedras; gesso, cal e cimento	1 043	660	3 729
	26	Minérios, escórias e cinzas	3	35	3
	27	Combustíveis minerais, óleos minerais e produtos da sua destilação; matérias betuminosas; ceras minerais	133	82	91
VI	Produtos das indústrias químicas ou das indústrias conexas		10 760	11 926	17 982
	28	Produtos químicos inorgânicos; compostos inorgânicos ou orgânicos de metais preciosos, de elementos radioativos, de metais das terras raras ou de isótopos	1 654	316	799
	29	Produtos químicos orgânicos	5 647	7 913	13 318
	30	Produtos farmacêuticos	438	523	851
	31	Aduos (fertilizantes)	383	327	256
	32	Extratos tanantes e tintoriais; tintas e vernizes; etc.	200	293	133
	33	Óleos essenciais e resinóides; produtos perfumaria, etc.	1 182	1 221	1 264
	34	Sabões, ceras, produtos de conservação e limpeza, velas, etc.	526	541	522
	35	Matérias albuminóides; produtos à base de amidos ou de féculas modificados; colas; enzimas	42	109	131
	36	Pólvoras e explosivos; artigos de pirotecnia; fósforos; etc.	11	3	12
	37	Produtos para fotografia e cinematografia	154	145	153
	38	Produtos diversos das indústrias químicas	523	536	543

11 - Comércio Internacional de Bens: Importações por Secção e Capítulo da Nomenclatura Combinada (NC)

(Continuação)

Unidade: Milhares de euros

Código Secç	Código Capítulo	Designação Secção/Capítulo da Nomenclatura Combinada (NC)	2016	2017	2018 Po
VII		Plástico e suas obras; borracha e suas obras	6 133	6 472	8 103
	39	Plástico e suas obras	3 817	3 723	4 845
	40	Borracha e suas obras	2 316	2 748	3 258
VIII		Peles, couros, etc; artigos de viagem, bolsas, etc	990	464	591
	41	Peles, exceto peles com pêlo, e couros	ə	0	35
	42	Obras de couro, de seleiro, de viagem, etc.	989	441	548
	43	Peles com pêlo e suas obras; peles com pêlo, artificiais	1	23	8
IX		Madeira e cortiça e suas obras; cestaria	705	1 041	1 052
	44	Madeira, carvão vegetal e obras de madeira	683	1 020	1 035
	45	Cortiça e suas obras	ə	ə	1
	46	Obras de espartaria ou de cestaria	22	21	16
X		Pastas de madeira; papel e cartão, e suas obras	3 079	3 908	3 505
	47	Pastas de madeira ou de outras matérias fibrosas celulósicas; papel ou cartão para reciclar (desperdícios e aparas)	31	3	15
	48	Papel e cartão, e suas obras; obras de pasta celulose	2 733	3 608	3 228
	49	Livros, jornais, produtos das indústrias gráficas; planos e plantas; etc.	316	297	261
XI		Matérias têxteis e suas obras	8 663	8 826	9 949
	50	Seda	1	ə	ə
	51	Lã, pêlos finos ou grosseiros; fios e tecidos de crina	0	ə	1
	52	Algodão	90	81	70
	53	Outras fibras têxteis vegetais; fios e tecidos, de papel	57	70	29
	54	Filamentos sintéticos ou artificiais; lâminas e formas semelhantes de matérias têxteis sintéticas ou artificiais	1 932	1 497	1 821
	55	Fibras sintéticas ou artificiais descontínuas	349	25	17
	56	Pastas (ouates), feltros, etc; artigos de cordoaria, etc.	780	1 463	1 232
	57	Tapetes e outros revestimentos para pavimentos, de matérias têxteis	425	230	237
	58	Tecidos especiais; tecidos tuçados; rendas; tapeçarias; passamanarias; bordados	33	54	36
	59	Tecidos impregnados, revestidos, recobertos ou estratificados, etc.	70	109	140
	60	Tecidos de malha	1 286	1 571	2 281
	61	Vestuário e seus acessórios, de malha	2 239	2 309	2 426
	62	Vestuário e seus acessórios, exceto de malha	950	1 033	1 120
	63	Outros artefactos têxteis, calçado, chapéus; trapos, etc.	451	383	539
XII		Calçado, chapéus, guarda-sóis, bengalas; etc	2 287	2 332	2 110
	64	Calçado, polainas e artefactos semelhantes, e suas partes	2 080	2 031	1 911
	65	Chapéus e artefactos de uso semelhante, e suas partes	59	61	71
	66	Guarda-chuvas, sombrinhas, bengalas, etc.	88	183	100
	67	Penas e suas obras; flores artificiais; obras de cabelo	60	57	28
XIII		Obras de pedra, etc; cerâmica; vidro e suas obras	3 316	3 535	6 896
	68	Obras de pedra, gesso, cimento, amianto, mica, etc.	1 562	1 701	2 562
	69	Produtos cerâmicos	1 050	1 263	3 552
	70	Vidro e suas obras	704	571	782

11 - Comércio Internacional de Bens: Importações por Secção e Capítulo da Nomenclatura Combinada (NC)

(Continuação)

Unidade: Milhares de euros

Código Secção	Código Capítulo	Designação Secção/Capítulo da Nomenclatura Combinada (NC)	2016	2017	2018 Po
XIV		Pérolas, metais preciosos, etc; bijutarias; moedas	395	348	294
	71	Pérolas, pedras e metais preciosos, suas obras; bijutarias; moedas	395	348	294
XV		Métals comuns e suas obras	3 934	4 934	6 904
	72	Ferro fundido, ferro e aço	1 301	1 562	2 242
	73	Obras de ferro fundido, ferro ou aço	1 230	1 626	2 325
	74	Cobre e suas obras	92	107	212
	75	Níquel e suas obras	0	1	0
	76	Alumínio e suas obras	418	533	780
	78	Chumbo e suas obras	15	5	0
	79	Zinco e suas obras	7	8	3
	80	Estanho e suas obras	0	ə	ə
	81	Outros metais comuns e ceramais, e suas obras	0	0	1
	82	Ferramentas, cutelarias, e suas partes de metais comuns	192	347	279
	83	Obras diversas de metais comuns	679	745	1 061
XVI		Máquinas e aparelhos; material elétrico	15 200	19 943	18 756
	84	Reatores nucleares, caldeiras, máquinas, aparelhos e instrumentos mecânicos, e suas partes	11 243	16 554	15 725
	85	Máquinas, aparelhos e materiais elétricos, aparelhos de gravação ou de reprodução de som e de imagens etc.	3 958	3 389	3 031
XVII		Material de transporte	5 999	12 941	10 274
	86	Veículos e material para vias férreas, ou semelhantes, etc.	52	85	28
	87	Veículos automóveis, tratores e outros veículos terrestres e suas partes e acessórios	3 790	4 741	7 674
	88	Aeronaves e aparelhos espaciais, e suas partes	2	0	13
	89	Embarcações e estruturas flutuantes	2 155	8 114	2 559
XVIII		Aparelhos de ótica, fotografia, relógios; etc	3 077	2 743	3 882
	90	Aparelhos de ótica, fotografia, cinema, medida, controle, etc.	2 137	2 418	3 789
	91	Artigos de relojoaria	894	61	56
	92	Instrumentos musicais; suas partes e acessórios	46	263	37
XIX		Armas e munições, suas partes e acessórios	2	5	3
	93	Armas e munições, suas partes e acessórios	2	5	3
XX		Mercadorias e produtos diversos	4 419	3 817	5 360
	94	Móveis; mobiliário médico-cirúrgico; anúncios, cartazes, placas indicadoras, luminosos e artigos semelhantes, n.e.	2 605	2 509	3 858
	95	Brinquedos, jogos, artigos para divertimento ou para desporto; suas partes e acessórios	1 687	1 159	1 304
	96	Obras diversas	127	149	198
XXI		Objetos de arte, de coleção ou antiguidades	108	5	17
	97	Objetos de arte, de coleção ou antiguidades	108	5	17
	99	Códigos especiais de classificação ou reagrupamento	0	0	0

Fonte: DREM/INE, Estatísticas do Comércio Internacional de Bens

12 - Comércio Intra-UE de Bens: Exportações por Secção e Capítulo da Nomenclatura Combinada (NC)

(Continua)

Unidade: Milhares de euros

Código Secção	Código Capítulo	Designação Secção/Capítulo da Nomenclatura Combinada (NC)	2016	2017	2018 Po
	Total		34 504	48 226	88 231
I	Animais vivos e produtos do reino animal		4 852	12 815	7 454
	1	Animais vivos	0	0	0
	2	Carnes e miudezas, comestíveis	0	0	1
	3	Peixes e crustáceos, moluscos e outros invertebrados aquáticos	4 398	12 077	5 952
	4	Leite e lacticínios; ovos de aves; mel natural; produtos comestíveis de origem animal, n.e.	454	738	1 501
	5	Produtos de origem animal, n.e.	0	0	0
II	Produtos do reino vegetal		16	16	178
	6	Plantas vivas e produtos de floricultura	0	0	e
	7	Produtos hortícolas, plantas, raízes e tubérculos comestíveis	0	0	6
	8	Frutas; cascas de citrinos e de melões	10	0	50
	9	Café, chá, mate e especiarias	0	0	0
	10	Cereais	0	0	0
	11	Produtos da indústria de moagem; malte; amidos e féculas; inulina; glúten de trigo	0	0	0
	12	Sementes e frutos oleaginosos; grãos, sementes, etc.	0	0	56
	13	Gomas, resinas e outros sucos e extratos vegetais	6	16	65
	14	Matérias para entrançamento; produtos origem vegetal, n.e.	0	0	0
III	Gorduras e óleos, animais ou vegetais, ceras, etc		699	0	e
	15	Gorduras e óleos animais ou vegetais; produtos da sua dissociação; gorduras alimentares elaboradas; etc.	699	0	e
IV	Produtos das indústrias alimentares; bebidas; tabaco; etc		10 673	11 135	11 090
	16	Preparações de carne, de peixes, de crustáceos e de moluscos ou de outros invertebrados aquáticos	0	0	1
	17	Açúcares e produtos de confeitaria	696	990	1 030
	18	Cacau e suas preparações	0	0	e
	19	Preparações à base de cereais, farinhas, amidos, féculas ou leite; produtos de pastelaria	6	31	220
	20	Preparações de produtos hortícolas, de frutas, etc.	1	5	e
	21	Preparações alimentícias diversas	223	383	845
	22	Bebidas, líquidos alcoólicos e vinagres	9 747	9 554	8 789
	23	Resíduos e desperdícios das indústrias alimentares; alimentos preparados para animais	0	172	174
	24	Tabaco e seus sucedâneos manufaturados	0	0	31
V	Produtos minerais		0	17	7
	25	Sal; enxofre; terras e pedras; gesso, cal e cimento	0	16	3
	26	Minérios, escórias e cinzas	0	0	0
	27	Combustíveis minerais, óleos minerais e produtos da sua destilação; matérias betuminosas; ceras minerais	0	1	3
VI	Produtos das indústrias químicas ou das indústrias conexas		929	15 756	9 569
	28	Produtos químicos inorgânicos; compostos inorgânicos ou orgânicos de metais preciosos, de elementos radioativos, de metais das terras raras ou de isótopos	0	0	7
	29	Produtos químicos orgânicos	209	427	1 244
	30	Produtos farmacêuticos	597	7 193	8 220
	31	Adbos (fertilizantes)	0	0	0
	32	Extratos tanantes e tintoriais; tintas e vernizes; etc.	0	e	3
	33	Óleos essenciais e resinóides; produtos perfumaria, etc.	119	0	1
	34	Sabões, ceras, produtos de conservação e limpeza, velas, etc.	0	0	e
	35	Matérias albuminóides; produtos à base de amidos ou de féculas modificados; colas; enzimas	0	2	1
	36	Pólvoras e explosivos; artigos de pirotecnia; fósforos; etc.	0	0	0
	37	Produtos para fotografia e cinematografia	0	0	e
	38	Produtos diversos das indústrias químicas	5	8 134	93

12 - Comércio Intra-UE de Bens: Exportações por Secção e Capítulo da Nomenclatura Combinada (NC)

(Continuação)

Unidade: Milhares de euros

Código Secção	Código Capítulo	Designação Secção/Capítulo da Nomenclatura Combinada (NC)	2016	2017	2018 Po
VII		Plástico e suas obras; borracha e suas obras	2 002	1 061	310
	39	Plástico e suas obras	2 002	996	117
	40	Borracha e suas obras	0	65	193
VIII		Peles, couros, etc; artigos de viagem, bolsas, etc	1	9	134
	41	Peles, exceto peles com pêlo, e couros	0	0	1
	42	Obras de couro, de seleiro, de viagem, etc.	1	9	133
	43	Peles com pêlo e suas obras; peles com pêlo, artificiais	0	0	0
IX		Madeira e cortiça e suas obras; cestaria	237	67	384
	44	Madeira, carvão vegetal e obras de madeira	237	67	383
	45	Cortiça e suas obras	0	0	1
	46	Obras de espartaria ou de cestaria	0	0	0
X		Pastas de madeira; papel e cartão, e suas obras	40	52	61
	47	Pastas de madeira ou de outras matérias fibrosas celulósicas; papel ou cartão para reciclar (desperdícios e aparas)	0	0	ə
	48	Papel e cartão, e suas obras; obras de pasta celulose	40	52	60
	49	Livros, jornais, produtos das indústrias gráficas; planos e plantas; etc.	0	0	1
XI		Matérias têxteis e suas obras	2 892	3 542	11 960
	50	Seda	0	0	0
	51	Lã, pêlos finos ou grosseiros; fios e tecidos de crina	0	0	0
	52	Algodão	0	167	27
	53	Outras fibras têxteis vegetais; fios e tecidos, de papel	167	0	ə
	54	Filamentos sintéticos ou artificiais; lâminas e formas semelhantes de matérias têxteis sintéticas ou artificiais	0	0	ə
	55	Fibras sintéticas ou artificiais descontínuas	0	45	ə
	56	Pastas (ouates), feltros, etc; artigos de cordoaria, etc.	0	1	0
	57	Tapetes e outros revestimentos para pavimentos, de matérias têxteis	0	1	1
	58	Tecidos especiais; tecidos tufados; rendas; tapeçarias; passamanarias; bordados	3	ə	9
	59	Tecidos impregnados, revestidos, recobertos ou estratificados, etc.	0	ə	0
	60	Tecidos de malha	2 373	1 858	583
	61	Vestuário e seus acessórios, de malha	105	1 236	11 212
	62	Vestuário e seus acessórios, exceto de malha	30	49	42
	63	Outros artefactos têxteis, calçado, chapéus; trapos, etc.	215	184	85
XII		Calçado, chapéus, guarda-sóis, bengalas; etc	311	221	94
	64	Calçado, polainas e artefactos semelhantes, e suas partes	311	221	94
	65	Chapéus e artefactos de uso semelhante, e suas partes	0	ə	ə
	66	Guarda-chuvas, sombrinhas, bengalas, etc.	0	0	0
	67	Penas e suas obras; flores artificiais; obras de cabelo	0	0	0
XIII		Obras de pedra, etc; cerâmica; vidro e suas obras	17	1 448	1 280
	68	Obras de pedra, gesso, cimento, amianto, mica, etc.	17	9	143
	69	Produtos cerâmicos	0	1 438	1 137
	70	Vidro e suas obras	0	2	ə

12 - Comércio Intra-UE de Bens: Exportações por Secção e Capítulo da Nomenclatura Combinada (NC)
 (Continuação)

Unidade: Milhares de euros

Código Secção	Código Capítulo	Designação Secção/Capítulo da Nomenclatura Combinada (NC)	2016	2017	2018 Po
XIV		Pérolas, metais preciosos, etc; bijutarias; moedas	141	154	9 532
	71	Pérolas, pedras e metais preciosos, suas obras; bijutarias; moedas	141	154	9 532
XV		Metais comuns e suas obras	15	513	1 691
	72	Ferro fundido, ferro e aço	5	3	1 217
	73	Obras de ferro fundido, ferro ou aço	5	487	246
	74	Cobre e suas obras	0	0	1
	75	Níquel e suas obras	0	0	0
	76	Alumínio e suas obras	1	16	16
	78	Chumbo e suas obras	0	0	0
	79	Zinco e suas obras	0	0	0
	80	Estanho e suas obras	0	0	0
	81	Outros metais comuns e ceramais, e suas obras	0	0	0
	82	Ferramentas, cutelarias, e suas partes de metais comuns	4	5	4
	83	Obras diversas de metais comuns	0	1	207
XVI		Máquinas e aparelhos; material elétrico	4 221	779	1 555
	84	Reatores nucleares, caldeiras, máquinas, aparelhos e instrumentos mecânicos, e suas partes	2 950	422	355
	85	Máquinas, aparelhos e materiais elétricos, aparelhos de gravação ou de reprodução de som e de imagens etc.	1 271	357	1 200
XVII		Material de transporte	5 876	163	30 845
	86	Veículos e material para vias férreas, ou semelhantes, etc.	0	0	0
	87	Veículos automóveis, tratores e outros veículos terrestres e suas partes e acessórios	881	163	ə
	88	Aeronaves e aparelhos espaciais, e suas partes	0	0	0
	89	Embarcações e estruturas flutuantes	4 996	0	30 845
XVIII		Aparelhos de ótica, fotografia, relógios; etc	854	77	132
	90	Aparelhos de ótica, fotografia, cinema, medida, controle, etc.	0	60	103
	91	Artigos de relojoaria	854	17	29
	92	Instrumentos musicais; suas partes e acessórios	0	0	0
XIX		Armas e munições, suas partes e acessórios	0	0	0
	93	Armas e munições, suas partes e acessórios	0	0	0
XX		Mercadorias e produtos diversos	500	59	1 826
	94	Móveis; mobiliário médico-cirúrgico; anúncios, cartazes, placas indicadoras, luminosos e artigos semelhantes, n.e.	35	27	1 811
	95	Brinquedos, jogos, artigos para divertimento ou para desporto; suas partes e acessórios	429	33	15
	96	Obras diversas	36	ə	0
XXI		Objetos de arte, de coleção ou antiguidades	227	341	128
	97	Objetos de arte, de coleção ou antiguidades	38	52	0
	99	Códigos especiais de classificação ou reagrupamento	189	289	128

Fonte: DREM/INE, Estatísticas do Comércio Internacional de Bens

13 - Comércio Intra-UE de Bens: Importações por Secção e Capítulo da Nomenclatura Combinada (NC)

(Continua)

Unidade: Milhares de euros

Código Secção	Código Capítulo	Designação Secção/Capítulo da Nomenclatura Combinada (NC)	2016	2017	2018 Po
Total			115 361	130 784	153 548
I	Animais vivos e produtos do reino animal		24 461	26 615	28 484
	1	Animais vivos	100	74	98
	2	Carnes e miudezas, comestíveis	5 237	6 368	7 071
	3	Peixes e crustáceos, moluscos e outros invertebrados aquáticos	5 828	6 632	7 174
	4	Leite e lacticínios; ovos de aves; mel natural; produtos comestíveis de origem animal, n.e.	13 269	13 495	14 024
	5	Produtos de origem animal, n.e.	26	47	117
II	Produtos do reino vegetal		6 241	6 521	8 187
	6	Plantas vivas e produtos de floricultura	927	1 000	1 079
	7	Produtos hortícolas, plantas, raízes e tubérculos comestíveis	2 004	2 073	2 106
	8	Frutas; cascas de citrinos e de melões	2 692	2 541	2 719
	9	Café, chá, mate e especiarias	131	172	148
	10	Cereais	50	70	992
	11	Produtos da indústria de moagem; malte; amidos e féculas; inulina; glúten de trigo	156	119	263
	12	Sementes e frutos oleaginosos; grãos, sementes, etc.	215	400	511
	13	Gomas, resinas e outros sucos e extratos vegetais	40	144	368
	14	Matérias para entrançamento; produtos origem vegetal, n.e.	26	2	e
III	Gorduras e óleos, animais ou vegetais, ceras, etc		1 995	974	522
	15	Gorduras e óleos animais ou vegetais; produtos da sua dissociação; gorduras alimentares elaboradas; etc.	1 995	974	522
IV	Produtos das indústrias alimentares; bebidas; tabaco; etc		16 560	19 197	22 627
	16	Preparações de carne, de peixes, de crustáceos e de moluscos ou de outros invertebrados aquáticos	1 121	1 362	1 880
	17	Açúcares e produtos de confeitaria	1 969	1 722	1 758
	18	Cacau e suas preparações	90	72	57
	19	Preparações à base de cereais, farinhas, amidos, féculas ou leite; produtos de pastelaria	1 852	2 393	5 958
	20	Preparações de produtos hortícolas, de frutas, etc.	2 610	2 434	2 292
	21	Preparações alimentícias diversas	7 141	9 248	7 540
	22	Bebidas, líquidos alcoólicos e vinagres	1 520	1 279	994
	23	Resíduos e desperdícios das indústrias alimentares; alimentos preparados para animais	59	402	1 519
	24	Tabaco e seus sucedâneos manufaturados	198	285	629
V	Produtos minerais		1 100	777	3 822
	25	Sal; enxofre; terras e pedras; gesso, cal e cimento	964	660	3 729
	26	Minérios, escórias e cinzas	3	35	3
	27	Combustíveis minerais, óleos minerais e produtos da sua destilação; matérias betuminosas; ceras minerais	133	82	91
VI	Produtos das indústrias químicas ou das indústrias conexas		10 743	11 903	17 952
	28	Produtos químicos inorgânicos; compostos inorgânicos ou orgânicos de metais preciosos, de elementos radioativos, de metais das terras raras ou de isótopos	1 654	316	798
	29	Produtos químicos orgânicos	5 647	7 910	13 318
	30	Produtos farmacêuticos	438	522	830
	31	Adbos (fertilizantes)	383	327	256
	32	Extratos tanantes e tintoriais; tintas e vernizes; etc.	196	283	133
	33	Óleos essenciais e resinóides; produtos perfumaria, etc.	1 173	1 220	1 261
	34	Sabões, ceras, produtos de conservação e limpeza, velas, etc.	524	539	519
	35	Matérias albuminóides; produtos à base de amidos ou de féculas modificados; colas; enzimas	42	109	131
	36	Pólvoras e explosivos; artigos de pirotecnia; fósforos; etc.	11	3	12
	37	Produtos para fotografia e cinematografia	154	145	153
	38	Produtos diversos das indústrias químicas	523	529	540

13 - Comércio Intra-UE de Bens: Importações por Secção e Capítulo da Nomenclatura Combinada (NC)

(Continuação)

Unidade: Milhares de euros

Código Secção	Código Capítulo	Designação Secção/Capítulo da Nomenclatura Combinada (NC)	2016	2017	2018 Po
VII		Plástico e suas obras; borracha e suas obras	5 528	5 490	6 941
	39	Plástico e suas obras	3 381	3 080	4 024
	40	Borracha e suas obras	2 147	2 409	2 916
VIII		Peles, couros, etc; artigos de viagem, bolsas, etc	368	436	518
	41	Peles, exceto peles com pêlo, e couros	ə	0	10
	42	Obras de couro, de seleiro, de viagem, etc.	367	413	501
	43	Peles com pêlo e suas obras; peles com pêlo, artificiais	1	23	8
IX		Madeira e cortiça e suas obras; cestaria	666	569	927
	44	Madeira, carvão vegetal e obras de madeira	645	549	914
	45	Cortiça e suas obras	ə	ə	1
	46	Obras de espartaria ou de cestaria	21	19	12
X		Pastas de madeira; papel e cartão, e suas obras	2 954	3 456	2 772
	47	Pastas de madeira ou de outras matérias fibrosas celulósicas; papel ou cartão para reciclar (desperdícios e aparas)	31	3	15
	48	Papel e cartão, e suas obras; obras de pasta celulose	2 624	3 185	2 525
	49	Livros, jornais, produtos das indústrias gráficas; planos e plantas; etc.	300	269	232
XI		Matérias têxteis e suas obras	8 023	7 804	9 311
	50	Seda	1	ə	ə
	51	Lã, pêlos finos ou grosseiros; fios e tecidos de crina	0	ə	1
	52	Algodão	82	72	57
	53	Outras fibras têxteis vegetais; fios e tecidos, de papel	57	62	27
	54	Filamentos sintéticos ou artificiais; lâminas e formas semelhantes de matérias têxteis sintéticas ou artificiais	1 931	1 497	1 820
	55	Fibras sintéticas ou artificiais descontínuas	349	25	17
	56	Pastas (ouates), feltros, etc; artigos de cordoaria, etc.	773	1 048	1 227
	57	Tapetes e outros revestimentos para pavimentos, de matérias têxteis	411	220	220
	58	Tecidos especiais; tecidos tufados; rendas; tapeçarias; passamanarias; bordados	31	49	27
	59	Tecidos impregnados, revestidos, recobertos ou estratificados, etc.	65	107	138
	60	Tecidos de malha	1 286	1 570	2 281
	61	Vestuário e seus acessórios, de malha	1 797	1 846	1 923
	62	Vestuário e seus acessórios, exceto de malha	885	937	1 079
	63	Outros artefactos têxteis, calçado, chapéus; trapos, etc.	354	370	494
XII		Calçado, chapéus, guarda-sóis, bengalas; etc	2 239	2 275	1 949
	64	Calçado, polainas e artefactos semelhantes, e suas partes	2 046	1 998	1 761
	65	Chapéus e artefactos de uso semelhante, e suas partes	47	52	68
	66	Guarda-chuvas, sombrinhas, bengalas, etc.	86	169	94
	67	Penas e suas obras; flores artificiais; obras de cabelo	60	57	27
XIII		Obras de pedra, etc; cerâmica; vidro e suas obras	3 259	3 459	6 759
	68	Obras de pedra, gesso, cimento, amianto, mica, etc.	1 562	1 701	2 556
	69	Produtos cerâmicos	1 028	1 257	3 488
	70	Vidro e suas obras	668	501	714

13 - Comércio Intra-UE de Bens: Importações por Secção e Capítulo da Nomenclatura Combinada (NC) (Continuação)

Unidade: Milhares de euros

Código Secção	Código Capítulo	Designação Secção/Capítulo da Nomenclatura Combinada (NC)	2016	2017	2018 Po
XIV		Pérolas, metais preciosos, etc; bijutarias; moedas	377	314	270
	71	Pérolas, pedras e metais preciosos, suas obras; bijutarias; moedas	377	314	270
XV		Métals comuns e suas obras	3 829	4 774	6 792
	72	Ferro fundido, ferro e aço	1 246	1 547	2 242
	73	Obras de ferro fundido, ferro ou aço	1 223	1 604	2 249
	74	Cobre e suas obras	92	107	212
	75	Níquel e suas obras	0	1	0
	76	Alumínio e suas obras	403	531	773
	78	Chumbo e suas obras	15	5	0
	79	Zinco e suas obras	7	8	3
	80	Estanho e suas obras	0	ə	0
	81	Outros metais comuns e ceramais, e suas obras	0	0	0
	82	Ferramentas, cutelarias, e suas partes de metais comuns	183	322	264
	83	Obras diversas de metais comuns	658	650	1 049
XVI		Máquinas e aparelhos; material elétrico	14 483	17 025	17 420
	84	Reatores nucleares, caldeiras, máquinas, aparelhos e instrumentos mecânicos, e suas partes	10 813	13 899	14 913
	85	Máquinas, aparelhos e materiais elétricos, aparelhos de gravação ou de reprodução de som e de imagens etc.	3 670	3 126	2 507
XVII		Material de transporte	5 314	12 852	9 677
	86	Veículos e material para vias férreas, ou semelhantes, etc.	51	85	23
	87	Veículos automóveis, tratores e outros veículos terrestres e suas partes e acessórios	3 108	4 652	7 599
	88	Aeronaves e aparelhos espaciais, e suas partes	0	0	13
	89	Embarcações e estruturas flutuantes	2 155	8 114	2 041
XVIII		Aparelhos de ótica, fotografia, relógios; etc	3 042	2 672	3 676
	90	Aparelhos de ótica, fotografia, cinema, medida, controle, etc.	2 104	2 353	3 588
	91	Artigos de relojoaria	892	57	54
	92	Instrumentos musicais; suas partes e acessórios	46	262	35
XIX		Armas e munições, suas partes e acessórios	2	0	3
	93	Armas e munições, suas partes e acessórios	2	0	3
XX		Mercadorias e produtos diversos	4 091	3 668	4 927
	94	Móveis; mobiliário médico-cirúrgico; anúncios, cartazes, placas indicadoras, luminosos e artigos semelhantes, n.e.	2 392	2 417	3 478
	95	Brinquedos, jogos, artigos para divertimento ou para desporto; suas partes e acessórios	1 574	1 108	1 260
	96	Obras diversas	125	144	189
XXI		Objetos de arte, de coleção ou antiguidades	85	3	12
	97	Objetos de arte, de coleção ou antiguidades	85	3	12
	99	Códigos especiais de classificação ou reagrupamento	0	0	0

Fonte: DREM/INE, Estatísticas do Comércio Internacional de Bens

14 - Comércio Extra-UE de Bens: Exportações por Secção e Capítulo da Nomenclatura Combinada (NC)
 (Continua)

Unidade: Milhares de euros

Código Secção	Código Capítulo	Designação Secção/Capítulo da Nomenclatura Combinada (NC)	2016	2017	2018 Po
	Total		64 258	105 023	140 660
I	Animais vivos e produtos do reino animal		394	4 060	7 484
	1	Animais vivos	ə	0	0
	2	Carnes e miudezas, comestíveis	238	3 265	5 548
	3	Peixes e crustáceos, moluscos e outros invertebrados aquáticos	69	119	448
	4	Leite e laticínios; ovos de aves; mel natural; produtos comestíveis de origem animal, n.e.	87	656	1 468
	5	Produtos de origem animal, n.e.	0	19	20
II	Produtos do reino vegetal		2 693	2 923	1 889
	6	Plantas vivas e produtos de floricultura	1	11	9
	7	Produtos hortícolas, plantas, raízes e tubérculos comestíveis	51	104	187
	8	Frutas; cascas de citrinos e de melões	5	421	149
	9	Café, chá, mate e especiarias	57	22	198
	10	Cereais	ə	ə	44
	11	Produtos da indústria de moagem; malte; amidos e féculas; inulina; glúten de trigo	2 477	2 112	467
	12	Sementes e frutos oleaginosos; grãos, sementes, etc.	99	234	732
	13	Gomas, resinas e outros sucos e extratos vegetais	0	15	98
	14	Matérias para entrançamento; produtos origem vegetal, n.e.	2	4	5
III	Gorduras e óleos, animais ou vegetais, ceras, etc		2 287	4 063	1 124
	15	Gorduras e óleos animais ou vegetais; produtos da sua dissociação; gorduras alimentares elaboradas; etc.	2 287	4 063	1 124
IV	Produtos das indústrias alimentares; bebidas; tabaco; etc		9 296	13 095	15 176
	16	Preparações de carne, de peixes, de crustáceos e de moluscos ou de outros invertebrados aquáticos	137	477	1 753
	17	Açúcares e produtos de confeitaria	62	109	270
	18	Cacau e suas preparações	7	13	83
	19	Preparações à base de cereais, farinhas, amidos, féculas ou leite; produtos de pasteleria	85	205	441
	20	Preparações de produtos hortícolas, de frutas, etc.	27	51	158
	21	Preparações alimentícias diversas	1 299	2 297	2 483
	22	Bebidas, líquidos alcoólicos e vinagres	7 658	9 853	9 843
	23	Resíduos e desperdícios das indústrias alimentares; alimentos preparados para animais	21	89	145
	24	Tabaco e seus sucedâneos manufacturados	ə	0	0
V	Produtos minerais		1 638	1 016	1 816
	25	Sal; enxofre; terras e pedras; gesso, cal e cimento	1 112	196	493
	26	Minérios, escórias e cinzas	ə	0	0
	27	Combustíveis minerais, óleos minerais e produtos da sua destilação; matérias betuminosas; ceras minerais	526	820	1 323
VI	Produtos das indústrias químicas ou das indústrias conexas		9 973	20 200	20 306
	28	Produtos químicos inorgânicos; compostos inorgânicos ou orgânicos de metais preciosos, de elementos radioativos, de metais das terras raras ou de isótopos	961	887	1 256
	29	Produtos químicos orgânicos	242	394	382
	30	Produtos farmacêuticos	665	1 207	2 946
	31	Adubos (fertilizantes)	2 442	5 248	1 518
	32	Extratos tanantes e tintoriais; tintas e vernizes; etc.	3 876	7 069	4 654
	33	Óleos essenciais e resinóides; produtos perfumaria, etc.	54	916	794
	34	Sabões, ceras, produtos de conservação e limpeza, velas, etc.	177	663	269
	35	Matérias albuminóides; produtos à base de amidos ou de féculas modificados; colas; enzimas	53	123	557
	36	Pólvoras e explosivos; artigos de pirotecnia; fósforos; etc.	0	3	2
	37	Produtos para fotografia e cinematografia	0	7	11
	38	Produtos diversos das indústrias químicas	1 503	3 683	7 916

14 - Comércio Extra-UE de Bens: Exportações por Secção e Capítulo da Nomenclatura Combinada (NC)
(Continuação)

Unidade: Milhares de euros

Código Secção	Código Capítulo	Designação Secção/Capítulo da Nomenclatura Combinada (NC)	2016	2017	2018 Po
VII		Plástico e suas obras; borracha e suas obras	4 146	10 335	9 741
	39	Plástico e suas obras	3 525	9 562	8 715
	40	Borracha e suas obras	621	773	1 026
VIII		Peles, couros, etc; artigos de viagem, bolsas, etc	179	564	212
	41	Peles, exceto peles com pêlo, e couros	0	0	ə
	42	Obras de couro, de seleiro, de viagem, etc.	179	564	212
	43	Peles com pêlo e suas obras; peles com pêlo, artificiais	0	0	0
IX		Madeira e cortiça e suas obras; cestaria	603	404	3 222
	44	Madeira, carvão vegetal e obras de madeira	601	388	3 205
	45	Cortiça e suas obras	ə	10	16
	46	Obras de espartaria ou de cestaria	2	6	1
X		Pastas de madeira; papel e cartão, e suas obras	236	906	1 677
	47	Pastas de madeira ou de outras matérias fibrosas celulósicas; papel ou cartão para reciclar (desperdícios e aparas)	0	0	0
	48	Papel e cartão, e suas obras; obras de pasta celulose	182	634	1 611
	49	Livros, jornais, produtos das indústrias gráficas; planos e plantas; etc.	54	271	66
XI		Matérias têxteis e suas obras	1 366	1 917	3 507
	50	Seda	0	0	0
	51	Lã, pêlos finos ou grosseiros; fios e tecidos de crina	0	0	ə
	52	Algodão	2	1	5
	53	Outras fibras têxteis vegetais; fios e tecidos, de papel	2	ə	1
	54	Filamentos sintéticos ou artificiais; lâminas e formas semelhantes de matérias têxteis sintéticas ou artificiais	6	50	11
	55	Fibras sintéticas ou artificiais descontínuas	0	45	10
	56	Pastas (ouates), feltros, etc; artigos de cordoaria, etc.	24	128	164
	57	Tapetes e outros revestimentos para pavimentos, de matérias têxteis	115	264	316
	58	Tecidos especiais; tecidos tufados; rendas; tapeçarias; passamanarias; bordados	5	3	23
	59	Tecidos impregnados, revestidos, recobertos ou estratificados, etc.	34	139	37
	60	Tecidos de malha	3	0	1
	61	Vestuário e seus acessórios, de malha	145	234	1 655
	62	Vestuário e seus acessórios, exceto de malha	705	472	642
	63	Outros artefactos têxteis, calçado, chapéus; trapos, etc.	325	580	643
XII		Calçado, chapéus, guarda-sóis, bengalas; etc	1 568	2 523	1 242
	64	Calçado, polainas e artefactos semelhantes, e suas partes	1 544	2 478	1 154
	65	Chapéus e artefactos de uso semelhante, e suas partes	17	29	47
	66	Guarda-chuvas, sombrinhas, bengalas, etc.	5	14	29
	67	Penas e suas obras; flores artificiais; obras de cabelo	2	3	12
XIII		Obras de pedra, etc; cerâmica; vidro e suas obras	1 701	3 257	6 163
	68	Obras de pedra, gesso, cimento, amianto, mica, etc.	803	696	2 031
	69	Produtos cerâmicos	658	1 887	3 221
	70	Vidro e suas obras	240	674	910

14 - Comércio Extra-UE de Bens: Exportações por Secção e Capítulo da Nomenclatura Combinada (NC)
 (Continuação)

Unidade: Milhares de euros

Código Secção	Código Capítulo	Designação Secção/Capítulo da Nomenclatura Combinada (NC)	2016	2017	2018 Po
XIV		Pérolas, metais preciosos, etc; bijutarias; moedas	0	1	e
	71	Pérolas, pedras e metais preciosos, suas obras; bijutarias; moedas	0	1	e
XV		Metais comuns e suas obras	4 409	6 007	13 126
	72	Ferro fundido, ferro e aço	194	154	1 800
	73	Obras de ferro fundido, ferro ou aço	2 387	3 052	7 212
	74	Cobre e suas obras	220	121	223
	75	Níquel e suas obras	0	4	0
	76	Alumínio e suas obras	692	1 020	1 672
	78	Chumbo e suas obras	0	16	0
	79	Zinco e suas obras	13	45	82
	80	Estanho e suas obras	0	0	e
	81	Outros metais comuns e ceramais, e suas obras	0	0	0
	82	Ferramentas, cutelarias, e suas partes de metais comuns	629	718	1 090
	83	Obras diversas de metais comuns	273	878	1 049
XVI		Máquinas e aparelhos; material elétrico	16 317	22 940	34 824
	84	Reatores nucleares, caldeiras, máquinas, aparelhos e instrumentos mecânicos, e suas partes	13 560	18 523	24 235
	85	Máquinas, aparelhos e materiais elétricos, aparelhos de gravação ou de reprodução de som e de imagens etc.	2 757	4 417	10 589
XVII		Material de transporte	1 507	1 541	4 431
	86	Veículos e material para vias férreas, ou semelhantes, etc.	140	120	68
	87	Veículos automóveis, tratores e outros veículos terrestres e suas partes e acessórios	1 366	1 417	4 356
	88	Aeronaves e aparelhos espaciais, e suas partes	0	0	e
	89	Embarcações e estruturas flutuantes	1	4	6
XVIII		Aparelhos de ótica, fotografia, relógios; etc	2 289	1 497	4 297
	90	Aparelhos de ótica, fotografia, cinema, medida, controle, etc.	2 282	1 495	4 249
	91	Artigos de relojoaria	6	3	21
	92	Instrumentos musicais; suas partes e acessórios	1	0	27
XIX		Armas e munições, suas partes e acessórios	0	0	0
	93	Armas e munições, suas partes e acessórios	0	0	0
XX		Mercadorias e produtos diversos	3 510	7 561	10 108
	94	Móveis; mobiliário médico-cirúrgico; anúncios, cartazes, placas indicadoras, luminosos e artigos semelhantes, n.e.	3 327	6 040	9 420
	95	Brinquedos, jogos, artigos para divertimento ou para desporto; suas partes e acessórios	13	1 237	39
	96	Obras diversas	170	283	649
XXI		Objetos de arte, de coleção ou antiguidades	146	215	315
	97	Objetos de arte, de coleção ou antiguidades	0	17	98
	99	Códigos especiais de classificação ou reagrupamento	146	198	217

Fonte: DREM/INE, Estatísticas do Comércio Internacional de Bens

15 - Comércio Extra-UE de Bens: Importações por Secção e Capítulo da Nomenclatura Combinada (NC)
(Continua)

Unidade: Milhares de euros

Código Secção	Código Capítulo	Designação Secção/Capítulo da Nomenclatura Combinada (NC)	2016	2017	2018 Po
	Total		13 408	18 383	20 483
I	Animais vivos e produtos do reino animal		8 000	9 138	13 309
	1	Animais vivos	0	0	0
	2	Carnes e miudezas, comestíveis	6 445	7 429	10 614
	3	Peixes e crustáceos, moluscos e outros invertebrados aquáticos	1 371	1 553	2 634
	4	Leite e laticínios; ovos de aves; mel natural; produtos comestíveis de origem animal, n.e.	0	0	0
	5	Produtos de origem animal, n.e.	184	156	61
II	Produtos do reino vegetal		880	1 433	1 054
	6	Plantas vivas e produtos de floricultura	4	4	4
	7	Produtos horticolas, plantas, raízes e tubérculos comestíveis	0	e	18
	8	Frutas; cascas de citrinos e de melões	369	722	539
	9	Café, chá, mate e especiarias	0	e	0
	10	Cereais	99	172	25
	11	Produtos da indústria de moagem; malte; amidos e féculas; inulina; glúten de trigo	400	526	464
	12	Sementes e frutos oleaginosos; grãos, sementes, etc.	2	4	2
	13	Gomas, resinas e outros sucos e extratos vegetais	5	4	2
	14	Matérias para entrançamento; produtos origem vegetal, n.e.	0	0	0
III	Gorduras e óleos, animais ou vegetais, ceras, etc		10	0	e
	15	Gorduras e óleos animais ou vegetais; produtos da sua dissociação; gorduras alimentares elaboradas; etc.	10	0	e
IV	Produtos das indústrias alimentares; bebidas; tabaco; etc		377	1 274	347
	16	Preparações de carne, de peixes, de crustáceos e de moluscos ou de outros invertebrados aquáticos	0	0	0
	17	Açúcares e produtos de confeitaria	60	247	0
	18	Cacau e suas preparações	0	0	0
	19	Preparações à base de cereais, farinhas, amidos, féculas ou leite; produtos de pastelaria	e	3	11
	20	Preparações de produtos horticolas, de frutas, etc.	0	0	e
	21	Preparações alimentícias diversas	15	7	10
	22	Bebidas, líquidos alcoólicos e vinagres	29	8	22
	23	Resíduos e desperdícios das indústrias alimentares; alimentos preparados para animais	18	0	19
	24	Tabaco e seus sucedâneos manufacturados	255	1 008	284
V	Produtos minerais		78	0	0
	25	Sal; enxofre; terras e pedras; gesso, cal e cimento	78	0	0
	26	Minérios, escórias e cinzas	0	0	0
	27	Combustíveis minerais, óleos minerais e produtos da sua destilação; matérias betuminosas; ceras minerais	0	0	0
VI	Produtos das indústrias químicas ou das indústrias conexas		17	23	31
	28	Produtos químicos inorgânicos; compostos inorgânicos ou orgânicos de metais preciosos, de elementos radioativos, de metais das terras raras ou de isótopos	0	0	e
	29	Produtos químicos orgânicos	0	3	0
	30	Produtos farmacêuticos	e	e	22
	31	Aduos (fertilizantes)	0	0	0
	32	Extratos tanantes e tintoriais; tintas e vernizes; etc.	5	10	e
	33	Óleos essenciais e resinóides; produtos perfumaria, etc.	9	1	3
	34	Sabões, ceras, produtos de conservação e limpeza, velas, etc.	3	1	2
	35	Matérias albuminóides; produtos à base de amidos ou de féculas modificados; colas; enzimas	0	e	e
	36	Pólvoras e explosivos; artigos de pirotecnia; fósforos; etc.	0	0	0
	37	Produtos para fotografia e cinematografia	0	0	0
	38	Produtos diversos das indústrias químicas	e	7	3

15 - Comércio Extra-UE de Bens: Importações por Secção e Capítulo da Nomenclatura Combinada (NC)
 (Continuação)

Unidade: Milhares de euros

Código Secção	Código Capítulo	Designação Secção/Capítulo da Nomenclatura Combinada (NC)	2016	2017	2018 Po
VII		Plástico e suas obras; borracha e suas obras	605	982	1 163
	39	Plástico e suas obras	436	643	821
	40	Borracha e suas obras	169	339	342
VIII		Peles, couros, etc; artigos de viagem, bolsas, etc	622	28	73
	41	Peles, exceto peles com pêlo, e couros	0	0	26
	42	Obras de couro, de seleiro, de viagem, etc.	622	28	47
	43	Peles com pêlo e suas obras; peles com pêlo, artificiais	0	0	0
IX		Madeira e cortiça e suas obras; cestaria	38	472	125
	44	Madeira, carvão vegetal e obras de madeira	38	471	121
	45	Cortiça e suas obras	0	0	e
	46	Obras de espartaria ou de cestaria	1	1	4
X		Pastas de madeira; papel e cartão, e suas obras	125	451	732
	47	Pastas de madeira ou de outras matérias fibrosas celulósicas; papel ou cartão para reciclar (desperdícios e aparas)	0	0	0
	48	Papel e cartão, e suas obras; obras de pasta celulose	109	422	704
	49	Livros, jornais, produtos das indústrias gráficas; planos e plantas; etc.	16	29	29
XI		Matérias têxteis e suas obras	639	1 022	638
	50	Seda	0	0	0
	51	Lã, pêlos finos ou grosseiros; fios e tecidos de crina	0	0	0
	52	Algodão	8	9	13
	53	Outras fibras têxteis vegetais; fios e tecidos, de papel	0	7	2
	54	Filamentos sintéticos ou artificiais; lâminas e formas semelhantes de matérias têxteis sintéticas ou artificiais	1	e	1
	55	Fibras sintéticas ou artificiais descontínuas	0	0	0
	56	Pastas (ouates), feltros, etc; artigos de cordoaria, etc.	7	415	5
	57	Tapetes e outros revestimentos para pavimentos, de matérias têxteis	14	10	17
	58	Tecidos especiais; tecidos tufados; rendas; tapeçarias; passamanarias; bordados	1	5	9
	59	Tecidos impregnados, revestidos, recobertos ou estratificados, etc.	5	3	3
	60	Tecidos de malha	0	1	0
	61	Vestuário e seus acessórios, de malha	443	463	503
	62	Vestuário e seus acessórios, exceto de malha	65	96	41
	63	Outros artefactos têxteis, calçado, chapéus; trapos, etc.	96	13	45
XII		Calçado, chapéus, guarda-sóis, bengalas; etc	48	56	162
	64	Calçado, polainas e artefactos semelhantes, e suas partes	34	33	150
	65	Chapéus e artefactos de uso semelhante, e suas partes	12	9	3
	66	Guarda-chuvas, sombrinhas, bengalas, etc.	2	14	6
	67	Penas e suas obras; flores artificiais; obras de cabelo	e	1	2
XIII		Obras de pedra, etc; cerâmica; vidro e suas obras	57	76	138
	68	Obras de pedra, gesso, cimento, amianto, mica, etc.	e	e	6
	69	Produtos cerâmicos	22	7	64
	70	Vidro e suas obras	35	69	68

15 - Comércio Extra-UE de Bens: Importações por Secção e Capítulo da Nomenclatura Combinada (NC)
(Continuação)

Unidade: Milhares de euros

Código Secção	Código Capítulo	Designação Secção/Capítulo da Nomenclatura Combinada (NC)	2016	2017	2018 Po
XIV		Pérolas, metais preciosos, etc; bijutarias; moedas	17	34	23
	71	Pérolas, pedras e metais preciosos, suas obras; bijutarias; moedas	17	34	23
XV		Metais comuns e suas obras	106	160	112
	72	Ferro fundido, ferro e aço	54	15	e
	73	Obras de ferro fundido, ferro ou aço	7	22	76
	74	Cobre e suas obras	0	0	e
	75	Níquel e suas obras	0	0	0
	76	Alumínio e suas obras	15	2	7
	78	Chumbo e suas obras	0	0	0
	79	Zinco e suas obras	0	0	0
	80	Estanho e suas obras	0	0	e
	81	Outros metais comuns e ceramais, e suas obras	0	0	1
	82	Ferramentas, cutelarias, e suas partes de metais comuns	9	25	15
	83	Obras diversas de metais comuns	21	95	12
XVI		Máquinas e aparelhos; material elétrico	717	2 918	1 336
	84	Reatores nucleares, caldeiras, máquinas, aparelhos e instrumentos mecânicos, e suas partes	430	2 655	812
	85	Máquinas, aparelhos e materiais elétricos, aparelhos de gravação ou de reprodução de som e de imagens etc.	288	263	524
XVII		Material de transporte	685	89	597
	86	Veículos e material para vias férreas, ou semelhantes, etc.	1	0	5
	87	Veículos automóveis, tratores e outros veículos terrestres e suas partes e acessórios	682	89	74
	88	Aeronaves e aparelhos espaciais, e suas partes	2	0	0
	89	Embarcações e estruturas flutuantes	0	0	518
XVIII		Aparelhos de ótica, fotografia, relógios; etc	35	71	206
	90	Aparelhos de ótica, fotografia, cinema, medida, controle, etc.	33	65	202
	91	Artigos de relojoaria	2	5	2
	92	Instrumentos musicais; suas partes e acessórios	0	1	2
XIX		Armas e munições, suas partes e acessórios	0	5	0
	93	Armas e munições, suas partes e acessórios	0	5	0
XX		Mercadorias e produtos diversos	328	149	434
	94	Móveis; mobiliário médico-cirúrgico; anúncios, cartazes, placas indicadoras, luminosos e artigos semelhantes, n.e.	212	92	380
	95	Brinquedos, jogos, artigos para divertimento ou para desporto; suas partes e acessórios	113	51	44
	96	Obras diversas	2	6	9
XXI		Objetos de arte, de coleção ou antiguidades	23	2	5
	97	Objetos de arte, de coleção ou antiguidades	23	2	5
	99	Códigos especiais de classificação ou reagrupamento	0	0	0

Fonte: DREM/INE, Estatísticas do Comércio Internacional de Bens

16 - Comércio Internacional de Bens: Exportações segundo a Classificação por Grandes Categorias Económicas (CGCE Rev. 3)

Unidade: Milhares de euros

Código CGCE	Designação CGCE	2016	2017	2018 Po
	Total	98 762	153 249	228 891
1	Produtos alimentares e bebidas	30 780	47 377	42 920
11	Produtos primários	1 710	11 246	4 477
12	Produtos transformados	29 071	36 131	38 444
2	Fornecimentos industriais não especificados noutra categoria	23 203	57 021	65 238
21	Produtos primários	384	454	1 405
22	Produtos transformados	22 819	56 566	63 832
3	Combustíveis e lubrificantes	557	924	1 341
31	Produtos primários	0	7	70
32	Produtos transformados	557	917	1 272
4	Máquinas, outros bens de capital ⁽¹⁾ e seus acessórios	24 020	25 198	39 799
41	Máquinas e outros bens de capital ⁽¹⁾	16 168	17 911	24 197
42	Partes, peças separadas e acessórios	7 852	7 288	15 601
5	Material de transporte e acessórios	7 797	2 171	36 526
51	Automóveis para transporte de passageiros	14	56	12
52	Outro material de transporte	6 093	800	34 456
53	Partes, peças separadas e acessórios	1 690	1 315	2 058
6	Bens de consumo não especificados noutra categoria	12 026	20 063	42 721
61	Bens de consumo duradouros	2 854	3 333	7 086
62	Bens de consumo semi-duradouros	6 763	12 037	17 650
63	Bens de consumo não duradouros	2 409	4 693	17 985
7	Bens não especificados noutra categoria	379	494	346

Fonte: DREM/INE, Estatísticas do Comércio Internacional de Bens

Notas:

A nomenclatura CGCE não inclui os produtos 71082000 – “Ouro para uso monetário” e 71089000 - “Moedas, incluídas as moedas com curso legal (exceto medalhas, moedas montadas em objetos de adorno pessoal, moedas com caráter de objetos de coleção, com valor numismático, desperdícios e resíduos)”. O somatório das várias categorias da CGCE podem não corresponder ao total do comércio, por questões de confidencialidade.

⁽¹⁾ Exceto o material de transporte.

17 - Comércio Internacional de Bens: Importações segundo a Classificação por Grandes Categorias Económicas (CGCE Rev. 3)

Unidade: Milhares de euros

Código CGCE	Designação CGCE	2016	2017	2018 Po
	Total	128 769	149 167	174 031
1	Produtos alimentares e bebidas	54 683	60 417	69 417
11	Produtos primários	10 505	11 254	13 489
12	Produtos transformados	44 178	49 164	55 928
2	Fornecimentos industriais não especificados noutra categoria	31 283	34 425	50 138
21	Produtos primários	2 012	3 394	2 680
22	Produtos transformados	29 272	31 031	47 458
3	Combustíveis e lubrificantes	63	96	96
31	Produtos primários	26	16	18
32	Produtos transformados	37	81	78
4	Máquinas, outros bens de capital ⁽¹⁾ e seus acessórios	16 471	22 673	22 235
41	Máquinas e outros bens de capital ⁽¹⁾	9 914	14 239	15 193
42	Partes, peças separadas e acessórios	6 558	8 434	7 042
5	Material de transporte e acessórios	8 009	14 710	13 390
51	Automóveis para transporte de passageiros	1 917	2 914	3 072
52	Outro material de transporte	3 068	7 977	3 403
53	Partes, peças separadas e acessórios	3 025	3 819	6 914
6	Bens de consumo não especificados noutra categoria	18 256	16 845	18 744
61	Bens de consumo duradouros	2 600	2 248	3 105
62	Bens de consumo semi-duradouros	10 946	9 900	10 564
63	Bens de consumo não duradouros	4 710	4 697	5 075
7	Bens não especificados noutra categoria	3	1	11

Fonte: DREM/INE, Estatísticas do Comércio Internacional de Bens

Notas:

A nomenclatura CGCE não inclui os produtos 71082000 – “Ouro para uso monetário” e 71089000 - “Moedas, incluídas as moedas com curso legal (exceto medalhas, moedas montadas em objetos de adorno pessoal, moedas com caráter de objetos de coleção, com valor numismático, desperdícios e resíduos)”. O somatório das várias categorias da CGCE podem não corresponder ao total do comércio, por questões de confidencialidade.

⁽¹⁾ Exceto o material de transporte.

18 - Comércio Intra-UE de Bens: Exportações segundo a Classificação por Grandes Categorias Económicas (CGCE Rev. 3)

Unidade: Milhares de euros

Código CGCE	Designação CGCE	2016	2017	2018 Po
	Total	34 504	48 226	88 231
1	Produtos alimentares e bebidas	16 234	23 778	18 396
11	Produtos primários	1 583	10 220	2 790
12	Produtos transformados	14 651	13 558	15 606
2	Fornecimentos industriais não especificados noutra categoria	3 132	18 614	13 933
21	Produtos primários	60	32	136
22	Produtos transformados	3 072	18 582	13 797
3	Combustíveis e lubrificantes	0	0	e
31	Produtos primários	0	0	0
32	Produtos transformados	0	0	e
4	Máquinas, outros bens de capital ⁽¹⁾ e seus acessórios	4 036	692	2 805
41	Máquinas e outros bens de capital ⁽¹⁾	2 338	537	1 570
42	Partes, peças separadas e acessórios	1 698	155	1 236
5	Material de transporte e acessórios	5 876	228	31 038
51	Automóveis para transporte de passageiros	0	0	0
52	Outro material de transporte	5 876	163	30 845
53	Partes, peças separadas e acessórios	0	65	193
6	Bens de consumo não especificados noutra categoria	4 991	4 612	21 921
61	Bens de consumo duradouros	1 023	318	702
62	Bens de consumo semi-duradouros	3 123	3 594	9 810
63	Bens de consumo não duradouros	845	700	11 410
7	Bens não especificados noutra categoria	234	301	137

Fonte: DREM/INE, Estatísticas do Comércio Internacional de Bens

Notas:

A nomenclatura CGCE não inclui os produtos 71082000 – "Ouro para uso monetário" e 71189000 - "Moedas, incluídas as moedas com curso legal (exceto medalhas, moedas montadas em objetos de adorno pessoal, moedas com caráter de objetos de coleção, com valor numismático, desperdícios e resíduos)". O somatório das várias categorias da CGCE podem não corresponder ao total do comércio, por questões de confidencialidade.

⁽¹⁾ Exceto o material de transporte.

19 - Comércio Intra-UE de Bens: Importações segundo a Classificação por Grandes Categorias Económicas (CGCE Rev. 3)

Unidade: Milhares de euros

Código CGCE	Designação CGCE	2016	2017	2018 Po
	Total	115 361	130 784	153 548
1	Produtos alimentares e bebidas	45 885	49 748	55 080
11	Produtos primários	9 045	9 666	11 006
12	Produtos transformados	36 840	40 082	44 074
2	Fornecimentos industriais não especificados noutra categoria	29 936	31 131	47 917
21	Produtos primários	1 454	2 108	2 333
22	Produtos transformados	28 482	29 023	45 584
3	Combustíveis e lubrificantes	63	96	95
31	Produtos primários	26	16	18
32	Produtos transformados	37	80	78
4	Máquinas, outros bens de capital ⁽¹⁾ e seus acessórios	15 755	19 680	20 912
41	Máquinas e outros bens de capital ⁽¹⁾	9 336	12 111	14 149
42	Partes, peças separadas e acessórios	6 419	7 569	6 763
5	Material de transporte e acessórios	7 155	14 273	12 359
51	Automóveis para transporte de passageiros	1 827	2 890	3 061
52	Outro material de transporte	2 489	7 949	2 855
53	Partes, peças separadas e acessórios	2 839	3 434	6 443
6	Bens de consumo não especificados noutra categoria	16 567	15 855	17 173
61	Bens de consumo duradouros	2 454	2 188	2 617
62	Bens de consumo semi-duradouros	9 477	9 059	9 595
63	Bens de consumo não duradouros	4 637	4 608	4 962
7	Bens não especificados noutra categoria	1	0	11

Fonte: DREM/INE, Estatísticas do Comércio Internacional de Bens

Notas:

A nomenclatura CGCE não inclui os produtos 71082000 – "Ouro para uso monetário" e 71189000 - "Moedas, incluídas as moedas com curso legal (exceto medalhas, moedas montadas em objetos de adorno pessoal, moedas com caráter de objetos de coleção, com valor numismático, desperdícios e resíduos)". O somatório das várias categorias da CGCE podem não corresponder ao total do comércio, por questões de confidencialidade.

⁽¹⁾ Exceto o material de transporte.

20 - Comércio Extra-UE de Bens: Exportações segundo a Classificação por Grandes Categorias Económicas (CGCE Rev. 3)

Unidade: Milhares de euros

Código CGCE	Designação CGCE	2016	2017	2018 Po
	Total	64 258	105 023	140 660
1	Produtos alimentares e bebidas	14 547	23 599	24 524
11	Produtos primários	126	1 025	1 686
12	Produtos transformados	14 420	22 573	22 838
2	Fornecimentos industriais não especificados noutra categoria	20 071	38 407	51 305
21	Produtos primários	323	422	1 270
22	Produtos transformados	19 747	37 985	50 035
3	Combustíveis e lubrificantes	557	924	1 341
31	Produtos primários	0	7	70
32	Produtos transformados	557	917	1 272
4	Máquinas, outros bens de capital ⁽¹⁾ e seus acessórios	19 984	24 506	36 994
41	Máquinas e outros bens de capital ⁽¹⁾	13 830	17 374	22 628
42	Partes, peças separadas e acessórios	6 154	7 133	14 366
5	Material de transporte e acessórios	1 921	1 943	5 488
51	Automóveis para transporte de passageiros	14	56	12
52	Outro material de transporte	217	637	3 611
53	Partes, peças separadas e acessórios	1 690	1 250	1 865
6	Bens de consumo não especificados noutra categoria	7 035	15 451	20 799
61	Bens de consumo duradouros	1 831	3 015	6 383
62	Bens de consumo semi-duradouros	3 641	8 444	7 840
63	Bens de consumo não duradouros	1 563	3 992	6 576
7	Bens não especificados noutra categoria	145	194	209

Fonte: DREM/INE, Estatísticas do Comércio Internacional de Bens

Notas:

A nomenclatura CGCE não inclui os produtos 71082000 – "Ouro para uso monetário" e 71189000 - "Moedas, incluídas as moedas com curso legal (exceto medalhas, moedas montadas em objetos de adorno pessoal, moedas com caráter de objetos de coleção, com valor numismático, desperdícios e resíduos)". O somatório das várias categorias da CGCE podem não corresponder ao total do comércio, por questões de confidencialidade.

⁽¹⁾ Exceto o material de transporte.

21 - Comércio Extra-UE de Bens: Importações segundo a Classificação por Grandes Categorias Económicas (CGCE Rev. 3)

Unidade: Milhares de euros

Código CGCE	Designação CGCE	2016	2017	2018 Po
	Total	13 408	18 383	20 483
1	Produtos alimentares e bebidas	8 798	10 669	14 337
11	Produtos primários	1 460	1 587	2 483
12	Produtos transformados	7 339	9 082	11 854
2	Fornecimentos industriais não especificados noutra categoria	1 347	3 294	2 221
21	Produtos primários	558	1 286	348
22	Produtos transformados	789	2 008	1 873
3	Combustíveis e lubrificantes	0	0	1
31	Produtos primários	0	0	0
32	Produtos transformados	0	0	1
4	Máquinas, outros bens de capital ⁽¹⁾ e seus acessórios	717	2 993	1 323
41	Máquinas e outros bens de capital ⁽¹⁾	578	2 127	1 043
42	Partes, peças separadas e acessórios	139	866	279
5	Material de transporte e acessórios	855	437	1 031
51	Automóveis para transporte de passageiros	90	24	11
52	Outro material de transporte	579	28	548
53	Partes, peças separadas e acessórios	185	385	472
6	Bens de consumo não especificados noutra categoria	1 689	989	1 570
61	Bens de consumo duradouros	146	60	488
62	Bens de consumo semi-duradouros	1 469	841	970
63	Bens de consumo não duradouros	73	88	113
7	Bens não especificados noutra categoria	2	1	0

Fonte: DREM/INE, Estatísticas do Comércio Internacional de Bens

Notas:

A nomenclatura CGCE não inclui os produtos 71082000 – “Ouro para uso monetário” e 71089000 - “Moedas, incluídas as moedas com curso legal (exceto medalhas, moedas montadas em objetos de adorno pessoal, moedas com caráter de objetos de coleção, com valor numismático, desperdícios e resíduos)”. O somatório das várias categorias da CGCE podem não corresponder ao total do comércio, por questões de confidencialidade.

⁽¹⁾ Exceto o material de transporte.

22 - Comércio Internacional de Bens: Exportações segundo a Classificação Estatística dos Produtos por Atividades na Comunidade Europeia (CPA 2008)

(Continua)

Unidade: Milhares de euros

Código CPA	Designação CPA	2016	2017	2018 Po
	Total	98 762	153 249	228 891
A	Produtos da agricultura, silvicultura e pesca	1 745	10 907	3 796
1	Produtos da agricultura, da produção animal, da caça e dos serviços relacionados	135	692	1 156
2	Produtos da silvicultura, da exploração florestal e serviços relacionados	0	8	52
3	Produtos da pesca e da aquicultura e serviços relacionados	1 611	10 207	2 588
B	Indústrias extrativas	213	205	489
5	Hulha (incluindo antracite) e linhite	0	0	0
6	Petróleo bruto e gás natural	0	0	1
7	Minérios metálicos	0	0	0
8	Outros produtos das indústrias extrativas	213	205	488
9	Serviços de apoio às indústrias extrativas	0	0	0
C	Produtos das indústrias transformadoras	95 909	141 515	224 132
10	Produtos alimentares	12 065	18 252	22 150
11	Bebidas	17 405	19 403	18 624
12	Produtos da indústria do tabaco	0	0	31
13	Produtos têxteis	3 264	3 392	1 925
14	Artigos de vestuário	998	2 228	13 567
15	Couro e produtos afins	1 891	2 896	1 457
16	Madeira e cortiça e suas obras, exceto mobiliário; obras de espartaria e de cestaria	786	476	3 648
17	Papel e cartão e seus artigos	245	703	2 135
18	Trabalhos de impressão e gravação	0	0	0
19	Coque e produtos petrolíferos refinados	522	813	1 237
20	Produtos químicos	11 115	32 366	19 933
21	Produtos farmacêuticos e preparações farmacêuticas de base	1 498	8 761	12 121
22	Artigos de borracha e de matérias plásticas	4 172	6 202	7 505
23	Outros produtos minerais não metálicos	2 860	4 848	7 895
24	Metais de base	1 106	1 049	14 536
25	Produtos metálicos transformados, exceto máquinas e equipamento	3 882	8 587	12 037
26	Produtos informáticos, eletrónicos e óticos	6 386	2 633	4 139
27	Equipamento eléctrico	2 571	3 799	11 319
28	Máquinas e equipamentos, n.e.	13 058	18 228	23 140
29	Veículos automóveis, reboques e semi-reboques	1 963	1 086	4 263
30	Outro equipamento de transporte	5 079	132	31 099
31	Mobiliário	2 615	2 844	7 275
32	Produtos diversos das indústrias transformadoras	2 430	2 820	4 096
33	Serviços de reparação e instalação de máquinas e equipamento	0	0	0

22 - Comércio Internacional de Bens: Exportações segundo a Classificação Estatística dos Produtos por Atividades na Comunidade Europeia (CPA 2008)

(Continuação)

Unidade: Milhares de euros

Código CPA	Designação CPA	2016	2017	2018 Po
D	Eletricidade, gás, vapor de água quente e fria e ar frio	0	0	0
35	Eletricidade, gás, vapor água quente e fria e ar frio	0	0	0
E	Água captada e tratada (incluindo serviços de distribuição de água); serviços de saneamento, gestão de resíduos e despoluição	55	2	3
36	Água captada e tratada (incluindo serviços de distribuição de água)	0	0	0
37	Serviços de saneamento básico; lamas de depuração	0	0	0
38	Serviços de recolha, tratamento e deposição de resíduos; serviços de valorização de materiais	55	2	3
39	Serviços de descontaminação e outros serviços de gestão de resíduos	0	0	0
G	Vendas por grosso e a retalho; serviços de agentes de comércio; serviços de reparação de veículos automóveis e motociclos	242	191	26
45	Vendas por grosso e a retalho e serviços de reparação de veículos automóveis e motociclos	38	191	26
46	Venda por grosso, exceto de veículos automóveis e motociclos	204	0	0
47	Venda a retalho, exceto de veículos automóveis e motociclos	0	0	0
J	Serviços de informação e comunicação	560	359	347
58	Serviços de edição	449	271	67
59	Serviços de produção de filmes, vídeos e programas de televisão, gravação de som e edição de música	111	88	280
60	Serviços de programação e radiodifusão	0	0	0
61	Serviços de telecomunicações	0	0	0
62	Consultoria e programação informática e serviços relacionados	0	0	0
63	Serviços de informação	0	0	0
M	Serviços de consultoria, científicos, técnicos e similares	0	e	0
69	Serviços jurídicos e contabilísticos	0	0	0
70	Serviços de sedes sociais; serviços de consultoria de gestão	0	0	0
71	Serviços de arquitetura e de engenharia; serviços de ensaios e de análise técnicas	0	e	0
72	Serviços de investigação e desenvolvimento científicos	0	0	0
73	Serviços de publicidade e estudos de mercado	0	0	0
74	Outros serviços de consultoria, científicos, técnicos e similares	0	0	0
75	Serviços veterinários	0	0	0
R	Serviços artísticos, recreativos e de espetáculo	38	69	98
90	Serviços criativos, artísticos e de espetáculo	38	69	98
91	Serviços de bibliotecas, arquivos e museus e outros serviços culturais	0	0	0
92	Serviços de lotarias e outros jogos de aposta	0	0	0
93	Serviços desportivos, de diversão e recreativos	0	0	0
S	Outros serviços	0	0	0
94	Serviços prestados por organizações associativas	0	0	0
95	Serviços de reparação de computadores e de bens pessoais e domésticos	0	0	0
96	Outros serviços pessoais	0	0	0

Fonte: DREM/INE, Estatísticas do Comércio Internacional de Bens

23 - Comércio Internacional de Bens: Importações segundo a Classificação Estatística dos Produtos por Atividades na Comunidade Europeia (CPA 2008)

(Continua)

Unidade: Milhares de euros

Código CPA	Designação CPA	2016	2017	2018 Po
	Total	128 769	149 167	174 031
A	Produtos da agricultura, silvicultura e pesca	7 041	9 004	9 053
1	Produtos da agricultura, da produção animal, da caça e dos serviços relacionados	5 944	7 130	7 484
2	Produtos da silvicultura, da exploração florestal e serviços relacionados	135	176	59
3	Produtos da pesca e da aquicultura e serviços relacionados	961	1 699	1 511
B	Indústrias extrativas	123	417	135
5	Hulha (incluindo antracite) e linhite	0	0	0
6	Petróleo bruto e gás natural	0	0	0
7	Minérios metálicos	0	0	3
8	Outros produtos das indústrias extrativas	123	417	132
9	Serviços de apoio às indústrias extrativas	0	0	0
C	Produtos das indústrias transformadoras	119 029	136 251	161 287
10	Produtos alimentares	49 049	54 296	64 012
11	Bebidas	468	496	542
12	Produtos da indústria do tabaco	211	209	440
13	Produtos têxteis	3 214	3 643	4 258
14	Artigos de vestuário	3 397	3 521	3 748
15	Couro e produtos afins	2 972	2 429	2 425
16	Madeira e cortiça e suas obras, exceto mobiliário; obras de espartaria e de cestaria	552	914	1 046
17	Papel e cartão e seus artigos	3 046	3 971	3 561
18	Trabalhos de impressão e gravação	0	0	2
19	Coque e produtos petrolíferos refinados	30	42	30
20	Produtos químicos	12 353	9 262	9 807
21	Produtos farmacêuticos e preparações farmacêuticas de base	2 915	5 544	10 445
22	Artigos de borracha e de matérias plásticas	5 170	6 151	7 845
23	Outros produtos minerais não metálicos	4 499	4 023	10 743
24	Metais de base	1 985	2 174	3 546
25	Produtos metálicos transformados, exceto máquinas e equipamento	2 026	2 755	3 420
26	Produtos informáticos, eletrónicos e óticos	5 338	2 745	1 961
27	Equipamento eléctrico	2 502	2 418	2 854
28	Máquinas e equipamentos, n.e.	9 521	15 936	15 129
29	Veículos automóveis, reboques e semi-reboques	1 591	1 141	3 766
30	Outro equipamento de transporte	2 636	8 691	3 292
31	Mobiliário	1 553	1 872	2 566
32	Produtos diversos das indústrias transformadoras	4 004	4 019	5 848
33	Serviços de reparação e instalação de máquinas e equipamento	0	0	0

23 - Comércio Internacional de Bens: Importações segundo a Classificação Estatística dos Produtos por Atividades na Comunidade Europeia (CPA 2008)

(Continuação)

Unidade: Milhares de euros

Código CPA	Designação CPA	2016	2017	2018 Po
D	Eletricidade, gás, vapor de água quente e fria e ar frio	0	0	0
35	Eletricidade, gás, vapor água quente e fria e ar frio	0	0	0
E	Água captada e tratada (incluindo serviços de distribuição de água); serviços de saneamento, gestão de resíduos e despoluição	92	29	24
36	Água captada e tratada (incluindo serviços de distribuição de água)	0	0	0
37	Serviços de saneamento básico; lamas de depuração	0	0	0
38	Serviços de recolha, tratamento e deposição de resíduos; serviços de valorização de materiais	92	29	24
39	Serviços de descontaminação e outros serviços de gestão de resíduos	0	0	0
G	Vendas por grosso e a retalho; serviços de agentes de comércio; serviços de reparação de veículos automóveis e motociclos	1 738	3 136	3 242
45	Vendas por grosso e a retalho e serviços de reparação de veículos automóveis e motociclos	1 738	3 136	3 242
46	Venda por grosso, exceto de veículos automóveis e motociclos	0	0	0
47	Venda a retalho, exceto de veículos automóveis e motociclos	0	0	0
J	Serviços de informação e comunicação	638	324	272
58	Serviços de edição	635	297	261
59	Serviços de produção de filmes, vídeos e programas de televisão, gravação de som e edição de música	2	26	11
60	Serviços de programação e radiodifusão	0	0	0
61	Serviços de telecomunicações	0	0	0
62	Consultoria e programação informática e serviços relacionados	0	0	0
63	Serviços de informação	0	0	0
M	Serviços de consultoria, científicos, técnicos e similares	0	e	1
69	Serviços jurídicos e contabilísticos	0	0	0
70	Serviços de sedes sociais; serviços de consultoria de gestão	0	0	0
71	Serviços de arquitetura e de engenharia; serviços de ensaios e de análise técnicas	0	e	e
72	Serviços de investigação e desenvolvimento científicos	0	0	0
73	Serviços de publicidade e estudos de mercado	0	0	0
74	Outros serviços de consultoria, científicos, técnicos e similares	0	e	1
75	Serviços veterinários	0	0	0
R	Serviços artísticos, recreativos e de espetáculo	108	5	17
90	Serviços criativos, artísticos e de espetáculo	106	4	16
91	Serviços de bibliotecas, arquivos e museus e outros serviços culturais	2	1	1
92	Serviços de lotarias e outros jogos de aposta	0	0	0
93	Serviços desportivos, de diversão e recreativos	0	0	0
S	Outros serviços	0	0	e
94	Serviços prestados por organizações associativas	0	0	0
95	Serviços de reparação de computadores e de bens pessoais e domésticos	0	0	0
96	Outros serviços pessoais	0	0	e

Fonte: DREM/INE, Estatísticas do Comércio Internacional de Bens

24 - Comércio Intra-UE de Bens: Exportações segundo a Classificação Estatística dos Produtos por Atividades na Comunidade Europeia (CPA 2008)

(Continua)

Unidade: Milhares de euros

Código CPA	Designação CPA	2016	2017	2018 Po
	Total	34 504	48 226	88 231
A	Produtos da agricultura, silvicultura e pesca	1 581	10 152	2 701
1	Produtos da agricultura, da produção animal, da caça e dos serviços relacionados	10	0	113
2	Produtos da silvicultura, da exploração florestal e serviços relacionados	0	0	0
3	Produtos da pesca e da aquicultura e serviços relacionados	1 571	10 152	2 588
B	Indústrias extrativas	0	17	5
5	Hulha (incluindo antracite) e linhite	0	0	0
6	Petróleo bruto e gás natural	0	0	1
7	Minérios metálicos	0	0	0
8	Outros produtos das indústrias extrativas	0	17	3
9	Serviços de apoio às indústrias extrativas	0	0	0
C	Produtos das indústrias transformadoras	32 568	37 779	85 521
10	Produtos alimentares	5 101	4 549	7 330
11	Bebidas	9 747	9 554	8 789
12	Produtos da indústria do tabaco	0	0	31
13	Produtos têxteis	2 758	2 260	705
14	Artigos de vestuário	134	1 284	11 254
15	Couro e produtos afins	311	230	227
16	Madeira e cortiça e suas obras, exceto mobiliário; obras de espartaria e de cestaria	183	67	383
17	Papel e cartão e seus artigos	40	52	60
18	Trabalhos de impressão e gravação	0	0	0
19	Coque e produtos petrolíferos refinados	0	0	0
20	Produtos químicos	219	8 250	402
21	Produtos farmacêuticos e preparações farmacêuticas de base	707	7 467	9 166
22	Artigos de borracha e de matérias plásticas	2 002	1 056	308
23	Outros produtos minerais não metálicos	21	1 493	1 285
24	Metais de base	5	21	10 677
25	Produtos metálicos transformados, exceto máquinas e equipamento	10	500	465
26	Produtos informáticos, eletrónicos e óticos	4 747	575	168
27	Equipamento eléctrico	16	22	1 052
28	Máquinas e equipamentos, n.e.	563	137	368
29	Veículos automóveis, reboques e semi-reboques	796	0	1
30	Outro equipamento de transporte	4 996	0	30 845
31	Mobiliário	35	22	1 808
32	Produtos diversos das indústrias transformadoras	177	240	197
33	Serviços de reparação e instalação de máquinas e equipamento	0	0	0

24 - Comércio Intra-UE de Bens: Exportações segundo a Classificação Estatística dos Produtos por Atividades na Comunidade Europeia (CPA 2008)

(Continuação)

Unidade: Milhares de euros

Código CPA	Designação CPA	2016	2017	2018 Po
D	Eletricidade, gás, vapor de água quente e fria e ar frio	0	0	0
	35 Eletricidade, gás, vapor água quente e fria e ar frio	0	0	0
E	Água captada e tratada (incluindo serviços de distribuição de água); serviços de saneamento, gestão de resíduos e despoluição	54	0	3
	36 Água captada e tratada (incluindo serviços de distribuição de água)	0	0	0
	37 Serviços de saneamento básico; lamas de depuração	0	0	0
	38 Serviços de recolha, tratamento e deposição de resíduos; serviços de valorização de materiais	54	0	3
	39 Serviços de descontaminação e outros serviços de gestão de resíduos	0	0	0
G	Vendas por grosso e a retalho; serviços de agentes de comércio; serviços de reparação de veículos automóveis e motociclos	0	163	0
	45 Vendas por grosso e a retalho e serviços de reparação de veículos automóveis e motociclos	0	163	0
	46 Venda por grosso, exceto de veículos automóveis e motociclos	0	0	0
	47 Venda a retalho, exceto de veículos automóveis e motociclos	0	0	0
J	Serviços de informação e comunicação	262	62	1
	58 Serviços de edição	262	0	1
	59 Serviços de produção de filmes, vídeos e programas de televisão, gravação de som e edição de música	0	62	0
	60 Serviços de programação e radiodifusão	0	0	0
	61 Serviços de telecomunicações	0	0	0
	62 Consultoria e programação informática e serviços relacionados	0	0	0
	63 Serviços de informação	0	0	0
M	Serviços de consultoria, científicos, técnicos e similares	0	0	0
	69 Serviços jurídicos e contabilísticos	0	0	0
	70 Serviços de sedes sociais; serviços de consultoria de gestão	0	0	0
	71 Serviços de arquitetura e de engenharia; serviços de ensaios e de análise técnicas	0	0	0
	72 Serviços de investigação e desenvolvimento científicos	0	0	0
	73 Serviços de publicidade e estudos de mercado	0	0	0
	74 Outros serviços de consultoria, científicos, técnicos e similares	0	0	0
	75 Serviços veterinários	0	0	0
R	Serviços artísticos, recreativos e de espetáculo	38	52	0
	90 Serviços criativos, artísticos e de espetáculo	38	52	0
	91 Serviços de bibliotecas, arquivos e museus e outros serviços culturais	0	0	0
	92 Serviços de lotarias e outros jogos de aposta	0	0	0
	93 Serviços desportivos, de diversão e recreativos	0	0	0
S	Outros serviços	0	0	0
	94 Serviços prestados por organizações associativas	0	0	0
	95 Serviços de reparação de computadores e de bens pessoais e domésticos	0	0	0
	96 Outros serviços pessoais	0	0	0

Fonte: DREM/INE, Estatísticas do Comércio Internacional de Bens

25 - Comércio Intra-UE de Bens: Importações segundo a Classificação Estatística dos Produtos por Atividades na Comunidade Europeia (CPA 2008)

(Continua)

Unidade: Milhares de euros

Código CPA	Designação CPA	2016	2017	2018 Po
	Total	115 361	130 784	153 548
A	Produtos da agricultura, silvicultura e pesca	6 390	7 166	8 242
1	Produtos da agricultura, da produção animal, da caça e dos serviços relacionados	5 326	5 407	6 672
2	Produtos da silvicultura, da exploração florestal e serviços relacionados	103	60	59
3	Produtos da pesca e da aquicultura e serviços relacionados	961	1 699	1 511
B	Indústrias extrativas	45	417	129
5	Hulha (incluindo antracite) e linhite	0	0	0
6	Petróleo bruto e gás natural	0	0	0
7	Minérios metálicos	0	0	3
8	Outros produtos das indústrias extrativas	45	417	126
9	Serviços de apoio às indústrias extrativas	0	0	0
C	Produtos das indústrias transformadoras	106 815	119 771	141 660
10	Produtos alimentares	40 443	44 197	50 172
11	Bebidas	438	487	520
12	Produtos da indústria do tabaco	198	193	405
13	Produtos têxteis	3 082	3 166	4 162
14	Artigos de vestuário	2 837	2 953	3 196
15	Couro e produtos afins	2 356	2 369	2 206
16	Madeira e cortiça e suas obras, exceto mobiliário; obras de espartaria e de cestaria	546	558	920
17	Papel e cartão e seus artigos	2 937	3 549	2 857
18	Trabalhos de impressão e gravação	æ	0	æ
19	Coque e produtos petrolíferos refinados	30	42	30
20	Produtos químicos	12 337	9 238	9 796
21	Produtos farmacêuticos e preparações farmacêuticas de base	2 914	5 544	10 424
22	Artigos de borracha e de matérias plásticas	4 562	5 170	6 684
23	Outros produtos minerais não metálicos	4 439	3 947	10 604
24	Metais de base	1 930	2 158	3 535
25	Produtos metálicos transformados, exceto máquinas e equipamento	1 907	2 606	3 292
26	Produtos informáticos, eletrónicos e óticos	5 231	2 558	1 699
27	Equipamento eléctrico	2 257	2 248	2 364
28	Máquinas e equipamentos, n.e.	9 064	13 307	14 440
29	Veículos automóveis, reboques e semi-reboques	1 385	1 101	3 703
30	Outro equipamento de transporte	2 631	8 672	2 712
31	Mobiliário	1 434	1 810	2 206
32	Produtos diversos das indústrias transformadoras	3 857	3 899	5 735
33	Serviços de reparação e instalação de máquinas e equipamento	0	0	0

25 - Comércio Intra-UE de Bens: Importações segundo a Classificação Estatística dos Produtos por Atividades na Comunidade Europeia (CPA 2008)

(Continuação)

Unidade: Milhares de euros

Código CPA	Designação CPA	2016	2017	2018 Po
D	Eletricidade, gás, vapor de água quente e fria e ar frio	0	0	0
35	Eletricidade, gás, vapor água quente e fria e ar frio	0	0	0
E	Água captada e tratada (incluindo serviços de distribuição de água); serviços de saneamento, gestão de resíduos e despoluição	91	29	24
36	Água captada e tratada (incluindo serviços de distribuição de água)	0	0	0
37	Serviços de saneamento básico; lamas de depuração	0	0	0
38	Serviços de recolha, tratamento e deposição de resíduos; serviços de valorização de materiais	91	29	24
39	Serviços de descontaminação e outros serviços de gestão de resíduos	0	0	0
G	Vendas por grosso e a retalho; serviços de agentes de comércio; serviços de reparação de veículos automóveis e motociclos	1 322	3 103	3 238
45	Vendas por grosso e a retalho e serviços de reparação de veículos automóveis e motociclos	1 322	3 103	3 238
46	Venda por grosso, exceto de veículos automóveis e motociclos	0	0	0
47	Venda a retalho, exceto de veículos automóveis e motociclos	0	0	0
J	Serviços de informação e comunicação	614	294	242
58	Serviços de edição	612	268	232
59	Serviços de produção de filmes, vídeos e programas de televisão, gravação de som e edição de música	1	26	10
60	Serviços de programação e radiodifusão	0	0	0
61	Serviços de telecomunicações	0	0	0
62	Consultoria e programação informática e serviços relacionados	0	0	0
63	Serviços de informação	0	0	0
M	Serviços de consultoria, científicos, técnicos e similares	0	0	1
69	Serviços jurídicos e contabilísticos	0	0	0
70	Serviços de sedes sociais; serviços de consultoria de gestão	0	0	0
71	Serviços de arquitetura e de engenharia; serviços de ensaios e de análise técnicas	0	0	0
72	Serviços de investigação e desenvolvimento científicos	0	0	0
73	Serviços de publicidade e estudos de mercado	0	0	0
74	Outros serviços de consultoria, científicos, técnicos e similares	0	0	1
75	Serviços veterinários	0	0	0
R	Serviços artísticos, recreativos e de espetáculo	85	3	12
90	Serviços criativos, artísticos e de espetáculo	83	3	12
91	Serviços de bibliotecas, arquivos e museus e outros serviços culturais	2	1	1
92	Serviços de lotarias e outros jogos de aposta	0	0	0
93	Serviços desportivos, de diversão e recreativos	0	0	0
S	Outros serviços	0	0	0
94	Serviços prestados por organizações associativas	0	0	0
95	Serviços de reparação de computadores e de bens pessoais e domésticos	0	0	0
96	Outros serviços pessoais	0	0	0

Fonte: DREM/INE, Estatísticas do Comércio Internacional de Bens

26 - Comércio Extra-UE de Bens: Exportações segundo a Classificação Estatística dos Produtos por Atividades na Comunidade Europeia (CPA 2008)

(Continua)

Unidade: Milhares de euros

Código CPA	Designação CPA	2016	2017	2018 Po
	Total	64 258	105 023	140 660
A	Produtos da agricultura, silvicultura e pesca	165	755	1 095
1	Produtos da agricultura, da produção animal, da caça e dos serviços relacionados	125	692	1 043
2	Produtos da silvicultura, da exploração florestal e serviços relacionados	0	8	52
3	Produtos da pesca e da aquicultura e serviços relacionados	40	55	0
B	Indústrias extrativas	213	189	484
5	Hulha (incluindo antracite) e linhite	0	0	0
6	Petróleo bruto e gás natural	0	0	0
7	Minérios metálicos	0	0	0
8	Outros produtos das indústrias extrativas	213	189	484
9	Serviços de apoio às indústrias extrativas	0	0	0
C	Produtos das indústrias transformadoras	63 340	103 736	138 610
10	Produtos alimentares	6 964	13 704	14 821
11	Bebidas	7 658	9 849	9 835
12	Produtos da indústria do tabaco	0	0	0
13	Produtos têxteis	506	1 131	1 219
14	Artigos de vestuário	863	943	2 313
15	Couro e produtos afins	1 580	2 666	1 231
16	Madeira e cortiça e suas obras, exceto mobiliário; obras de espartaria e de cestaria	603	409	3 265
17	Papel e cartão e seus artigos	205	651	2 075
18	Trabalhos de impressão e gravação	0	0	0
19	Coque e produtos petrolíferos refinados	522	813	1 237
20	Produtos químicos	10 896	24 115	19 531
21	Produtos farmacêuticos e preparações farmacêuticas de base	791	1 294	2 955
22	Artigos de borracha e de matérias plásticas	2 170	5 146	7 197
23	Outros produtos minerais não metálicos	2 838	3 356	6 610
24	Metais de base	1 101	1 028	3 860
25	Produtos metálicos transformados, exceto máquinas e equipamento	3 872	8 087	11 572
26	Produtos informáticos, eletrónicos e óticos	1 639	2 057	3 971
27	Equipamento eléctrico	2 555	3 777	10 266
28	Máquinas e equipamentos, n.e.	12 495	18 090	22 772
29	Veículos automóveis, reboques e semi-reboques	1 167	1 086	4 262
30	Outro equipamento de transporte	83	132	254
31	Mobiliário	2 579	2 821	5 468
32	Produtos diversos das indústrias transformadoras	2 253	2 580	3 899
33	Serviços de reparação e instalação de máquinas e equipamento	0	0	0

26 - Comércio Extra-UE de Bens: Exportações segundo a Classificação Estatística dos Produtos por Atividades na Comunidade Europeia (CPA 2008)

(Continuação)

Unidade: Milhares de euros

Código CPA	Designação CPA	2016	2017	2018 Po
D	Eletricidade, gás, vapor de água quente e fria e ar frio	0	0	0
35	Eletricidade, gás, vapor água quente e fria e ar frio	0	0	0
E	Água captada e tratada (incluindo serviços de distribuição de água); serviços de saneamento, gestão de resíduos e despoluição	0	2	1
36	Água captada e tratada (incluindo serviços de distribuição de água)	0	0	0
37	Serviços de saneamento básico; lamas de depuração	0	0	0
38	Serviços de recolha, tratamento e deposição de resíduos; serviços de valorização de materiais	0	2	1
39	Serviços de descontaminação e outros serviços de gestão de resíduos	0	0	0
G	Vendas por grosso e a retalho; serviços de agentes de comércio; serviços de reparação de veículos automóveis e motociclos	242	27	26
45	Vendas por grosso e a retalho e serviços de reparação de veículos automóveis e motociclos	38	27	26
46	Venda por grosso, exceto de veículos automóveis e motociclos	204	0	0
47	Venda a retalho, exceto de veículos automóveis e motociclos	0	0	0
J	Serviços de informação e comunicação	299	297	346
58	Serviços de edição	187	271	66
59	Serviços de produção de filmes, vídeos e programas de televisão, gravação de som e edição de música	111	25	280
60	Serviços de programação e radiodifusão	0	0	0
61	Serviços de telecomunicações	0	0	0
62	Consultoria e programação informática e serviços relacionados	0	0	0
63	Serviços de informação	0	0	0
M	Serviços de consultoria, científicos, técnicos e similares	0	0	0
69	Serviços jurídicos e contabilísticos	0	0	0
70	Serviços de sedes sociais; serviços de consultoria de gestão	0	0	0
71	Serviços de arquitetura e de engenharia; serviços de ensaios e de análise técnicas	0	0	0
72	Serviços de investigação e desenvolvimento científicos	0	0	0
73	Serviços de publicidade e estudos de mercado	0	0	0
74	Outros serviços de consultoria, científicos, técnicos e similares	0	0	0
75	Serviços veterinários	0	0	0
R	Serviços artísticos, recreativos e de espetáculo	0	17	98
90	Serviços criativos, artísticos e de espetáculo	0	17	98
91	Serviços de bibliotecas, arquivos e museus e outros serviços culturais	0	0	0
92	Serviços de lotarias e outros jogos de aposta	0	0	0
93	Serviços desportivos, de diversão e recreativos	0	0	0
S	Outros serviços	0	0	0
94	Serviços prestados por organizações associativas	0	0	0
95	Serviços de reparação de computadores e de bens pessoais e domésticos	0	0	0
96	Outros serviços pessoais	0	0	0

Fonte: DREM/INE, Estatísticas do Comércio Internacional de Bens

27 - Comércio Extra-UE de Bens: Importações segundo a Classificação Estatística dos Produtos por Atividades na Comunidade Europeia (CPA 2008)

(Continua)

Unidade: Milhares de euros

Código CPA	Designação CPA	2016	2017	2018 Po
	Total	13 408	18 383	20 483
A	Produtos da agricultura, silvicultura e pesca	651	1 839	812
1	Produtos da agricultura, da produção animal, da caça e dos serviços relacionados	618	1 723	811
2	Produtos da silvicultura, da exploração florestal e serviços relacionados	32	116	e
3	Produtos da pesca e da aquicultura e serviços relacionados	e	0	0
B	Indústrias extrativas	78	0	6
5	Hulha (incluindo antracite) e linhite	0	0	0
6	Petróleo bruto e gás natural	0	0	0
7	Minérios metálicos	0	0	0
8	Outros produtos das indústrias extrativas	78	0	6
9	Serviços de apoio às indústrias extrativas	0	0	0
C	Produtos das indústrias transformadoras	12 215	16 481	19 627
10	Produtos alimentares	8 606	10 099	13 840
11	Bebidas	29	8	22
12	Produtos da indústria do tabaco	13	15	35
13	Produtos têxteis	132	477	96
14	Artigos de vestuário	559	568	552
15	Couro e produtos afins	617	60	219
16	Madeira e cortiça e suas obras, exceto mobiliário; obras de espartaria e de cestaria	6	356	126
17	Papel e cartão e seus artigos	109	422	704
18	Trabalhos de impressão e gravação	0	0	2
19	Coque e produtos petrolíferos refinados	0	0	0
20	Produtos químicos	16	24	11
21	Produtos farmacêuticos e preparações farmacêuticas de base	e	e	22
22	Artigos de borracha e de matérias plásticas	608	981	1 161
23	Outros produtos minerais não metálicos	59	76	139
24	Metais de base	54	15	12
25	Produtos metálicos transformados, exceto máquinas e equipamento	119	150	128
26	Produtos informáticos, eletrónicos e óticos	107	186	262
27	Equipamento eléctrico	246	169	490
28	Máquinas e equipamentos, n.e.	457	2 630	688
29	Veículos automóveis, reboques e semi-reboques	207	41	63
30	Outro equipamento de transporte	4	20	580
31	Mobiliário	120	62	361
32	Produtos diversos das indústrias transformadoras	147	120	113
33	Serviços de reparação e instalação de máquinas e equipamento	0	0	0

27 - Comércio Extra-UE de Bens: Importações segundo a Classificação Estatística dos Produtos por Atividades na Comunidade Europeia (CPA 2008)

(Continuação)

Unidade: Milhares de euros

Código CPA	Designação CPA	2016	2017	2018 Po
D	Eletricidade, gás, vapor de água quente e fria e ar frio	0	0	0
35	Eletricidade, gás, vapor água quente e fria e ar frio	0	0	0
E	Água captada e tratada (incluindo serviços de distribuição de água); serviços de saneamento, gestão de resíduos e despoluição	1	0	0
36	Água captada e tratada (incluindo serviços de distribuição de água)	0	0	0
37	Serviços de saneamento básico; lamas de depuração	0	0	0
38	Serviços de recolha, tratamento e deposição de resíduos; serviços de valorização de materiais	1	0	0
39	Serviços de descontaminação e outros serviços de gestão de resíduos	0	0	0
G	Vendas por grosso e a retalho; serviços de agentes de comércio; serviços de reparação de veículos automóveis e motociclos	416	33	4
45	Vendas por grosso e a retalho e serviços de reparação de veículos automóveis e motociclos	416	33	4
46	Venda por grosso, exceto de veículos automóveis e motociclos	0	0	0
47	Venda a retalho, exceto de veículos automóveis e motociclos	0	0	0
J	Serviços de informação e comunicação	24	29	30
58	Serviços de edição	23	29	29
59	Serviços de produção de filmes, vídeos e programas de televisão, gravação de som e edição de música	1	ə	1
60	Serviços de programação e radiodifusão	0	0	0
61	Serviços de telecomunicações	0	0	0
62	Consultoria e programação informática e serviços relacionados	0	0	0
63	Serviços de informação	0	0	0
M	Serviços de consultoria, científicos, técnicos e similares	0	0	0
69	Serviços jurídicos e contabilísticos	0	0	0
70	Serviços de sedes sociais; serviços de consultoria de gestão	0	0	0
71	Serviços de arquitetura e de engenharia; serviços de ensaios e de análise técnicas	0	0	0
72	Serviços de investigação e desenvolvimento científicos	0	0	0
73	Serviços de publicidade e estudos de mercado	0	0	0
74	Outros serviços de consultoria, científicos, técnicos e similares	0	0	0
75	Serviços veterinários	0	0	0
R	Serviços artísticos, recreativos e de espetáculo	23	2	5
90	Serviços criativos, artísticos e de espetáculo	22	1	5
91	Serviços de bibliotecas, arquivos e museus e outros serviços culturais	ə	1	0
92	Serviços de lotarias e outros jogos de aposta	0	0	0
93	Serviços desportivos, de diversão e recreativos	0	0	0
S	Outros serviços	0	0	ə
94	Serviços prestados por organizações associativas	0	0	0
95	Serviços de reparação de computadores e de bens pessoais e domésticos	0	0	0
96	Outros serviços pessoais	0	0	ə

Fonte: DREM/INE, Estatísticas do Comércio Internacional de Bens

28 - Comércio Internacional de Bens: Exportações segundo a Classificação Portuguesa das Atividades Económicas (CAE Rev. 3)

(Continua)

Unidade: Milhares de euros

COD. CAE REV. 3	DESIG. CAE REV. 3	2016	2017	2018 Po
	Total	98 762	153 249	228 891
01	Agricultura, produção animal, caça e actividades dos serviços relacionados	3	0	8
02	Silvicultura e exploração florestal	0	0	0
03	Pesca e aquicultura	0	0	1
08	Outras indústrias extrativas	0	0	0
09	Actividades dos serviços relacionados com as indústrias extrativas	954	0	0
10	Indústrias alimentares	5 183	13 416	7 361
11	Indústria das bebidas	16 829	18 345	17 400
12	Indústria do tabaco	e	0	0
13	Fabricação de têxteis	337	338	227
14	Indústria do vestuário	21	12	0
15	Indústria do couro e dos produtos do couro	0	0	0
16	Indústrias da madeira e da cortiça e suas obras, exceto mobiliário; Fabricação de obras de cestaria e de espartaria	2	17	0
17	Fabricação de pasta, de papel, de cartão e seus artigos	68	96	116
18	Impressão e reprodução de suportes gravados	0	0	0
20	Fabricação de produtos químicos e de fibras sintéticas ou artificiais, exceto produtos farmacêuticos	0	0	0
22	Fabricação de artigos de borracha e de matérias plásticas	0	67	0
23	Fabrico de outros produtos minerais não metálicos	470	29	120
24	Indústrias metalúrgicas de base	0	0	9 452
25	Fabricação de produtos metálicos, exceto máquinas e equipamentos	2	46	0
26	Fabricação de equipamentos informáticos, equipamento para comunicações e produtos eletrónicos e óticos	0	0	0
27	Fabricação de equipamento elétrico	0	0	0
28	Fabricação de máquinas e de equipamentos, n.e.	0	1	0
29	Fabricação de veículos automóveis, reboques, semi-reboques e componentes para veículos automóveis	0	0	0
30	Fabricação de outro equipamento de transporte	0	0	0
31	Fabrico de mobiliário e de colchões	1	0	1
32	Outras indústrias transformadoras	1	0	0
33	Reparação, manutenção e instalação de máquinas e equipamentos	2	5	3
35	Electricidade, gás, vapor, água quente e fria e ar frio	0	0	0
36	Captação, tratamento e distribuição de água	0	0	0
37	Recolha, drenagem e tratamento de águas residuais	0	0	0
38	Recolha, tratamento e eliminação de resíduos; valorização de materiais	4	0	0
41	Promoção imobiliária (desenvolvimento de projetos de edifícios); construção de edifícios	7	8	2 567
42	Engenharia civil	115	304	155
43	Actividades especializadas de construção	101	1	7

28 - Comércio Internacional de Bens: Exportações segundo a Classificação Portuguesa das Atividades Económicas (CAE Rev. 3)

(Continuação)

Unidade: Milhares de euros

COD. CAE REV. 3	DESIG. CAE REV. 3	2016	2017	2018 Po
45	Comércio, manutenção e reparação, de veículos automóveis e motociclos	448	248	3 772
46	Comércio por grosso (inclui agentes), exceto de veículos automóveis e motociclos	55 256	97 248	110 943
47	Comércio a retalho, exceto de veículos automóveis e motociclos	2 827	4 170	7 555
49	Transportes terrestres e transportes por oleodutos ou gasodutos	22	0	0
50	Transportes por água	4 331	1 183	30 845
51	Transportes aéreos	1	0	0
52	Armazenagem e atividades auxiliares dos transportes (inclui manuseamento)	103	58	60
53	Actividades postais e de courier	ə	0	0
55	Alojamento	0	23	1
56	Restauração e similares	36	30	24
58	Atividades de edição	0	2	0
59	Atividades cinematográficas, de vídeo, de produção de programas de televisão, de gravação de som e de edição de música	1	1	0
60	Atividades de rádio e de televisão	0	0	0
61	Telecomunicações	0	0	6
62	Consultoria e programação informática e atividades relacionadas	86	811	1 610
63	Atividades dos serviços de informação	104	0	0
64	Atividades de serviços financeiros, exceto seguros e fundos de pensões	0	0	0
65	Seguros, resseguros e fundos de pensões, exceto segurança social obrigatória	0	0	0
66	Atividades auxiliares de serviços financeiros e dos seguros	ə	0	0
68	Atividades imobiliárias	0	0	0
69	Atividades jurídicas e de contabilidade	0	0	0
70	Atividades das sedes sociais e de consultoria para a gestão	9 955	5 130	27 640
71	Atividades de arquitetura, de engenharia e técnicas afins; atividades de ensaios e de análises técnicas	172	470	999
72	Atividades de investigação científica e de desenvolvimento	24	1	0
73	Publicidade, estudos de mercado e sondagens de opinião	2	4	0
74	Outras atividades de consultoria, científicas, técnicas e similares	1 033	10 810	7 761
75	Atividades veterinárias	0	0	0
77	Atividades de aluguer	0	0	0
78	Atividades de emprego	0	0	0
79	Agências de viagem, operadores turísticos, outros serviços de reservas e atividades relacionadas	257	356	164
80	Atividades de investigação e segurança	0	0	0
81	Atividades relacionadas com edifícios, plantação e manutenção de jardins	0	1	0
82	Atividades de serviços administrativos e de apoio prestados às empresas	5	ə	ə
84	Administração Pública e Defesa; Segurança Social Obrigatória	ə	ə	87
85	Educação	0	0	0
86	Atividades de saúde humana	0	0	0
90	Atividades de teatro, de música, de dança e outras atividades artísticas e literárias	0	ə	1
91	Atividades das bibliotecas, arquivos, museus e outras atividades culturais	0	0	0
92	Lotarias e outros jogos de aposta	1	0	0
93	Atividades desportivas, de diversão e recreativas	ə	11	0
94	Atividades das organizações associativas	0	0	0
95	Reparação de computadores e de bens de uso pessoal e doméstico	0	6	4
96	Outras atividades de serviços pessoais	ə	0	0
99	Atividades dos organismos internacionais e outras instituições extra-territoriais	0	0	0
xx	Não Aplicável ou Desconhecido	ə	0	0

Fonte: DREM/INE, Estatísticas do Comércio Internacional de Bens

29 - Comércio Internacional de Bens: Importações segundo a Classificação Portuguesa das Atividades Económicas (CAE Rev. 3)

(Continua)

Unidade: Milhares de euros

COD. CAE REV. 3	DESIG. CAE REV. 3	2016	2017	2018 Po
	Total	128 769	149 167	174 031
01	Agricultura, produção animal, caça e actividades dos serviços relacionados	1 550	1 516	1 892
02	Silvicultura e exploração florestal	92	101	92
03	Pesca e aquicultura	8	2 191	2 546
08	Outras indústrias extrativas	14	0	e
09	Actividades dos serviços relacionados com as indústrias extrativas	409	0	0
10	Indústrias alimentares	5 816	6 022	5 868
11	Indústria das bebidas	4 719	5 571	4 293
12	Indústria do tabaco	1 146	2 207	1 413
13	Fabricação de têxteis	59	68	39
14	Indústria do vestuário	39	e	0
15	Indústria do couro e dos produtos do couro	0	0	0
16	Indústrias da madeira e da cortiça e suas obras, exceto mobiliário; Fabricação de obras de cestaria e de espartaria	70	1	e
17	Fabricação de pasta, de papel, de cartão e seus artigos	334	646	975
18	Impressão e reprodução de suportes gravados	0	0	1
20	Fabricação de produtos químicos e de fibras sintéticas ou artificiais, exceto produtos farmacêuticos	8	2	2
22	Fabricação de artigos de borracha e de matérias plásticas	852	240	142
23	Fabrico de outros produtos minerais não metálicos	1 035	363	4 155
24	Indústrias metalúrgicas de base	0	0	0
25	Fabricação de produtos metálicos, exceto máquinas e equipamentos	925	955	1 729
26	Fabricação de equipamentos informáticos, equipamento para comunicações e produtos eletrónicos e óticos	0	0	0
27	Fabricação de equipamento elétrico	0	0	e
28	Fabricação de máquinas e de equipamentos, n.e.	0	e	0
29	Fabricação de veículos automóveis, reboques, semi-reboques e componentes para veículos automóveis	0	0	0
30	Fabricação de outro equipamento de transporte	0	0	0
31	Fabrico de mobiliário e de colchões	0	37	61
32	Outras indústrias transformadoras	124	39	109
33	Reparação, manutenção e instalação de máquinas e equipamentos	215	485	612
35	Eleticidade, gás, vapor, água quente e fria e ar frio	364	319	477
36	Captação, tratamento e distribuição de água	176	27	122
37	Recolha, drenagem e tratamento de águas residuais	0	0	0
38	Recolha, tratamento e eliminação de resíduos; valorização de materiais	0	142	45
41	Promoção imobiliária (desenvolvimento de projetos de edifícios); construção de edifícios	102	730	771
42	Engenharia civil	1 644	1 348	2 541
43	Actividades especializadas de construção	1 281	1 086	1 652

29 - Comércio Internacional de Bens: Importações segundo a Classificação Portuguesa das Atividades Económicas (CAE Rev. 3)

(Continuação)

Unidade: Milhares de euros

COD. CAE REV. 3	DESIG. CAE REV. 3	2016	2017	2018 Po
45	Comércio, manutenção e reparação, de veículos automóveis e motociclos	3 391	5 145	8 451
46	Comércio por grosso (inclui agentes), exceto de veículos automóveis e motociclos	54 312	59 650	71 761
47	Comércio a retalho, exceto de veículos automóveis e motociclos	37 748	43 554	54 369
49	Transportes terrestres e transportes por oleodutos ou gasodutos	454	1 053	150
50	Transportes por água	2 249	3 640	359
51	Transportes aéreos	1	0	37
52	Armazenagem e atividades auxiliares dos transportes (inclui manuseamento)	20	7	96
53	Actividades postais e de courier	0	0	0
55	Alojamento	1 726	1 962	3 319
56	Restauração e similares	217	631	310
58	Atividades de edição	309	295	419
59	Atividades cinematográficas, de vídeo, de produção de programas de televisão, de gravação de som e de edição de música	1	11	e
60	Atividades de rádio e de televisão	0	0	0
61	Telecomunicações	498	4 097	168
62	Consultoria e programação informática e atividades relacionadas	74	99	176
63	Atividades dos serviços de informação	e	0	0
64	Atividades de serviços financeiros, exceto seguros e fundos de pensões	e	0	0
65	Seguros, resseguros e fundos de pensões, exceto segurança social obrigatória	0	0	0
66	Atividades auxiliares de serviços financeiros e dos seguros	3	3	2
68	Atividades imobiliárias	5	67	132
69	Atividades jurídicas e de contabilidade	610	56	4
70	Atividades das sedes sociais e de consultoria para a gestão	3 009	115	516
71	Atividades de arquitetura, de engenharia e técnicas afins; atividades de ensaios e de análises técnicas	782	358	290
72	Atividades de investigação científica e de desenvolvimento	e	80	185
73	Publicidade, estudos de mercado e sondagens de opinião	52	8	4
74	Outras atividades de consultoria, científicas, técnicas e similares	189	115	135
75	Atividades veterinárias	89	0	34
77	Atividades de aluguer	84	481	123
78	Atividades de emprego	0	0	0
79	Agências de viagem, operadores turísticos, outros serviços de reservas e atividades relacionadas	442	112	443
80	Atividades de investigação e segurança	2	0	0
81	Atividades relacionadas com edifícios, plantação e manutenção de jardins	228	143	76
82	Atividades de serviços administrativos e de apoio prestados às empresas	12	163	92
84	Administração Pública e Defesa; Segurança Social Obrigatória	1	23	16
85	Educação	27	50	35
86	Atividades de saúde humana	71	285	1 027
90	Atividades de teatro, de música, de dança e outras atividades artísticas e literárias	35	75	83
91	Atividades das bibliotecas, arquivos, museus e outras atividades culturais	e	8	0
92	Lotarias e outros jogos de aposta	61	967	55
93	Atividades desportivas, de diversão e recreativas	725	989	1 246
94	Atividades das organizações associativas	4	3	49
95	Reparação de computadores e de bens de uso pessoal e doméstico	e	30	51
96	Outras atividades de serviços pessoais	359	798	278
99	Atividades dos organismos internacionais e outras instituições extra-territoriais	0	0	0
xx	Não Aplicável ou Desconhecido	0	e	0

Fonte: DREM/INE, Estatísticas do Comércio Internacional de Bens

30 - Comércio Internacional de Bens: Exportações por Sede do Operador e Principais Países (Segundo a Ordenação de 2018)

Código País	Designação País	2016		2017		2018 Po	
		Valor (Milhares de Euros)	Rank	Valor (Milhares de Euros)	Rank	Valor (Milhares de Euros)	Rank
Total		98 762		153 249		228 891	
AO	Angola	37 417	1	74 760	1	104 191	1
FI	Finlândia	136	35	168	37	30 957	2
FR	França	4 742	5	5 090	4	12 226	3
ES	Espanha	7 842	2	15 832	2	10 572	4
DK	Dinamarca	254	30	375	31	10 021	5
IT	Itália	6 623	4	1 765	12	8 035	6
US	Estados Unidos	2 430	10	3 908	7	6 818	7
MZ	Moçambique	4 617	6	4 779	6	5 363	8
GB	Reino Unido	7 620	3	11 420	3	5 065	9
DE	Alemanha	1 667	13	5 025	5	3 677	10

Fonte: DREM/INE, Estatísticas do Comércio Internacional de Bens

31 - Comércio Internacional de Bens: Importações por Sede do Operador e Principais Países (Segundo a Ordenação de 2018)

Código País	Designação País	2016		2017		2018 Po	
		Valor (Milhares de Euros)	Rank	Valor (Milhares de Euros)	Rank	Valor (Milhares de Euros)	Rank
Total		128 769		149 167		174 031	
ES	Espanha	51 347	1	55 905	1	66 329	1
NL	Países Baixos	20 314	2	19 079	2	20 740	2
DE	Alemanha	9 598	3	16 714	3	15 921	3
IT	Itália	9 036	4	7 765	4	14 949	4
FR	França	4 990	5	7 714	5	8 100	5
GB	Reino Unido	4 327	7	7 456	6	7 075	6
UY	Uruguai	3 313	9	4 455	9	6 736	7
HU	Hungria	4 251	8	5 475	7	6 192	8
BE	Bélgica	4 661	6	5 092	8	5 907	9
BR	Brasil	2 622	10	3 268	11	3 980	10

Fonte: DREM/INE, Estatísticas do Comércio Internacional de Bens

32 - Comércio Internacional de Bens: Exportações por Sede do Operador e Principais Grupos de Produtos (Segundo a Ordenação de 2018)

Código G.P	Designação Grupo Produtos	2016		2017		2018 Po	
		Valor (Milhares de Euros)	Rank	Valor (Milhares de Euros)	Rank	Valor (Milhares de Euros)	Rank
Total		98 762		153 249		228 891	
14	Máquinas e aparelhos	20 537	1	23 719	4	36 379	1
15	Veículos e outro material de transporte	7 383	5	1 704	12	35 276	2
4	Químicos	10 902	4	35 956	1	29 875	3
2	Alimentares	19 969	2	24 230	2	26 235	4
17	Outros produtos	4 547	7	8 376	6	22 029	5
1	Agrícolas	10 941	3	23 876	3	18 129	6
13	Metais comuns	4 424	8	6 520	7	14 817	7
10	Vestuário	985	13	1 991	11	13 551	8
5	Plásticos e borracha	6 148	6	11 396	5	10 051	9
12	Minerais e minérios	2 830	11	4 916	8	7 939	10

Fonte: DREM/INE, Estatísticas do Comércio Internacional de Bens

33 - Comércio Internacional de Bens: Importações por Sede do Operador e Principais Grupos de Produtos (Segundo a Ordenação de 2018)

Código G.P	Designação Grupo Produtos	2016		2017		2018 Po	
		Valor (Milhares de Euros)	Rank	Valor (Milhares de Euros)	Rank	Valor (Milhares de Euros)	Rank
Total		128 769		149 167		174 031	
1	Agrícolas	41 587	1	44 680	1	51 556	1
2	Alimentares	16 484	2	19 177	3	22 061	2
14	Máquinas e aparelhos	15 200	3	19 943	2	18 756	3
4	Químicos	10 760	4	11 926	5	17 982	4
12	Minerais e minérios	4 361	9	4 231	10	10 628	5
15	Veículos e outro material de transporte	5 999	6	12 941	4	10 274	6
5	Plásticos e borracha	6 133	5	6 472	6	8 103	7
13	Metais comuns	3 934	10	4 934	9	6 904	8
17	Outros produtos	5 583	7	5 770	7	6 786	9
9	Matérias têxteis	5 473	8	5 484	8	6 403	10

Fonte: DREM/INE, Estatísticas do Comércio Internacional de Bens

REVISÕES DAS ESTATÍSTICAS DO COMÉRCIO INTERNACIONAL

As revisões são um procedimento natural inerente ao processo de produção e de divulgação das estatísticas, sendo importante clarificar alguns aspetos (razões e importância) no que se refere ao Comércio Internacional.

A qualidade e atualidade da informação estatística constituem prioridades para a DREM e para o INE, sendo que a realização de revisões reflete o compromisso entre a produção de informação estatística o mais atualizada possível e o respeito de padrões elevados de precisão e rigor.

No caso das estatísticas do Comércio Internacional, o principal fator determinante das revisões regulares é a disponibilidade de informação adicional, que não foi possível divulgar no calendário estabelecido na política de revisões definida.

Outras razões existem para a revisão dos dados divulgados:

- Incorporação de informação de melhor qualidade ou mais completa;
- Número elevado de correções enviadas posteriormente pelas empresas;
- Número elevado de novas empresas que entretanto surgiram no mercado e que não reportaram ao Sistema Intrastat.

No caso da Região Autónoma da Madeira e por comparação à publicação do ano anterior, o ano de 2017 passou ao estado de definitivo, quer no caso das exportações quer nas importações.

RESULTADOS DEFINITIVOS DE 2017

Conforme foi atrás referido, esta publicação contém os dados definitivos para 2017, existindo naturalmente diferenças para os provisórios relativos a este ano, divulgados em outubro de 2018.

No que se refere às exportações de bens, a revisão é de 6,5 milhões de euros (+4,4%). As principais revisões verificaram-se nos *Químicos* (+7,3 milhões de euros), nas *Máquinas e aparelhos* (-1,0 milhões de euros) e no *Vestuário* (+0,8 milhões de euros).

Comércio Internacional de Bens - Exportações Revisões por Grupo de Produtos, 2017

Código G.P.	Designação Grupo de Produtos	Resultados provisórios	Resultados definitivos	Diferença
		Milhares de euros		
	Total	146 738	153 249	6 511
1	Agrícolas	23 889	23 876	-13
2	Alimentares	24 154	24 230	76
3	Combustíveis minerais	822	821	0
4	Químicos	28 663	35 956	7 293
5	Plásticos e borracha	11 382	11 396	14
6	Peles, couros	584	573	-11
7	Madeira e cortiça	471	470	0
8	Pasta celulósicas e papel	968	957	-11
9	Matérias têxteis	3 632	3 468	-164
10	Vestuário	1 172	1 991	819
11	Calçado	2 914	2 699	-215
12	Minerais e minérios	4 954	4 916	-37
13	Metais comuns	6 555	6 520	-35
14	Máquinas e aparelhos	24 767	23 719	-1 048
15	Veículos e outro material de transporte	1 736	1 704	-32
16	Ótica e precisão	1 598	1 574	-23
17	Outros produtos	8 478	8 376	-102

Em relação às importações de bens, os resultados definitivos de 2017 das estatísticas do Comércio Internacional de Bens incorporam uma revisão face aos resultados provisórios anteriormente divulgados de +8,0 milhões de euros, correspondente a uma variação de +5,7%. As principais variações ocorreram nos *Veículos e outro material de transporte* (+7,9 milhões de euros), na *Madeira e cortiça* (+0,1 milhões e euros) e nas *Máquinas e aparelhos* (-0,1 milhões de euros).

Comércio Internacional de Bens - Importações
Revisões por Grupo de Produtos, 2017

Código G.P.	Designação Grupo de Produtos	Resultados provisórios	Resultados definitivos	Diferença
		Milhares de euros		
	Total	141 176	149 167	7 991
1	Agrícolas	44 728	44 680	-47
2	Alimentares	19 122	19 177	55
3	Combustíveis minerais	86	82	-5
4	Químicos	11 932	11 926	-6
5	Plásticos e borracha	6 477	6 472	-5
6	Peles, couros	463	464	1
7	Madeira e cortiça	938	1 041	103
8	Pasta celulósicas e papel	3 908	3 908	-1
9	Matérias têxteis	5 482	5 484	2
10	Vestuário	3 349	3 342	-7
11	Calçado	2 033	2 031	-2
12	Minerais e minérios	4 209	4 231	21
13	Metais comuns	4 881	4 934	53
14	Máquinas e aparelhos	20 017	19 943	-74
15	Veículos e outro material de transporte	5 075	12 941	7 866
16	Ótica e precisão	2 728	2 743	15
17	Outros produtos	5 748	5 770	22

NOTA METODOLÓGICA

A recolha da informação de base, necessária ao apuramento de resultados relativos às trocas internacionais de bens, foi (em termos históricos) usualmente realizada, com base no aproveitamento de um ato administrativo (os procedimentos alfandegários associados à importação e à exportação, através da utilização do Documento Único).

Em 1993, na sequência da criação do Mercado Único, com o subsequente fim destes procedimentos no que se refere às trocas de bens entre Portugal e os restantes Estados-membros integrantes deste espaço, foi necessário delinear e implementar um novo sistema de recolha desta informação, através de um inquérito específico: o sistema Intrastat.

Em 2009 foram ajustados os critérios de seleção da amostra, com vista à aplicação dos procedimentos definidos na regulamentação comunitária e à integração desta operação estatística no SIGINQ – Sistema Global de Gestão de Inquéritos do INE. Procedeu-se ainda a um alargamento no âmbito das fontes consideradas úteis para o incremento da qualidade da informação, nomeadamente com a utilização da informação do IVNEI – Inquérito ao Volume de Negócios e Emprego na Indústria e da IES – Informação Empresarial Simplificada.

Até 2005 era aplicado a nível nacional o princípio da confidencialidade ativa. A partir desse ano, a informação passou a ser divulgada segundo as regras previstas na Lei Comunitária, ou seja, passou a ser aplicado o princípio da confidencialidade passiva.

A regulamentação comunitária recomenda a utilização complementar de dados de natureza administrativa nomeadamente provenientes das declarações do Imposto sobre o Valor Acrescentado (IVA). Existem vários fatores que retiram significado à comparação direta entre os resultados do Intrastat e do IVA; no entanto, sendo possível o confronto da informação destas duas fontes com o suficiente grau de detalhe, é também possível controlar o efeito desses fatores.

Neste sentido, desde 2005 que passou a fazer-se o confronto regular entre as declarações Intrastat e os dados declarados ao IVA e a analisar assimetrias com outros países nomeadamente a Espanha, entre outros procedimentos.

A Informação Empresarial Simplificada (IES), criada em 2007, constituiu uma nova realidade que veio facilitar e robustecer o estudo comparativo dos dados do Comércio Internacional com outras fontes, para os anos de 2006 a 2008. Tanto a IES como informação mais atual do IVA a que o INE e a DREM têm acesso, constituem importantes fontes de informação que permitem aferir da qualidade das estatísticas do Comércio Internacional.

Foi este trabalho de confronto que determinou uma revisão do Comércio Intra-UE que se traduziu numa reavaliação em alta quer das exportações de bens quer, em maior grau, das importações de bens. Deve referir-se que a informação da IES é de forma geral coerente com esta revisão.

Movimentos especiais no Comércio Internacional:

As estatísticas do Comércio Internacional encontram-se devidamente enquadradas através de regulamentação comunitária, com vista à harmonização de metodologias e procedimentos ao nível da União Europeia, que garantem assim a comparabilidade da informação entre os vários Estados-Membros.

Para o efeito, estão definidas disposições gerais que se aplicam à generalidade das transações de bens, mas também disposições apropriadas para bens e movimentos específicos, de modo a garantir que a informação necessária seja recolhida de forma harmonizada.

A) Embarcações e aeronaves

Em 2010, com a entrada em vigor do Regulamento Comunitário (UE) N.º 96/2010 de 4 de fevereiro de 2010 (que define os bens e movimentos especiais relativos às estatísticas comunitárias sobre as trocas de bens entre Estados-Membros) e do Regulamento Comunitário (UE) N.º 113/2010 de 9 de fevereiro de 2010 (que define os bens e movimentos especiais relativos às estatísticas comunitárias do comércio externo com Países Terceiros), foram implementadas novas regras associadas à compilação da informação relativa a embarcações e aeronaves nas estatísticas do Comércio Internacional.

Assim, a partir de 1 de janeiro de 2010, as estatísticas do Comércio Internacional de bens relativas a embarcações e aeronaves abrangem apenas as situações em que ocorre uma transferência da propriedade económica de uma embarcação ou aeronave, enquanto anteriormente a essa data (Regulamento Comunitário (CE) N.º 1982/2004 de 18 de novembro de 2004 e Regulamento Comunitário (CE) N.º 1917/2000 de 7 de setembro de 2000) as estatísticas do Comércio Internacional de bens relativas a embarcações e aeronaves abrangiam apenas as situações em que ocorria uma transferência da propriedade de uma embarcação ou aeronave.

Foi assim introduzido um novo conceito de propriedade económica que consiste em “Propriedade económica – é o direito de um sujeito passivo a exigir os benefícios associados à utilização de uma embarcação ou de uma aeronave, no âmbito de uma atividade económica, por força da aceitação dos riscos associados”.

B) Produtos do mar

Para efeitos das estatísticas do Comércio Internacional entendem-se por “Produtos do mar” os produtos da pesca, minerais, produtos de recuperação e todos os outros produtos que ainda não tenham sido desembarcados por navios de mar. E considera-se que uma embarcação pertence ao país onde estiver estabelecido o sujeito passivo que exerce a propriedade económica da embarcação. Tal como no ponto anterior, considera-se que a “Propriedade económica – é o direito de um sujeito passivo a exigir os benefícios associados à utilização de uma embarcação ou de uma aeronave, no âmbito de uma atividade económica, por força da aceitação dos riscos associados”.

Deste modo, as estatísticas das trocas de bens relativas aos produtos do mar incluem apenas, no caso da importação, os produtos que sejam desembarcados nos portos nacionais por embarcações pertencentes a outro país que não Portugal (ou que sejam adquiridos por embarcações portuguesas diretamente a embarcações pertencentes a outros países); ou, no caso da exportação, a venda de produtos do mar efetuada por embarcações portuguesas em portos estrangeiros (ou a venda diretamente de embarcações portuguesas a embarcações pertencentes a outros países).

Assim, os produtos do mar adquiridos por embarcações portuguesas em águas internacionais não são considerados importações quando do seu desembarque em Portugal.

CONCEITOS DO COMÉRCIO INTERNACIONAL

Chegada - Receção de mercadorias comunitárias expedidas de um outro Estado-membro.

Comércio Especial - Sistema de comércio que inclui nas entradas, as importações em regime normal e as mercadorias importadas para aperfeiçoamento ativo e após aperfeiçoamento passivo; para aperfeiçoamento ativo e após aperfeiçoamento passivo; nas saídas, exportações em regime normal e as mercadorias exportadas após aperfeiçoamento ativo e para aperfeiçoamento passivo.

Comércio Extra-UE - Exportação de mercadorias da Região Autónoma da Madeira para Países Terceiros e/ou importação pela Região Autónoma da Madeira de mercadorias com origem nos Países Terceiros.

Comércio Internacional - Conjunto do Comércio Intra-UE e do Comércio Extra-UE, ou seja o conjunto das entradas e/ou saídas de mercadorias.

Comércio Intra-UE - Expedição e/ou chegada de mercadorias transacionadas entre Região Autónoma da Madeira e os restantes Estados-membros da União Europeia.

Entrada - Somatório das chegadas à Região Autónoma da Madeira de mercadorias provenientes dos restantes Estados-membros, com as importações regionais com origem em Países Terceiros.

Estado-membro - Território estatístico definido por cada país pertencente à União Europeia no território estatístico comunitário.

Estado-membro de Exportação ou de Importação - Estado-membro em que as formalidades de exportação ou de importação são efetuadas.

Expedição - Envio de mercadorias comunitárias com destino a um Estado-membro.

Estado-membro de Exportação Real - Outro Estado-membro que não o da exportação a partir do qual as mercadorias tenham sido previamente expedidas com vista à exportação, desde que o exportador não esteja estabelecido no Estado-membro de exportação. Nos casos em que as mercadorias não tenham sido previamente expedidas de um outro Estado-membro com vista à sua exportação ou em que o exportador esteja estabelecido no Estado-membro de exportação, o Estado-membro de exportação real coincide com o Estado-membro de exportação.

Exportação - Envio de mercadorias comunitárias com destino a um País Terceiro.

Importação - Receção de mercadorias não comunitárias, exportadas de um País Terceiro.

Intrastat - Sistema permanente de recolha estatística, instaurado com vista ao estabelecimento das estatísticas das trocas de bens entre os Estados-membros da União Europeia.

Limiar de Assimilação - Limite do valor anual das operações Intra-UE abaixo do qual os responsáveis pelo fornecimento da informação são dispensados da declaração periódica estatística, sendo as obrigações estatísticas cumpridas com a entrega da declaração periódica fiscal.

No caso da Região Autónoma da Madeira, foram fixados em 25 000€ (nos últimos 12 meses anteriores à seleção de empresas a incluir na amostra), quer para chegadas, quer para expedições.

Limiar de Simplificação - Limite do valor anual das operações Intra-UE abaixo do qual os responsáveis pelo fornecimento da informação estão dispensados da declaração periódica estatística detalhada, sendo as suas obrigações estatísticas cumpridas com a entrega da declaração periódica estatística simplificada.

Limiar Estatístico no Comércio Extra-UE - Limite expresso em valor ou em quantidade, por operação de exportação ou de importação, abaixo do qual é dispensada a obrigação de prestação de informação estatística.

Limiares Estatístico no Comércio Intra-UE - Limites do valor anual das operações Intra-UE, abaixo do qual a obrigação dos responsáveis pelo fornecimento da informação estatística é suspensa ou atenuada. Estes limites dizem-se de assimilação, de exclusão ou de simplificação.

Massa Bruta - Massa acumulada da mercadoria e de todas as respetivas embalagens, excluindo o material de transporte e nomeadamente os contentores, expressas em quilogramas.

Massa Líquida - Massa própria da mercadoria, desprovida de todas as suas embalagens, expressa em quilogramas.

Montante Faturado - Montante total, excluindo o IVA, das faturas ou dos documentos que as substituam, relativas às mercadorias que são objeto de uma declaração estatística.

País de Destino - Último país ou território estatístico conhecido, no momento da expedição/exportação, para o qual as mercadorias devem ser expedidas/exportadas.

País de Origem - País ou território estatístico onde os produtos naturais foram extraídos ou produzidos ou, tratando-se de produtos em obra, onde foram fabricados.

País de Proveniência/Procedência - País ou território estatístico do qual as mercadorias foram inicialmente expedidas/exportadas com destino à Região Autónoma da Madeira, independentemente dos países atravessados durante o transporte.

País Terceiro - Qualquer país ou território que não faça parte do território estatístico da União Europeia.

Período de Referência - No Comércio Extra-UE é o mês civil em que os bens foram importados ou exportados, sendo determinado pela data de aceitação do Documento Administrativo Único, pela Alfândega. No Comércio Intra-UE é o mês civil no decurso do qual ocorreu o facto gerador de uma transação Intra-UE, isto é, para a chegada o momento da receção da mercadoria pela empresa e para a expedição o momento da saída da mercadoria da empresa.

Região de Destino - Região, de entre as regiões de Portugal, em que as mercadorias devem ser consumidas ou constituir objeto de operações de montagem, combinação, transformação, reparação ou manutenção; na sua ausência a região de destino é substituída pela região em que o processo de comercialização deverá ter lugar, ou pela região para a qual as mercadorias são expedidas.

Região de Origem - Região, de entre as regiões de Portugal, em que as mercadorias foram produzidas ou constituíram objeto de operações de montagem, combinação, transformação, reparação ou manutenção; na sua ausência a região de origem é substituída ou pela região em que o processo de comercialização tiver lugar, ou pela região de onde as mercadorias foram expedidas.

Responsável pelo Fornecimento da Informação - Toda e qualquer pessoa singular ou coletiva sujeita às obrigações do IVA, que efetue operações Intra-UE, quer na expedição quer na chegada.

Saída - Somatório das expedições de mercadorias efetuadas pela Região Autónoma da Madeira para os restantes Estados-membros, com as exportações da Região Autónoma da Madeira para os Países Terceiros.

Terceiro Declarante - Entidade para a qual o responsável pelo fornecimento da informação estatística, no âmbito do Intrastat, transfere a obrigação de prestar essa informação, sem que tal transferência diminua a responsabilidade deste último.

Território Estatístico Nacional - Corresponde ao território nacional, isto é, ao Continente e às Regiões Autónomas dos Açores e da Madeira.

Transação no Comércio Internacional - Qualquer operação comercial ou não, que comporte um movimento de mercadorias que seja objeto das estatísticas do Comércio Internacional.

Valor CIF - Valor da mercadoria para a exportação, incluindo todas as despesas até ao local de destino (custo da mercadoria, seguro e frete).

Valor Estatístico na Chegada - Valor da mercadoria, estabelecido a partir da base de imposição a fixar para fins fiscais (6ª Diretiva do IVA), deduzindo-se, no entanto, as taxas devidas em virtude da sua introdução no consumo, bem como as despesas de transporte e de seguro que se referem à parte do trajeto que se situa no território nacional.

Valor Estatístico na Expedição - Valor da mercadoria estabelecido a partir da base de imposição a fixar para fins fiscais (6ª Diretiva do IVA), deduzindo-se, no entanto, as taxas devidas em virtude da expedição; o valor estatístico inclui, em contrapartida, as despesas de transporte e de seguro referentes à parte do trajeto que se situa no território nacional.

Valor Estatístico na Exportação - Valor da mercadoria no local e no momento em que deixa o território estatístico nacional (valor FOB).

Valor Estatístico na Importação - Valor da mercadoria no local e no momento em que chega ao território estatístico nacional, sendo determinado com base na noção de valor aduaneiro (valor CIF).

Valor FOB - Valor franco a bordo da mercadoria, isto é, valor da mercadoria colocada no modo de transporte no local de embarque para a exportação, livre de quaisquer encargos suplementares.

CLASSIFICAÇÕES

CPA, 2008 - SECÇÕES

- A Produtos da agricultura, silvicultura e pesca
- B Indústrias extrativas
- C Produtos das indústrias transformadoras
- D Eletricidade, gás, vapor de água quente e fria e ar frio
- E Água captada e tratada (incluindo serviços de distribuição de água); serviços de saneamento, gestão de resíduos e despoluição
- F Construções e trabalhos de construção
- G Vendas por grosso e a retalho; serviços de agentes de comércio; serviços de reparação de veículos automóveis e motociclos
- H Serviços de transportes e armazenagem
- I Serviços de alojamento, restauração e similares
- J Serviços de informação e comunicação
- K Serviços financeiros e de seguros
- L Serviços imobiliários
- M Serviços de consultoria, científicos, técnicos e similares
- N Serviços administrativos e outros serviços de apoio
- O Serviços da administração pública, defesa e segurança social obrigatória
- P Serviços de educação
- Q Serviços de saúde e apoio social
- R Serviços artísticos, recreativos e de espetáculo
- S Outros serviços
- T Serviços das famílias empregadoras de pessoal doméstico; produção de bens e serviços pelas famílias para uso próprio
- U Serviços dos organismos internacionais e outras instituições extraterritoriais

CPA, 2008 – DIVISÕES

- 01 Produtos da agricultura, da produção animal, da caça e dos serviços relacionados
- 02 Produtos da silvicultura, da exploração florestal e serviços relacionados
- 03 Produtos da pesca e da aquicultura e serviços relacionados
- 05 Hulha (incluindo antracite) e linhite
- 06 Petróleo bruto e gás natural
- 07 Minérios metálicos
- 08 Outros produtos das indústrias extrativas
- 09 Serviços de apoio às indústrias extrativas
- 10 Produtos alimentares

- 11 Bebidas
- 12 Produtos da indústria do tabaco
- 13 Produtos têxteis
- 14 Artigos de vestuário
- 15 Couro e produtos afins
- 16 Madeira e cortiça e suas obras, exceto mobiliário; obras de espartaria e de cestaria
- 17 Papel e cartão e seus artigos
- 18 Trabalhos de impressão e gravação
- 19 Coque e produtos petrolíferos refinados
- 20 Produtos químicos
- 21 Produtos farmacêuticos e preparações farmacêuticas de base
- 22 Artigos de borracha e de matérias plásticas
- 23 Outros produtos minerais não metálicos
- 24 Metais de base
- 25 Produtos metálicos transformados, exceto máquinas e equipamento
- 26 Produtos informáticos, eletrónicos e óticos
- 27 Equipamento elétrico
- 28 Máquinas e equipamentos, n.e.
- 29 Veículos automóveis, reboques e semirreboques
- 30 Outro equipamento de transporte
- 31 Mobiliário
- 32 Produtos diversos das indústrias transformadoras
- 33 Serviços de reparação e instalação de máquinas e equipamento
- 35 Eletricidade, gás, vapor água quente e fria e ar frio
- 36 Água captada e tratada (incluindo serviços de distribuição de água)
- 37 Serviços de saneamento básico; lamas de depuração
- 38 Serviços de recolha, tratamento e deposição de resíduos; serviços de valorização de materiais
- 39 Serviços de descontaminação e outros serviços de gestão de resíduos
- 41 Edifícios e trabalhos de construção de edifícios
- 42 Construções e trabalhos de construção de engenharia civil
- 43 Trabalhos de construção especializados
- 45 Vendas por grosso e a retalho e serviços de reparação de veículos automóveis e motociclos
- 46 Venda por grosso, exceto de veículos automóveis e motociclos
- 47 Venda a retalho, exceto de veículos automóveis e motociclos
- 49 Serviços de transportes terrestres e por condutas (pipelines)
- 50 Serviços de transporte por água
- 51 Serviços de transporte aéreo
- 52 Serviços de armazenagem e auxiliares dos transportes

53	Serviços postais e de courier
55	Serviços de alojamento
56	Serviços de restauração
58	Serviços de edição
59	Serviços de produção de filmes, vídeos e programas de televisão, gravação de som e edição de música
60	Serviços de programação e radiodifusão
61	Serviços de telecomunicações
62	Consultoria e programação informática e serviços relacionados
63	Serviços de informação
64	Serviços financeiros, exceto seguros e fundos de pensões
65	Serviços de seguros, resseguros e fundos de pensões, exceto serviços da segurança social obrigatória
66	Serviços auxiliares de serviços financeiros e de seguros
68	Serviços imobiliários
69	Serviços jurídicos e contabilísticos
70	Serviços de sedes sociais; serviços de consultoria de gestão
71	Serviços de arquitetura e de engenharia; serviços de ensaios e de análises técnicas
72	Serviços de investigação e desenvolvimento científicos
73	Serviços de publicidade e estudos de mercado
74	Outros serviços de consultoria, científicos, técnicos e similares
75	Serviços veterinários
77	Serviços de aluguer
78	Serviços de emprego
79	Serviços de agências de viagens, operadores turísticos e outros serviços de reservas e relacionados
80	Serviços de segurança e investigação
81	Serviços para edifícios e serviços de plantação e manutenção de jardins
82	Serviços administrativos e de apoio prestados às empresas
84	Serviços da administração pública, defesa e segurança social obrigatória
85	Serviços de educação
86	Serviços de saúde humana
87	Serviços de apoio social com alojamento
88	Serviços de apoio social sem alojamento
90	Serviços criativos, artísticos e de espetáculo
91	Serviços de bibliotecas, arquivos e museus e outros serviços culturais
92	Serviços de lotarias e outros jogos de aposta
93	Serviços desportivos, de diversão e recreativos
94	Serviços prestados por organizações associativas
95	Serviços de reparação de computadores e de bens pessoais e domésticos
96	Outros serviços pessoais

- 97 Serviços das famílias empregadoras de pessoal doméstico
- 98 Produção de bens e serviços pelas famílias para uso próprio
- 99 Serviços dos organismos internacionais e outras instituições extraterritoriais

GRUPO DE PRODUTOS

- 01 Agrícolas
- 02 Alimentares
- 03 Combustíveis minerais
- 04 Químicos
- 05 Plásticos e borracha
- 06 Peles e couros
- 07 Madeira e cortiça
- 08 Pastas celulósicas e papel
- 09 Matérias têxteis
- 10 Vestuário
- 11 Calçado
- 12 Minerais e minérios
- 13 Minerais comuns
- 14 Máquinas e aparelhos
- 15 Veículos e outro material de transporte
- 16 Ótica e precisão
- 17 Outros produtos

CGCE (Rev. 3)

- 1 Produtos alimentares e bebidas
- 11 Produtos primários
- 111 Destinados principalmente à indústria
- 112 Destinados principalmente ao consumo dos particulares
- 12 Produtos transformados
- 121 Destinados principalmente à indústria
- 122 Destinados principalmente ao consumo dos particulares
- 2 Fornecimentos industriais não especificados noutra categoria
- 21 Produtos primários
- 22 Produtos transformados
- 3 Combustíveis e lubrificantes
- 31 Produtos primários
- 32 Produtos transformados

- 321 Carburantes para motores
- 322 Outros produtos transformados
- 4 Máquinas, outros bens de capital (exceto o material de transporte) e seus acessórios
- 41 Máquinas e outros bens de capital (exceto o material de transporte)
- 42 Partes, peças separadas e acessórios
- 5 Material de transporte e acessórios
- 51 Automóveis para transporte de passageiros
- 52 Outro material de transporte
- 521 Destinado à indústria
- 522 Não destinado à indústria
- 53 Partes, peças separadas e acessórios
- 6 Bens de consumo não especificados noutra categoria
- 61 Bens de consumo duradouros
- 62 Bens de consumo semiduradouros
- 63 Bens de consumo não duradouros
- 7 Bens não especificados