

# **Estatísticas do Comércio Internacional da Região Autónoma da Madeira**

**Resultados Provisórios**


**Ano 2019**

**ANO DE EDIÇÃO  
2020**

# ESTATÍSTICAS DO COMÉRCIO INTERNACIONAL DA REGIÃO AUTÓNOMA DA MADEIRA

Resultados Provisórios

Ano 2019



**Direção Regional de Estatística da Madeira**

*“Uma porta aberta para um universo de informação estatística”*

## Catálogo Recomendada

### **Estatísticas do Comércio Internacional da Região Autónoma da Madeira. Resultados Provisórios, Funchal, 2003**

Estatísticas do Comércio Internacional da Região Autónoma da Madeira / Direção Regional de Estatística da Madeira -.-

Funchal: D.R.E.M., 2003 – Anual

ISSN 1645-6637 = Estatísticas do Comércio Internacional da Região Autónoma da 978-989-8755-51-3 Madeira

ISBN 978-989-8755-61-2 Estatísticas do Comercio

Internacional 2019 Resultados Provisórios

#### **Diretor Regional**

Dr. Paulo Baptista Vieira

#### **Técnicos Responsáveis**

Dr. Miguel Martins

E-mail: [miguel.martins@ine.pt](mailto:miguel.martins@ine.pt)

Dr.ª Gina Granito

E-mail: [gina.granito@ine.pt](mailto:gina.granito@ine.pt)

Dr.ª Carla Sousa

E-mail: [carla.sousa@ine.pt](mailto:carla.sousa@ine.pt)

#### **Editor:**

Direção Regional de Estatística da Madeira

Calçada de Santa Clara 38, 1º

9004-545 Funchal

Telefone: (+351) 291 720 060

Fax: (+351) 291 741 909

E-mail: [drem@ine.pt](mailto:drem@ine.pt)

#### **Impressão:**

Direção Regional de Estatística da Madeira

#### **Data de disponibilidade da informação:**

Outubro 2020

**Tiragem:** 5 exemplares

**Depósito Legal n.º 191270/03**

**Preço:** 6,00 € (Isento de IVA nos termos do nº2 do artº2 do CIVA)

#### **A DREM na Internet**

<https://estatistica.madeira.gov.pt/>

©DREM, Funchal, 2020. \*A reprodução de quaisquer páginas desta obra é autorizada, exceto para fins comerciais, com indicação da fonte bibliográfica.

## ÍNDICE

<b>NOTA INTRODUTÓRIA</b> .....	<b>5</b>
<b>SINAIS CONVENCIONAIS, UNIDADES DE MEDIDA, ABREVIATURAS E ACRÓNIMOS</b> .....	<b>6</b>
<b>ANÁLISE DE RESULTADOS</b> .....	<b>7</b>
<b>QUADROS ESTATÍSTICOS</b> .....	<b>17</b>
1 - Comércio Internacional de Bens .....	19
2 - Comércio Internacional de Bens: Exportações por Zonas Económicas e Principais Países .....	20
3 - Comércio Internacional de Bens: Importações por Zonas Económicas e Principais Países .....	23
4 - Comércio Internacional de Bens: Exportações por Grupo de Produtos .....	26
5 - Comércio Internacional de Bens: Importações por Grupo de Produtos .....	27
6 - Comércio Intra-UE de Bens: Exportações por Grupo de Produtos.....	28
7 - Comércio Intra-UE de Bens: Importações por Grupo de Produtos.....	29
8 - Comércio Extra-UE de Bens: Exportações por Grupo de Produtos .....	30
9 - Comércio Extra-UE de Bens: Importações por Grupo de Produtos.....	31
10 – Comércio Internacional de Bens: Exportações por Secção e Capítulo da Nomenclatura Combinada (NC) .....	32
11 – Comércio Internacional de Bens: Importações por Secção e Capítulo da Nomenclatura Combinada (NC) .....	35
12 - Comércio Intra-UE de Bens: Exportações por Secção e Capítulo da Nomenclatura Combinada (NC).....	38
13 - Comércio Intra-UE de Bens: Importações por Secção e Capítulo da Nomenclatura Combinada (NC) .....	41
14 - Comércio Extra-UE de Bens: Exportações por Secção e Capítulo da Nomenclatura Combinada (NC).....	44
15 - Comércio Extra-UE de Bens: Importações por Secção e Capítulo da Nomenclatura Combinada (NC).....	47
16 - Comércio Internacional de Bens: Exportações segundo a Classificação por Grandes Categorias Económicas (CGCE Rev. 3) .....	50
17 - Comércio Internacional de Bens: Importações segundo a Classificação por Grandes Categorias Económicas (CGCE Rev. 3) .....	51
18 - Comércio Intra-UE de Bens: Exportações segundo a Classificação por Grandes Categorias Económicas (CGCE Rev. 3) .....	52
19 - Comércio Intra-UE de Bens: Importações segundo a Classificação por Grandes Categorias Económicas (CGCE Rev. 3) .....	53
20 - Comércio Extra-UE de Bens: Exportações segundo a Classificação por Grandes Categorias Económicas (CGCE Rev. 3) .....	54
21 - Comércio Extra-UE de Bens: Importações segundo a Classificação por Grandes Categorias Económicas (CGCE Rev. 3) .....	55
22 - Comércio Internacional de Bens: Exportações segundo a Classificação Estatística dos Produtos por Atividades na Comunidade Europeia (CPA 2008) .....	56
23 - Comércio Internacional de Bens: Importações segundo a Classificação Estatística dos Produtos por Atividades na Comunidade Europeia (CPA 2008) .....	58
24 - Comércio Intra-UE de Bens: Exportações segundo a Classificação Estatística dos Produtos por Atividades na Comunidade Europeia (CPA 2008).....	60
25 - Comércio Intra-UE de Bens: Importações segundo a Classificação Estatística dos Produtos por Atividades na Comunidade Europeia (CPA 2008).....	62
26 - Comércio Extra-UE de Bens: Exportações segundo a Classificação Estatística dos Produtos por Atividades na Comunidade Europeia (CPA 2008).....	64

27 - Comércio Extra-UE de Bens: Importações segundo a Classificação Estatística dos Produtos por Atividades na Comunidade Europeia (CPA 2008).....	66
28 - Comércio Internacional de Bens: Exportações segundo a Classificação Portuguesa das Atividades Económicas (CAE Rev. 3).....	68
29 - Comércio Internacional de Bens: Importações segundo a Classificação Portuguesa das Atividades Económicas (CAE Rev. 3).....	70
30 - Comércio Internacional de Bens: Exportações por Sede do Operador e Principais Países (Segundo a Ordenação de 2018).....	72
31 - Comércio Internacional de Bens: Importações por Sede do Operador e Principais Países (Segundo a Ordenação de 2019).....	72
32 - Comércio Internacional de Bens: Exportações por Sede do Operador e Principais Grupos de Produtos (Segundo a Ordenação de 2019).....	73
33 - Comércio Internacional de Bens: Importações por Sede do Operador e Principais Grupos de Produtos (Segundo a Ordenação de 2019).....	73
<b>REVISÕES DAS ESTATÍSTICAS DO COMÉRCIO INTERNACIONAL .....</b>	<b>74</b>
<b>NOTA METODOLÓGICA .....</b>	<b>77</b>
<b>CONCEITOS DO COMÉRCIO INTERNACIONAL .....</b>	<b>79</b>
<b>CLASSIFICAÇÕES .....</b>	<b>82</b>

## NOTA INTRODUTÓRIA

Através da presente publicação, a Direção Regional de Estatística da Madeira (DREM) divulga os dados relativos ao Comércio Internacional realizado por operadores com sede na Região Autónoma da Madeira (RAM). São disponibilizados os resultados provisórios das estatísticas do Comércio Internacional relativas ao ano de 2019, sendo que os quadros da publicação contêm também os resultados definitivos de 2017 e 2018.

Ressalve-se que esta publicação engloba apenas o comércio que a RAM realiza com a União Europeia e países terceiros, excluindo-se as transações feitas com o restante território nacional, que constituirão até uma fatia importante do fluxo de entrada e saída de bens da Região, mas em relação à qual não existe informação.

A DREM expressa os seus agradecimentos a todos quantos contribuíram para a elaboração desta publicação, salientando-se muito particularmente as empresas que reportaram a sua informação no âmbito do Sistema Intrastat e à Autoridade Tributária e Aduaneira, pelo envio atempado da informação relativa às declarações aduaneiras respeitantes ao comércio com os Países Terceiros e ainda, da informação mensal e trimestral relativa ao IVA, à qual a DREM acede via Instituto Nacional de Estatística, e que é essencial para o controlo de qualidade da informação produzida.

Mais dados sobre as estatísticas do Comércio Internacional poderão ser facultados aos utilizadores sob pedido específico dirigido à DREM, em condições a acordar, salvaguardando-se sempre o princípio do segredo estatístico.

A DREM aproveita a oportunidade para solicitar uma visão crítica a todos os que se interessam pela melhoria da qualidade da produção estatística nesta área.

O Diretor Regional



Paulo Baptista Vieira

## SINAIS CONVENCIONAIS, UNIDADES DE MEDIDA, ABREVIATURAS E ACRÓNIMOS

### SINAIS CONVENCIONAIS:

...	Valor confidencial
X	Valor não disponível
xx	Não Aplicável ou Desconhecido, refere-se a empresas cujo código da CAE é desconhecido ou inexistente (Particulares ou Estrangeiros) e empresas abaixo do limiar de assimilação e não respondidas no comércio intracomunitário.
ø	Valor inferior a metade do módulo da unidade utilizada
//	Não aplicável
⊥	Quebra de série/comparabilidade
P <sub>e</sub>	Valor preliminar
P <sub>o</sub>	Valor provisório
R <sub>c</sub>	Valor retificado
R <sub>v</sub>	Valor revisto

Nota - por razões de arredondamento, os totais podem não corresponder à soma das parcelas

### UNIDADES DE MEDIDA:

Nº	Número absoluto
%	Percentagem

### ABREVIATURAS E ACRÓNIMOS:

AT	Autoridade Tributária e Aduaneira
CI	Comércio Internacional
CPA	Classificação de Produtos por Atividades
CGCE	Classificação por Grandes Categorias Económicas
EM	Estado-membro
Eurostat	Serviço de Estatística das Comunidades Europeias
Extra-UE	Comércio com Países Terceiros (não pertencentes à União Europeia)
IES	Informação Empresarial Simplificada
INE	Instituto Nacional de Estatística, I.P.
Intra-UE	Comércio com os Estados-membros da União Europeia
IVA	Imposto sobre o Valor Acrescentado
IVNEI	Inquérito ao Volume de Negócios e Emprego na Indústria
NC	Nomenclatura Combinada
SIGINQ	Sistema Global de Gestão de Inquéritos
UE	União Europeia

Para simplificação da terminologia associada às estatísticas do Comércio Internacional é efetuada apenas a referência a “importações” e “exportações”, sendo contudo identificado o mercado respetivo (Intra-UE, Extra-UE e Comércio Internacional, que congrega ambos os mercados).

## ANÁLISE DE RESULTADOS

### Resultados globais<sup>1</sup>

De acordo com os dados provisórios de 2019 relativos ao Comércio Internacional de Bens, o saldo comercial das transações de bens registou um superavit de cerca de 100,0 milhões de euros, algo que sucede pela terceira vez consecutiva desde que existem dados disponíveis (desde 1976) neste domínio, assumindo, em 2019, uma forma mais pronunciada. Com efeito, o saldo positivo na Balança Comercial com o estrangeiro em 2018 havia sido de 50,4 milhões de euros e em 2017 de 4,1 milhões de euros.

A análise por tipo de fluxo mostra que as exportações registaram um crescimento (+18,5%), ao passo que as importações apresentaram um recuo (-4,0%) em 2019, resultando numa melhoria do saldo da balança comercial de bens acima mencionado. Em termos globais, as exportações atingiram os 272,1 milhões de euros, enquanto as importações rondaram os 172,1 milhões de euros, traduzindo uma taxa de cobertura das importações pelas exportações de 158,1% (128,1% em 2018).

O aumento das exportações foi essencialmente determinado pelas transações comerciais de bens com os países Intra-UE, que passaram de 88,9 milhões de euros em 2018 para 152,5 milhões de euros em 2019. As exportações para países Extra-UE rondaram os 119,5 milhões de euros em 2019, valor abaixo dos 140,8 milhões de euros contabilizados em 2018.

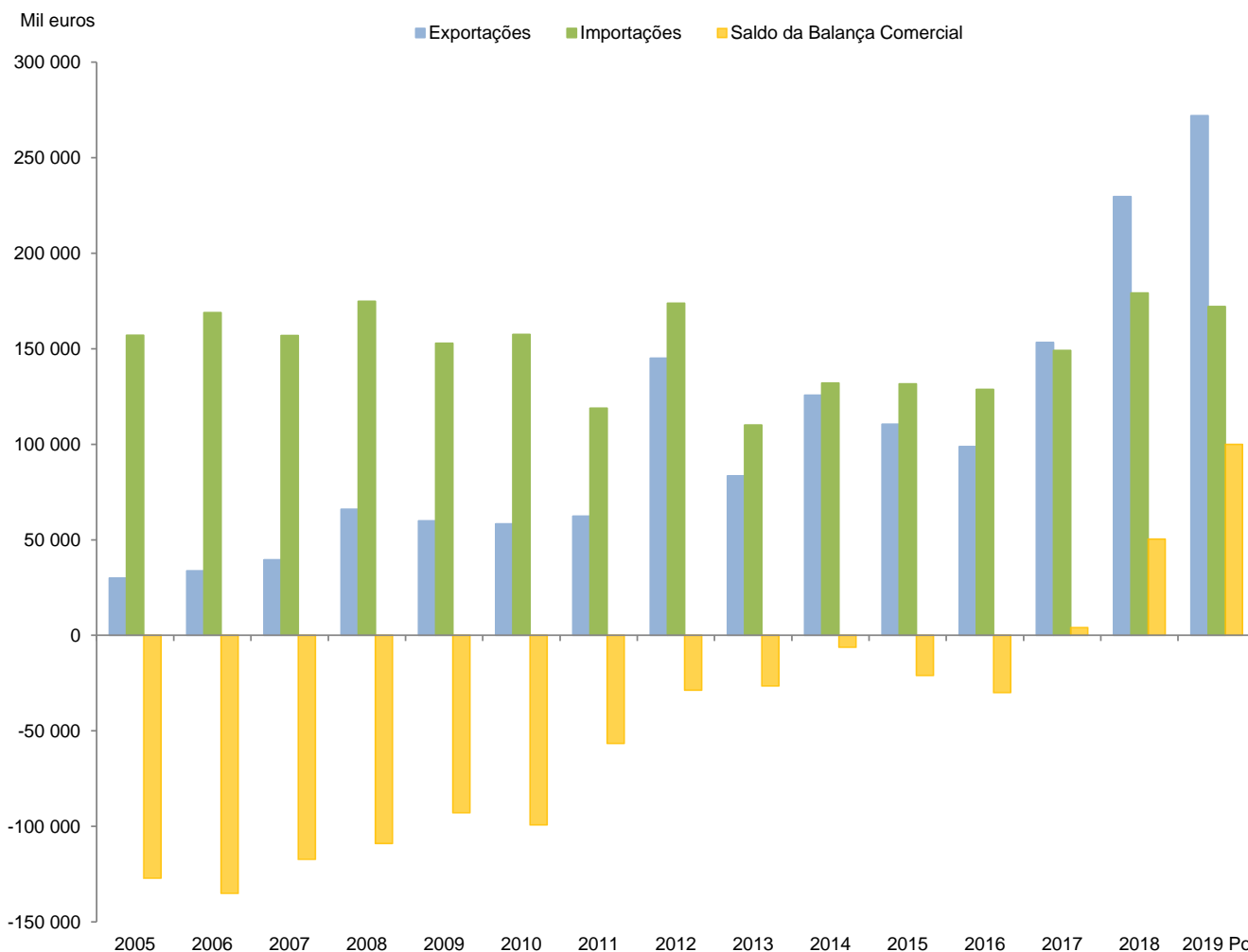
A diminuição nas importações de bens foi transversal aos dois tipos de comércio, o intra e o extracomunitário. No primeiro caso, as importações atingiram os 152,6 milhões de euros no ano de 2019, 5,5 milhões de euros abaixo do contabilizado no ano precedente. Por sua vez, as aquisições feitas a países Extra-UE decresceram de 21,2 milhões de euros em 2018 para 19,5 milhões de euros em 2019.

---

<sup>1</sup> Note-se que a informação regional do comércio internacional de bens tem por base a sede dos operadores, e não a região onde a transação física dos bens ocorreu.



**Gráf.1 – Comércio Internacional de Bens – Exportações, Importações e Saldo da Balança Comercial (2005-2019 Po)**



**Comércio Intra-UE de Bens**

Em 2019, o saldo de transações comerciais de bens com países Intra-UE foi praticamente nulo (-41 mil euros), melhorando face a 2018, onde rondou os 69,2 milhões de euros negativos. Como evidencia o gráfico 2, o saldo com os países da UE – com um valor próximo de zero – é o mais equilibrado em termos históricos.

As exportações Intra-UE rondaram os 152,5 milhões de euros, +71,6% que em 2018, enquanto as importações totalizaram 152,6 milhões de euros, o que representa uma quebra de 3,5% face a 2018.

**Gráf.2 – Comércio Intra-UE de Bens – Exportações, Importações e Saldo da Balança Comercial (2005-2019 Po)**

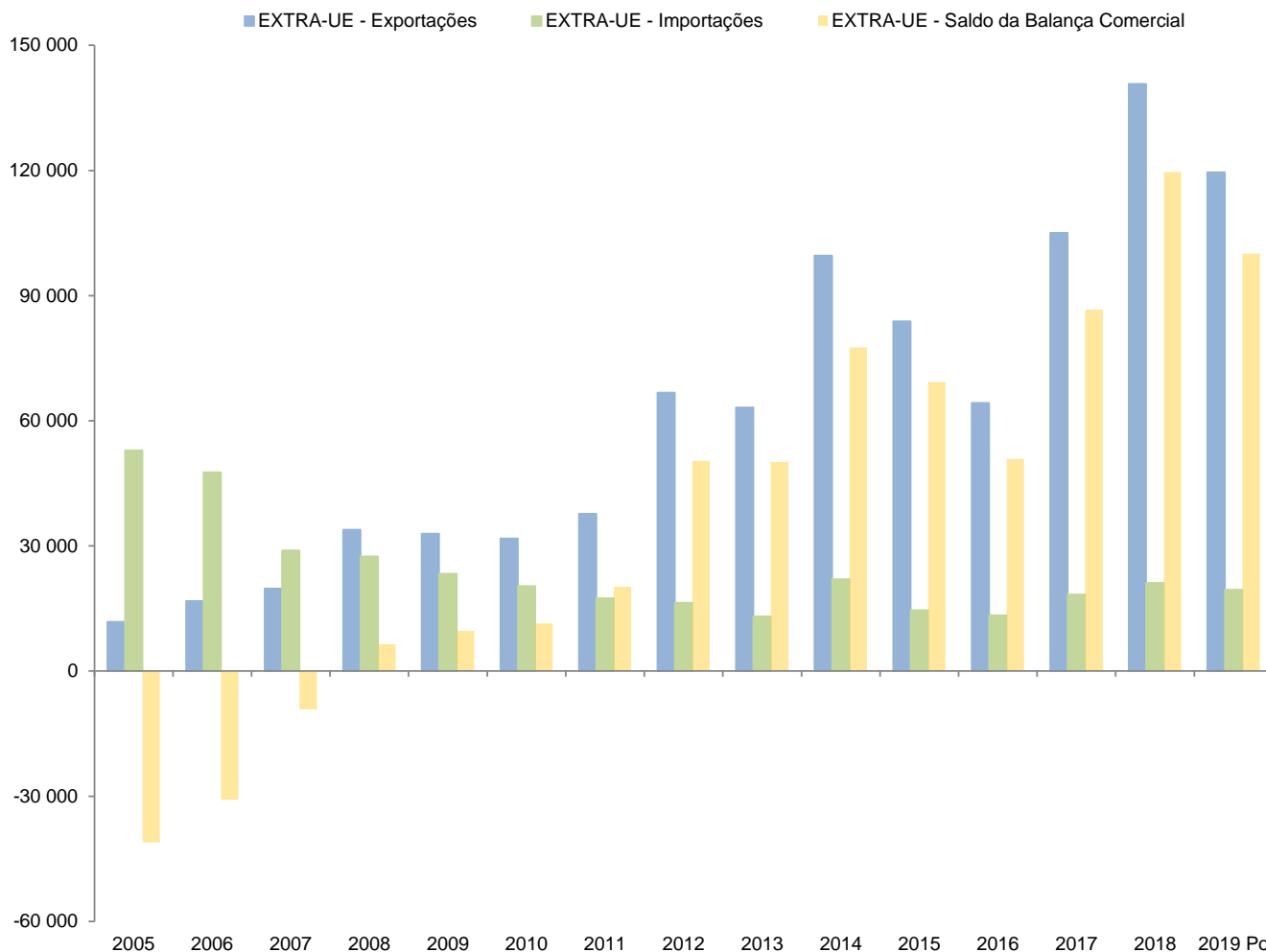


### Comércio Extra-UE de Bens

Desde 2008 que se verificam saldos positivos nas transações comerciais de bens com países Extra-UE. No ano de 2019 contabilizou-se um saldo de 100,0 milhões de euros, menos 19,6 milhões de euros que em 2018. Contudo, é o segundo saldo mais elevado de sempre, depois do de 2018.

No ano em análise, as exportações de bens para os países Extra-UE atingiram os 119,5 milhões de euros, o que representa uma diminuição de 15,1% face a 2018. Por sua vez, as importações de bens dos países Extra-UE rondaram os 19,5 milhões de euros em 2019, correspondendo a um decréscimo de 7,9% relativamente ao ano anterior.

**Gráf.3 – Comércio Extra-UE de Bens – Exportações, Importações e Saldo da Balança Comercial (2005-2019 Po)**



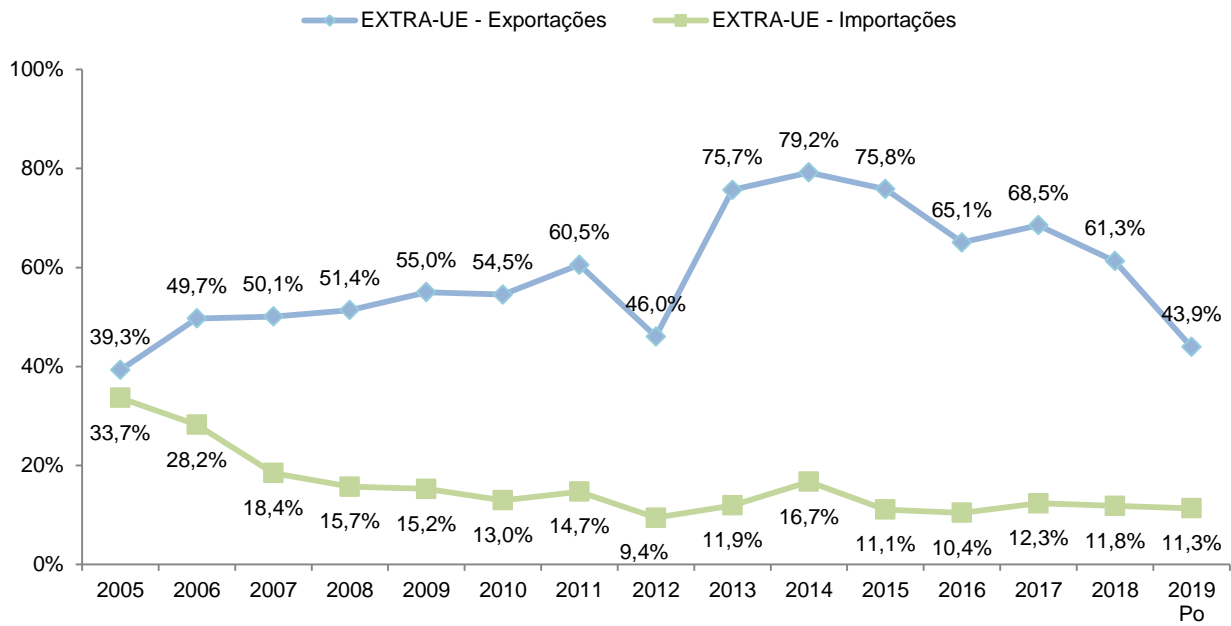
### Comparação por tipo de comércio e fluxo

Em 2019, as exportações para países Extra-UE representaram apenas 43,9% do total de exportações, deixando de existir a preponderância, que se prolongava desde 2013, do destino Extra-UE para as exportações dos operadores sediados na RAM. É de assinalar que aquela é a percentagem mais baixa dos últimos catorze anos.

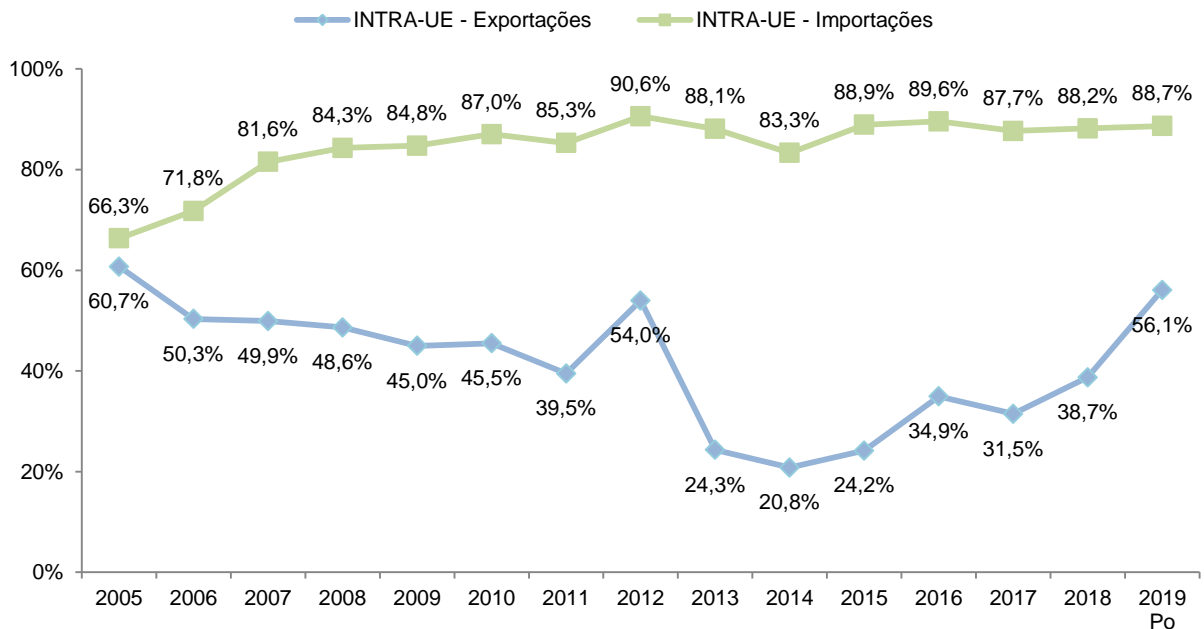
Em contrapartida, o peso da componente Intra-UE nas exportações cresceu em 2019, fixando-se nos 56,1%.

Tal como nas exportações, o relacionamento da Região Autónoma da Madeira com os Estados-membros da UE é primordial no que concerne às importações de bens, mantendo-se o seu peso no total nos últimos cinco anos num intervalo compreendido entre os 87,7% e os 89,6%. No ano em análise, essa quota foi de 88,7%, notando-se um aumento de 0,5 pontos percentuais face a 2018. Por sua vez, as importações Extra-UE não ultrapassaram, em 2019, os 11,3%.

**Gráf.4 – Comércio Intra-UE de Bens – Peso das Exportações e Importações (2005-2019 Po)**



**Gráf.5 – Comércio Extra-UE de Bens – Peso das Exportações e Importações (2005-2019 Po)**



## Principais Países

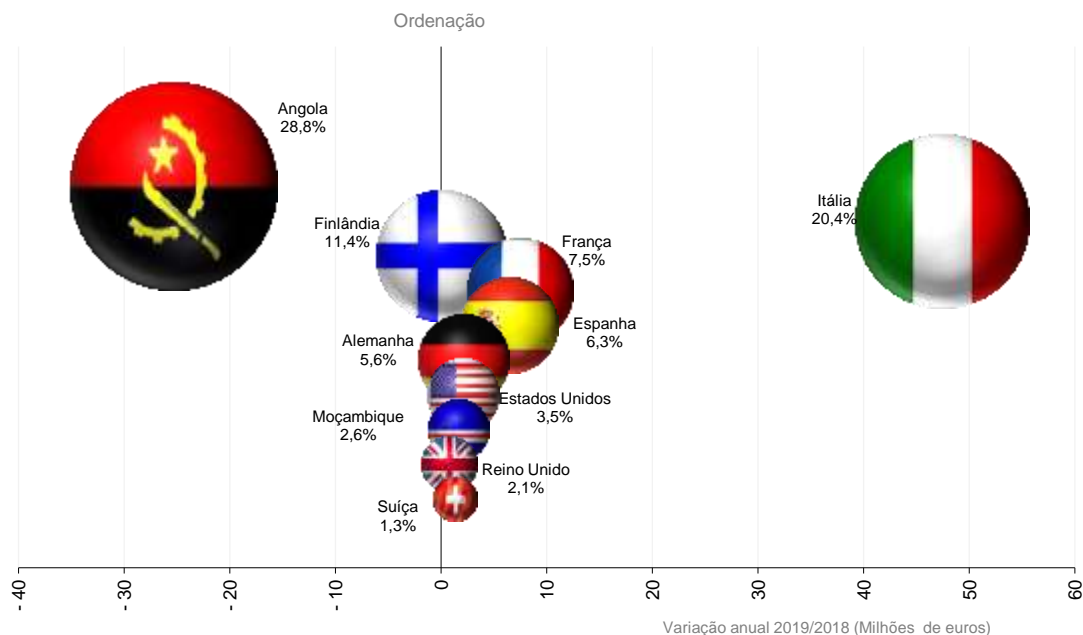
### Exportação de Bens

Os principais países de destino para os bens exportados pela Região Autónoma da Madeira, em 2019, foram Angola, Itália e Finlândia, que concentraram 60,5% do valor total das exportações de bens.

No ano de 2019, as exportações de bens para Angola registaram uma queda de 24,5% face ao ano anterior, atingindo um total de 78,2 milhões de euros, mantendo este país a sua posição como principal destino das exportações de bens (peso de 28,8%). Segue-se a Itália, país para o qual foram exportados bens no valor de 55,4 milhões de euros (+47,4 milhões de euros que em 2018). O valor das exportações de bens para a Finlândia foi idêntico ao de 2018, totalizando 30,9 milhões de euros em 2019.

Depois destes três países, seguiram-se França e Espanha, destinos para os quais as exportações rondaram os 20,4 e 17,1 milhões de euros, respetivamente.

**Gráf.6 – Comércio Internacional de Bens – Exportações**  
**Principais países de destino, 2019 Po**



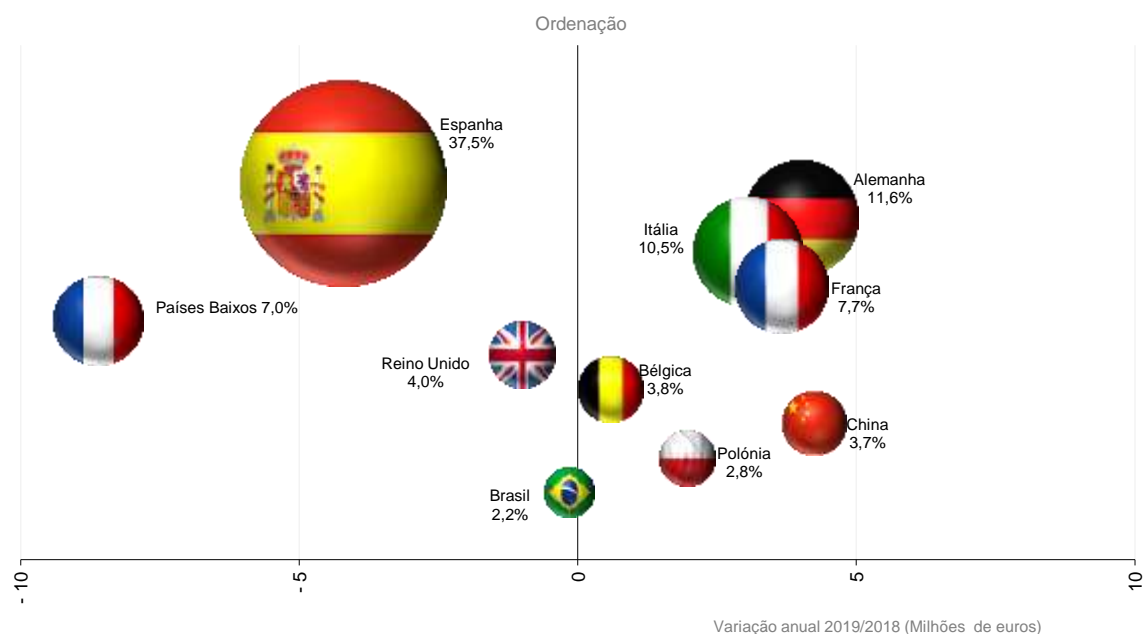
**Nota:** A dimensão dos globos representa o peso relativo de cada país no total das exportações de bens em 2019.

## Importação de Bens

No ano de 2019, a Espanha, a Alemanha e a Itália foram os principais países fornecedores de bens à Região Autónoma da Madeira. No seu conjunto, representaram 59,5% do valor total das importações de bens.

As importações de Espanha diminuíram 6,2% em 2019 face a 2018, totalizando 64,4 milhões de euros. Este país mantém-se claramente como o principal fornecedor de bens à Região Autónoma da Madeira (quota de 37,5%), situação que desde o início do século apenas não se verificou em 2007. A Alemanha surge na segunda posição com um valor a rondar os 20,0 milhões de euros (+4,0 milhões de euros que em 2018). As importações de Itália rondaram os 18,0 milhões de euros, tendo aumentado 3,0 milhões de euros em 2019 face a 2018.

**Gráf.7 – Comércio Internacional de Bens – Importações**  
**Principais países fornecedores, 2019 Po**



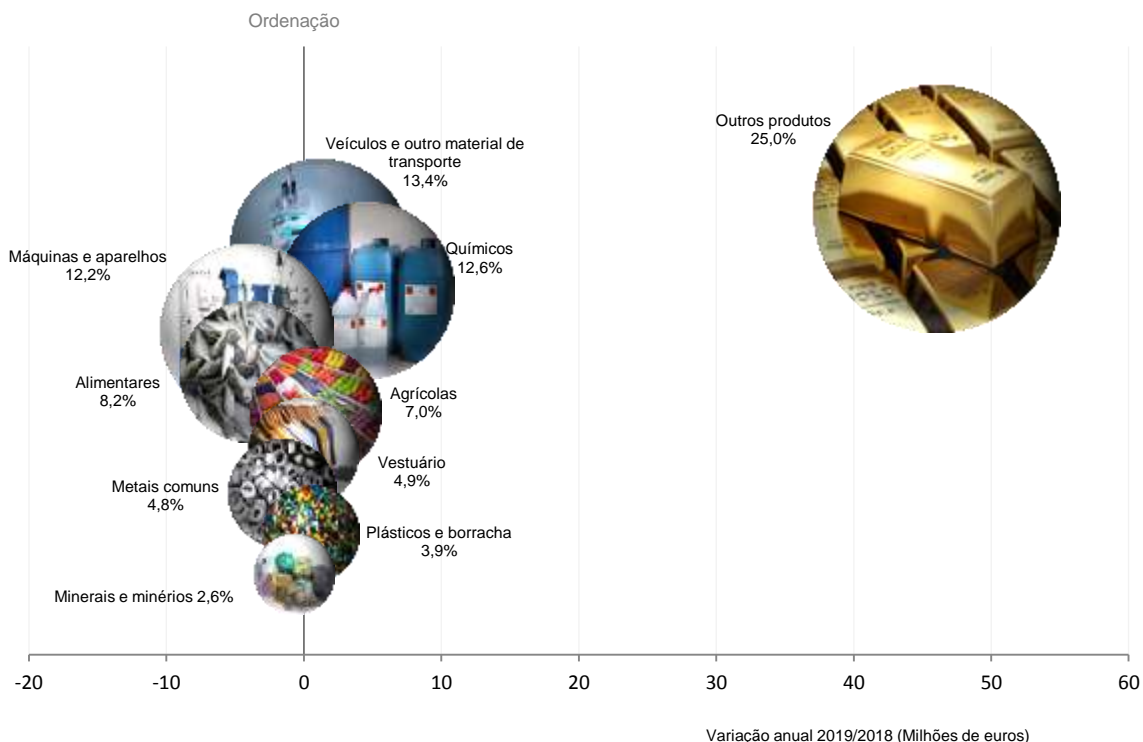
**Nota:** A dimensão dos globos representa o peso relativo de cada país no total das importações de bens em 2019.

## Principais Produtos

### Exportações de Bens

No que respeita aos produtos exportados no ano de 2019, há que referir que os Outros produtos destacaram-se dos demais grupos de produtos, representando 25,0% do total de exportações (67,9 milhões de euros, +46,0 milhões de euros que em 2018). Seguiram-se os *Veículos e outro material de transporte* e os *Químicos*, cujo montante exportado atingiu os 36,4 e os 34,3 milhões de euros, respetivamente, traduzindo um crescimento de 3,2% e 15,1%, pela mesma ordem, face a 2018. No seu conjunto, estes três grupos de produtos representaram 51,0% do total (37,9% em 2018). Destaque ainda para as Máquinas e aparelhos que concentraram 12,2% das exportações de bens, diminuindo 11,3% face a 2018.

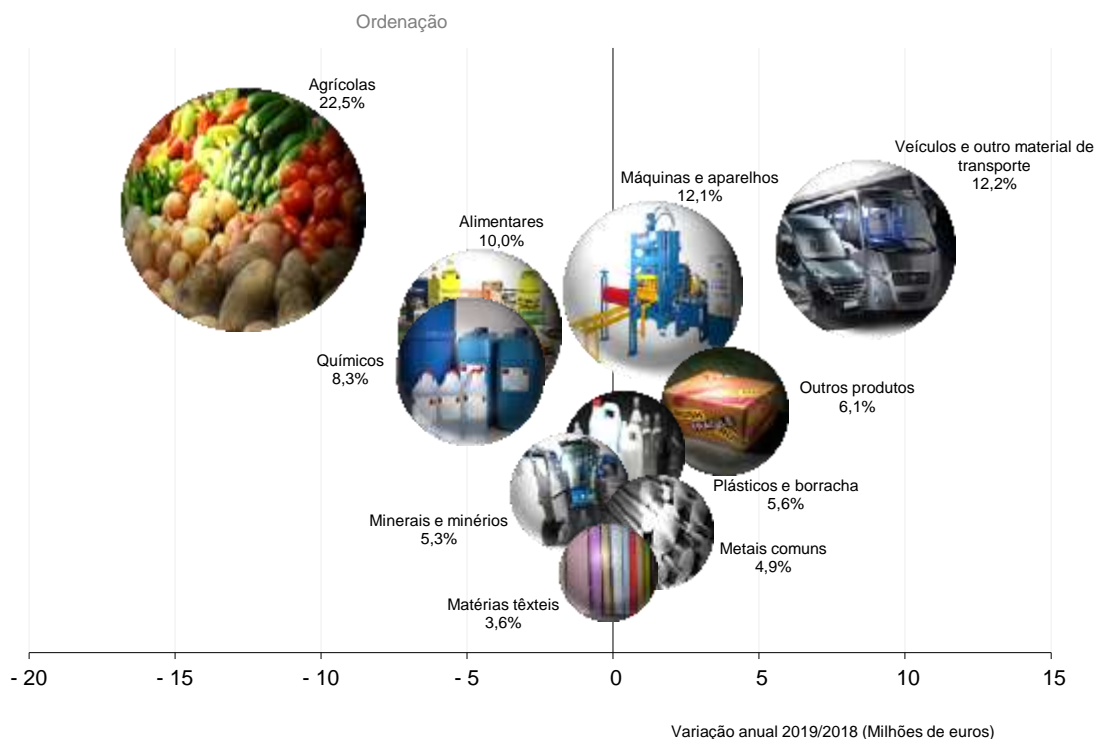
**Gráf.8 – Comércio Internacional de Bens – Exportações**  
**Principais grupos de produtos, 2019 Po**



## Importações de Bens

Em 2019, os produtos *Agrícolas* destacaram-se como principal bem importado, ultrapassando os 38,6 milhões de euros, o que se traduziu num peso de 22,5% face ao total. As importações deste tipo de bens tiveram uma quebra de 24,7% face a 2018. Depois dos produtos *Agrícolas*, os grupos de produtos que tiveram maior preponderância nas importações foram os *Veículos e outro material de transporte* e as *Máquinas e aparelhos*, cujos montantes importados rondaram os 20,9 milhões de euros em ambos os grupos, expressando um crescimento de 8,6 milhões de euros e 1,3 milhões de euros, respetivamente, face a 2018. Em conjunto estes três grupos representaram 46,7% do total das importações de bens (46,4% em 2018).

**Gráf.9 – Comércio Internacional de Bens – Importações**  
**Principais grupos de produtos, 2019 Po**



## Exportações e importações de Empresas licenciadas no CINM

De acordo com a análise feita pela DREM, as empresas licenciadas no Centro Internacional de Negócios da Madeira (CINM) foram responsáveis por exportações no valor de 196,4 milhões de euros em 2019, valor próximo dos 197,1 milhões de euros observados no ano precedente. O peso das exportações realizadas por aquelas empresas face ao total foi de 72,2% no ano em análise (85,8% em 2018).

No que diz respeito às importações realizadas pelas empresas licenciadas no CINM, observa-se que o valor dos bens adquiridos a empresas estrangeiras em 2019 rondaram os 64,2 milhões de euros, montante inferior ao do ano precedente, no qual ultrapassou os 73,5 milhões de euros. Este decréscimo implicou uma diminuição da proporção das importações feitas pelas empresas licenciadas no CINM face ao total, sendo o valor de 37,3% em 2019 (41,0% em 2018).







## QUADROS ESTATÍSTICOS

---



## 1 - Comércio Internacional de Bens

Ano	Exportações			Importações			Saldo da Balança Comercial			Taxa de Cobertura		
	INTRA-UE	EXTRA-UE	INTERNACIONAL	INTRA-UE	EXTRA-UE	INTERNACIONAL	INTRA-UE	EXTRA-UE	INTERNACIONAL	INTRA-UE	EXTRA-UE	INTERNACIONAL
	Milhares de euros									%		
<b>2017</b>	48 226	105 023	<b>153 249</b>	130 784	18 383	<b>149 167</b>	-82 558	86 640	<b>4 081</b>	36,9	571,3	<b>102,7</b>
<b>2018</b>	88 897	140 767	<b>229 664</b>	158 089	21 161	<b>179 250</b>	-69 192	119 606	<b>50 414</b>	56,2	665,2	<b>128,1</b>
<b>2019 Po</b>	152 522	119 535	<b>272 057</b>	152 563	19 491	<b>172 054</b>	-41	100 044	<b>100 004</b>	100,0	613,3	<b>158,1</b>

Fonte: DREM/INE, Estatísticas do Comércio Internacional de Bens

## 2 - Comércio Internacional de Bens: Exportações por Zonas Económicas e Principais Países

(Continua)

Unidade: Milhares de euros

Zonas Económicas e Principais Países	2017	2018	2019 Po
<b>Total</b>	<b>153 249</b>	<b>229 664</b>	<b>272 057</b>
<b>África</b>	<b>86 067</b>	<b>116 565</b>	<b>91 397</b>
PALOP	84 054	112 631	88 766
Angola	74 760	103 609	78 217
Cabo Verde	3 779	3 005	3 077
Guiné-Bissau	45	58	184
Moçambique	4 779	5 363	6 947
São Tomé e Príncipe	690	596	340
África do Sul	4	172	171
Argélia	454	56	0
Camarões	118	175	157
Chade	108	0	0
Congo	666	299	1 297
Costa do Marfim	66	413	56
Gabão	0	21	0
Gana	28	2	239
Marrocos	62	87	0
Maurícia	0	0	97
Senegal	307	178	149
Seychelles	ə	0	200
Tanzânia	ə	2 513	ə
Togo	163	0	0
Uganda	0	9	252
Outros África	35	10	13
<b>América</b>	<b>7 871</b>	<b>11 914</b>	<b>15 887</b>
Antígua e Barbuda	0	0	40
Bolívia	45	ə	0
Brasil	314	565	487
Canadá	418	481	447
Chile	16	63	8
Colômbia	13	64	130
Cuba	1 193	942	955
El Salvador	0	22	131
Estados Unidos	3 908	7 533	9 563
Guatemala	1 315	1 534	1 427
Honduras	4	114	220
México	4	3	831
Panamá	77	0	0
Peru	453	532	917
República Dominicana	0	2	547
Venezuela	112	53	169
Outros América	0	7	16

## 2 - Comércio Internacional de Bens: Exportações por Zonas Económicas e Principais Países (Continuação)

Unidade: Milhares de euros

Zonas Económicas e Principais Países	2017	2018	2019 Po
<b>Ásia</b>	<b>7 196</b>	<b>7 458</b>	<b>5 676</b>
Arábia Saudita	17	1 090	47
Bangladesh	8	44	63
Barém	4	24	32
Catar	18	57	ə
China	3 556	2 854	593
Emiratos Árabes Unidos	220	66	95
Geórgia	ə	ə	21
Hong Kong	93	255	66
Indonésia	0	ə	99
Irão	105	314	1 403
Iraque	26	29	0
Israel	46	671	918
Japão	1 656	1 673	1 512
Jordânia	26	0	23
Kuwait	ə	0	16
Macau	55	70	436
República da Coreia	73	116	154
Singapura	72	99	35
Tailândia	5	0	15
Taiwan	32	17	63
Timor Leste	0	12	27
Vietname	1 182	52	54
Outros Ásia	4	13	3
<b>Europa</b>	<b>50 066</b>	<b>91 620</b>	<b>156 447</b>
UE (1)	47 937	88 769	152 371
Alemanha	5 025	13 130	15 194
Áustria	177	150	159
Bélgica	1 597	974	843
Bulgária	73	75	84
Chipre	30	38	35
Croácia	1	31	20
Dinamarca	375	569	282
Eslováquia	3	10	68
Eslovénia	127	104	65
Espanha	15 832	10 633	17 085
Estónia	49	60	74
Finlândia	168	30 957	30 949
França	5 090	12 940	20 359

## 2 - Comércio Internacional de Bens: Exportações por Zonas Económicas e Principais Países

(Continuação)

Unidade: Milhares de euros

Zonas Económicas e Principais Países	2017	2018	2019 Po
Grécia	43	1 054	908
Hungria	825	412	977
Irlanda	33	16	33
Itália	1 765	8 035	55 410
Letónia	21	74	88
Lituânia	748	267	122
Luxemburgo	35	43	98
Malta	100	1	373
Países Baixos	1 937	1 841	950
Polónia	349	415	356
Reino Unido	11 420	5 065	5 755
República Checa	1 273	969	1 283
Roménia	100	6	14
Suécia	740	897	787
Outros Europa	2 129	2 850	4 076
Noruega	427	193	116
Rússia	143	199	269
Suíça	1 469	2 196	3 468
Turquia	31	130	1
Ucrânia	52	98	188
Restantes	7	35	35
<b>Oceânia</b>	<b>920</b>	<b>689</b>	<b>400</b>
Austrália	853	590	393
Nova Zelândia	66	99	7
Outros Oceânia	0	0	e
<b>Abastecimentos e provisões de bordo</b>	<b>1 129</b>	<b>1 385</b>	<b>2 179</b>
UE (1)	289	128	151
Países terceiros	840	1 257	2 028
<b>Países e territórios não especificados</b>	<b>0</b>	<b>34</b>	<b>72</b>

Fonte: DREM/INE, Estatísticas do Comércio Internacional de Bens

Nota: <sup>(1)</sup> A agregação destas rubricas corresponde ao valor do INTRA-UE nos restantes quadros da publicação.

### 3 - Comércio Internacional de Bens: Importações por Zonas Económicas e Principais Países

(Continua)

Unidade: Milhares de euros

Zonas Económicas e Principais Países	2017	2018	2019 Po
<b>Total</b>	<b>149 167</b>	<b>179 250</b>	<b>172 054</b>
<b>África</b>	<b>2 161</b>	<b>2 172</b>	<b>1 792</b>
PALOP	349	224	112
Angola	278	146	37
Cabo Verde	0	6	65
Moçambique	71	72	9
África do Sul	17	8	38
Congo	56	0	0
Egipto	12	0	0
Madagáscar	0	0	172
Malaw i	368	0	0
Marrocos	1	2	98
Quénia	369	0	118
Tanzânia	637	1 403	946
Uganda	138	258	0
Zimbabw e	213	276	308
Outros África	2	0	ə
<b>América</b>	<b>10 118</b>	<b>13 285</b>	<b>7 890</b>
Argentina	94	160	411
Brasil	3 268	3 980	3 812
Canadá	41	7	4
Colômbia	182	8	10
Costa Rica	119	12	91
Cuba	0	0	53
Equador	27	177	24
Estados Unidos	737	1 374	567
México	10	15	19
Paraguai	1 103	517	49
Peru	56	142	ə
Uruguai	4 455	6 736	2 799
Venezuela	27	157	44
Outros América	0	0	6



### 3 - Comércio Internacional de Bens: Importações por Zonas Económicas e Principais Países

(Continuação)

Unidade: Milhares de euros

Zonas Económicas e Principais Países	2017	2018	2019 Po
<b>Ásia</b>	<b>4 966</b>	<b>2 784</b>	<b>7 457</b>
Arábia Saudita	20	0	65
Bangladesh	199	122	0
China	3 750	2 109	6 329
Emiratos Árabes Unidos	1	2	17
Hong Kong	31	59	309
Índia	447	8	55
Indonésia	54	13	10
Israel	0	1	30
Japão	93	2	7
Líbano	177	131	338
Malásia	2	21	51
Paquistão	ø	22	145
República da Coreia	6	35	19
Singapura	3	3	15
Tailândia	106	80	39
Taiw an	75	40	22
Vietname	ø	103	3
Outros Ásia	3	33	ø
<b>Europa</b>	<b>131 186</b>	<b>159 309</b>	<b>153 434</b>
UE <sup>(1)</sup>	130 784	158 089	152 563
Alemanha	16 714	16 004	20 000
Áustria	767	968	973
Bélgica	5 092	5 885	6 464
Bulgária	616	92	179
Chipre	0	201	0
Croácia	77	21	27
Dinamarca	1 161	1 326	1 731
Eslováquia	186	44	6
Eslovénia	226	260	97
Espanha	55 905	68 663	64 439
Estónia	74	45	85
Finlândia	47	98	86
França	7 714	9 554	13 197

### 3 - Comércio Internacional de Bens: Importações por Zonas Económicas e Principais Países (Continuação)

Unidade: Milhares de euros

Zonas Económicas e Principais Países	2017	2018	2019 Po
Grécia	113	183	737
Hungria	5 475	6 137	412
Irlanda	328	634	586
Itália	7 765	14 948	17 982
Letónia	166	278	37
Lituânia	227	288	287
Luxemburgo	19	30	42
Malta	2	0	ə
Países Baixos	19 079	20 705	12 078
Polónia	526	2 822	4 773
Reino Unido	7 456	7 888	6 875
República Checa	317	291	855
Roménia	ə	2	36
Suécia	733	722	578
Outros Europa	402	1 220	871
Noruega	14	33	55
Rússia	6	540	5
Sérvia	0	81	ə
Suíça	74	147	237
Turquia	306	406	544
Ucrânia	2	13	29
Restantes	ə	0	1
<b>Oceânia</b>	<b>736</b>	<b>1 699</b>	<b>1 481</b>
Austrália	49	29	4
Nova Zelândia	687	1 154	1 476
Ilhas Cook	0	516	0

Fonte: DREM/INE, Estatísticas do Comércio Internacional de Bens

Nota: <sup>(1)</sup> A agregação destas rubricas corresponde ao valor do INTRA-UE nos restantes quadros da publicação.

#### 4 - Comércio Internacional de Bens: Exportações por Grupo de Produtos

Unidade: Milhares de euros

Código G.P.	Designação Grupo de Produtos	2017	2018	2019 Po
	<b>Total</b>	<b>153 249</b>	<b>229 664</b>	<b>272 057</b>
1	Agrícolas	23 876	18 190	19 002
2	Alimentares	24 230	26 207	22 292
3	Combustíveis minerais	821	1 327	2 459
4	Químicos	35 956	29 835	34 330
5	Plásticos e borracha	11 396	10 056	10 480
6	Peles, couros	573	346	398
7	Madeira e cortiça	470	3 606	4 747
8	Pasta celulósicas e papel	957	1 738	2 026
9	Matérias têxteis	3 468	1 907	1 013
10	Vestuário	1 991	13 551	13 415
11	Calçado	2 699	1 247	469
12	Minerais e minérios	4 916	7 847	7 065
13	Metais comuns	6 520	14 707	13 102
14	Máquinas e aparelhos	23 719	37 440	33 213
15	Veículos e outro material de transporte	1 704	35 276	36 395
16	Ótica e precisão	1 574	4 429	3 735
17	Outros produtos	8 376	21 955	67 916

Fonte: DREM/INE, Estatísticas do Comércio Internacional de Bens

## 5 - Comércio Internacional de Bens: Importações por Grupo de Produtos

Unidade: Milhares de euros

Código G.P.	Designação Grupo de Produtos	2017	2018	2019 Po
	<b>Total</b>	<b>149 167</b>	<b>179 250</b>	<b>172 054</b>
1	Agrícolas	44 680	51 310	38 628
2	Alimentares	19 177	21 822	17 227
3	Combustíveis minerais	82	91	58
4	Químicos	11 926	19 113	14 208
5	Plásticos e borracha	6 472	9 285	9 627
6	Peles, couros	464	590	646
7	Madeira e cortiça	1 041	1 059	1 201
8	Pasta celulósicas e papel	3 908	3 921	4 107
9	Matérias têxteis	5 484	6 394	6 221
10	Vestuário	3 342	3 588	3 654
11	Calçado	2 031	1 889	2 188
12	Minerais e minérios	4 231	10 655	9 150
13	Metais comuns	4 934	6 947	8 415
14	Máquinas e aparelhos	19 943	19 546	20 874
15	Veículos e outro material de transporte	12 941	12 283	20 909
16	Ótica e precisão	2 743	3 960	4 361
17	Outros produtos	5 770	6 797	10 579

Fonte: DREM/INE, Estatísticas do Comércio Internacional de Bens

## 6 - Comércio Intra-UE de Bens: Exportações por Grupo de Produtos

Unidade: Milhares de euros

Código G.P.	Designação Grupo de Produtos	2017	2018	2019 Po
	<b>Total</b>	<b>48 226</b>	<b>88 897</b>	<b>152 522</b>
1	Agrícolas	12 831	7 694	13 910
2	Alimentares	11 135	11 059	10 639
3	Combustíveis minerais	1	3	ə
4	Químicos	15 756	9 569	12 813
5	Plásticos e borracha	1 061	401	953
6	Peles, couros	9	134	202
7	Madeira e cortiça	67	384	2 515
8	Pasta celulósicas e papel	52	61	61
9	Matérias têxteis	2 257	697	140
10	Vestuário	1 284	11 254	11 066
11	Calçado	221	94	85
12	Minerais e minérios	1 464	1 284	2 223
13	Metais comuns	513	1 590	847
14	Máquinas e aparelhos	779	2 178	4 442
15	Veículos e outro material de transporte	163	30 845	32 837
16	Ótica e precisão	77	132	333
17	Outros produtos	555	11 517	59 455

Fonte: DREM/INE, Estatísticas do Comércio Internacional de Bens

## 7 - Comércio Intra-UE de Bens: Importações por Grupo de Produtos

Unidade: Milhares de euros

Código G.P.	Designação Grupo de Produtos	2017	2018	2019 Po
	<b>Total</b>	<b>130 784</b>	<b>158 089</b>	<b>152 563</b>
1	Agrícolas	34 109	36 947	30 326
2	Alimentares	18 911	21 759	17 007
3	Combustíveis minerais	82	91	58
4	Químicos	11 903	19 082	14 172
5	Plásticos e borracha	5 490	8 122	7 803
6	Peles, couros	436	517	437
7	Madeira e cortiça	569	934	1 112
8	Pasta celulósicas e papel	3 456	3 188	3 257
9	Matérias têxteis	5 021	6 299	6 072
10	Vestuário	2 783	3 039	2 979
11	Calçado	1 998	1 738	2 002
12	Minerais e minérios	4 154	10 517	8 896
13	Metais comuns	4 774	6 835	8 205
14	Máquinas e aparelhos	17 025	17 660	18 468
15	Veículos e outro material de transporte	12 852	11 684	20 693
16	Ótica e precisão	2 672	3 636	3 727
17	Outros produtos	4 549	6 040	7 350

Fonte: DREM/INE, Estatísticas do Comércio Internacional de Bens

## 8 - Comércio Extra-UE de Bens: Exportações por Grupo de Produtos

Unidade: Milhares de euros

Código G.P.	Designação Grupo de Produtos	2017	2018	2019 Po
	<b>Total</b>	<b>105 023</b>	<b>140 767</b>	<b>119 535</b>
1	Agrícolas	11 045	10 496	5 092
2	Alimentares	13 095	15 148	11 653
3	Combustíveis minerais	820	1 323	2 459
4	Químicos	20 200	20 266	21 516
5	Plásticos e borracha	10 335	9 655	9 527
6	Peles, couros	564	212	196
7	Madeira e cortiça	404	3 222	2 233
8	Pasta celulósicas e papel	906	1 677	1 965
9	Matérias têxteis	1 210	1 210	873
10	Vestuário	707	2 297	2 349
11	Calçado	2 478	1 154	384
12	Minerais e minérios	3 452	6 563	4 842
13	Metais comuns	6 007	13 117	12 255
14	Máquinas e aparelhos	22 940	35 261	28 771
15	Veículos e outro material de transporte	1 541	4 430	3 558
16	Ótica e precisão	1 497	4 297	3 402
17	Outros produtos	7 822	10 438	8 461

Fonte: DREM/INE, Estatísticas do Comércio Internacional de Bens

## 9 - Comércio Extra-UE de Bens: Importações por Grupo de Produtos

Unidade: Milhares de euros

Código G.P.	Designação Grupo de Produtos	2017	2018	2019 Po
	<b>Total</b>	<b>18 383</b>	<b>21 161</b>	<b>19 491</b>
1	Agrícolas	10 571	14 363	8 302
2	Alimentares	266	63	220
3	Combustíveis minerais	0	0	0
4	Químicos	23	31	36
5	Plásticos e borracha	982	1 163	1 824
6	Peles, couros	28	73	208
7	Madeira e cortiça	472	125	89
8	Pasta celulósicas e papel	451	733	850
9	Matérias têxteis	463	95	150
10	Vestuário	559	549	675
11	Calçado	33	151	185
12	Minerais e minérios	76	138	254
13	Metais comuns	160	112	210
14	Máquinas e aparelhos	2 918	1 886	2 406
15	Veículos e outro material de transporte	89	599	216
16	Ótica e precisão	71	324	635
17	Outros produtos	1 221	758	3 229

Fonte: DREM/INE, Estatísticas do Comércio Internacional de Bens



## 10 – Comércio Internacional de Bens: Exportações por Secção e Capítulo da Nomenclatura Combinada (NC)

(Continua)

Unidade: Milhares de euros

Código Secção	Código Capítulo	Designação Secção/Capítulo da Nomenclatura Combinada (NC)	2017	2018	2019 Po
	<b>Total</b>		<b>153 249</b>	<b>229 664</b>	<b>272 057</b>
<b>I</b>	<b>Animais vivos e produtos do reino animal</b>		<b>16 875</b>	<b>14 938</b>	<b>17 473</b>
	01	Animais vivos	0	0	0
	02	Carnes e miudezas, comestíveis	3 265	5 549	2 616
	03	Peixes e crustáceos, moluscos e outros invertebrados aquáticos	12 197	6 400	11 855
	04	Leite e lacticínios; ovos de aves; mel natural; produtos comestíveis de origem animal, n.e.	1 393	2 969	2 976
	05	Produtos de origem animal, n.e.	19	20	26
<b>II</b>	<b>Produtos do reino vegetal</b>		<b>2 939</b>	<b>2 128</b>	<b>1 451</b>
	06	Plantas vivas e produtos de floricultura	11	9	e
	07	Produtos hortícolas, plantas, raízes e tubérculos comestíveis	104	193	77
	08	Frutas; cascas de citrinos e de melões	421	199	2
	09	Café, chá, mate e especiarias	22	198	80
	10	Cereais	e	44	5
	11	Produtos da indústria de moagem; malte; amidos e féculas; inulina; glúten de trigo	2 112	467	338
	12	Sementes e frutos oleaginosos; grãos, sementes, etc.	234	850	809
	13	Gomas, resinas e outros sucos e extratos vegetais	31	163	120
	14	Matérias para entrançamento; produtos origem vegetal, n.e.	4	5	20
<b>III</b>	<b>Gorduras e óleos, animais ou vegetais, ceras, etc</b>		<b>4 063</b>	<b>1 124</b>	<b>79</b>
	15	Gorduras e óleos animais ou vegetais; produtos da sua dissociação; gorduras alimentares elaboradas; etc.	4 063	1 124	79
<b>IV</b>	<b>Produtos das indústrias alimentares; bebidas; tabaco; etc</b>		<b>24 230</b>	<b>26 239</b>	<b>22 345</b>
	16	Preparações de carne, de peixes, de crustáceos e de moluscos ou de outros invertebrados aquáticos	477	1 754	81
	17	Açúcares e produtos de confeitaria	1 099	1 272	1 229
	18	Cacau e suas preparações	13	83	107
	19	Preparações à base de cereais, farinhas, amidos, féculas ou leite; produtos de pastelaria	236	661	902
	20	Preparações de produtos hortícolas, de frutas, etc.	56	158	586
	21	Preparações alimentícias diversas	2 681	3 327	3 586
	22	Bebidas, líquidos alcoólicos e vinagres	19 407	18 632	15 448
	23	Resíduos e desperdícios das indústrias alimentares; alimentos preparados para animais	261	320	352
	24	Tabaco e seus sucedâneos manufacturados	0	31	53
<b>V</b>	<b>Produtos minerais</b>		<b>1 033</b>	<b>1 823</b>	<b>3 133</b>
	25	Sal; enxofre; terras e pedras; gesso, cal e cimento	212	496	674
	26	Minérios, escórias e cinzas	0	0	0
	27	Combustíveis minerais, óleos minerais e produtos da sua destilação; matérias betuminosas; ceras minerais	821	1 327	2 459
<b>VI</b>	<b>Produtos das indústrias químicas ou das indústrias conexas</b>		<b>35 956</b>	<b>29 835</b>	<b>34 330</b>
	28	Produtos químicos inorgânicos; compostos inorgânicos ou orgânicos de metais preciosos, de elementos radioativos, de metais das terras raras ou de isótopos	887	1 254	1 612
	29	Produtos químicos orgânicos	821	1 601	2 713
	30	Produtos farmacêuticos	8 400	11 166	14 722
	31	Adubos (fertilizantes)	5 248	1 518	2 590
	32	Extratos tanantes e tintoriais; tintas e vernizes; etc.	7 069	4 658	5 373
	33	Óleos essenciais e resinóides; produtos perfumaria, etc.	916	795	958
	34	Sabões, ceras, produtos de conservação e limpeza, velas, etc.	663	268	355
	35	Matérias albuminóides; produtos à base de amidos ou de féculas modificados; colas; enzimas	125	558	233
	36	Pólvoras e explosivos; artigos de pirotecnia; fósforos; etc.	3	2	11
	37	Produtos para fotografia e cinematografia	7	11	185
	38	Produtos diversos das indústrias químicas	11 817	8 005	5 577

## 10 - Comércio Internacional de Bens: Exportações por Secção e Capítulo da Nomenclatura Combinada (NC)

(Continuação)

Unidade: Milhares de euros

Código Secção	Código Capítulo	Designação Secção/Capítulo da Nomenclatura Combinada (NC)	2017	2018	2019 Po
<b>VII</b>		<b>Plástico e suas obras; borracha e suas obras</b>	<b>11 396</b>	<b>10 056</b>	<b>10 480</b>
	39	Plástico e suas obras	10 558	8 837	8 923
	40	Borracha e suas obras	838	1 219	1 557
<b>VIII</b>		<b>Peles, couros, etc; artigos de viagem, bolsas, etc</b>	<b>573</b>	<b>346</b>	<b>398</b>
	41	Peles, exceto peles com pêlo, e couros	0	1	80
	42	Obras de couro, de seleiro, de viagem, etc.	573	345	316
	43	Peles com pêlo e suas obras; peles com pêlo, artificiais	0	0	1
<b>IX</b>		<b>Madeira e cortiça e suas obras; cestaria</b>	<b>470</b>	<b>3 606</b>	<b>4 747</b>
	44	Madeira, carvão vegetal e obras de madeira	455	3 588	4 724
	45	Cortiça e suas obras	10	17	9
	46	Obras de espartaria ou de cestaria	6	1	14
<b>X</b>		<b>Pastas de madeira; papel e cartão, e suas obras</b>	<b>957</b>	<b>1 738</b>	<b>2 026</b>
	47	Pastas de madeira ou de outras matérias fibrosas celulósicas; papel ou cartão para reciclar (desperdícios e aparas)	0	ə	0
	48	Papel e cartão, e suas obras; obras de pasta celulose	686	1 670	1 927
	49	Livros, jornais, produtos das indústrias gráficas; planos e plantas; etc.	271	67	100
<b>XI</b>		<b>Matérias têxteis e suas obras</b>	<b>5 459</b>	<b>15 459</b>	<b>14 428</b>
	50	Seda	0	0	0
	51	Lã, pêlos finos ou grosseiros; fios e tecidos de crina	0	ə	0
	52	Algodão	168	32	2
	53	Outras fibras têxteis vegetais; fios e tecidos, de papel	ə	1	7
	54	Filamentos sintéticos ou artificiais; lâminas e formas semelhantes de matérias têxteis sintéticas ou artificiais	50	11	6
	55	Fibras sintéticas ou artificiais descontínuas	90	10	3
	56	Pastas (ouates), feltros, etc; artigos de cordoaria, etc.	129	164	129
	57	Tapetes e outros revestimentos para pavimentos, de matérias têxteis	266	317	73
	58	Tecidos especiais; tecidos tufados; rendas; tapeçarias; passamanarias; bordados	4	24	54
	59	Tecidos impregnados, revestidos, recobertos ou estratificados, etc.	139	37	99
	60	Tecidos de malha	1 858	584	36
	61	Vestuário e seus acessórios, de malha	1 470	12 867	12 772
	62	Vestuário e seus acessórios, exceto de malha	521	684	643
	63	Outros artefactos têxteis, calçado, chapéus; trapos, etc.	764	728	606
<b>XII</b>		<b>Calçado, chapéus, guarda-sóis, bengalas; etc</b>	<b>2 745</b>	<b>1 335</b>	<b>490</b>
	64	Calçado, polainas e artefactos semelhantes, e suas partes	2 699	1 247	469
	65	Chapéus e artefactos de uso semelhante, e suas partes	29	47	18
	66	Guarda-chuvas, sombrinhas, bengalas, etc.	14	29	ə
	67	Penas e suas obras; flores artificiais; obras de cabelo	3	12	3
<b>XIII</b>		<b>Obras de pedra, etc; cerâmica; vidro e suas obras</b>	<b>4 705</b>	<b>7 351</b>	<b>6 390</b>
	68	Obras de pedra, gesso, cimento, amianto, mica, etc.	704	2 175	2 015
	69	Produtos cerâmicos	3 325	4 305	3 369
	70	Vidro e suas obras	676	872	1 006

## 10 - Comércio Internacional de Bens: Exportações por Secção e Capítulo da Nomenclatura Combinada (NC)

(Continuação)

Unidade: Milhares de euros

Código Secção	Código Capítulo	Designação Secção/Capítulo da Nomenclatura Combinada (NC)	2017	2018	2019 Po
<b>XIV</b>		<b>Pérolas, metais preciosos, etc; bijutarias; moedas</b>	<b>154</b>	<b>9 533</b>	<b>54 234</b>
	71	Pérolas, pedras e metais preciosos, suas obras; bijutarias; moedas	154	9 533	54 234
<b>XV</b>		<b>Metais comuns e suas obras</b>	<b>6 520</b>	<b>14 707</b>	<b>13 102</b>
	72	Ferro fundido, ferro e aço	157	2 915	1 989
	73	Obras de ferro fundido, ferro ou aço	3 539	7 451	7 622
	74	Cobre e suas obras	121	223	151
	75	Níquel e suas obras	4	0	0
	76	Alumínio e suas obras	1 036	1 686	1 873
	78	Chumbo e suas obras	16	0	1
	79	Zinco e suas obras	45	82	12
	80	Estanho e suas obras	0	e	e
	81	Outros metais comuns e ceramais, e suas obras	0	0	0
	82	Ferramentas, cutelarias, e suas partes de metais comuns	723	1 094	493
	83	Obras diversas de metais comuns	879	1 256	961
<b>XVI</b>		<b>Máquinas e aparelhos; material elétrico</b>	<b>23 719</b>	<b>37 440</b>	<b>33 213</b>
	84	Reatores nucleares, caldeiras, máquinas, aparelhos e instrumentos mecânicos, e suas partes	18 945	25 786	20 632
	85	Máquinas, aparelhos e materiais elétricos, aparelhos de gravação ou de reprodução de som e de imagens etc.	4 774	11 654	12 581
<b>XVII</b>		<b>Material de transporte</b>	<b>1 704</b>	<b>35 276</b>	<b>36 395</b>
	86	Veículos e material para vias férreas, ou semelhantes, etc.	120	68	110
	87	Veículos automóveis, tratores e outros veículos terrestres e suas partes e acessórios	1 580	4 356	3 639
	88	Aeronaves e aparelhos espaciais, e suas partes	0	e	e
	89	Embarcações e estruturas flutuantes	4	30 851	32 646
<b>XVIII</b>		<b>Aparelhos de ótica, fotografia, relógios; etc</b>	<b>1 574</b>	<b>4 429</b>	<b>3 735</b>
	90	Aparelhos de ótica, fotografia, cinema, medida, controle, etc.	1 555	4 351	3 711
	91	Artigos de relojoaria	19	50	24
	92	Instrumentos musicais; suas partes e acessórios	0	27	0
<b>XIX</b>		<b>Armas e munições, suas partes e acessórios</b>	<b>0</b>	<b>0</b>	<b>e</b>
	93	Armas e munições, suas partes e acessórios	0	0	e
<b>XX</b>		<b>Mercadorias e produtos diversos</b>	<b>7 620</b>	<b>11 860</b>	<b>12 924</b>
	94	Móveis; mobiliário médico-cirúrgico; anúncios, cartazes, placas indicadoras, luminosos e artigos semelhantes, n.e.	6 067	11 157	12 488
	95	Brinquedos, jogos, artigos para divertimento ou para desporto; suas partes e acessórios	1 270	54	142
	96	Obras diversas	283	649	294
<b>XXI</b>		<b>Objetos de arte, de coleção ou antiguidades</b>	<b>556</b>	<b>443</b>	<b>682</b>
	97	Objetos de arte, de coleção ou antiguidades	69	98	206
	99	Códigos especiais de classificação ou reagrupamento	487	345	477

Fonte: DREM/INE, Estatísticas do Comércio Internacional de Bens

## 11 – Comércio Internacional de Bens: Importações por Secção e Capítulo da Nomenclatura Combinada (NC)

(Continua)

Unidade: Milhares de euros

Código Secção	Código Capítulo	Designação Secção/Capítulo da Nomenclatura Combinada (NC)	2017	2018	2019 Po
	<b>Total</b>		<b>149 167</b>	<b>179 250</b>	<b>172 054</b>
<b>I</b>	<b>Animais vivos e produtos do reino animal</b>		<b>35 753</b>	<b>41 676</b>	<b>25 783</b>
	01	Animais vivos	74	98	77
	02	Carnes e miudezas, comestíveis	13 797	17 661	13 030
	03	Peixes e crustáceos, moluscos e outros invertebrados aquáticos	8 185	9 801	7 172
	04	Leite e laticínios; ovos de aves; mel natural; produtos comestíveis de origem animal, n.e.	13 495	13 938	5 218
	05	Produtos de origem animal, n.e.	202	178	287
<b>II</b>	<b>Produtos do reino vegetal</b>		<b>7 954</b>	<b>9 161</b>	<b>12 091</b>
	06	Plantas vivas e produtos de floricultura	1 004	1 083	1 189
	07	Produtos hortícolas, plantas, raízes e tubérculos comestíveis	2 073	2 124	2 721
	08	Frutas; cascas de citrinos e de melões	3 263	3 182	3 339
	09	Café, chá, mate e especiarias	172	148	163
	10	Cereais	242	1 016	3 546
	11	Produtos da indústria de moagem; malte; amidos e féculas; inulina; glúten de trigo	646	724	608
	12	Sementes e frutos oleaginosos; grãos, sementes, etc.	404	513	448
	13	Gomas, resinas e outros sucos e extratos vegetais	148	370	77
	14	Matérias para entrançamento; produtos origem vegetal, n.e.	2	ø	1
<b>III</b>	<b>Gorduras e óleos, animais ou vegetais, ceras, etc</b>		<b>974</b>	<b>473</b>	<b>754</b>
	15	Gorduras e óleos animais ou vegetais; produtos da sua dissociação; gorduras alimentares elaboradas; etc.	974	473	754
<b>IV</b>	<b>Produtos das indústrias alimentares; bebidas; tabaco; etc</b>		<b>20 471</b>	<b>22 735</b>	<b>17 932</b>
	16	Preparações de carne, de peixes, de crustáceos e de moluscos ou de outros invertebrados aquáticos	1 362	1 735	2 115
	17	Açúcares e produtos de confeitaria	1 969	1 757	1 744
	18	Cacau e suas preparações	72	57	816
	19	Preparações à base de cereais, farinhas, amidos, féculas ou leite; produtos de pastelaria	2 396	5 969	3 515
	20	Preparações de produtos hortícolas, de frutas, etc.	2 434	2 272	2 418
	21	Preparações alimentícias diversas	9 255	7 483	3 563
	22	Bebidas, líquidos alcoólicos e vinagres	1 287	1 012	1 194
	23	Resíduos e desperdícios das indústrias alimentares; alimentos preparados para animais	402	1 537	1 862
	24	Tabaco e seus sucedâneos manufaturados	1 294	913	705
<b>V</b>	<b>Produtos minerais</b>		<b>777</b>	<b>3 821</b>	<b>4 261</b>
	25	Sal; enxofre; terras e pedras; gesso, cal e cimento	660	3 728	4 203
	26	Minérios, escórias e cinzas	35	3	0
	27	Combustíveis minerais, óleos minerais e produtos da sua destilação; matérias betuminosas; ceras minerais	82	91	58
<b>VI</b>	<b>Produtos das indústrias químicas ou das indústrias conexas</b>		<b>11 926</b>	<b>19 113</b>	<b>14 208</b>
	28	Produtos químicos inorgânicos; compostos inorgânicos ou orgânicos de metais preciosos, de elementos radioativos, de metais das terras raras ou de isótopos	316	794	1 071
	29	Produtos químicos orgânicos	7 913	13 309	9 162
	30	Produtos farmacêuticos	523	2 097	586
	31	Adbos (fertilizantes)	327	256	321
	32	Extratos tanantes e tintoriais; tintas e vernizes; etc.	293	134	202
	33	Óleos essenciais e resinóides; produtos perfumaria, etc.	1 221	1 203	1 609
	34	Sabões, ceras, produtos de conservação e limpeza, velas, etc.	541	499	438
	35	Matérias albuminóides; produtos à base de amidos ou de féculas modificados; colas; enzimas	109	131	99
	36	Pólvoras e explosivos; artigos de pirotecnia; fósforos; etc.	3	10	2
	37	Produtos para fotografia e cinematografia	145	153	126
	38	Produtos diversos das indústrias químicas	536	526	592

## 11 - Comércio Internacional de Bens: Importações por Secção e Capítulo da Nomenclatura Combinada (NC)

(Continuação)

Unidade: Milhares de euros

Código Secção	Código Capítulo	Designação Secção/Capítulo da Nomenclatura Combinada (NC)	2017	2018	2019 Po
<b>VII</b>		<b>Plástico e suas obras; borracha e suas obras</b>	<b>6 472</b>	<b>9 285</b>	<b>9 627</b>
	39	Plástico e suas obras	3 723	6 003	6 611
	40	Borracha e suas obras	2 748	3 282	3 016
<b>VIII</b>		<b>Peles, couros, etc; artigos de viagem, bolsas, etc</b>	<b>464</b>	<b>590</b>	<b>646</b>
	41	Peles, exceto peles com pêlo, e couros	0	34	7
	42	Obras de couro, de seleiro, de viagem, etc.	441	548	637
	43	Peles com pêlo e suas obras; peles com pêlo, artificiais	23	8	2
<b>IX</b>		<b>Madeira e cortiça e suas obras; cestaria</b>	<b>1 041</b>	<b>1 059</b>	<b>1 201</b>
	44	Madeira, carvão vegetal e obras de madeira	1 020	1 042	1 182
	45	Cortiça e suas obras	ə	ə	2
	46	Obras de espartaria ou de cestaria	21	16	17
<b>X</b>		<b>Pastas de madeira; papel e cartão, e suas obras</b>	<b>3 908</b>	<b>3 921</b>	<b>4 107</b>
	47	Pastas de madeira ou de outras matérias fibrosas celulósicas; papel ou cartão para reciclar (desperdícios e aparas)	3	15	ə
	48	Papel e cartão, e suas obras; obras de pasta celulose	3 608	3 235	3 902
	49	Livros, jornais, produtos das indústrias gráficas; planos e plantas; etc.	297	670	205
<b>XI</b>		<b>Matérias têxteis e suas obras</b>	<b>8 826</b>	<b>9 981</b>	<b>9 876</b>
	50	Seda	ə	ə	ə
	51	Lã, pêlos finos ou grosseiros; fios e tecidos de crina	ə	1	ə
	52	Algodão	81	62	55
	53	Outras fibras têxteis vegetais; fios e tecidos, de papel	70	28	41
	54	Filamentos sintéticos ou artificiais; lâminas e formas semelhantes de matérias têxteis sintéticas ou artificiais	1 497	1 816	2 967
	55	Fibras sintéticas ou artificiais descontínuas	25	10	18
	56	Pastas (ouates), feltros, etc; artigos de cordoaria, etc.	1 463	1 230	1 497
	57	Tapetes e outros revestimentos para pavimentos, de matérias têxteis	230	232	334
	58	Tecidos especiais; tecidos tufados; rendas; tapeçarias; passamanarias; bordados	54	36	14
	59	Tecidos impregnados, revestidos, recobertos ou estratificados, etc.	109	134	89
	60	Tecidos de malha	1 571	2 280	651
	61	Vestuário e seus acessórios, de malha	2 309	2 461	2 536
	62	Vestuário e seus acessórios, exceto de malha	1 033	1 126	1 118
	63	Outros artefactos têxteis, calçado, chapéus; trapos, etc.	383	564	556
<b>XII</b>		<b>Calçado, chapéus, guarda-sóis, bengalas; etc</b>	<b>2 332</b>	<b>2 087</b>	<b>2 481</b>
	64	Calçado, polainas e artefactos semelhantes, e suas partes	2 031	1 889	2 188
	65	Chapéus e artefactos de uso semelhante, e suas partes	61	70	137
	66	Guarda-chuvas, sombrinhas, bengalas, etc.	183	100	106
	67	Penas e suas obras; flores artificiais; obras de cabelo	57	27	50
<b>XIII</b>		<b>Obras de pedra, etc; cerâmica; vidro e suas obras</b>	<b>3 535</b>	<b>6 924</b>	<b>4 947</b>
	68	Obras de pedra, gesso, cimento, amianto, mica, etc.	1 701	2 597	1 922
	69	Produtos cerâmicos	1 263	3 548	2 400
	70	Vidro e suas obras	571	780	625

## 11 - Comércio Internacional de Bens: Importações por Secção e Capítulo da Nomenclatura Combinada (NC)

(Continuação)

Unidade: Milhares de euros

Código Secção	Código Capítulo	Designação Secção/Capítulo da Nomenclatura Combinada (NC)	2017	2018	2019 Po
<b>XIV</b>		<b>Pérolas, metais preciosos, etc; bijutarias; moedas</b>	<b>348</b>	<b>290</b>	<b>288</b>
	71	Pérolas, pedras e metais preciosos, suas obras; bijutarias; moedas	348	290	288
<b>XV</b>		<b>Metais comuns e suas obras</b>	<b>4 934</b>	<b>6 947</b>	<b>8 415</b>
	72	Ferro fundido, ferro e aço	1 562	2 241	3 013
	73	Obras de ferro fundido, ferro ou aço	1 626	2 346	3 181
	74	Cobre e suas obras	107	212	132
	75	Níquel e suas obras	1	0	0
	76	Alumínio e suas obras	533	808	1 105
	78	Chumbo e suas obras	5	0	0
	79	Zinco e suas obras	8	3	123
	80	Estanho e suas obras	ə	ə	0
	81	Outros metais comuns e ceramais, e suas obras	0	1	ə
	82	Ferramentas, cutelarias, e suas partes de metais comuns	347	278	364
	83	Obras diversas de metais comuns	745	1 058	497
<b>XVI</b>		<b>Máquinas e aparelhos; material elétrico</b>	<b>19 943</b>	<b>19 546</b>	<b>20 874</b>
	84	Reatores nucleares, caldeiras, máquinas, aparelhos e instrumentos mecânicos, e suas partes	16 554	16 442	16 374
	85	Máquinas, aparelhos e materiais elétricos, aparelhos de gravação ou de reprodução de som e de imagens etc.	3 389	3 104	4 500
<b>XVII</b>		<b>Material de transporte</b>	<b>12 941</b>	<b>12 283</b>	<b>20 909</b>
	86	Veículos e material para vias férreas, ou semelhantes, etc.	85	28	99
	87	Veículos automóveis, tratores e outros veículos terrestres e suas partes e acessórios	4 741	7 698	9 497
	88	Aeronaves e aparelhos espaciais, e suas partes	0	13	0
	89	Embarcações e estruturas flutuantes	8 114	4 544	11 313
<b>XVIII</b>		<b>Aparelhos de ótica, fotografia, relógios; etc</b>	<b>2 743</b>	<b>3 960</b>	<b>4 361</b>
	90	Aparelhos de ótica, fotografia, cinema, medida, controle, etc.	2 418	3 871	4 280
	91	Artigos de relojoaria	61	53	41
	92	Instrumentos musicais; suas partes e acessórios	263	37	41
<b>XIX</b>		<b>Armas e munições, suas partes e acessórios</b>	<b>5</b>	<b>ə</b>	<b>0</b>
	93	Armas e munições, suas partes e acessórios	5	ə	0
<b>XX</b>		<b>Mercadorias e produtos diversos</b>	<b>3 817</b>	<b>5 380</b>	<b>7 920</b>
	94	Móveis; mobiliário médico-cirúrgico; anúncios, cartazes, placas indicadoras, luminosos e artigos semelhantes, n.e.	2 509	3 899	5 698
	95	Brinquedos, jogos, artigos para divertimento ou para desporto; suas partes e acessórios	1 159	1 290	1 830
	96	Obras diversas	149	191	391
<b>XXI</b>		<b>Objetos de arte, de coleção ou antiguidades</b>	<b>5</b>	<b>17</b>	<b>1 372</b>
	97	Objetos de arte, de coleção ou antiguidades	5	17	1 372
	99	Códigos especiais de classificação ou reagrupamento	0	0	0

Fonte: DREM/INE, Estatísticas do Comércio Internacional de Bens

## 12 - Comércio Intra-UE de Bens: Exportações por Secção e Capítulo da Nomenclatura Combinada (NC)

(Continua)

Unidade: Milhares de euros

Código Secção	Código Capítulo	Designação Secção/Capítulo da Nomenclatura Combinada (NC)	2017	2018	2019 Po
	<b>Total</b>		<b>48 226</b>	<b>88 897</b>	<b>152 522</b>
<b>I</b>	<b>Animais vivos e produtos do reino animal</b>		<b>12 815</b>	<b>7 454</b>	<b>13 790</b>
	01	Animais vivos	0	0	0
	02	Carnes e miudezas, comestíveis	0	1	169
	03	Peixes e crustáceos, moluscos e outros invertebrados aquáticos	12 077	5 952	11 569
	04	Leite e laticínios; ovos de aves; mel natural; produtos comestíveis de origem animal, n.e.	738	1 501	2 053
	05	Produtos de origem animal, n.e.	0	0	0
<b>II</b>	<b>Produtos do reino vegetal</b>		<b>16</b>	<b>239</b>	<b>117</b>
	06	Plantas vivas e produtos de floricultura	0	ə	0
	07	Produtos hortícolas, plantas, raízes e tubérculos comestíveis	0	6	1
	08	Frutas; cascas de citrinos e de melões	0	50	0
	09	Café, chá, mate e especiarias	0	0	0
	10	Cereais	0	0	0
	11	Produtos da indústria de moagem; malte; amidos e féculas; inulina; glúten de trigo	0	0	0
	12	Sementes e frutos oleaginosos; grãos, sementes, etc.	0	117	33
	13	Gomas, resinas e outros sucos e extratos vegetais	16	65	83
	14	Matérias para entrançamento; produtos origem vegetal, n.e.	0	0	0
<b>III</b>	<b>Gorduras e óleos, animais ou vegetais, ceras, etc</b>		<b>0</b>	<b>ə</b>	<b>3</b>
	15	Gorduras e óleos animais ou vegetais; produtos da sua dissociação; gorduras alimentares elaboradas; etc.	0	ə	3
<b>IV</b>	<b>Produtos das indústrias alimentares; bebidas; tabaco; etc</b>		<b>11 135</b>	<b>11 090</b>	<b>10 639</b>
	16	Preparações de carne, de peixes, de crustáceos e de moluscos ou de outros invertebrados aquáticos	0	1	6
	17	Açúcares e produtos de confeitaria	990	1 030	1 094
	18	Cacau e suas preparações	0	ə	1
	19	Preparações à base de cereais, farinhas, amidos, féculas ou leite; produtos de pasteleria	31	220	369
	20	Preparações de produtos hortícolas, de frutas, etc.	5	ə	ə
	21	Preparações alimentícias diversas	383	845	696
	22	Bebidas, líquidos alcoólicos e vinagres	9 554	8 789	8 457
	23	Resíduos e desperdícios das indústrias alimentares; alimentos preparados para animais	172	174	16
	24	Tabaco e seus sucedâneos manufaturados	0	31	0
<b>V</b>	<b>Produtos minerais</b>		<b>17</b>	<b>7</b>	<b>ə</b>
	25	Sal; enxofre; terras e pedras; gesso, cal e cimento	16	3	0
	26	Minérios, escórias e cinzas	0	0	0
	27	Combustíveis minerais, óleos minerais e produtos da sua destilação; matérias betuminosas; ceras minerais	1	3	ə
<b>VI</b>	<b>Produtos das indústrias químicas ou das indústrias conexas</b>		<b>15 756</b>	<b>9 569</b>	<b>12 813</b>
	28	Produtos químicos inorgânicos; compostos inorgânicos ou orgânicos de metais preciosos, de elementos radioativos, de metais das terras raras ou de isótopos	0	7	0
	29	Produtos químicos orgânicos	427	1 244	2 259
	30	Produtos farmacêuticos	7 193	8 220	10 239
	31	Adbos (fertilizantes)	0	0	0
	32	Extratos tanantes e tintoriais; tintas e vernizes; etc.	ə	3	0
	33	Óleos essenciais e resinóides; produtos perfumaria, etc.	0	1	9
	34	Sabões, ceras, produtos de conservação e limpeza, velas, etc.	0	ə	0
	35	Matérias albuminóides; produtos à base de amidos ou de féculas modificados; colas; enzimas	2	1	0
	36	Pólvoras e explosivos; artigos de pirotecnia; fósforos; etc.	0	0	0
	37	Produtos para fotografia e cinematografia	0	ə	0
	38	Produtos diversos das indústrias químicas	8 134	93	306

**12 - Comércio Intra-UE de Bens: Exportações por Secção e Capítulo da Nomenclatura Combinada (NC)**  
(Continuação)

Unidade: Milhares de euros

Código Secção	Código Capítulo	Designação Secção/Capítulo da Nomenclatura Combinada (NC)	2017	2018	2019 Po
<b>VII</b>		<b>Plástico e suas obras; borracha e suas obras</b>	<b>1 061</b>	<b>401</b>	<b>953</b>
	39	Plástico e suas obras	996	208	842
	40	Borracha e suas obras	65	193	111
<b>VIII</b>		<b>Peles, couros, etc; artigos de viagem, bolsas, etc</b>	<b>9</b>	<b>134</b>	<b>202</b>
	41	Peles, exceto peles com pêlo, e couros	0	1	80
	42	Obras de couro, de seleiro, de viagem, etc.	9	133	121
	43	Peles com pêlo e suas obras; peles com pêlo, artificiais	0	0	0
<b>IX</b>		<b>Madeira e cortiça e suas obras; cestaria</b>	<b>67</b>	<b>384</b>	<b>2 515</b>
	44	Madeira, carvão vegetal e obras de madeira	67	383	2 515
	45	Cortiça e suas obras	0	1	0
	46	Obras de espartaria ou de cestaria	0	0	0
<b>X</b>		<b>Pastas de madeira; papel e cartão, e suas obras</b>	<b>52</b>	<b>61</b>	<b>61</b>
	47	Pastas de madeira ou de outras matérias fibrosas celulósicas; papel ou cartão para reciclar (desperdícios e aparas)	0	ə	0
	48	Papel e cartão, e suas obras; obras de pasta celulose	52	60	61
	49	Livros, jornais, produtos das indústrias gráficas; planos e plantas; etc.	0	1	0
<b>XI</b>		<b>Matérias têxteis e suas obras</b>	<b>3 542</b>	<b>11 952</b>	<b>11 206</b>
	50	Seda	0	0	0
	51	Lã, pêlos finos ou grosseiros; fios e tecidos de crina	0	0	0
	52	Algodão	167	27	0
	53	Outras fibras têxteis vegetais; fios e tecidos, de papel	0	ə	0
	54	Filamentos sintéticos ou artificiais; lâminas e formas semelhantes de matérias têxteis sintéticas ou artificiais	0	ə	0
	55	Fibras sintéticas ou artificiais descontínuas	45	ə	0
	56	Pastas (ouates), feltros, etc; artigos de cordoaria, etc.	1	0	0
	57	Tapetes e outros revestimentos para pavimentos, de matérias têxteis	1	1	1
	58	Tecidos especiais; tecidos tuçados; rendas; tapeçarias; passamanarias; bordados	ə	1	34
	59	Tecidos impregnados, revestidos, recobertos ou estratificados, etc.	ə	0	0
	60	Tecidos de malha	1 858	583	13
	61	Vestuário e seus acessórios, de malha	1 236	11 212	11 006
	62	Vestuário e seus acessórios, exceto de malha	49	42	60
	63	Outros artefactos têxteis, calçado, chapéus; trapos, etc.	184	85	93
<b>XII</b>		<b>Calçado, chapéus, guarda-sóis, bengalas; etc</b>	<b>221</b>	<b>94</b>	<b>85</b>
	64	Calçado, polainas e artefactos semelhantes, e suas partes	221	94	85
	65	Chapéus e artefactos de uso semelhante, e suas partes	ə	ə	0
	66	Guarda-chuvas, sombrinhas, bengalas, etc.	0	0	0
	67	Penas e suas obras; flores artificiais; obras de cabelo	0	0	0
<b>XIII</b>		<b>Obras de pedra, etc; cerâmica; vidro e suas obras</b>	<b>1 448</b>	<b>1 280</b>	<b>2 223</b>
	68	Obras de pedra, gesso, cimento, amianto, mica, etc.	9	143	867
	69	Produtos cerâmicos	1 438	1 137	1 356
	70	Vidro e suas obras	2	ə	ə



## 12 - Comércio Intra-UE de Bens: Exportações por Secção e Capítulo da Nomenclatura Combinada (NC)

(Continuação)

Unidade: Milhares de euros

Código Secção	Código Capítulo	Designação Secção/Capítulo da Nomenclatura Combinada (NC)	2017	2018	2019 Po
<b>XIV</b>		<b>Pérolas, metais preciosos, etc; bijutarias; moedas</b>	<b>154</b>	<b>9 532</b>	<b>54 229</b>
	71	Pérolas, pedras e metais preciosos, suas obras; bijutarias; moedas	154	9 532	54 229
<b>XV</b>		<b>Metais comuns e suas obras</b>	<b>513</b>	<b>1 590</b>	<b>847</b>
	72	Ferro fundido, ferro e aço	3	1 116	451
	73	Obras de ferro fundido, ferro ou aço	487	246	339
	74	Cobre e suas obras	0	1	46
	75	Níquel e suas obras	0	0	0
	76	Alumínio e suas obras	16	16	e
	78	Chumbo e suas obras	0	0	0
	79	Zinco e suas obras	0	0	0
	80	Estanho e suas obras	0	0	0
	81	Outros metais comuns e ceramais, e suas obras	0	0	0
	82	Ferramentas, cutelarias, e suas partes de metais comuns	5	4	e
	83	Obras diversas de metais comuns	1	207	11
<b>XVI</b>		<b>Máquinas e aparelhos; material elétrico</b>	<b>779</b>	<b>2 178</b>	<b>4 442</b>
	84	Reatores nucleares, caldeiras, máquinas, aparelhos e instrumentos mecânicos, e suas partes	422	942	1 290
	85	Máquinas, aparelhos e materiais elétricos, aparelhos de gravação ou de reprodução de som e de imagens etc.	357	1 237	3 152
<b>XVII</b>		<b>Material de transporte</b>	<b>163</b>	<b>30 845</b>	<b>32 837</b>
	86	Veículos e material para vias férreas, ou semelhantes, etc.	0	0	3
	87	Veículos automóveis, tratores e outros veículos terrestres e suas partes e acessórios	163	e	189
	88	Aeronaves e aparelhos espaciais, e suas partes	0	0	0
	89	Embarcações e estruturas flutuantes	0	30 845	32 645
<b>XVIII</b>		<b>Aparelhos de ótica, fotografia, relógios; etc</b>	<b>77</b>	<b>132</b>	<b>333</b>
	90	Aparelhos de ótica, fotografia, cinema, medida, controle, etc.	60	103	316
	91	Artigos de relojoaria	17	29	17
	92	Instrumentos musicais; suas partes e acessórios	0	0	0
<b>XIX</b>		<b>Armas e munições, suas partes e acessórios</b>	<b>0</b>	<b>0</b>	<b>0</b>
	93	Armas e munições, suas partes e acessórios	0	0	0
<b>XX</b>		<b>Mercadorias e produtos diversos</b>	<b>59</b>	<b>1 826</b>	<b>5 082</b>
	94	Móveis; mobiliário médico-cirúrgico; anúncios, cartazes, placas indicadoras, luminosos e artigos semelhantes, n.e.	27	1 811	5 073
	95	Brinquedos, jogos, artigos para divertimento ou para desporto; suas partes e acessórios	33	15	9
	96	Obras diversas	e	0	0
<b>XXI</b>		<b>Objetos de arte, de coleção ou antiguidades</b>	<b>341</b>	<b>128</b>	<b>144</b>
	97	Objetos de arte, de coleção ou antiguidades	52	0	0
	99	Códigos especiais de classificação ou reagrupamento	289	128	144

Fonte: DREM/INE, Estatísticas do Comércio Internacional de Bens

### 13 - Comércio Intra-UE de Bens: Importações por Secção e Capítulo da Nomenclatura Combinada (NC)

(Continua)

Unidade: Milhares de euros

Código Secção	Código Capítulo	Designação Secção/Capítulo da Nomenclatura Combinada (NC)	2017	2018	2019 Po
<b>Total</b>			<b>130 784</b>	<b>158 089</b>	<b>152 563</b>
<b>I</b>	<b>Animais vivos e produtos do reino animal</b>		<b>26 615</b>	<b>28 367</b>	<b>18 047</b>
	01	Animais vivos	74	98	77
	02	Carnes e miudezas, comestíveis	6 368	7 046	6 713
	03	Peixes e crustáceos, moluscos e outros invertebrados aquáticos	6 632	7 167	5 912
	04	Leite e lacticínios; ovos de aves; mel natural; produtos comestíveis de origem animal, n.e.	13 495	13 938	5 218
	05	Produtos de origem animal, n.e.	47	117	128
<b>II</b>	<b>Produtos do reino vegetal</b>		<b>6 521</b>	<b>8 107</b>	<b>11 525</b>
	06	Plantas vivas e produtos de floricultura	1 000	1 079	1 185
	07	Produtos hortícolas, plantas, raízes e tubérculos comestíveis	2 073	2 106	2 716
	08	Frutas; cascas de citrinos e de melões	2 541	2 644	2 794
	09	Café, chá, mate e especiarias	172	148	160
	10	Cereais	70	992	3 546
	11	Produtos da indústria de moagem; malte; amidos e féculas; inulina; glúten de trigo	119	260	608
	12	Sementes e frutos oleaginosos; grãos, sementes, etc.	400	511	447
	13	Gomas, resinas e outros sucos e extratos vegetais	144	368	69
	14	Matérias para entrançamento; produtos origem vegetal, n.e.	2	ə	1
<b>III</b>	<b>Gorduras e óleos, animais ou vegetais, ceras, etc</b>		<b>974</b>	<b>473</b>	<b>754</b>
	15	Gorduras e óleos animais ou vegetais; produtos da sua dissociação; gorduras alimentares elaboradas; etc.	974	473	754
<b>IV</b>	<b>Produtos das indústrias alimentares; bebidas; tabaco; etc</b>		<b>19 197</b>	<b>22 388</b>	<b>17 392</b>
	16	Preparações de carne, de peixes, de crustáceos e de moluscos ou de outros invertebrados aquáticos	1 362	1 735	2 071
	17	Açúcares e produtos de confeitaria	1 722	1 757	1 744
	18	Cacau e suas preparações	72	57	815
	19	Preparações à base de cereais, farinhas, amidos, féculas ou leite; produtos de pasteleria	2 393	5 958	3 514
	20	Preparações de produtos hortícolas, de frutas, etc.	2 434	2 272	2 399
	21	Preparações alimentícias diversas	9 248	7 473	3 531
	22	Bebidas, líquidos alcoólicos e vinagres	1 279	990	1 071
	23	Resíduos e desperdícios das indústrias alimentares; alimentos preparados para animais	402	1 518	1 862
	24	Tabaco e seus sucedâneos manufaturados	285	629	385
<b>V</b>	<b>Produtos minerais</b>		<b>777</b>	<b>3 821</b>	<b>4 164</b>
	25	Sal; enxofre; terras e pedras; gesso, cal e cimento	660	3 728	4 106
	26	Minérios, escórias e cinzas	35	3	0
	27	Combustíveis minerais, óleos minerais e produtos da sua destilação; matérias betuminosas; ceras minerais	82	91	58
<b>VI</b>	<b>Produtos das indústrias químicas ou das indústrias conexas</b>		<b>11 903</b>	<b>19 082</b>	<b>14 172</b>
	28	Produtos químicos inorgânicos; compostos inorgânicos ou orgânicos de metais preciosos, de elementos radioativos, de metais das terras raras ou de isótopos	316	794	1 071
	29	Produtos químicos orgânicos	7 910	13 309	9 160
	30	Produtos farmacêuticos	522	2 076	567
	31	Aduos (fertilizantes)	327	256	321
	32	Extratos tanantes e tintoriais; tintas e vernizes; etc.	283	133	197
	33	Óleos essenciais e resinóides; produtos perfumaria, etc.	1 220	1 200	1 605
	34	Sabões, ceras, produtos de conservação e limpeza, velas, etc.	539	496	436
	35	Matérias albuminóides; produtos à base de amidos ou de féculas modificados; colas; enzimas	109	131	99
	36	Pólvoras e explosivos; artigos de pirotecnia; fósforos; etc.	3	10	2
	37	Produtos para fotografia e cinematografia	145	153	126
	38	Produtos diversos das indústrias químicas	529	523	588

### 13 - Comércio Intra-UE de Bens: Importações por Secção e Capítulo da Nomenclatura Combinada (NC)

(Continuação)

Unidade: Milhares de euros

Código Secção	Código Capítulo	Designação Secção/Capítulo da Nomenclatura Combinada (NC)	2017	2018	2019 Po
<b>VII</b>		<b>Plástico e suas obras; borracha e suas obras</b>	<b>5 490</b>	<b>8 122</b>	<b>7 803</b>
	39	Plástico e suas obras	3 080	5 183	5 291
	40	Borracha e suas obras	2 409	2 940	2 512
<b>VIII</b>		<b>Peles, couros, etc; artigos de viagem, bolsas, etc</b>	<b>436</b>	<b>517</b>	<b>437</b>
	41	Peles, exceto peles com pêlo, e couros	0	8	7
	42	Obras de couro, de seleiro, de viagem, etc.	413	501	428
	43	Peles com pêlo e suas obras; peles com pêlo, artificiais	23	8	2
<b>IX</b>		<b>Madeira e cortiça e suas obras; cestaria</b>	<b>569</b>	<b>934</b>	<b>1 112</b>
	44	Madeira, carvão vegetal e obras de madeira	549	922	1 094
	45	Cortiça e suas obras	ə	ə	1
	46	Obras de espartaria ou de cestaria	19	12	17
<b>X</b>		<b>Pastas de madeira; papel e cartão, e suas obras</b>	<b>3 456</b>	<b>3 188</b>	<b>3 257</b>
	47	Pastas de madeira ou de outras matérias fibrosas celulósicas; papel ou cartão para reciclar (desperdícios e aparas)	3	15	ə
	48	Papel e cartão, e suas obras; obras de pasta celulose	3 185	2 531	3 062
	49	Livros, jornais, produtos das indústrias gráficas; planos e plantas; etc.	269	641	195
<b>XI</b>		<b>Matérias têxteis e suas obras</b>	<b>7 804</b>	<b>9 338</b>	<b>9 051</b>
	50	Seda	ə	ə	ə
	51	Lã, pêlos finos ou grosseiros; fios e tecidos de crina	ə	1	ə
	52	Algodão	72	49	50
	53	Outras fibras têxteis vegetais; fios e tecidos, de papel	62	26	37
	54	Filamentos sintéticos ou artificiais; lâminas e formas semelhantes de matérias têxteis sintéticas ou artificiais	1 497	1 815	2 967
	55	Fibras sintéticas ou artificiais descontínuas	25	10	11
	56	Pastas (ouates), feltros, etc; artigos de cordoaria, etc.	1 048	1 226	1 497
	57	Tapetes e outros revestimentos para pavimentos, de matérias têxteis	220	215	329
	58	Tecidos especiais; tecidos tufados; rendas; tapeçarias; passamanarias; bordados	49	27	14
	59	Tecidos impregnados, revestidos, recobertos ou estratificados, etc.	107	131	88
	60	Tecidos de malha	1 570	2 280	649
	61	Vestuário e seus acessórios, de malha	1 846	1 954	1 988
	62	Vestuário e seus acessórios, exceto de malha	937	1 085	991
	63	Outros artefactos têxteis, calçado, chapéus; trapos, etc.	370	518	431
<b>XII</b>		<b>Calçado, chapéus, guarda-sóis, bengalas; etc</b>	<b>2 275</b>	<b>1 924</b>	<b>2 212</b>
	64	Calçado, polainas e artefactos semelhantes, e suas partes	1 998	1 738	2 002
	65	Chapéus e artefactos de uso semelhante, e suas partes	52	67	112
	66	Guarda-chuvas, sombrinhas, bengalas, etc.	169	94	71
	67	Penas e suas obras; flores artificiais; obras de cabelo	57	25	28
<b>XIII</b>		<b>Obras de pedra, etc; cerâmica; vidro e suas obras</b>	<b>3 459</b>	<b>6 787</b>	<b>4 790</b>
	68	Obras de pedra, gesso, cimento, amianto, mica, etc.	1 701	2 591	1 920
	69	Produtos cerâmicos	1 257	3 485	2 390
	70	Vidro e suas obras	501	712	480

**13 - Comércio Intra-UE de Bens: Importações por Secção e Capítulo da Nomenclatura Combinada (NC)**  
(Continuação)

Unidade: Milhares de euros

Código Secção	Código Capítulo	Designação Secção/Capítulo da Nomenclatura Combinada (NC)	2017	2018	2019 Po
<b>XIV</b>		<b>Pérolas, metais preciosos, etc; bijutarias; moedas</b>	<b>314</b>	<b>267</b>	<b>279</b>
	71	Pérolas, pedras e metais preciosos, suas obras; bijutarias; moedas	314	267	279
<b>XV</b>		<b>Metais comuns e suas obras</b>	<b>4 774</b>	<b>6 835</b>	<b>8 205</b>
	72	Ferro fundido, ferro e aço	1 547	2 241	2 979
	73	Obras de ferro fundido, ferro ou aço	1 604	2 270	3 073
	74	Cobre e suas obras	107	212	123
	75	Níquel e suas obras	1	0	0
	76	Alumínio e suas obras	531	801	1 090
	78	Chumbo e suas obras	5	0	0
	79	Zinco e suas obras	8	3	123
	80	Estanho e suas obras	ə	0	0
	81	Outros metais comuns e ceramais, e suas obras	0	0	ə
	82	Ferramentas, cutelarias, e suas partes de metais comuns	322	262	360
	83	Obras diversas de metais comuns	650	1 046	457
<b>XVI</b>		<b>Máquinas e aparelhos; material elétrico</b>	<b>17 025</b>	<b>17 660</b>	<b>18 468</b>
	84	Reatores nucleares, caldeiras, máquinas, aparelhos e instrumentos mecânicos, e suas partes	13 899	15 141	15 785
	85	Máquinas, aparelhos e materiais elétricos, aparelhos de gravação ou de reprodução de som e de imagens etc.	3 126	2 519	2 683
<b>XVII</b>		<b>Material de transporte</b>	<b>12 852</b>	<b>11 684</b>	<b>20 693</b>
	86	Veículos e material para vias férreas, ou semelhantes, etc.	85	23	99
	87	Veículos automóveis, tratores e outros veículos terrestres e suas partes e acessórios	4 652	7 621	9 281
	88	Aeronaves e aparelhos espaciais, e suas partes	0	13	0
	89	Embarcações e estruturas flutuantes	8 114	4 026	11 313
<b>XVIII</b>		<b>Aparelhos de ótica, fotografia, relógios; etc</b>	<b>2 672</b>	<b>3 636</b>	<b>3 727</b>
	90	Aparelhos de ótica, fotografia, cinema, medida, controle, etc.	2 353	3 551	3 661
	91	Artigos de relojoaria	57	50	27
	92	Instrumentos musicais; suas partes e acessórios	262	35	38
<b>XIX</b>		<b>Armas e munições, suas partes e acessórios</b>	<b>0</b>	<b>ə</b>	<b>0</b>
	93	Armas e munições, suas partes e acessórios	0	ə	0
<b>XX</b>		<b>Mercadorias e produtos diversos</b>	<b>3 668</b>	<b>4 946</b>	<b>5 199</b>
	94	Móveis; mobiliário médico-cirúrgico; anúncios, cartazes, placas indicadoras, luminosos e artigos semelhantes, n.e.	2 417	3 519	3 150
	95	Brinquedos, jogos, artigos para divertimento ou para desporto; suas partes e acessórios	1 108	1 245	1 763
	96	Obras diversas	144	182	285
<b>XXI</b>		<b>Objetos de arte, de coleção ou antiguidades</b>	<b>3</b>	<b>12</b>	<b>1 277</b>
	97	Objetos de arte, de coleção ou antiguidades	3	12	1 277
	99	Códigos especiais de classificação ou reagrupamento	0	0	0

Fonte: DREM/INE, Estatísticas do Comércio Internacional de Bens

## 14 - Comércio Extra-UE de Bens: Exportações por Secção e Capítulo da Nomenclatura Combinada (NC)

(Continua)

Unidade: Milhares de euros

Código Secção	Código Capítulo	Designação Secção/Capítulo da Nomenclatura Combinada (NC)	2017	2018	2019 Po
	<b>Total</b>		<b>105 023</b>	<b>140 767</b>	<b>119 535</b>
<b>I</b>	<b>Animais vivos e produtos do reino animal</b>		<b>4 060</b>	<b>7 484</b>	<b>3 683</b>
	01	Animais vivos	0	0	0
	02	Carnes e miudezas, comestíveis	3 265	5 548	2 447
	03	Peixes e crustáceos, moluscos e outros invertebrados aquáticos	119	448	287
	04	Leite e laticínios; ovos de aves; mel natural; produtos comestíveis de origem animal, n.e.	656	1 468	923
	05	Produtos de origem animal, n.e.	19	20	26
<b>II</b>	<b>Produtos do reino vegetal</b>		<b>2 923</b>	<b>1 889</b>	<b>1 334</b>
	06	Plantas vivas e produtos de floricultura	11	9	e
	07	Produtos hortícolas, plantas, raízes e tubérculos comestíveis	104	187	76
	08	Frutas; cascas de citrinos e de melões	421	149	2
	09	Café, chá, mate e especiarias	22	198	80
	10	Cereais	e	44	5
	11	Produtos da indústria de moagem; malte; amidos e féculas; inulina; glúten de trigo	2 112	467	338
	12	Sementes e frutos oleaginosos; grãos, sementes, etc.	234	732	776
	13	Gomas, resinas e outros sucos e extratos vegetais	15	98	37
	14	Matérias para entrançamento; produtos origem vegetal, n.e.	4	5	20
<b>III</b>	<b>Gorduras e óleos, animais ou vegetais, ceras, etc</b>		<b>4 063</b>	<b>1 124</b>	<b>75</b>
	15	Gorduras e óleos animais ou vegetais; produtos da sua dissociação; gorduras alimentares elaboradas; etc.	4 063	1 124	75
<b>IV</b>	<b>Produtos das indústrias alimentares; bebidas; tabaco; etc</b>		<b>13 095</b>	<b>15 148</b>	<b>11 706</b>
	16	Preparações de carne, de peixes, de crustáceos e de moluscos ou de outros invertebrados aquáticos	477	1 753	75
	17	Açúcares e produtos de confeitaria	109	242	136
	18	Cacau e suas preparações	13	83	107
	19	Preparações à base de cereais, farinhas, amidos, féculas ou leite; produtos de pasteleria	205	441	533
	20	Preparações de produtos hortícolas, de frutas, etc.	51	158	586
	21	Preparações alimentícias diversas	2 297	2 483	2 891
	22	Bebidas, líquidos alcoólicos e vinagres	9 853	9 843	6 990
	23	Resíduos e desperdícios das indústrias alimentares; alimentos preparados para animais	89	145	336
	24	Tabaco e seus sucedâneos manufaturados	0	0	53
<b>V</b>	<b>Produtos minerais</b>		<b>1 016</b>	<b>1 816</b>	<b>3 133</b>
	25	Sal; enxofre; terras e pedras; gesso, cal e cimento	196	493	674
	26	Minérios, escórias e cinzas	0	0	0
	27	Combustíveis minerais, óleos minerais e produtos da sua destilação; matérias betuminosas; ceras minerais	820	1 323	2 459
<b>VI</b>	<b>Produtos das indústrias químicas ou das indústrias conexas</b>		<b>20 200</b>	<b>20 266</b>	<b>21 516</b>
	28	Produtos químicos inorgânicos; compostos inorgânicos ou orgânicos de metais preciosos, de elementos radioativos, de metais das terras raras ou de isótopos	887	1 247	1 612
	29	Produtos químicos orgânicos	394	357	453
	30	Produtos farmacêuticos	1 207	2 946	4 483
	31	Adubos (fertilizantes)	5 248	1 518	2 590
	32	Extratos tanantes e tintoriais; tintas e vernizes; etc.	7 069	4 654	5 373
	33	Óleos essenciais e resinóides; produtos perfumaria, etc.	916	794	949
	34	Sabões, ceras, produtos de conservação e limpeza, velas, etc.	663	267	355
	35	Matérias albuminóides; produtos à base de amidos ou de féculas modificados; colas; enzimas	123	557	233
	36	Pólvoras e explosivos; artigos de pirotecnia; fósforos; etc.	3	2	11
	37	Produtos para fotografia e cinematografia	7	11	185
	38	Produtos diversos das indústrias químicas	3 683	7 913	5 271

**14 - Comércio Extra-UE de Bens: Exportações por Secção e Capítulo da Nomenclatura Combinada (NC)**  
(Continuação)

Unidade: Milhares de euros

Código Secção	Código Capítulo	Designação Secção/Capítulo da Nomenclatura Combinada (NC)	2017	2018	2019 Po
<b>VII</b>		<b>Plástico e suas obras; borracha e suas obras</b>	<b>10 335</b>	<b>9 655</b>	<b>9 527</b>
	39	Plástico e suas obras	9 562	8 629	8 080
	40	Borracha e suas obras	773	1 026	1 446
<b>VIII</b>		<b>Peles, couros, etc; artigos de viagem, bolsas, etc</b>	<b>564</b>	<b>212</b>	<b>196</b>
	41	Peles, exceto peles com pêlo, e couros	0	e	0
	42	Obras de couro, de seleiro, de viagem, etc.	564	212	195
	43	Peles com pêlo e suas obras; peles com pêlo, artificiais	0	0	1
<b>IX</b>		<b>Madeira e cortiça e suas obras; cestaria</b>	<b>404</b>	<b>3 222</b>	<b>2 233</b>
	44	Madeira, carvão vegetal e obras de madeira	388	3 205	2 210
	45	Cortiça e suas obras	10	16	9
	46	Obras de espartaria ou de cestaria	6	1	14
<b>X</b>		<b>Pastas de madeira; papel e cartão, e suas obras</b>	<b>906</b>	<b>1 677</b>	<b>1 965</b>
	47	Pastas de madeira ou de outras matérias fibrosas celulósicas; papel ou cartão para reciclar (desperdícios e aparas)	0	0	0
	48	Papel e cartão, e suas obras; obras de pasta celulose	634	1 611	1 866
	49	Livros, jornais, produtos das indústrias gráficas; planos e plantas; etc.	271	66	100
<b>XI</b>		<b>Matérias têxteis e suas obras</b>	<b>1 917</b>	<b>3 507</b>	<b>3 222</b>
	50	Seda	0	0	0
	51	Lã, pêlos finos ou grosseiros; fios e tecidos de crina	0	e	0
	52	Algodão	1	5	2
	53	Outras fibras têxteis vegetais; fios e tecidos, de papel	e	1	7
	54	Filamentos sintéticos ou artificiais; lâminas e formas semelhantes de matérias têxteis sintéticas ou artificiais	50	11	6
	55	Fibras sintéticas ou artificiais descontínuas	45	10	3
	56	Pastas (ouates), feltros, etc; artigos de cordoaria, etc.	128	164	129
	57	Tapetes e outros revestimentos para pavimentos, de matérias têxteis	264	316	72
	58	Tecidos especiais; tecidos tufados; rendas; tapeçarias; passamanarias; bordados	3	23	20
	59	Tecidos impregnados, revestidos, recobertos ou estratificados, etc.	139	37	99
	60	Tecidos de malha	0	1	23
	61	Vestuário e seus acessórios, de malha	234	1 655	1 766
	62	Vestuário e seus acessórios, exceto de malha	472	642	583
	63	Outros artefactos têxteis, calçado, chapéus; trapos, etc.	580	643	513
<b>XII</b>		<b>Calçado, chapéus, guarda-sóis, bengalas; etc</b>	<b>2 523</b>	<b>1 242</b>	<b>405</b>
	64	Calçado, polainas e artefactos semelhantes, e suas partes	2 478	1 154	384
	65	Chapéus e artefactos de uso semelhante, e suas partes	29	47	18
	66	Guarda-chuvas, sombrinhas, bengalas, etc.	14	29	e
	67	Penas e suas obras; flores artificiais; obras de cabelo	3	12	3
<b>XIII</b>		<b>Obras de pedra, etc; cerâmica; vidro e suas obras</b>	<b>3 257</b>	<b>6 071</b>	<b>4 167</b>
	68	Obras de pedra, gesso, cimento, amianto, mica, etc.	696	2 031	1 148
	69	Produtos cerâmicos	1 887	3 168	2 013
	70	Vidro e suas obras	674	871	1 006

**14 - Comércio Extra-UE de Bens: Exportações por Secção e Capítulo da Nomenclatura Combinada (NC)**  
 (Continuação)

Unidade: Milhares de euros

Código Secção	Código Capítulo	Designação Secção/Capítulo da Nomenclatura Combinada (NC)	2017	2018	2019 Po
<b>XIV</b>		<b>Pérolas, metais preciosos, etc; bijutarias; moedas</b>	<b>1</b>	<b>ə</b>	<b>5</b>
	71	Pérolas, pedras e metais preciosos, suas obras; bijutarias; moedas	1	ə	5
<b>XV</b>		<b>Métals comuns e suas obras</b>	<b>6 007</b>	<b>13 117</b>	<b>12 255</b>
	72	Ferro fundido, ferro e aço	154	1 800	1 538
	73	Obras de ferro fundido, ferro ou aço	3 052	7 205	7 283
	74	Cobre e suas obras	121	223	105
	75	Níquel e suas obras	4	0	0
	76	Alumínio e suas obras	1 020	1 670	1 872
	78	Chumbo e suas obras	16	0	1
	79	Zinco e suas obras	45	82	12
	80	Estanho e suas obras	0	ə	ə
	81	Outros metais comuns e ceramais, e suas obras	0	0	0
	82	Ferramentas, cutelarias, e suas partes de metais comuns	718	1 089	493
	83	Obras diversas de metais comuns	878	1 049	950
<b>XVI</b>		<b>Máquinas e aparelhos; material elétrico</b>	<b>22 940</b>	<b>35 261</b>	<b>28 771</b>
	84	Reatores nucleares, caldeiras, máquinas, aparelhos e instrumentos mecânicos, e suas partes	18 523	24 844	19 342
	85	Máquinas, aparelhos e materiais elétricos, aparelhos de gravação ou de reprodução de som e de imagens etc.	4 417	10 417	9 429
<b>XVII</b>		<b>Material de transporte</b>	<b>1 541</b>	<b>4 430</b>	<b>3 558</b>
	86	Veículos e material para vias férreas, ou semelhantes, etc.	120	68	107
	87	Veículos automóveis, tratores e outros veículos terrestres e suas partes e acessórios	1 417	4 356	3 450
	88	Aeronaves e aparelhos espaciais, e suas partes	0	ə	ə
	89	Embarcações e estruturas flutuantes	4	6	1
<b>XVIII</b>		<b>Aparelhos de ótica, fotografia, relógios; etc</b>	<b>1 497</b>	<b>4 297</b>	<b>3 402</b>
	90	Aparelhos de ótica, fotografia, cinema, medida, controle, etc.	1 495	4 249	3 395
	91	Artigos de relojoaria	3	21	7
	92	Instrumentos musicais; suas partes e acessórios	0	27	0
<b>XIX</b>		<b>Armas e munições, suas partes e acessórios</b>	<b>0</b>	<b>0</b>	<b>ə</b>
	93	Armas e munições, suas partes e acessórios	0	0	ə
<b>XX</b>		<b>Mercadorias e produtos diversos</b>	<b>7 561</b>	<b>10 034</b>	<b>7 843</b>
	94	Móveis; mobiliário médico-cirúrgico; anúncios, cartazes, placas indicadoras, luminosos e artigos semelhantes, n.e.	6 040	9 346	7 415
	95	Brinquedos, jogos, artigos para divertimento ou para desporto; suas partes e acessórios	1 237	39	133
	96	Obras diversas	283	649	294
<b>XXI</b>		<b>Objetos de arte, de coleção ou antiguidades</b>	<b>215</b>	<b>315</b>	<b>539</b>
	97	Objetos de arte, de coleção ou antiguidades	17	98	206
	99	Códigos especiais de classificação ou reagrupamento	198	217	333

Fonte: DREM/INE, Estatísticas do Comércio Internacional de Bens

**15 - Comércio Extra-UE de Bens: Importações por Secção e Capítulo da Nomenclatura Combinada (NC)**  
(Continua)

Unidade: Milhares de euros

Código Secção	Código Capítulo	Designação Secção/Capítulo da Nomenclatura Combinada (NC)	2017	2018	2019 Po
	<b>Total</b>		<b>18 383</b>	<b>21 161</b>	<b>19 491</b>
<b>I</b>	<b>Animais vivos e produtos do reino animal</b>		<b>9 138</b>	<b>13 309</b>	<b>7 736</b>
	01	Animais vivos	0	0	0
	02	Carnes e miudezas, comestíveis	7 429	10 614	6 317
	03	Peixes e crustáceos, moluscos e outros invertebrados aquáticos	1 553	2 634	1 260
	04	Leite e laticínios; ovos de aves; mel natural; produtos comestíveis de origem animal, n.e.	0	0	0
	05	Produtos de origem animal, n.e.	156	61	159
<b>II</b>	<b>Produtos do reino vegetal</b>		<b>1 433</b>	<b>1 054</b>	<b>566</b>
	06	Plantas vivas e produtos de floricultura	4	4	4
	07	Produtos hortícolas, plantas, raízes e tubérculos comestíveis	ə	18	5
	08	Frutas; cascas de citrinos e de melões	722	539	544
	09	Café, chá, mate e especiarias	ə	0	3
	10	Cereais	172	25	0
	11	Produtos da indústria de moagem; malte; amidos e féculas; inulina; glúten de trigo	526	464	0
	12	Sementes e frutos oleaginosos; grãos, sementes, etc.	4	2	2
	13	Gomas, resinas e outros sucos e extratos vegetais	4	2	8
	14	Matérias para entrançamento; produtos origem vegetal, n.e.	0	0	0
<b>III</b>	<b>Gorduras e óleos, animais ou vegetais, ceras, etc</b>		<b>0</b>	<b>ə</b>	<b>0</b>
	15	Gorduras e óleos animais ou vegetais; produtos da sua dissociação; gorduras alimentares elaboradas; etc.	0	ə	0
<b>IV</b>	<b>Produtos das indústrias alimentares; bebidas; tabaco; etc</b>		<b>1 274</b>	<b>347</b>	<b>540</b>
	16	Preparações de carne, de peixes, de crustáceos e de moluscos ou de outros invertebrados aquáticos	0	0	45
	17	Açúcares e produtos de confeitaria	247	0	ə
	18	Cacau e suas preparações	0	0	1
	19	Preparações à base de cereais, farinhas, amidos, féculas ou leite; produtos de pastelaria	3	11	ə
	20	Preparações de produtos hortícolas, de frutas, etc.	0	ə	19
	21	Preparações alimentícias diversas	7	10	32
	22	Bebidas, líquidos alcoólicos e vinagres	8	22	123
	23	Resíduos e desperdícios das indústrias alimentares; alimentos preparados para animais	0	19	0
	24	Tabaco e seus sucedâneos manufaturados	1 008	284	320
<b>V</b>	<b>Produtos minerais</b>		<b>0</b>	<b>0</b>	<b>97</b>
	25	Sal; enxofre; terras e pedras; gesso, cal e cimento	0	0	97
	26	Minérios, escórias e cinzas	0	0	0
	27	Combustíveis minerais, óleos minerais e produtos da sua destilação; matérias betuminosas; ceras minerais	0	0	0
<b>VI</b>	<b>Produtos das indústrias químicas ou das indústrias conexas</b>		<b>23</b>	<b>31</b>	<b>36</b>
	28	Produtos químicos inorgânicos; compostos inorgânicos ou orgânicos de metais preciosos, de elementos radioativos, de metais das terras raras ou de isótopos	0	ə	0
	29	Produtos químicos orgânicos	3	0	3
	30	Produtos farmacêuticos	ə	22	18
	31	Aduos (fertilizantes)	0	0	0
	32	Extratos tanantes e tintoriais; tintas e vernizes; etc.	10	ə	5
	33	Óleos essenciais e resinóides; produtos perfumaria, etc.	1	3	3
	34	Sabões, ceras, produtos de conservação e limpeza, velas, etc.	1	3	3
	35	Matérias albuminóides; produtos à base de amidos ou de féculas modificados; colas; enzimas	ə	ə	0
	36	Pólvoras e explosivos; artigos de pirotecnia; fósforos; etc.	0	0	0
	37	Produtos para fotografia e cinematografia	0	0	ə
	38	Produtos diversos das indústrias químicas	7	3	5



**15 - Comércio Extra-UE de Bens: Importações por Secção e Capítulo da Nomenclatura Combinada (NC)**  
 (Continuação)

Unidade: Milhares de euros

Código Secção	Código Capítulo	Designação Secção/Capítulo da Nomenclatura Combinada (NC)	2017	2018	2019 Po
<b>VII</b>		<b>Plástico e suas obras; borracha e suas obras</b>	<b>982</b>	<b>1 163</b>	<b>1 824</b>
	39	Plástico e suas obras	643	821	1 320
	40	Borracha e suas obras	339	342	504
<b>VIII</b>		<b>Peles, couros, etc; artigos de viagem, bolsas, etc</b>	<b>28</b>	<b>73</b>	<b>208</b>
	41	Peles, exceto peles com pêlo, e couros	0	26	0
	42	Obras de couro, de seleiro, de viagem, etc.	28	47	208
	43	Peles com pêlo e suas obras; peles com pêlo, artificiais	0	0	0
<b>IX</b>		<b>Madeira e cortiça e suas obras; cestaria</b>	<b>472</b>	<b>125</b>	<b>89</b>
	44	Madeira, carvão vegetal e obras de madeira	471	121	89
	45	Cortiça e suas obras	0	e	e
	46	Obras de espartaria ou de cestaria	1	4	e
<b>X</b>		<b>Pastas de madeira; papel e cartão, e suas obras</b>	<b>451</b>	<b>733</b>	<b>850</b>
	47	Pastas de madeira ou de outras matérias fibrosas celulósicas; papel ou cartão para reciclar (desperdícios e aparas)	0	0	0
	48	Papel e cartão, e suas obras; obras de pasta celulose	422	704	840
	49	Livros, jornais, produtos das indústrias gráficas; planos e plantas; etc.	29	29	10
<b>XI</b>		<b>Matérias têxteis e suas obras</b>	<b>1 022</b>	<b>644</b>	<b>825</b>
	50	Seda	0	0	0
	51	Lã, pêlos finos ou grosseiros; fios e tecidos de crina	0	0	e
	52	Algodão	9	13	5
	53	Outras fibras têxteis vegetais; fios e tecidos, de papel	7	2	4
	54	Filamentos sintéticos ou artificiais; lâminas e formas semelhantes de matérias têxteis sintéticas ou artificiais	e	1	e
	55	Fibras sintéticas ou artificiais descontínuas	0	0	7
	56	Pastas (ouates), feltros, etc; artigos de cordoaria, etc.	415	5	e
	57	Tapetes e outros revestimentos para pavimentos, de matérias têxteis	10	17	5
	58	Tecidos especiais; tecidos tufados; rendas; tapeçarias; passamanarias; bordados	5	9	e
	59	Tecidos impregnados, revestidos, recobertos ou estratificados, etc.	3	3	2
	60	Tecidos de malha	1	0	2
	61	Vestuário e seus acessórios, de malha	463	507	548
	62	Vestuário e seus acessórios, exceto de malha	96	41	128
	63	Outros artefactos têxteis, calçado, chapéus; trapos, etc.	13	46	125
<b>XII</b>		<b>Calçado, chapéus, guarda-sóis, bengalas; etc</b>	<b>56</b>	<b>162</b>	<b>269</b>
	64	Calçado, polainas e artefactos semelhantes, e suas partes	33	151	185
	65	Chapéus e artefactos de uso semelhante, e suas partes	9	3	26
	66	Guarda-chuvas, sombrinhas, bengalas, etc.	14	6	36
	67	Penas e suas obras; flores artificiais; obras de cabelo	1	2	22
<b>XIII</b>		<b>Obras de pedra, etc; cerâmica; vidro e suas obras</b>	<b>76</b>	<b>138</b>	<b>157</b>
	68	Obras de pedra, gesso, cimento, amianto, mica, etc.	e	6	2
	69	Produtos cerâmicos	7	64	10
	70	Vidro e suas obras	69	68	145

**15 - Comércio Extra-UE de Bens: Importações por Secção e Capítulo da Nomenclatura Combinada (NC)**  
(Continuação)

Unidade: Milhares de euros

Código Secção	Código Capítulo	Designação Secção/Capítulo da Nomenclatura Combinada (NC)	2017	2018	2019 Po
<b>XIV</b>		<b>Pérolas, metais preciosos, etc; bijutarias; moedas</b>	<b>34</b>	<b>23</b>	<b>9</b>
	71	Pérolas, pedras e metais preciosos, suas obras; bijutarias; moedas	34	23	9
<b>XV</b>		<b>Metais comuns e suas obras</b>	<b>160</b>	<b>112</b>	<b>210</b>
	72	Ferro fundido, ferro e aço	15	ə	35
	73	Obras de ferro fundido, ferro ou aço	22	76	108
	74	Cobre e suas obras	0	ə	8
	75	Níquel e suas obras	0	0	0
	76	Alumínio e suas obras	2	7	15
	78	Chumbo e suas obras	0	0	0
	79	Zinco e suas obras	0	0	0
	80	Estanho e suas obras	0	ə	0
	81	Outros metais comuns e ceramais, e suas obras	0	1	0
	82	Ferramentas, cutelarias, e suas partes de metais comuns	25	15	4
	83	Obras diversas de metais comuns	95	12	39
<b>XVI</b>		<b>Máquinas e aparelhos; material elétrico</b>	<b>2 918</b>	<b>1 886</b>	<b>2 406</b>
	84	Reatores nucleares, caldeiras, máquinas, aparelhos e instrumentos mecânicos, e suas partes	2 655	1 301	589
	85	Máquinas, aparelhos e materiais elétricos, aparelhos de gravação ou de reprodução de som e de imagens etc.	263	585	1 817
<b>XVII</b>		<b>Material de transporte</b>	<b>89</b>	<b>599</b>	<b>216</b>
	86	Veículos e material para vias férreas, ou semelhantes, etc.	0	5	0
	87	Veículos automóveis, tratores e outros veículos terrestres e suas partes e acessórios	89	76	216
	88	Aeronaves e aparelhos espaciais, e suas partes	0	0	0
	89	Embarcações e estruturas flutuantes	0	518	0
<b>XVIII</b>		<b>Aparelhos de ótica, fotografia, relógios; etc</b>	<b>71</b>	<b>324</b>	<b>635</b>
	90	Aparelhos de ótica, fotografia, cinema, medida, controle, etc.	65	320	618
	91	Artigos de relojoaria	5	2	14
	92	Instrumentos musicais; suas partes e acessórios	1	2	3
<b>XIX</b>		<b>Armas e munições, suas partes e acessórios</b>	<b>5</b>	<b>0</b>	<b>0</b>
	93	Armas e munições, suas partes e acessórios	5	0	0
<b>XX</b>		<b>Mercadorias e produtos diversos</b>	<b>149</b>	<b>435</b>	<b>2 721</b>
	94	Móveis; mobiliário médico-cirúrgico; anúncios, cartazes, placas indicadoras, luminosos e artigos semelhantes, n.e.	92	380	2 548
	95	Brinquedos, jogos, artigos para divertimento ou para desporto; suas partes e acessórios	51	45	67
	96	Obras diversas	6	9	106
<b>XXI</b>		<b>Objetos de arte, de coleção ou antiguidades</b>	<b>2</b>	<b>5</b>	<b>95</b>
	97	Objetos de arte, de coleção ou antiguidades	2	5	95
	99	Códigos especiais de classificação ou reagrupamento	0	0	0

Fonte: DREM/INE, Estatísticas do Comércio Internacional de Bens

## 16 - Comércio Internacional de Bens: Exportações segundo a Classificação por Grandes Categorias Económicas (CGCE Rev. 3)

Unidade: Milhares de euros

Código CGCE	Designação CGCE	2017	2018	2019 Po
	<b>Total</b>	<b>153 249</b>	<b>229 664</b>	<b>272 057</b>
<b>1</b>	<b>Produtos alimentares e bebidas</b>	<b>47 377</b>	<b>42 892</b>	<b>39 777</b>
11	Produtos primários	11 246	4 477	9 988
12	Produtos transformados	36 131	38 416	29 789
<b>2</b>	<b>Fornecimentos industriais não especificados noutra categoria</b>	<b>57 021</b>	<b>65 079</b>	<b>106 074</b>
21	Produtos primários	454	1 466	1 850
22	Produtos transformados	56 566	63 613	104 224
<b>3</b>	<b>Combustíveis e lubrificantes</b>	<b>924</b>	<b>1 341</b>	<b>2 475</b>
31	Produtos primários	7	70	15
32	Produtos transformados	917	1 272	2 460
<b>4</b>	<b>Máquinas, outros bens de capital <sup>(1)</sup> e seus acessórios</b>	<b>25 198</b>	<b>41 112</b>	<b>36 210</b>
41	Máquinas e outros bens de capital <sup>(1)</sup>	17 911	25 392	22 483
42	Partes, peças separadas e acessórios	7 288	15 720	13 727
<b>5</b>	<b>Material de transporte e acessórios</b>	<b>2 171</b>	<b>36 524</b>	<b>37 656</b>
51	Automóveis para transporte de passageiros	56	12	125
52	Outro material de transporte	800	34 456	35 349
53	Partes, peças separadas e acessórios	1 315	2 057	2 182
<b>6</b>	<b>Bens de consumo não especificados noutra categoria</b>	<b>20 063</b>	<b>42 369</b>	<b>49 377</b>
61	Bens de consumo duradouros	3 333	6 770	10 466
62	Bens de consumo semi-duradouros	12 037	17 619	16 864
63	Bens de consumo não duradouros	4 693	17 980	22 047
<b>7</b>	<b>Bens não especificados noutra categoria</b>	<b>494</b>	<b>346</b>	<b>489</b>

Fonte: DREM/INE, Estatísticas do Comércio Internacional de Bens

### Notas:

A nomenclatura CGCE não inclui os produtos 71082000 – "Ouro para uso monetário" e 71089000 - "Moedas, incluídas as moedas com curso legal (exceto medalhas, moedas montadas em objetos de adorno pessoal, moedas com caráter de objetos de coleção, com valor numismático, desperdícios e resíduos)". O somatório das várias categorias da CGCE podem não corresponder ao total do comércio, por questões de confidencialidade.

<sup>(1)</sup> Exceto o material de transporte.

## 17 - Comércio Internacional de Bens: Importações segundo a Classificação por Grandes Categorias Económicas (CGCE Rev. 3)

Unidade: Milhares de euros

Código CGCE	Designação CGCE	2017	2018	2019 Po
	<b>Total</b>	<b>149 167</b>	<b>179 250</b>	<b>172 054</b>
<b>1</b>	<b>Produtos alimentares e bebidas</b>	<b>60 417</b>	<b>68 935</b>	<b>51 486</b>
11	Produtos primários	11 254	13 413	15 312
12	Produtos transformados	49 164	55 522	36 174
<b>2</b>	<b>Fornecimentos industriais não especificados noutra categoria</b>	<b>34 425</b>	<b>51 318</b>	<b>48 230</b>
21	Produtos primários	3 394	2 713	2 690
22	Produtos transformados	31 031	48 605	45 540
<b>3</b>	<b>Combustíveis e lubrificantes</b>	<b>96</b>	<b>96</b>	<b>69</b>
31	Produtos primários	16	18	2
32	Produtos transformados	81	78	66
<b>4</b>	<b>Máquinas, outros bens de capital <sup>(1)</sup> e seus acessórios</b>	<b>22 673</b>	<b>23 168</b>	<b>25 783</b>
41	Máquinas e outros bens de capital <sup>(1)</sup>	14 239	15 879	16 480
42	Partes, peças separadas e acessórios	8 434	7 288	9 302
<b>5</b>	<b>Material de transporte e acessórios</b>	<b>14 710</b>	<b>15 398</b>	<b>22 729</b>
51	Automóveis para transporte de passageiros	2 914	3 072	2 538
52	Outro material de transporte	7 977	5 413	10 945
53	Partes, peças separadas e acessórios	3 819	6 914	9 246
<b>6</b>	<b>Bens de consumo não especificados noutra categoria</b>	<b>16 845</b>	<b>20 324</b>	<b>23 757</b>
61	Bens de consumo duradouros	2 248	3 069	6 093
62	Bens de consumo semi-duradouros	9 900	10 585	12 838
63	Bens de consumo não duradouros	4 697	6 670	4 826
<b>7</b>	<b>Bens não especificados noutra categoria</b>	<b>1</b>	<b>11</b>	<b>1</b>

Fonte: DREM/INE, Estatísticas do Comércio Internacional de Bens

**Notas:**

A nomenclatura CGCE não inclui os produtos 71082000 – "Ouro para uso monetário" e 71089000 - "Moedas, incluídas as moedas com curso legal (exceto medalhas, moedas montadas em objetos de adorno pessoal, moedas com carácter de objetos de coleção, com valor numismático, desperdícios e resíduos)". O somatório das várias categorias da CGCE podem não corresponder ao total do comércio, por questões de confidencialidade.

<sup>(1)</sup> Exceto o material de transporte.

## 18 - Comércio Intra-UE de Bens: Exportações segundo a Classificação por Grandes Categorias Económicas (CGCE Rev. 3)

Unidade: Milhares de euros

Código CGCE	Designação CGCE	2017	2018	2019 Po
	<b>Total</b>	<b>48 226</b>	<b>88 897</b>	<b>152 522</b>
<b>1</b>	<b>Produtos alimentares e bebidas</b>	<b>23 778</b>	<b>18 396</b>	<b>24 414</b>
11	Produtos primários	10 220	2 790	9 416
12	Produtos transformados	13 558	15 606	14 998
<b>2</b>	<b>Fornecimentos industriais não especificados noutra categoria</b>	<b>18 614</b>	<b>13 975</b>	<b>59 750</b>
21	Produtos primários	32	197	196
22	Produtos transformados	18 582	13 778	59 554
<b>3</b>	<b>Combustíveis e lubrificantes</b>	<b>0</b>	<b>ə</b>	<b>ə</b>
31	Produtos primários	0	0	0
32	Produtos transformados	0	ə	ə
<b>4</b>	<b>Máquinas, outros bens de capital <sup>(1)</sup> e seus acessórios</b>	<b>692</b>	<b>3 429</b>	<b>4 892</b>
41	Máquinas e outros bens de capital <sup>(1)</sup>	537	2 193	3 478
42	Partes, peças separadas e acessórios	155	1 236	1 414
<b>5</b>	<b>Material de transporte e acessórios</b>	<b>228</b>	<b>31 038</b>	<b>32 947</b>
51	Automóveis para transporte de passageiros	0	0	0
52	Outro material de transporte	163	30 845	32 648
53	Partes, peças separadas e acessórios	65	193	299
<b>6</b>	<b>Bens de consumo não especificados noutra categoria</b>	<b>4 612</b>	<b>21 921</b>	<b>30 363</b>
61	Bens de consumo duradouros	318	702	4 748
62	Bens de consumo semi-duradouros	3 594	9 810	11 496
63	Bens de consumo não duradouros	700	11 410	14 119
<b>7</b>	<b>Bens não especificados noutra categoria</b>	<b>301</b>	<b>137</b>	<b>156</b>

Fonte: DREM/INE, Estatísticas do Comércio Internacional de Bens

### Notas:

A nomenclatura CGCE não inclui os produtos 71082000 – "Ouro para uso monetário" e 71189000 - "Moedas, incluídas as moedas com curso legal (exceto medalhas, moedas montadas em objetos de adorno pessoal, moedas com caráter de objetos de coleção, com valor numismático, desperdícios e resíduos)". O somatório das várias categorias da CGCE podem não corresponder ao total do comércio, por questões de confidencialidade.

<sup>(1)</sup> Exceto o material de transporte.

## 19 - Comércio Intra-UE de Bens: Importações segundo a Classificação por Grandes Categorias Económicas (CGCE Rev. 3)

Unidade: Milhares de euros

Código CGCE	Designação CGCE	2017	2018	2019 Po
	<b>Total</b>	<b>130 784</b>	<b>158 089</b>	<b>152 563</b>
<b>1</b>	<b>Produtos alimentares e bebidas</b>	<b>49 748</b>	<b>54 598</b>	<b>43 137</b>
11	Produtos primários	9 666	10 931	13 618
12	Produtos transformados	40 082	43 667	29 519
<b>2</b>	<b>Fornecimentos industriais não especificados noutra categoria</b>	<b>31 131</b>	<b>49 095</b>	<b>44 889</b>
21	Produtos primários	2 108	2 364	2 104
22	Produtos transformados	29 023	46 731	42 785
<b>3</b>	<b>Combustíveis e lubrificantes</b>	<b>96</b>	<b>95</b>	<b>68</b>
31	Produtos primários	16	18	2
32	Produtos transformados	80	78	66
<b>4</b>	<b>Máquinas, outros bens de capital <sup>(1)</sup> e seus acessórios</b>	<b>19 680</b>	<b>21 202</b>	<b>22 327</b>
41	Máquinas e outros bens de capital <sup>(1)</sup>	12 111	14 311	13 174
42	Partes, peças separadas e acessórios	7 569	6 891	9 154
<b>5</b>	<b>Material de transporte e acessórios</b>	<b>14 273</b>	<b>14 366</b>	<b>21 982</b>
51	Automóveis para transporte de passageiros	2 890	3 061	2 439
52	Outro material de transporte	7 949	4 864	10 882
53	Partes, peças separadas e acessórios	3 434	6 440	8 661
<b>6</b>	<b>Bens de consumo não especificados noutra categoria</b>	<b>15 855</b>	<b>18 722</b>	<b>20 161</b>
61	Bens de consumo duradouros	2 188	2 581	4 168
62	Bens de consumo semi-duradouros	9 059	9 589	11 273
63	Bens de consumo não duradouros	4 608	6 552	4 720
<b>7</b>	<b>Bens não especificados noutra categoria</b>	<b>0</b>	<b>11</b>	<b>0</b>

Fonte: DREM/INE, Estatísticas do Comércio Internacional de Bens

### Notas:

A nomenclatura CGCE não inclui os produtos 71082000 – "Ouro para uso monetário" e 71089000 - "Moedas, incluídas as moedas com curso legal (exceto medalhas, moedas montadas em objetos de adorno pessoal, moedas com caráter de objetos de coleção, com valor numismático, desperdícios e resíduos)". O somatório das várias categorias da CGCE podem não corresponder ao total do comércio, por questões de confidencialidade.

<sup>(1)</sup> Exceto o material de transporte.

## 20 - Comércio Extra-UE de Bens: Exportações segundo a Classificação por Grandes Categorias Económicas (CGCE Rev. 3)

Unidade: Milhares de euros

Código CGCE	Designação CGCE	2017	2018	2019 Po
	<b>Total</b>	<b>105 023</b>	<b>140 767</b>	<b>119 535</b>
<b>1</b>	<b>Produtos alimentares e bebidas</b>	<b>23 599</b>	<b>24 496</b>	<b>15 363</b>
11	Produtos primários	1 025	1 686	572
12	Produtos transformados	22 573	22 810	14 791
<b>2</b>	<b>Fornecimentos industriais não especificados noutra categoria</b>	<b>38 407</b>	<b>51 104</b>	<b>46 324</b>
21	Produtos primários	422	1 270	1 653
22	Produtos transformados	37 985	49 835	44 670
<b>3</b>	<b>Combustíveis e lubrificantes</b>	<b>924</b>	<b>1 341</b>	<b>2 474</b>
31	Produtos primários	7	70	15
32	Produtos transformados	917	1 272	2 459
<b>4</b>	<b>Máquinas, outros bens de capital <sup>(1)</sup> e seus acessórios</b>	<b>24 506</b>	<b>37 683</b>	<b>31 318</b>
41	Máquinas e outros bens de capital <sup>(1)</sup>	17 374	23 199	19 004
42	Partes, peças separadas e acessórios	7 133	14 484	12 313
<b>5</b>	<b>Material de transporte e acessórios</b>	<b>1 943</b>	<b>5 486</b>	<b>4 709</b>
51	Automóveis para transporte de passageiros	56	12	125
52	Outro material de transporte	637	3 611	2 701
53	Partes, peças separadas e acessórios	1 250	1 863	1 883
<b>6</b>	<b>Bens de consumo não especificados noutra categoria</b>	<b>15 451</b>	<b>20 447</b>	<b>19 014</b>
61	Bens de consumo duradouros	3 015	6 067	5 718
62	Bens de consumo semi-duradouros	8 444	7 809	5 368
63	Bens de consumo não duradouros	3 992	6 570	7 929
<b>7</b>	<b>Bens não especificados noutra categoria</b>	<b>194</b>	<b>209</b>	<b>333</b>

Fonte: DREM/INE, Estatísticas do Comércio Internacional de Bens

### Notas:

A nomenclatura CGCE não inclui os produtos 71082000 – "Ouro para uso monetário" e 71189000 - "Moedas, incluídas as moedas com curso legal (exceto medalhas, moedas montadas em objetos de adorno pessoal, moedas com caráter de objetos de coleção, com valor numismático, desperdícios e resíduos)". O somatório das várias categorias da CGCE podem não corresponder ao total do comércio, por questões de confidencialidade.

<sup>(1)</sup> Exceto o material de transporte.

## 21 - Comércio Extra-UE de Bens: Importações segundo a Classificação por Grandes Categorias Económicas (CGCE Rev. 3)

Unidade: Milhares de euros

Código CGCE	Designação CGCE	2017	2018	2019 Po
	<b>Total</b>	<b>18 383</b>	<b>21 161</b>	<b>19 491</b>
<b>1</b>	<b>Produtos alimentares e bebidas</b>	<b>10 669</b>	<b>14 337</b>	<b>8 349</b>
11	Produtos primários	1 587	2 483	1 694
12	Produtos transformados	9 082	11 854	6 656
<b>2</b>	<b>Fornecimentos industriais não especificados noutra categoria</b>	<b>3 294</b>	<b>2 223</b>	<b>3 342</b>
21	Produtos primários	1 286	349	586
22	Produtos transformados	2 008	1 874	2 756
<b>3</b>	<b>Combustíveis e lubrificantes</b>	<b>e</b>	<b>1</b>	<b>1</b>
31	Produtos primários	0	0	0
32	Produtos transformados	e	1	1
<b>4</b>	<b>Máquinas, outros bens de capital <sup>(1)</sup> e seus acessórios</b>	<b>2 993</b>	<b>1 965</b>	<b>3 455</b>
41	Máquinas e outros bens de capital <sup>(1)</sup>	2 127	1 568	3 307
42	Partes, peças separadas e acessórios	866	397	149
<b>5</b>	<b>Material de transporte e acessórios</b>	<b>437</b>	<b>1 033</b>	<b>747</b>
51	Automóveis para transporte de passageiros	24	11	100
52	Outro material de transporte	28	548	63
53	Partes, peças separadas e acessórios	385	473	585
<b>6</b>	<b>Bens de consumo não especificados noutra categoria</b>	<b>989</b>	<b>1 602</b>	<b>3 596</b>
61	Bens de consumo duradouros	60	488	1 925
62	Bens de consumo semi-duradouros	841	996	1 564
63	Bens de consumo não duradouros	88	118	106
<b>7</b>	<b>Bens não especificados noutra categoria</b>	<b>1</b>	<b>e</b>	<b>1</b>

Fonte: DREM/INE, Estatísticas do Comércio Internacional de Bens

### Notas:

A nomenclatura CGCE não inclui os produtos 71082000 – “Ouro para uso monetário” e 71189000 - “Moedas, incluídas as moedas com curso legal (exceto medalhas, moedas montadas em objetos de adorno pessoal, moedas com caráter de objetos de coleção, com valor numismático, desperdícios e resíduos)”. O somatório das várias categorias da CGCE podem não corresponder ao total do comércio, por questões de confidencialidade.

<sup>(1)</sup> Exceto o material de transporte.



## 22 - Comércio Internacional de Bens: Exportações segundo a Classificação Estatística dos Produtos por Atividades na Comunidade Europeia (CPA 2008)

(Continua)

Unidade: Milhares de euros

Código CPA	Designação CPA	2017	2018	2019 Po
	<b>Total</b>	<b>153 249</b>	<b>229 664</b>	<b>272 057</b>
<b>A</b>	<b>Produtos da agricultura, silvicultura e pesca</b>	<b>10 907</b>	<b>3 857</b>	<b>10 198</b>
1	Produtos da agricultura, da produção animal, da caça e dos serviços relacionados	692	1 156	851
2	Produtos da silvicultura, da exploração florestal e serviços relacionados	8	52	19
3	Produtos da pesca e da aquicultura e serviços relacionados	10 207	2 649	9 327
<b>B</b>	<b>Indústrias extrativas</b>	<b>205</b>	<b>489</b>	<b>637</b>
5	Hulha (incluindo antracite) e linhite	0	0	0
6	Petróleo bruto e gás natural	0	1	0
7	Minérios metálicos	0	0	0
8	Outros produtos das indústrias extrativas	205	487	637
9	Serviços de apoio às indústrias extrativas	0	0	0
<b>C</b>	<b>Produtos das indústrias transformadoras</b>	<b>141 515</b>	<b>224 844</b>	<b>260 850</b>
10	Produtos alimentares	18 252	22 122	16 012
11	Bebidas	19 403	18 624	15 442
12	Produtos da indústria do tabaco	0	31	53
13	Produtos têxteis	3 392	1 916	1 024
14	Artigos de vestuário	2 228	13 567	13 453
15	Couro e produtos afins	2 896	1 457	685
16	Madeira e cortiça e suas obras, exceto mobiliário; obras de espartaria e de cestaria	476	3 648	4 747
17	Papel e cartão e seus artigos	703	2 135	1 984
18	Trabalhos de impressão e gravação	0	0	0
19	Coque e produtos petrolíferos refinados	813	1 237	2 438
20	Produtos químicos	32 366	19 908	19 753
21	Produtos farmacêuticos e preparações farmacêuticas de base	8 761	12 106	16 750
22	Artigos de borracha e de matérias plásticas	6 202	7 510	7 950
23	Outros produtos minerais não metálicos	4 848	7 803	6 797
24	Metais de base	1 049	14 435	58 517
25	Produtos metálicos transformados, exceto máquinas e equipamento	8 587	12 028	9 052
26	Produtos informáticos, eletrónicos e óticos	2 633	4 762	5 369
27	Equipamento eléctrico	3 799	11 185	10 519
28	Máquinas e equipamentos, n.e.	18 228	23 704	19 203
29	Veículos automóveis, reboques e semi-reboques	1 086	4 263	3 706
30	Outro equipamento de transporte	132	31 098	32 719
31	Mobiliário	2 844	7 208	10 610
32	Produtos diversos das indústrias transformadoras	2 820	4 095	4 068
33	Serviços de reparação e instalação de máquinas e equipamento	0	0	0

## 22 - Comércio Internacional de Bens: Exportações segundo a Classificação Estatística dos Produtos por Atividades na Comunidade Europeia (CPA 2008)

(Continuação)

Unidade: Milhares de euros

Código CPA	Designação CPA	2017	2018	2019 Po
<b>D</b>	<b>Eletricidade, gás, vapor de água quente e fria e ar frio</b>	<b>0</b>	<b>0</b>	<b>0</b>
35	Eletricidade, gás, vapor água quente e fria e ar frio	0	0	0
<b>E</b>	<b>Água captada e tratada (incluindo serviços de distribuição de água); serviços de saneamento, gestão de resíduos e despoluição</b>	<b>2</b>	<b>3</b>	<b>6</b>
36	Água captada e tratada (incluindo serviços de distribuição de água)	0	0	0
37	Serviços de saneamento básico; lamas de depuração	0	0	0
38	Serviços de recolha, tratamento e deposição de resíduos; serviços de valorização de materiais	2	3	6
39	Serviços de descontaminação e outros serviços de gestão de resíduos	0	0	0
<b>G</b>	<b>Vendas por grosso e a retalho; serviços de agentes de comércio; serviços de reparação de veículos automóveis e motociclos</b>	<b>191</b>	<b>26</b>	<b>31</b>
45	Vendas por grosso e a retalho e serviços de reparação de veículos automóveis e motociclos	191	26	31
46	Venda por grosso, exceto de veículos automóveis e motociclos	0	0	0
47	Venda a retalho, exceto de veículos automóveis e motociclos	0	0	0
<b>J</b>	<b>Serviços de informação e comunicação</b>	<b>359</b>	<b>347</b>	<b>130</b>
58	Serviços de edição	271	67	100
59	Serviços de produção de filmes, vídeos e programas de televisão, gravação de som e edição de música	88	280	31
60	Serviços de programação e radiodifusão	0	0	0
61	Serviços de telecomunicações	0	0	0
62	Consultoria e programação informática e serviços relacionados	0	0	0
63	Serviços de informação	0	0	0
<b>M</b>	<b>Serviços de consultoria, científicos, técnicos e similares</b>	<b>0</b>	<b>0</b>	<b>0</b>
69	Serviços jurídicos e contabilísticos	0	0	0
70	Serviços de sedes sociais; serviços de consultoria de gestão	0	0	0
71	Serviços de arquitetura e de engenharia; serviços de ensaios e de análise técnicas	0	0	0
72	Serviços de investigação e desenvolvimento científicos	0	0	0
73	Serviços de publicidade e estudos de mercado	0	0	0
74	Outros serviços de consultoria, científicos, técnicos e similares	0	0	0
75	Serviços veterinários	0	0	0
<b>R</b>	<b>Serviços artísticos, recreativos e de espetáculo</b>	<b>69</b>	<b>98</b>	<b>206</b>
90	Serviços criativos, artísticos e de espetáculo	69	98	206
91	Serviços de bibliotecas, arquivos e museus e outros serviços culturais	0	0	0
92	Serviços de lotarias e outros jogos de aposta	0	0	0
93	Serviços desportivos, de diversão e recreativos	0	0	0
<b>S</b>	<b>Outros serviços</b>	<b>0</b>	<b>0</b>	<b>0</b>
94	Serviços prestados por organizações associativas	0	0	0
95	Serviços de reparação de computadores e de bens pessoais e domésticos	0	0	0
96	Outros serviços pessoais	0	0	0

Fonte: DREM/INE, Estatísticas do Comércio Internacional de Bens

## 23 - Comércio Internacional de Bens: Importações segundo a Classificação Estatística dos Produtos por Atividades na Comunidade Europeia (CPA 2008)

(Continua)

Unidade: Milhares de euros

Código CPA	Designação CPA	2017	2018	2019 Po
	<b>Total</b>	<b>149 167</b>	<b>179 250</b>	<b>172 054</b>
<b>A</b>	<b>Produtos da agricultura, silvicultura e pesca</b>	<b>9 004</b>	<b>9 013</b>	<b>12 206</b>
1	Produtos da agricultura, da produção animal, da caça e dos serviços relacionados	7 130	7 444	10 718
2	Produtos da silvicultura, da exploração florestal e serviços relacionados	176	59	42
3	Produtos da pesca e da aquicultura e serviços relacionados	1 699	1 511	1 446
<b>B</b>	<b>Indústrias extrativas</b>	<b>417</b>	<b>135</b>	<b>182</b>
5	Hulha (incluindo antracite) e linhite	0	0	0
6	Petróleo bruto e gás natural	0	0	1
7	Minérios metálicos	0	3	0
8	Outros produtos das indústrias extrativas	417	132	181
9	Serviços de apoio às indústrias extrativas	0	0	0
<b>C</b>	<b>Produtos das indústrias transformadoras</b>	<b>136 251</b>	<b>166 085</b>	<b>155 756</b>
10	Produtos alimentares	54 296	63 572	42 955
11	Bebidas	496	538	765
12	Produtos da indústria do tabaco	209	440	198
13	Produtos têxteis	3 643	4 218	2 887
14	Artigos de vestuário	3 521	3 825	3 901
15	Couro e produtos afins	2 429	2 401	2 800
16	Madeira e cortiça e suas obras, exceto mobiliário; obras de espartaria e de cestaria	914	1 053	1 188
17	Papel e cartão e seus artigos	3 971	3 565	4 264
18	Trabalhos de impressão e gravação	0	2	2
19	Coque e produtos petrolíferos refinados	42	30	29
20	Produtos químicos	9 262	9 788	8 267
21	Produtos farmacêuticos e preparações farmacêuticas de base	5 544	11 688	9 655
22	Artigos de borracha e de matérias plásticas	6 151	8 934	9 082
23	Outros produtos minerais não metálicos	4 023	10 770	9 118
24	Metais de base	2 174	3 544	4 345
25	Produtos metálicos transformados, exceto máquinas e equipamento	2 755	3 468	4 064
26	Produtos informáticos, eletrónicos e óticos	2 745	2 845	2 926
27	Equipamento eléctrico	2 418	2 822	4 132
28	Máquinas e equipamentos, n.e.	15 936	15 137	15 431
29	Veículos automóveis, reboques e semi-reboques	1 141	3 768	6 722
30	Outro equipamento de transporte	8 691	5 273	12 031
31	Mobiliário	1 872	2 564	4 888
32	Produtos diversos das indústrias transformadoras	4 019	5 842	6 107
33	Serviços de reparação e instalação de máquinas e equipamento	0	0	0

## 23 - Comércio Internacional de Bens: Importações segundo a Classificação Estatística dos Produtos por Atividades na Comunidade Europeia (CPA 2008)

(Continuação)

Unidade: Milhares de euros

Código CPA	Designação CPA	2017	2018	2019 Po
<b>D</b>	<b>Eletricidade, gás, vapor de água quente e fria e ar frio</b>	<b>0</b>	<b>0</b>	<b>0</b>
35	Eletricidade, gás, vapor água quente e fria e ar frio	0	0	0
<b>E</b>	<b>Água captada e tratada (incluindo serviços de distribuição de água); serviços de saneamento, gestão de resíduos e despoluição</b>	<b>29</b>	<b>24</b>	<b>65</b>
36	Água captada e tratada (incluindo serviços de distribuição de água)	0	0	0
37	Serviços de saneamento básico; lamas de depuração	0	0	0
38	Serviços de recolha, tratamento e deposição de resíduos; serviços de valorização de materiais	29	24	65
39	Serviços de descontaminação e outros serviços de gestão de resíduos	0	0	0
<b>G</b>	<b>Vendas por grosso e a retalho; serviços de agentes de comércio; serviços de reparação de veículos automóveis e motociclos</b>	<b>3 136</b>	<b>3 268</b>	<b>2 265</b>
45	Vendas por grosso e a retalho e serviços de reparação de veículos automóveis e motociclos	3 136	3 268	2 265
46	Venda por grosso, exceto de veículos automóveis e motociclos	0	0	0
47	Venda a retalho, exceto de veículos automóveis e motociclos	0	0	0
<b>J</b>	<b>Serviços de informação e comunicação</b>	<b>324</b>	<b>706</b>	<b>205</b>
58	Serviços de edição	297	670	201
59	Serviços de produção de filmes, vídeos e programas de televisão, gravação de som e edição de música	26	36	4
60	Serviços de programação e radiodifusão	0	0	0
61	Serviços de telecomunicações	0	0	0
62	Consultoria e programação informática e serviços relacionados	0	0	0
63	Serviços de informação	0	0	0
<b>M</b>	<b>Serviços de consultoria, científicos, técnicos e similares</b>	<b>e</b>	<b>1</b>	<b>3</b>
69	Serviços jurídicos e contabilísticos	0	0	0
70	Serviços de sedes sociais; serviços de consultoria de gestão	0	0	0
71	Serviços de arquitetura e de engenharia; serviços de ensaios e de análise técnicas	e	e	3
72	Serviços de investigação e desenvolvimento científicos	0	0	0
73	Serviços de publicidade e estudos de mercado	0	0	0
74	Outros serviços de consultoria, científicos, técnicos e similares	e	1	0
75	Serviços veterinários	0	0	0
<b>R</b>	<b>Serviços artísticos, recreativos e de espetáculo</b>	<b>5</b>	<b>17</b>	<b>1 372</b>
90	Serviços criativos, artísticos e de espetáculo	4	16	1 372
91	Serviços de bibliotecas, arquivos e museus e outros serviços culturais	1	1	0
92	Serviços de lotarias e outros jogos de aposta	0	0	0
93	Serviços desportivos, de diversão e recreativos	0	0	0
<b>S</b>	<b>Outros serviços</b>	<b>0</b>	<b>e</b>	<b>0</b>
94	Serviços prestados por organizações associativas	0	0	0
95	Serviços de reparação de computadores e de bens pessoais e domésticos	0	0	0
96	Outros serviços pessoais	0	e	0

Fonte: DREM/INE, Estatísticas do Comércio Internacional de Bens

## 24 - Comércio Intra-UE de Bens: Exportações segundo a Classificação Estatística dos Produtos por Atividades na Comunidade Europeia (CPA 2008)

(Continua)

Unidade: Milhares de euros

Código CPA	Designação CPA	2017	2018	2019 Po
	<b>Total</b>	<b>48 226</b>	<b>88 897</b>	<b>152 522</b>
<b>A</b>	<b>Produtos da agricultura, silvicultura e pesca</b>	<b>10 152</b>	<b>2 762</b>	<b>9 355</b>
1	Produtos da agricultura, da produção animal, da caça e dos serviços relacionados	0	113	34
2	Produtos da silvicultura, da exploração florestal e serviços relacionados	0	0	1
3	Produtos da pesca e da aquicultura e serviços relacionados	10 152	2 649	9 320
<b>B</b>	<b>Indústrias extrativas</b>	<b>17</b>	<b>5</b>	<b>0</b>
5	Hulha (incluindo antracite) e linhite	0	0	0
6	Petróleo bruto e gás natural	0	1	0
7	Minérios metálicos	0	0	0
8	Outros produtos das indústrias extrativas	17	3	0
9	Serviços de apoio às indústrias extrativas	0	0	0
<b>C</b>	<b>Produtos das indústrias transformadoras</b>	<b>37 779</b>	<b>86 127</b>	<b>143 167</b>
10	Produtos alimentares	4 549	7 330	6 959
11	Bebidas	9 554	8 789	8 457
12	Produtos da indústria do tabaco	0	31	0
13	Produtos têxteis	2 260	697	140
14	Artigos de vestuário	1 284	11 254	11 066
15	Couro e produtos afins	230	227	206
16	Madeira e cortiça e suas obras, exceto mobiliário; obras de espartaria e de cestaria	67	383	2 514
17	Papel e cartão e seus artigos	52	60	61
18	Trabalhos de impressão e gravação	0	0	0
19	Coque e produtos petrolíferos refinados	0	0	e
20	Produtos químicos	8 250	402	653
21	Produtos farmacêuticos e preparações farmacêuticas de base	7 467	9 166	12 143
22	Artigos de borracha e de matérias plásticas	1 056	399	970
23	Outros produtos minerais não metálicos	1 493	1 285	2 227
24	Metais de base	21	10 576	54 665
25	Produtos metálicos transformados, exceto máquinas e equipamento	500	465	274
26	Produtos informáticos, eletrónicos e óticos	575	204	2 023
27	Equipamento eléctrico	22	1 052	1 525
28	Máquinas e equipamentos, n.e.	137	955	1 291
29	Veículos automóveis, reboques e semi-reboques	0	1	192
30	Outro equipamento de transporte	0	30 845	32 645
31	Mobiliário	22	1 808	4 915
32	Produtos diversos das indústrias transformadoras	240	197	241
33	Serviços de reparação e instalação de máquinas e equipamento	0	0	0

## 24 - Comércio Intra-UE de Bens: Exportações segundo a Classificação Estatística dos Produtos por Atividades na Comunidade Europeia (CPA 2008)

(Continuação)

Unidade: Milhares de euros

Código CPA	Designação CPA	2017	2018	2019 Po
<b>D</b>	<b>Eletricidade, gás, vapor de água quente e fria e ar frio</b>	<b>0</b>	<b>0</b>	<b>0</b>
35	Eletricidade, gás, vapor água quente e fria e ar frio	0	0	0
<b>E</b>	<b>Água captada e tratada (incluindo serviços de distribuição de água); serviços de saneamento, gestão de resíduos e despoluição</b>	<b>0</b>	<b>3</b>	<b>0</b>
36	Água captada e tratada (incluindo serviços de distribuição de água)	0	0	0
37	Serviços de saneamento básico; lamas de depuração	0	0	0
38	Serviços de recolha, tratamento e deposição de resíduos; serviços de valorização de materiais	0	3	0
39	Serviços de descontaminação e outros serviços de gestão de resíduos	0	0	0
<b>G</b>	<b>Vendas por grosso e a retalho; serviços de agentes de comércio; serviços de reparação de veículos automóveis e motociclos</b>	<b>163</b>	<b>0</b>	<b>0</b>
45	Vendas por grosso e a retalho e serviços de reparação de veículos automóveis e motociclos	163	0	0
46	Venda por grosso, exceto de veículos automóveis e motociclos	0	0	0
47	Venda a retalho, exceto de veículos automóveis e motociclos	0	0	0
<b>J</b>	<b>Serviços de informação e comunicação</b>	<b>62</b>	<b>1</b>	<b>0</b>
58	Serviços de edição	0	1	0
59	Serviços de produção de filmes, vídeos e programas de televisão, gravação de som e edição de música	62	0	0
60	Serviços de programação e radiodifusão	0	0	0
61	Serviços de telecomunicações	0	0	0
62	Consultoria e programação informática e serviços relacionados	0	0	0
63	Serviços de informação	0	0	0
<b>M</b>	<b>Serviços de consultoria, científicos, técnicos e similares</b>	<b>0</b>	<b>0</b>	<b>0</b>
69	Serviços jurídicos e contabilísticos	0	0	0
70	Serviços de sedes sociais; serviços de consultoria de gestão	0	0	0
71	Serviços de arquitetura e de engenharia; serviços de ensaios e de análise técnicas	0	0	0
72	Serviços de investigação e desenvolvimento científicos	0	0	0
73	Serviços de publicidade e estudos de mercado	0	0	0
74	Outros serviços de consultoria, científicos, técnicos e similares	0	0	0
75	Serviços veterinários	0	0	0
<b>R</b>	<b>Serviços artísticos, recreativos e de espetáculo</b>	<b>52</b>	<b>0</b>	<b>0</b>
90	Serviços criativos, artísticos e de espetáculo	52	0	0
91	Serviços de bibliotecas, arquivos e museus e outros serviços culturais	0	0	0
92	Serviços de lotarias e outros jogos de aposta	0	0	0
93	Serviços desportivos, de diversão e recreativos	0	0	0
<b>S</b>	<b>Outros serviços</b>	<b>0</b>	<b>0</b>	<b>0</b>
94	Serviços prestados por organizações associativas	0	0	0
95	Serviços de reparação de computadores e de bens pessoais e domésticos	0	0	0
96	Outros serviços pessoais	0	0	0

Fonte: DREM/INE, Estatísticas do Comércio Internacional de Bens

## 25 - Comércio Intra-UE de Bens: Importações segundo a Classificação Estatística dos Produtos por Atividades na Comunidade Europeia (CPA 2008)

(Continua)

Unidade: Milhares de euros

Código CPA	Designação CPA	2017	2018	2019 Po
	<b>Total</b>	<b>130 784</b>	<b>158 089</b>	<b>152 563</b>
<b>A</b>	<b>Produtos da agricultura, silvicultura e pesca</b>	<b>7 166</b>	<b>8 202</b>	<b>11 329</b>
1	Produtos da agricultura, da produção animal, da caça e dos serviços relacionados	5 407	6 632	9 841
2	Produtos da silvicultura, da exploração florestal e serviços relacionados	60	59	42
3	Produtos da pesca e da aquicultura e serviços relacionados	1 699	1 511	1 446
<b>B</b>	<b>Indústrias extrativas</b>	<b>417</b>	<b>129</b>	<b>85</b>
5	Hulha (incluindo antracite) e linhite	0	0	0
6	Petróleo bruto e gás natural	0	0	1
7	Minérios metálicos	0	3	0
8	Outros produtos das indústrias extrativas	417	126	84
9	Serviços de apoio às indústrias extrativas	0	0	0
<b>C</b>	<b>Produtos das indústrias transformadoras</b>	<b>119 771</b>	<b>145 806</b>	<b>137 445</b>
10	Produtos alimentares	44 197	49 732	35 113
11	Bebidas	487	515	642
12	Produtos da indústria do tabaco	193	405	198
13	Produtos têxteis	3 166	4 122	2 729
14	Artigos de vestuário	2 953	3 267	3 196
15	Couro e produtos afins	2 369	2 181	2 410
16	Madeira e cortiça e suas obras, exceto mobiliário; obras de espartaria e de cestaria	558	927	1 099
17	Papel e cartão e seus artigos	3 549	2 862	3 423
18	Trabalhos de impressão e gravação	0	e	2
19	Coque e produtos petrolíferos refinados	42	30	29
20	Produtos químicos	9 238	9 776	8 223
21	Produtos farmacêuticos e preparações farmacêuticas de base	5 544	11 667	9 634
22	Artigos de borracha e de matérias plásticas	5 170	7 773	7 286
23	Outros produtos minerais não metálicos	3 947	10 631	8 954
24	Metais de base	2 158	3 532	4 261
25	Produtos metálicos transformados, exceto máquinas e equipamento	2 606	3 339	3 859
26	Produtos informáticos, eletrónicos e óticos	2 558	1 939	2 446
27	Equipamento eléctrico	2 248	2 332	2 435
28	Máquinas e equipamentos, n.e.	13 307	14 449	15 019
29	Veículos automóveis, reboques e semi-reboques	1 101	3 703	6 651
30	Outro equipamento de transporte	8 672	4 693	11 945
31	Mobiliário	1 810	2 203	2 488
32	Produtos diversos das indústrias transformadoras	3 899	5 728	5 402
33	Serviços de reparação e instalação de máquinas e equipamento	0	0	0

## 25 - Comércio Intra-UE de Bens: Importações segundo a Classificação Estatística dos Produtos por Atividades na Comunidade Europeia (CPA 2008)

(Continuação)

Unidade: Milhares de euros

Código CPA	Designação CPA	2017	2018	2019 Po
<b>D</b>	<b>Eletricidade, gás, vapor de água quente e fria e ar frio</b>	<b>0</b>	<b>0</b>	<b>0</b>
35	Eletricidade, gás, vapor água quente e fria e ar frio	0	0	0
<b>E</b>	<b>Água captada e tratada (incluindo serviços de distribuição de água); serviços de saneamento, gestão de resíduos e despoluição</b>	<b>29</b>	<b>24</b>	<b>65</b>
36	Água captada e tratada (incluindo serviços de distribuição de água)	0	0	0
37	Serviços de saneamento básico; lamas de depuração	0	0	0
38	Serviços de recolha, tratamento e deposição de resíduos; serviços de valorização de materiais	29	24	65
39	Serviços de descontaminação e outros serviços de gestão de resíduos	0	0	0
<b>G</b>	<b>Vendas por grosso e a retalho; serviços de agentes de comércio; serviços de reparação de veículos automóveis e motociclos</b>	<b>3 103</b>	<b>3 264</b>	<b>2 165</b>
45	Vendas por grosso e a retalho e serviços de reparação de veículos automóveis e motociclos	3 103	3 264	2 165
46	Venda por grosso, exceto de veículos automóveis e motociclos	0	0	0
47	Venda a retalho, exceto de veículos automóveis e motociclos	0	0	0
<b>J</b>	<b>Serviços de informação e comunicação</b>	<b>294</b>	<b>651</b>	<b>194</b>
58	Serviços de edição	268	641	192
59	Serviços de produção de filmes, vídeos e programas de televisão, gravação de som e edição de música	26	10	2
60	Serviços de programação e radiodifusão	0	0	0
61	Serviços de telecomunicações	0	0	0
62	Consultoria e programação informática e serviços relacionados	0	0	0
63	Serviços de informação	0	0	0
<b>M</b>	<b>Serviços de consultoria, científicos, técnicos e similares</b>	<b>0</b>	<b>1</b>	<b>3</b>
69	Serviços jurídicos e contabilísticos	0	0	0
70	Serviços de sedes sociais; serviços de consultoria de gestão	0	0	0
71	Serviços de arquitetura e de engenharia; serviços de ensaios e de análise técnicas	0	0	3
72	Serviços de investigação e desenvolvimento científicos	0	0	0
73	Serviços de publicidade e estudos de mercado	0	0	0
74	Outros serviços de consultoria, científicos, técnicos e similares	0	1	0
75	Serviços veterinários	0	0	0
<b>R</b>	<b>Serviços artísticos, recreativos e de espetáculo</b>	<b>3</b>	<b>12</b>	<b>1 277</b>
90	Serviços criativos, artísticos e de espetáculo	3	12	1 277
91	Serviços de bibliotecas, arquivos e museus e outros serviços culturais	1	1	0
92	Serviços de lotarias e outros jogos de aposta	0	0	0
93	Serviços desportivos, de diversão e recreativos	0	0	0
<b>S</b>	<b>Outros serviços</b>	<b>0</b>	<b>0</b>	<b>0</b>
94	Serviços prestados por organizações associativas	0	0	0
95	Serviços de reparação de computadores e de bens pessoais e domésticos	0	0	0
96	Outros serviços pessoais	0	0	0

Fonte: DREM/INE, Estatísticas do Comércio Internacional de Bens



## 26 - Comércio Extra-UE de Bens: Exportações segundo a Classificação Estatística dos Produtos por Atividades na Comunidade Europeia (CPA 2008)

(Continua)

Unidade: Milhares de euros

Código CPA	Designação CPA	2017	2018	2019 Po
	<b>Total</b>	<b>105 023</b>	<b>140 767</b>	<b>119 535</b>
<b>A</b>	<b>Produtos da agricultura, silvicultura e pesca</b>	<b>755</b>	<b>1 095</b>	<b>843</b>
1	Produtos da agricultura, da produção animal, da caça e dos serviços relacionados	692	1 043	817
2	Produtos da silvicultura, da exploração florestal e serviços relacionados	8	52	18
3	Produtos da pesca e da aquicultura e serviços relacionados	55	0	7
<b>B</b>	<b>Indústrias extrativas</b>	<b>189</b>	<b>484</b>	<b>637</b>
5	Hulha (incluindo antracite) e linhite	0	0	0
6	Petróleo bruto e gás natural	0	0	0
7	Minérios metálicos	0	0	0
8	Outros produtos das indústrias extrativas	189	484	637
9	Serviços de apoio às indústrias extrativas	0	0	0
<b>C</b>	<b>Produtos das indústrias transformadoras</b>	<b>103 736</b>	<b>138 717</b>	<b>117 683</b>
10	Produtos alimentares	13 704	14 793	9 054
11	Bebidas	9 849	9 835	6 985
12	Produtos da indústria do tabaco	0	0	53
13	Produtos têxteis	1 131	1 219	884
14	Artigos de vestuário	943	2 313	2 386
15	Couro e produtos afins	2 666	1 231	479
16	Madeira e cortiça e suas obras, exceto mobiliário; obras de espartaria e de cestaria	409	3 265	2 233
17	Papel e cartão e seus artigos	651	2 075	1 923
18	Trabalhos de impressão e gravação	0	0	0
19	Coque e produtos petrolíferos refinados	813	1 237	2 438
20	Produtos químicos	24 115	19 505	19 100
21	Produtos farmacêuticos e preparações farmacêuticas de base	1 294	2 940	4 607
22	Artigos de borracha e de matérias plásticas	5 146	7 111	6 980
23	Outros produtos minerais não metálicos	3 356	6 518	4 570
24	Metais de base	1 028	3 859	3 852
25	Produtos metálicos transformados, exceto máquinas e equipamento	8 087	11 563	8 778
26	Produtos informáticos, eletrónicos e óticos	2 057	4 558	3 346
27	Equipamento eléctrico	3 777	10 133	8 993
28	Máquinas e equipamentos, n.e.	18 090	22 749	17 912
29	Veículos automóveis, reboques e semi-reboques	1 086	4 262	3 514
30	Outro equipamento de transporte	132	253	74
31	Mobiliário	2 821	5 400	5 696
32	Produtos diversos das indústrias transformadoras	2 580	3 899	3 826
33	Serviços de reparação e instalação de máquinas e equipamento	0	0	0

## 26 - Comércio Extra-UE de Bens: Exportações segundo a Classificação Estatística dos Produtos por Atividades na Comunidade Europeia (CPA 2008)

(Continuação)

Unidade: Milhares de euros

Código CPA	Designação CPA	2017	2018	2019 Po
<b>D</b>	<b>Elettricidade, gás, vapor de água quente e fria e ar frio</b>	<b>0</b>	<b>0</b>	<b>0</b>
35	Elettricidade, gás, vapor água quente e fria e ar frio	0	0	0
<b>E</b>	<b>Água captada e tratada (incluindo serviços de distribuição de água); serviços de saneamento, gestão de resíduos e despoluição</b>	<b>2</b>	<b>1</b>	<b>6</b>
36	Água captada e tratada (incluindo serviços de distribuição de água)	0	0	0
37	Serviços de saneamento básico; lamas de depuração	0	0	0
38	Serviços de recolha, tratamento e deposição de resíduos; serviços de valorização de materiais	2	1	6
39	Serviços de descontaminação e outros serviços de gestão de resíduos	0	0	0
<b>G</b>	<b>Vendas por grosso e a retalho; serviços de agentes de comércio; serviços de reparação de veículos automóveis e motociclos</b>	<b>27</b>	<b>26</b>	<b>31</b>
45	Vendas por grosso e a retalho e serviços de reparação de veículos automóveis e motociclos	27	26	31
46	Venda por grosso, exceto de veículos automóveis e motociclos	0	0	0
47	Venda a retalho, exceto de veículos automóveis e motociclos	0	0	0
<b>J</b>	<b>Serviços de informação e comunicação</b>	<b>297</b>	<b>346</b>	<b>130</b>
58	Serviços de edição	271	66	100
59	Serviços de produção de filmes, vídeos e programas de televisão, gravação de som e edição de música	25	280	31
60	Serviços de programação e radiodifusão	0	0	0
61	Serviços de telecomunicações	0	0	0
62	Consultoria e programação informática e serviços relacionados	0	0	0
63	Serviços de informação	0	0	0
<b>M</b>	<b>Serviços de consultoria, científicos, técnicos e similares</b>	<b>0</b>	<b>0</b>	<b>0</b>
69	Serviços jurídicos e contabilísticos	0	0	0
70	Serviços de sedes sociais; serviços de consultoria de gestão	0	0	0
71	Serviços de arquitetura e de engenharia; serviços de ensaios e de análise técnicas	0	0	0
72	Serviços de investigação e desenvolvimento científicos	0	0	0
73	Serviços de publicidade e estudos de mercado	0	0	0
74	Outros serviços de consultoria, científicos, técnicos e similares	0	0	0
75	Serviços veterinários	0	0	0
<b>R</b>	<b>Serviços artísticos, recreativos e de espetáculo</b>	<b>17</b>	<b>98</b>	<b>206</b>
90	Serviços criativos, artísticos e de espetáculo	17	98	206
91	Serviços de bibliotecas, arquivos e museus e outros serviços culturais	0	0	0
92	Serviços de lotarias e outros jogos de aposta	0	0	0
93	Serviços desportivos, de diversão e recreativos	0	0	0
<b>S</b>	<b>Outros serviços</b>	<b>0</b>	<b>0</b>	<b>0</b>
94	Serviços prestados por organizações associativas	0	0	0
95	Serviços de reparação de computadores e de bens pessoais e domésticos	0	0	0
96	Outros serviços pessoais	0	0	0

Fonte: DREM/INE, Estatísticas do Comércio Internacional de Bens

## 27 - Comércio Extra-UE de Bens: Importações segundo a Classificação Estatística dos Produtos por Atividades na Comunidade Europeia (CPA 2008)

(Continua)

Unidade: Milhares de euros

Código CPA	Designação CPA	2017	2018	2019 Po
	<b>Total</b>	<b>18 383</b>	<b>21 161</b>	<b>19 491</b>
<b>A</b>	<b>Produtos da agricultura, silvicultura e pesca</b>	<b>1 839</b>	<b>812</b>	<b>876</b>
1	Produtos da agricultura, da produção animal, da caça e dos serviços relacionados	1 723	811	876
2	Produtos da silvicultura, da exploração florestal e serviços relacionados	116	0	0
3	Produtos da pesca e da aquicultura e serviços relacionados	0	0	0
<b>B</b>	<b>Indústrias extrativas</b>	<b>0</b>	<b>6</b>	<b>97</b>
5	Hulha (incluindo antracite) e linhite	0	0	0
6	Petróleo bruto e gás natural	0	0	0
7	Minérios metálicos	0	0	0
8	Outros produtos das indústrias extrativas	0	6	97
9	Serviços de apoio às indústrias extrativas	0	0	0
<b>C</b>	<b>Produtos das indústrias transformadoras</b>	<b>16 481</b>	<b>20 279</b>	<b>18 311</b>
10	Produtos alimentares	10 099	13 840	7 843
11	Bebidas	8	22	123
12	Produtos da indústria do tabaco	15	35	0
13	Produtos têxteis	477	96	157
14	Artigos de vestuário	568	558	705
15	Couro e produtos afins	60	219	390
16	Madeira e cortiça e suas obras, exceto mobiliário; obras de espartaria e de cestaria	356	126	89
17	Papel e cartão e seus artigos	422	704	840
18	Trabalhos de impressão e gravação	0	2	0
19	Coque e produtos petrolíferos refinados	0	0	0
20	Produtos químicos	24	11	44
21	Produtos farmacêuticos e preparações farmacêuticas de base	0	22	21
22	Artigos de borracha e de matérias plásticas	981	1 161	1 795
23	Outros produtos minerais não metálicos	76	139	164
24	Metais de base	15	12	85
25	Produtos metálicos transformados, exceto máquinas e equipamento	150	128	204
26	Produtos informáticos, eletrónicos e óticos	186	905	480
27	Equipamento eléctrico	169	490	1 697
28	Máquinas e equipamentos, n.e.	2 630	688	412
29	Veículos automóveis, reboques e semi-reboques	41	65	71
30	Outro equipamento de transporte	20	580	86
31	Mobiliário	62	361	2 400
32	Produtos diversos das indústrias transformadoras	120	114	704
33	Serviços de reparação e instalação de máquinas e equipamento	0	0	0

## 27 - Comércio Extra-UE de Bens: Importações segundo a Classificação Estatística dos Produtos por Atividades na Comunidade Europeia (CPA 2008)

(Continuação)

Unidade: Milhares de euros

Código CPA	Designação CPA	2017	2018	2019 Po
<b>D</b>	<b>Eletricidade, gás, vapor de água quente e fria e ar frio</b>	<b>0</b>	<b>0</b>	<b>0</b>
35	Eletricidade, gás, vapor água quente e fria e ar frio	0	0	0
<b>E</b>	<b>Água captada e tratada (incluindo serviços de distribuição de água); serviços de saneamento, gestão de resíduos e despoluição</b>	<b>0</b>	<b>0</b>	<b>1</b>
36	Água captada e tratada (incluindo serviços de distribuição de água)	0	0	0
37	Serviços de saneamento básico; lamas de depuração	0	0	0
38	Serviços de recolha, tratamento e deposição de resíduos; serviços de valorização de materiais	0	0	1
39	Serviços de descontaminação e outros serviços de gestão de resíduos	0	0	0
<b>G</b>	<b>Vendas por grosso e a retalho; serviços de agentes de comércio; serviços de reparação de veículos automóveis e motociclos</b>	<b>33</b>	<b>4</b>	<b>100</b>
45	Vendas por grosso e a retalho e serviços de reparação de veículos automóveis e motociclos	33	4	100
46	Venda por grosso, exceto de veículos automóveis e motociclos	0	0	0
47	Venda a retalho, exceto de veículos automóveis e motociclos	0	0	0
<b>J</b>	<b>Serviços de informação e comunicação</b>	<b>29</b>	<b>55</b>	<b>11</b>
58	Serviços de edição	29	29	9
59	Serviços de produção de filmes, vídeos e programas de televisão, gravação de som e edição de música	e	26	2
60	Serviços de programação e radiodifusão	0	0	0
61	Serviços de telecomunicações	0	0	0
62	Consultoria e programação informática e serviços relacionados	0	0	0
63	Serviços de informação	0	0	0
<b>M</b>	<b>Serviços de consultoria, científicos, técnicos e similares</b>	<b>0</b>	<b>0</b>	<b>0</b>
69	Serviços jurídicos e contabilísticos	0	0	0
70	Serviços de sedes sociais; serviços de consultoria de gestão	0	0	0
71	Serviços de arquitetura e de engenharia; serviços de ensaios e de análise técnicas	0	0	0
72	Serviços de investigação e desenvolvimento científicos	0	0	0
73	Serviços de publicidade e estudos de mercado	0	0	0
74	Outros serviços de consultoria, científicos, técnicos e similares	0	0	0
75	Serviços veterinários	0	0	0
<b>R</b>	<b>Serviços artísticos, recreativos e de espetáculo</b>	<b>2</b>	<b>5</b>	<b>95</b>
90	Serviços criativos, artísticos e de espetáculo	1	5	95
91	Serviços de bibliotecas, arquivos e museus e outros serviços culturais	1	0	0
92	Serviços de lotarias e outros jogos de aposta	0	0	0
93	Serviços desportivos, de diversão e recreativos	0	0	0
<b>S</b>	<b>Outros serviços</b>	<b>0</b>	<b>e</b>	<b>0</b>
94	Serviços prestados por organizações associativas	0	0	0
95	Serviços de reparação de computadores e de bens pessoais e domésticos	0	0	0
96	Outros serviços pessoais	0	e	0

Fonte: DREM/INE, Estatísticas do Comércio Internacional de Bens

## 28 - Comércio Internacional de Bens: Exportações segundo a Classificação Portuguesa das Atividades Económicas (CAE Rev. 3)

(Continua)

Unidade: Milhares de euros

COD. CAE REV. 3	DESIG. CAE REV. 3	2017	2018	2019 Po
	<b>Total</b>	<b>153 249</b>	<b>229 664</b>	<b>272 057</b>
01	Agricultura, produção animal, caça e actividades dos serviços relacionados	0	8	0
02	Silvicultura e exploração florestal	0	0	0
03	Pesca e aquicultura	0	1	0
08	Outras indústrias extrativas	0	0	0
09	Atividades dos serviços relacionados com as indústrias extrativas	0	0	0
10	Indústrias alimentares	13 416	7 474	12 905
11	Indústria das bebidas	18 345	17 258	14 510
12	Indústria do tabaco	0	0	4
13	Fabricação de têxteis	338	227	283
14	Indústria do vestuário	12	0	0
15	Indústria do couro e dos produtos do couro	0	0	0
16	Indústrias da madeira e da cortiça e suas obras, exceto mobiliário; Fabricação de obras de cestaria e de espartaria	17	0	5
17	Fabricação de pasta, de papel, de cartão e seus artigos	96	116	137
18	Impressão e reprodução de suportes gravados	0	0	0
20	Fabricação de produtos químicos e de fibras sintéticas ou artificiais, exceto produtos farmacêuticos	0	0	0
22	Fabricação de artigos de borracha e de matérias plásticas	67	0	465
23	Fabrico de outros produtos minerais não metálicos	29	120	174
24	Indústrias metalúrgicas de base	0	9 452	54 103
25	Fabricação de produtos metálicos, exceto máquinas e equipamentos	46	0	4
26	Fabricação de equipamentos informáticos, equipamento para comunicações e produtos eletrónicos e óticos	0	0	0
27	Fabricação de equipamento elétrico	0	0	0
28	Fabricação de máquinas e de equipamentos, n.e.	1	0	0
29	Fabricação de veículos automóveis, reboques, semi-reboques e componentes para veículos automóveis	0	0	0
30	Fabricação de outro equipamento de transporte	0	0	0
31	Fabrico de mobiliário e de colchões	0	1	1
32	Outras indústrias transformadoras	0	0	60
33	Reparação, manutenção e instalação de máquinas e equipamentos	5	3	0
35	Eletricidade, gás, vapor, água quente e fria e ar frio	0	0	e
36	Captação, tratamento e distribuição de água	0	0	0
37	Recolha, drenagem e tratamento de águas residuais	0	0	0
38	Recolha, tratamento e eliminação de resíduos; valorização de materiais	0	0	0
41	Promoção imobiliária (desenvolvimento de projetos de edifícios); construção de edifícios	8	2 567	12 562
42	Engenharia civil	304	216	281
43	Atividades especializadas de construção	1	7	0

## 28 - Comércio Internacional de Bens: Exportações segundo a Classificação Portuguesa das Atividades Económicas (CAE Rev. 3)

(Continuação)

Unidade: Milhares de euros

COD. CAE REV. 3	DESIG. CAE REV. 3	2017	2018	2019 Po
45	Comércio, manutenção e reparação, de veículos automóveis e motociclos	248	3 773	1 804
46	Comércio por grosso (inclui agentes), exceto de veículos automóveis e motociclos	97 248	131 321	119 802
47	Comércio a retalho, exceto de veículos automóveis e motociclos	4 170	7 555	13 934
49	Transportes terrestres e transportes por oleodutos ou gasodutos	0	0	0
50	Transportes por água	1 183	30 845	30 845
51	Transportes aéreos	0	0	0
52	Armazenagem e atividades auxiliares dos transportes (inclui manuseamento)	58	60	452
53	Atividades postais e de courier	0	0	0
55	Alojamento	23	1	1
56	Restauração e similares	30	24	0
58	Atividades de edição	2	0	e
59	Atividades cinematográficas, de vídeo, de produção de programas de televisão, de gravação de som e de edição de música	1	0	0
60	Atividades de rádio e de televisão	0	0	0
61	Telecomunicações	0	6	0
62	Consultoria e programação informática e atividades relacionadas	811	3 042	1 866
63	Atividades dos serviços de informação	0	0	0
64	Atividades de serviços financeiros, exceto seguros e fundos de pensões	0	0	0
65	Seguros, resseguros e fundos de pensões, exceto segurança social obrigatória	0	0	0
66	Atividades auxiliares de serviços financeiros e dos seguros	0	0	0
68	Atividades imobiliárias	0	0	0
69	Atividades jurídicas e de contabilidade	0	0	0
70	Atividades das sedes sociais e de consultoria para a gestão	5 130	6 569	2 798
71	Atividades de arquitetura, de engenharia e técnicas afins; atividades de ensaios e de análises técnicas	470	999	970
72	Atividades de investigação científica e de desenvolvimento	1	0	1
73	Publicidade, estudos de mercado e sondagens de opinião	4	0	0
74	Outras atividades de consultoria, científicas, técnicas e similares	10 810	7 761	3 742
75	Atividades veterinárias	0	0	0
77	Atividades de aluguer	0	0	e
78	Atividades de emprego	0	0	0
79	Agências de viagem, operadores turísticos, outros serviços de reservas e atividades relacionadas	356	164	223
80	Atividades de investigação e segurança	0	0	0
81	Atividades relacionadas com edifícios, plantação e manutenção de jardins	1	0	0
82	Atividades de serviços administrativos e de apoio prestados às empresas	e	1	4
84	Administração Pública e Defesa; Segurança Social Obrigatória	e	87	e
85	Educação	0	0	64
86	Atividades de saúde humana	0	0	50
90	Atividades de teatro, de música, de dança e outras atividades artísticas e literárias	e	1	1
91	Atividades das bibliotecas, arquivos, museus e outras atividades culturais	0	0	0
92	Lotarias e outros jogos de aposta	0	0	5
93	Atividades desportivas, de diversão e recreativas	11	0	e
94	Atividades das organizações associativas	0	0	0
95	Reparação de computadores e de bens de uso pessoal e doméstico	6	4	0
96	Outras atividades de serviços pessoais	0	0	0
99	Atividades dos organismos internacionais e outras instituições extra-territoriais	0	0	0
xx	Não Aplicável ou Desconhecido	0	0	0

Fonte: DREM/INE, Estatísticas do Comércio Internacional de Bens

## 29 - Comércio Internacional de Bens: Importações segundo a Classificação Portuguesa das Atividades Económicas (CAE Rev. 3)

(Continua)

Unidade: Milhares de euros

COD. CAE REV. 3	DESIG. CAE REV. 3	2017	2018	2019 Po
	<b>Total</b>	<b>149 167</b>	<b>179 250</b>	<b>172 054</b>
01	Agricultura, produção animal, caça e actividades dos serviços relacionados	1 516	1 894	1 809
02	Silvicultura e exploração florestal	101	95	134
03	Pesca e aquicultura	2 191	2 546	4 292
08	Outras indústrias extrativas	0	ə	39
09	Atividades dos serviços relacionados com as indústrias extrativas	0	0	0
10	Indústrias alimentares	6 022	6 904	8 552
11	Indústria das bebidas	5 571	3 258	2 785
12	Indústria do tabaco	2 207	1 413	1 276
13	Fabricação de têxteis	68	39	47
14	Indústria do vestuário	ə	0	ə
15	Indústria do couro e dos produtos do couro	0	0	0
16	Indústrias da madeira e da cortiça e suas obras, exceto mobiliário; Fabricação de obras de cestaria e de espartaria	1	ə	79
17	Fabricação de pasta, de papel, de cartão e seus artigos	646	975	1 282
18	Impressão e reprodução de suportes gravados	0	1	1
20	Fabricação de produtos químicos e de fibras sintéticas ou artificiais, exceto produtos farmacêuticos	2	2	8
22	Fabricação de artigos de borracha e de matérias plásticas	240	281	389
23	Fabrico de outros produtos minerais não metálicos	363	4 155	5 012
24	Indústrias metalúrgicas de base	0	0	0
25	Fabricação de produtos metálicos, exceto máquinas e equipamentos	955	1 729	2 137
26	Fabricação de equipamentos informáticos, equipamento para comunicações e produtos eletrónicos e óticos	0	0	0
27	Fabricação de equipamento elétrico	0	ə	ə
28	Fabricação de máquinas e de equipamentos, n.e.	ə	0	0
29	Fabricação de veículos automóveis, reboques, semi-reboques e componentes para veículos automóveis	0	0	0
30	Fabricação de outro equipamento de transporte	0	0	0
31	Fabrico de mobiliário e de colchões	37	61	50
32	Outras indústrias transformadoras	39	109	537
33	Reparação, manutenção e instalação de máquinas e equipamentos	485	662	820
35	Eletricidade, gás, vapor, água quente e fria e ar frio	319	477	522
36	Captação, tratamento e distribuição de água	27	122	94
37	Recolha, drenagem e tratamento de águas residuais	0	0	ə
38	Recolha, tratamento e eliminação de resíduos; valorização de materiais	142	45	102
41	Promoção imobiliária (desenvolvimento de projetos de edifícios); construção de edifícios	730	798	903
42	Engenharia civil	1 348	2 541	3 334
43	Atividades especializadas de construção	1 086	1 652	1 876

## 29 - Comércio Internacional de Bens: Importações segundo a Classificação Portuguesa das Atividades Económicas (CAE Rev. 3)

(Continuação)

Unidade: Milhares de euros

COD. CAE REV. 3	DESIG. CAE REV. 3	2017	2018	2019 Po
45	Comércio, manutenção e reparação, de veículos automóveis e motociclos	5 145	8 546	10 044
46	Comércio por grosso (inclui agentes), exceto de veículos automóveis e motociclos	59 650	72 817	66 675
47	Comércio a retalho, exceto de veículos automóveis e motociclos	43 554	54 462	38 281
49	Transportes terrestres e transportes por oleodutos ou gasodutos	1 053	150	434
50	Transportes por água	3 640	1 963	10 799
51	Transportes aéreos	0	37	37
52	Armazenagem e atividades auxiliares dos transportes (inclui manuseamento)	7	96	159
53	Atividades postais e de courier	0	0	0
55	Alojamento	1 962	3 354	3 524
56	Restauração e similares	631	311	499
58	Atividades de edição	295	419	337
59	Atividades cinematográficas, de vídeo, de produção de programas de televisão, de gravação de som e de edição de música	11	e	2
60	Atividades de rádio e de televisão	0	0	0
61	Telecomunicações	4 097	168	339
62	Consultoria e programação informática e atividades relacionadas	99	2 571	268
63	Atividades dos serviços de informação	0	0	e
64	Atividades de serviços financeiros, exceto seguros e fundos de pensões	0	0	e
65	Seguros, resseguros e fundos de pensões, exceto segurança social obrigatória	0	0	0
66	Atividades auxiliares de serviços financeiros e dos seguros	3	2	2
68	Atividades imobiliárias	67	132	325
69	Atividades jurídicas e de contabilidade	56	4	6
70	Atividades das sedes sociais e de consultoria para a gestão	115	58	43
71	Atividades de arquitetura, de engenharia e técnicas afins; atividades de ensaios e de análises técnicas	358	290	157
72	Atividades de investigação científica e de desenvolvimento	80	185	72
73	Publicidade, estudos de mercado e sondagens de opinião	8	4	7
74	Outras atividades de consultoria, científicas, técnicas e similares	115	135	377
75	Atividades veterinárias	0	96	e
77	Atividades de aluguer	481	123	445
78	Atividades de emprego	0	0	0
79	Agências de viagem, operadores turísticos, outros serviços de reservas e atividades relacionadas	112	444	2
80	Atividades de investigação e segurança	0	0	0
81	Atividades relacionadas com edifícios, plantação e manutenção de jardins	143	76	91
82	Atividades de serviços administrativos e de apoio prestados às empresas	163	96	132
84	Administração Pública e Defesa; Segurança Social Obrigatória	23	16	1
85	Educação	50	35	102
86	Atividades de saúde humana	285	1 027	372
90	Atividades de teatro, de música, de dança e outras atividades artísticas e literárias	75	83	70
91	Atividades das bibliotecas, arquivos, museus e outras atividades culturais	8	0	1
92	Lotarias e outros jogos de aposta	967	55	52
93	Atividades desportivas, de diversão e recreativas	989	1 329	1 938
94	Atividades das organizações associativas	3	78	2
95	Reparação de computadores e de bens de uso pessoal e doméstico	30	51	116
96	Outras atividades de serviços pessoais	798	277	250
99	Atividades dos organismos internacionais e outras instituições extra-territoriais	0	0	0
xx	Não Aplicável ou Desconhecido	e	0	11

Fonte: DREM/INE, Estatísticas do Comércio Internacional de Bens



### 30 - Comércio Internacional de Bens: Exportações por Sede do Operador e Principais Países (Segundo a Ordenação de 2019)

Código País	Designação País	2017		2018		2019 Po	
		Valor (Milhares de Euros)	Rank	Valor (Milhares de Euros)	Rank	Valor (Milhares de Euros)	Rank
	<b>Total</b>	<b>153 249</b>		<b>229 664</b>		<b>272 057</b>	
AO	Angola	74 760	1	103 609	1	78 217	1
IT	Itália	1 765	11	8 035	6	55 410	2
FI	Finlândia	168	37	30 957	2	30 949	3
FR	França	5 090	4	12 940	4	20 359	4
ES	Espanha	15 832	2	10 633	5	17 085	5
DE	Alemanha	5 025	5	13 130	3	15 194	6
US	Estados Unidos	3 908	7	7 533	7	9 563	7
MZ	Moçambique	4 779	6	5 363	8	6 947	8
GB	Reino Unido	11 420	3	5 065	9	5 755	9
CH	Suíça	1 469	14	2 196	13	3 468	10

Fonte: DREM/INE, Estatísticas do Comércio Internacional de Bens

### 31 - Comércio Internacional de Bens: Importações por Sede do Operador e Principais Países (Segundo a Ordenação de 2019)

Código País	Designação País	2017		2018		2019 Po	
		Valor (Milhares de Euros)	Rank	Valor (Milhares de Euros)	Rank	Valor (Milhares de Euros)	Rank
	<b>Total</b>	<b>149 167</b>		<b>179 250</b>		<b>172 054</b>	
ES	Espanha	55 905	1	68 663	1	64 439	1
DE	Alemanha	16 714	3	16 004	3	20 000	2
IT	Itália	7 765	4	14 948	4	17 982	3
FR	França	7 714	5	9 554	5	13 197	4
NL	Países Baixos	19 079	2	20 705	2	12 078	5
GB	Reino Unido	7 456	6	7 888	6	6 875	6
BE	Bélgica	5 092	8	5 885	9	6 464	7
CN	China	3 750	10	2 109	12	6 329	8
PL	Polónia	526	20	2 822	11	4 773	9
BR	Brasil	3 268	11	3 980	10	3 812	10

Fonte: DREM/INE, Estatísticas do Comércio Internacional de Bens

### 32 - Comércio Internacional de Bens: Exportações por Sede do Operador e Principais Grupos de Produtos (Segundo a Ordenação de 2019)

Código G.P	Designação Grupo Produtos	2017		2018		2019 Po	
		Valor (Milhares de Euros)	Rank	Valor (Milhares de Euros)	Rank	Valor (Milhares de Euros)	Rank
<b>Total</b>		<b>153 249</b>		<b>229 664</b>		<b>272 057</b>	
17	Outros produtos	8 376	6	21 955	5	67 916	1
15	Veículos e outro material de transporte	1 704	12	35 276	2	36 395	2
4	Químicos	35 956	1	29 835	3	34 330	3
14	Máquinas e aparelhos	23 719	4	37 440	1	33 213	4
2	Alimentares	24 230	2	26 207	4	22 292	5
1	Agrícolas	23 876	3	18 190	6	19 002	6
10	Vestuário	1 991	11	13 551	8	13 415	7
13	Metais comuns	6 520	7	14 707	7	13 102	8
5	Plásticos e borracha	11 396	5	10 056	9	10 480	9
12	Minerais e minérios	4 916	8	7 847	10	7 065	10

Fonte: DREM/INE, Estatísticas do Comércio Internacional de Bens

### 33 - Comércio Internacional de Bens: Importações por Sede do Operador e Principais Grupos de Produtos (Segundo a Ordenação de 2019)

Código G.P	Designação Grupo Produtos	2017		2018		2019 Po	
		Valor (Milhares de Euros)	Rank	Valor (Milhares de Euros)	Rank	Valor (Milhares de Euros)	Rank
<b>Total</b>		<b>149 167</b>		<b>179 250</b>		<b>172 054</b>	
1	Agrícolas	44 680	1	51 310	1	38 628	1
15	Veículos e outro material de transporte	12 941	4	12 283	5	20 909	2
14	Máquinas e aparelhos	19 943	2	19 546	3	20 874	3
2	Alimentares	19 177	3	21 822	2	17 227	4
4	Químicos	11 926	5	19 113	4	14 208	5
17	Outros produtos	5 770	7	6 797	9	10 579	6
5	Plásticos e borracha	6 472	6	9 285	7	9 627	7
12	Minerais e minérios	4 231	10	10 655	6	9 150	8
13	Metais comuns	4 934	9	6 947	8	8 415	9
9	Matérias têxteis	5 484	8	6 394	10	6 221	10

Fonte: DREM/INE, Estatísticas do Comércio Internacional de Bens

## REVISÕES DAS ESTATÍSTICAS DO COMÉRCIO INTERNACIONAL

As revisões são um procedimento natural inerente ao processo de produção e de divulgação das estatísticas, sendo importante clarificar alguns aspetos (razões e importância) no que se refere ao Comércio Internacional.

A qualidade e atualidade da informação estatística constituem prioridades para a DREM e para o INE, sendo que a realização de revisões reflete o compromisso entre a produção de informação estatística o mais atualizada possível e o respeito de padrões elevados de precisão e rigor.

No caso das estatísticas do Comércio Internacional, o principal fator determinante das revisões regulares é a disponibilidade de informação adicional, que não foi possível divulgar no calendário estabelecido na política de revisões definida.

Outras razões existem para a revisão dos dados divulgados:

- Incorporação de informação de melhor qualidade ou mais completa;
- Número elevado de correções enviadas posteriormente pelas empresas;
- Número elevado de novas empresas que entretanto surgiram no mercado e que não reportaram ao Sistema Intrastat.

A divulgação dos resultados preliminares do ano N ocorre em junho de N+1, ou seja, aquando da última (4ª) revisão do mês de dezembro do ano N. Deste modo o mês de dezembro é revisto o mesmo número de vezes que os restantes meses do ano;

A divulgação dos resultados definitivos do ano N ocorre em setembro de N+1, por se considerar que nesta data todos os ajustamentos e correções decorrentes da comparação com os dados mensais do IVA se encontram concluídos, sendo que esta informação incorpora:

- Correções decorrentes da comparação com as fontes complementares de carácter anual (IES, IAPI e Anexo L do IVA);
- Correções decorrentes da análise das assimetrias entre Portugal e os restantes Estados-Membros.

Revisões extraordinárias: correspondem a revisões que decorrem de factos inesperados, exógenos ao processo de produção, ou que derivam da necessidade de correção de erros graves que não puderam ser efetuadas aquando do processo de revisões regulares anteriormente definido. Considera-se que, caso o montante da revisão o justifique (avaliação casuística), a mesma deve ser incorporada e divulgada nos resultados a produzir no mês seguinte ao da sua deteção.

No caso da Região Autónoma da Madeira e por comparação à publicação do ano anterior, o ano de 2018 passou ao estado de definitivo, quer no caso das exportações quer nas importações.

## RESULTADOS DEFINITIVOS de 2018

Conforme foi atrás referido, esta publicação contém os dados definitivos para 2018, existindo naturalmente diferenças para os provisórios relativos a este ano, divulgados em outubro de 2019.

No que se refere às exportações de bens, a revisão é de 0,8 milhões de euros (+0,3%). As principais revisões verificaram-se nas *Máquinas e aparelhos* (+1,1 milhões de euros), nos *Metais comuns* (-0,1 milhões de euros) e nos *Minerais e minérios* (-0,1 milhões de euros).

### Comércio Internacional de Bens - Exportações Revisões por Grupo de Produtos, 2018

Código G.P.	Designação Grupo de Produtos	Resultados provisórios	Resultados definitivos	Diferença
		Milhares de euros		
	<b>Total</b>	<b>228 891</b>	<b>229 664</b>	<b>773</b>
1	Agrícolas	18 129	18 190	61
2	Alimentares	26 235	26 207	-28
3	Combustíveis minerais	1 327	1 327	0
4	Químicos	29 875	29 835	-40
5	Plásticos e borracha	10 051	10 056	5
6	Peles, couros	346	346	0
7	Madeira e cortiça	3 606	3 606	0
8	Pasta celulósicas e papel	1 738	1 738	0
9	Matérias têxteis	1 916	1 907	-8
10	Vestuário	13 551	13 551	0
11	Calçado	1 247	1 247	0
12	Minerais e minérios	7 939	7 847	-92
13	Metais comuns	14 817	14 707	-110
14	Máquinas e aparelhos	36 379	37 440	1 061
15	Veículos e outro material de transporte	35 276	35 276	0
16	Ótica e precisão	4 429	4 429	0
17	Outros produtos	22 029	21 955	-74

Em relação às importações de bens, os resultados definitivos de 2018 das estatísticas do Comércio Internacional de Bens incorporam uma revisão face aos resultados provisórios anteriormente divulgados de +5,2 milhões de euros, correspondente a uma variação de +3,0%. As principais variações ocorreram nos *Veículos e outro material de transporte* (+2,0 milhões de euros), nos *Plásticos e borracha* (+1,2 milhões de euros), nos *Químicos* (+1,1 milhões de euros) e nas *Máquinas e aparelhos* (+0,8 milhões de euros)

**Comércio Internacional de Bens - Importações**  
**Revisões por Grupo de Produtos, 2018**

Código G.P.	Designação Grupo de Produtos	Resultados provisórios	Resultados definitivos	Diferença
		Milhares de euros		
	<b>Total</b>	<b>174 031</b>	<b>179 250</b>	<b>5 219</b>
1	Agrícolas	51 556	51 310	-246
2	Alimentares	22 061	21 822	-239
3	Combustíveis minerais	91	91	0
4	Químicos	17 982	19 113	1 131
5	Plásticos e borracha	8 103	9 285	1 182
6	Peles, couros	591	590	-1
7	Madeira e cortiça	1 052	1 059	7
8	Pasta celulósicas e papel	3 505	3 921	416
9	Matérias têxteis	6 403	6 394	-9
10	Vestuário	3 546	3 588	41
11	Calçado	1 911	1 889	-22
12	Minerais e minérios	10 628	10 655	27
13	Metais comuns	6 904	6 947	43
14	Máquinas e aparelhos	18 756	19 546	790
15	Veículos e outro material de transporte	10 274	12 283	2 009
16	Ótica e precisão	3 882	3 960	78
17	Outros produtos	6 786	6 797	12

## NOTA METODOLÓGICA

A recolha da informação de base, necessária ao apuramento de resultados relativos às trocas internacionais de bens, foi (em termos históricos) usualmente realizada, com base no aproveitamento de um ato administrativo (os procedimentos alfandegários associados à importação e à exportação, através da utilização do Documento Único).

Em 1993, na sequência da criação do Mercado Único, com o subsequente fim destes procedimentos no que se refere às trocas de bens entre Portugal e os restantes Estados-membros integrantes deste espaço, foi necessário delinear e implementar um novo sistema de recolha desta informação, através de um inquérito específico: o sistema Intrastat.

Em 2009 foram ajustados os critérios de seleção da amostra, com vista à aplicação dos procedimentos definidos na regulamentação comunitária e à integração desta operação estatística no SIGINQ – Sistema Global de Gestão de Inquéritos do INE. Procedeu-se ainda a um alargamento no âmbito das fontes consideradas úteis para o incremento da qualidade da informação, nomeadamente com a utilização da informação do IVNEI – Inquérito ao Volume de Negócios e Emprego na Indústria e da IES – Informação Empresarial Simplificada.

Até 2005 era aplicado a nível nacional o princípio da confidencialidade ativa. A partir desse ano, a informação passou a ser divulgada segundo as regras previstas na Lei Comunitária, ou seja, passou a ser aplicado o princípio da confidencialidade passiva.

A regulamentação comunitária recomenda a utilização complementar de dados de natureza administrativa nomeadamente provenientes das declarações do Imposto sobre o Valor Acrescentado (IVA). Existem vários fatores que tiram significado à comparação direta entre os resultados do Intrastat e do IVA; no entanto, sendo possível o confronto da informação destas duas fontes com o suficiente grau de detalhe, é também possível controlar o efeito desses fatores.

Neste sentido, desde 2005 que passou a fazer-se o confronto regular entre as declarações Intrastat e os dados declarados ao IVA e a analisar assimetrias com outros países nomeadamente a Espanha, entre outros procedimentos.

A Informação Empresarial Simplificada (IES), criada em 2007, constituiu uma nova realidade que veio facilitar e robustecer o estudo comparativo dos dados do Comércio Internacional com outras fontes, para os anos de 2006 a 2008. Tanto a IES como informação mais atual do IVA a que o INE e a DREM têm acesso, constituem importantes fontes de informação que permitem aferir da qualidade das estatísticas do Comércio Internacional.

Foi este trabalho de confronto que determinou uma revisão do Comércio Intra-UE que se traduziu numa reavaliação em alta quer das exportações de bens quer, em maior grau, das importações de bens. Deve referir-se que a informação da IES é de forma geral coerente com esta revisão.

Movimentos especiais no Comércio Internacional:

As estatísticas do Comércio Internacional encontram-se devidamente enquadradas através de regulamentação comunitária, com vista à harmonização de metodologias e procedimentos ao nível da União Europeia, que garantem assim a comparabilidade da informação entre os vários Estados-Membros.

Para o efeito, estão definidas disposições gerais que se aplicam à generalidade das transações de bens, mas também disposições apropriadas para bens e movimentos específicos, de modo a garantir que a informação necessária seja recolhida de forma harmonizada.

#### A) Embarcações e aeronaves

Em 2010, com a entrada em vigor do Regulamento Comunitário (UE) N.º 96/2010 de 4 de fevereiro de 2010 (que define os bens e movimentos especiais relativos às estatísticas comunitárias sobre as trocas de bens entre Estados-Membros) e do Regulamento Comunitário (UE) N.º 113/2010 de 9 de fevereiro de 2010 (que define os bens e movimentos especiais relativos às estatísticas comunitárias do comércio externo com Países Terceiros), foram implementadas novas regras associadas à compilação da informação relativa a embarcações e aeronaves nas estatísticas do Comércio Internacional.

Assim, a partir de 1 de janeiro de 2010, as estatísticas do Comércio Internacional de bens relativas a embarcações e aeronaves abrangem apenas as situações em que ocorre uma transferência da propriedade económica de uma embarcação ou aeronave, enquanto anteriormente a essa data (Regulamento Comunitário (CE) N.º 1982/2004 de 18 de novembro de 2004 e Regulamento Comunitário (CE) N.º 1917/2000 de 7 de setembro de 2000) as estatísticas do Comércio Internacional de bens relativas a embarcações e aeronaves abrangiam apenas as situações em que ocorria uma transferência da propriedade de uma embarcação ou aeronave.

Foi assim introduzido um novo conceito de propriedade económica que consiste em “Propriedade económica – é o direito de um sujeito passivo a exigir os benefícios associados à utilização de uma embarcação ou de uma aeronave, no âmbito de uma atividade económica, por força da aceitação dos riscos associados”.

#### B) Produtos do mar

Para efeitos das estatísticas do Comércio Internacional entendem-se por “Produtos do mar” os produtos da pesca, minerais, produtos de recuperação e todos os outros produtos que ainda não tenham sido desembarcados por navios de mar. E considera-se que uma embarcação pertence ao país onde estiver estabelecido o sujeito passivo que exerce a propriedade económica da embarcação. Tal como no ponto anterior, considera-se que a “Propriedade económica – é o direito de um sujeito passivo a exigir os benefícios associados à utilização de uma embarcação ou de uma aeronave, no âmbito de uma atividade económica, por força da aceitação dos riscos associados”.

Deste modo, as estatísticas das trocas de bens relativas aos produtos do mar incluem apenas, no caso da importação, os produtos que sejam desembarcados nos portos nacionais por embarcações pertencentes a outro país que não Portugal (ou que sejam adquiridos por embarcações portuguesas diretamente a embarcações pertencentes a outros países); ou, no caso da exportação, a venda de produtos do mar efetuada por embarcações portuguesas em portos estrangeiros (ou a venda diretamente de embarcações portuguesas a embarcações pertencentes a outros países).

Assim, os produtos do mar adquiridos por embarcações portuguesas em águas internacionais não são considerados importações quando do seu desembarque em Portugal.

## CONCEITOS DO COMÉRCIO INTERNACIONAL

**Chegada** - Receção de mercadorias comunitárias expedidas de um outro Estado-membro.

**Comércio Especial** - Sistema de comércio que inclui nas entradas, as importações em regime normal e as mercadorias importadas para aperfeiçoamento ativo e após aperfeiçoamento passivo; para aperfeiçoamento ativo e após aperfeiçoamento passivo; nas saídas, exportações em regime normal e as mercadorias exportadas após aperfeiçoamento ativo e para aperfeiçoamento passivo.

**Comércio Extra-UE** - Exportação de mercadorias da Região Autónoma da Madeira para Países Terceiros e/ou importação pela Região Autónoma da Madeira de mercadorias com origem nos Países Terceiros.

**Comércio Internacional** - Conjunto do Comércio Intra-UE e do Comércio Extra-UE, ou seja o conjunto das entradas e/ou saídas de mercadorias.

**Comércio Intra-UE** - Expedição e/ou chegada de mercadorias transacionadas entre Região Autónoma da Madeira e os restantes Estados-membros da União Europeia.

**Entrada** - Somatório das chegadas à Região Autónoma da Madeira de mercadorias provenientes dos restantes Estados-membros, com as importações regionais com origem em Países Terceiros.

**Estado-membro** - Território estatístico definido por cada país pertencente à União Europeia no território estatístico comunitário.

**Estado-membro de Exportação ou de Importação** - Estado-membro em que as formalidades de exportação ou de importação são efetuadas.

**Expedição** - Envio de mercadorias comunitárias com destino a um Estado-membro.

**Estado-membro de Exportação Real** - Outro Estado-membro que não o da exportação a partir do qual as mercadorias tenham sido previamente expedidas com vista à exportação, desde que o exportador não esteja estabelecido no Estado-membro de exportação. Nos casos em que as mercadorias não tenham sido previamente expedidas de um outro Estado-membro com vista à sua exportação ou em que o exportador esteja estabelecido no Estado-membro de exportação, o Estado-membro de exportação real coincide com o Estado-membro de exportação.

**Exportação** - Envio de mercadorias comunitárias com destino a um País Terceiro.

**Importação** - Receção de mercadorias não comunitárias, exportadas de um País Terceiro.

**Intrastat** - Sistema permanente de recolha estatística, instaurado com vista ao estabelecimento das estatísticas das trocas de bens entre os Estados-membros da União Europeia.

**Limiar de Assimilação** - Limite do valor anual das operações Intra-UE abaixo do qual os responsáveis pelo fornecimento da informação são dispensados da declaração periódica estatística, sendo as obrigações estatísticas cumpridas com a entrega da declaração periódica fiscal.



No caso da Região Autónoma da Madeira, foram fixados em 25 000€ (nos últimos 12 meses anteriores à seleção de empresas a incluir na amostra), quer para chegadas, quer para expedições.

**Limiar de Simplificação** - Limite do valor anual das operações Intra-UE abaixo do qual os responsáveis pelo fornecimento da informação estão dispensados da declaração periódica estatística detalhada, sendo as suas obrigações estatísticas cumpridas com a entrega da declaração periódica estatística simplificada.

**Limiar Estatístico no Comércio Extra-UE** - Limite expresso em valor ou em quantidade, por operação de exportação ou de importação, abaixo do qual é dispensada a obrigação de prestação de informação estatística.

**Limites Estatístico no Comércio Intra-UE** - Limites do valor anual das operações Intra-UE, abaixo do qual a obrigação dos responsáveis pelo fornecimento da informação estatística é suspensa ou atenuada. Estes limites dizem-se de assimilação, de exclusão ou de simplificação.

**Massa Bruta** - Massa acumulada da mercadoria e de todas as respetivas embalagens, excluindo o material de transporte e nomeadamente os contentores, expressas em quilogramas.

**Massa Líquida** - Massa própria da mercadoria, desprovida de todas as suas embalagens, expressa em quilogramas.

**Montante Faturado** - Montante total, excluindo o IVA, das faturas ou dos documentos que as substituam, relativas às mercadorias que são objeto de uma declaração estatística.

**País de Destino** - Último país ou território estatístico conhecido, no momento da expedição/exportação, para o qual as mercadorias devem ser expedidas/exportadas.

**País de Origem** - País ou território estatístico onde os produtos naturais foram extraídos ou produzidos ou, tratando-se de produtos em obra, onde foram fabricados.

**País de Proveniência/Procedência** - País ou território estatístico do qual as mercadorias foram inicialmente expedidas/exportadas com destino à Região Autónoma da Madeira, independentemente dos países atravessados durante o transporte.

**País Terceiro** - Qualquer país ou território que não faça parte do território estatístico da União Europeia.

**Período de Referência** - No Comércio Extra-UE é o mês civil em que os bens foram importados ou exportados, sendo determinado pela data de aceitação do Documento Administrativo Único, pela Alfândega. No Comércio Intra-UE é o mês civil no decurso do qual ocorreu o facto gerador de uma transação Intra-UE, isto é, para a chegada o momento da receção da mercadoria pela empresa e para a expedição o momento da saída da mercadoria da empresa.

**Região de Destino** - Região, de entre as regiões de Portugal, em que as mercadorias devem ser consumidas ou constituir objeto de operações de montagem, combinação, transformação, reparação ou manutenção; na sua ausência a região de destino é substituída pela região em que o processo de comercialização deverá ter lugar, ou pela região para a qual as mercadorias são expedidas.

**Região de Origem** - Região, de entre as regiões de Portugal, em que as mercadorias foram produzidas ou constituíram objeto de operações de montagem, combinação, transformação, reparação ou manutenção; na sua ausência a região de origem é substituída ou pela região em que o processo de comercialização tiver lugar, ou pela região de onde as mercadorias foram expedidas.

**Responsável pelo Fornecimento da Informação** - Toda e qualquer pessoa singular ou coletiva sujeita às obrigações do IVA, que efetue operações Intra-UE, quer na expedição quer na chegada.

**Saída** - Somatório das expedições de mercadorias efetuadas pela Região Autónoma da Madeira para os restantes Estados-membros, com as exportações da Região Autónoma da Madeira para os Países Terceiros.

**Terceiro Declarante** - Entidade para a qual o responsável pelo fornecimento da informação estatística, no âmbito do Intrastat, transfere a obrigação de prestar essa informação, sem que tal transferência diminua a responsabilidade deste último.

**Território Estatístico Nacional** - Corresponde ao território nacional, isto é, ao Continente e às Regiões Autónomas dos Açores e da Madeira.

**Transação no Comércio Internacional** - Qualquer operação comercial ou não, que comporte um movimento de mercadorias que seja objeto das estatísticas do Comércio Internacional.

**Valor CIF** - Valor da mercadoria para a exportação, incluindo todas as despesas até ao local de destino (custo da mercadoria, seguro e frete).

**Valor Estatístico na Chegada** - Valor da mercadoria, estabelecido a partir da base de imposição a fixar para fins fiscais (6ª Diretiva do IVA), deduzindo-se, no entanto, as taxas devidas em virtude da sua introdução no consumo, bem como as despesas de transporte e de seguro que se referem à parte do trajeto que se situa no território nacional.

**Valor Estatístico na Expedição** - Valor da mercadoria estabelecido a partir da base de imposição a fixar para fins fiscais (6ª Diretiva do IVA), deduzindo-se, no entanto, as taxas devidas em virtude da expedição; o valor estatístico inclui, em contrapartida, as despesas de transporte e de seguro referentes à parte do trajeto que se situa no território nacional.

**Valor Estatístico na Exportação** - Valor da mercadoria no local e no momento em que deixa o território estatístico nacional (valor FOB).

**Valor Estatístico na Importação** - Valor da mercadoria no local e no momento em que chega ao território estatístico nacional, sendo determinado com base na noção de valor aduaneiro (valor CIF).

**Valor FOB** - Valor franco a bordo da mercadoria, isto é, valor da mercadoria colocada no modo de transporte no local de embarque para a exportação, livre de quaisquer encargos suplementares.

**CLASSIFICAÇÕES****CPA, 2008 - SECÇÕES**

- A Produtos da agricultura, silvicultura e pesca
- B Indústrias extrativas
- C Produtos das indústrias transformadoras
- D Eletricidade, gás, vapor de água quente e fria e ar frio
- E Água captada e tratada (incluindo serviços de distribuição de água); serviços de saneamento, gestão de resíduos e despoluição
- F Construções e trabalhos de construção
- G Vendas por grosso e a retalho; serviços de agentes de comércio; serviços de reparação de veículos automóveis e motociclos
- H Serviços de transportes e armazenagem
- I Serviços de alojamento, restauração e similares
- J Serviços de informação e comunicação
- K Serviços financeiros e de seguros
- L Serviços imobiliários
- M Serviços de consultoria, científicos, técnicos e similares
- N Serviços administrativos e outros serviços de apoio
- O Serviços da administração pública, defesa e segurança social obrigatória
- P Serviços de educação
- Q Serviços de saúde e apoio social
- R Serviços artísticos, recreativos e de espetáculo
- S Outros serviços
- T Serviços das famílias empregadoras de pessoal doméstico; produção de bens e serviços pelas famílias para uso próprio
- U Serviços dos organismos internacionais e outras instituições extraterritoriais

**CPA, 2008 – DIVISÕES**

- 01 Produtos da agricultura, da produção animal, da caça e dos serviços relacionados
- 02 Produtos da silvicultura, da exploração florestal e serviços relacionados
- 03 Produtos da pesca e da aquicultura e serviços relacionados
- 05 Hulha (incluindo antracite) e linhite
- 06 Petróleo bruto e gás natural
- 07 Minérios metálicos
- 08 Outros produtos das indústrias extrativas
- 09 Serviços de apoio às indústrias extrativas
- 10 Produtos alimentares

- 11 Bebidas
- 12 Produtos da indústria do tabaco
- 13 Produtos têxteis
- 14 Artigos de vestuário
- 15 Couro e produtos afins
- 16 Madeira e cortiça e suas obras, exceto mobiliário; obras de espartaria e de cestaria
- 17 Papel e cartão e seus artigos
- 18 Trabalhos de impressão e gravação
- 19 Coque e produtos petrolíferos refinados
- 20 Produtos químicos
- 21 Produtos farmacêuticos e preparações farmacêuticas de base
- 22 Artigos de borracha e de matérias plásticas
- 23 Outros produtos minerais não metálicos
- 24 Metais de base
- 25 Produtos metálicos transformados, exceto máquinas e equipamento
- 26 Produtos informáticos, eletrónicos e óticos
- 27 Equipamento elétrico
- 28 Máquinas e equipamentos, n.e.
- 29 Veículos automóveis, reboques e semirreboques
- 30 Outro equipamento de transporte
- 31 Mobiliário
- 32 Produtos diversos das indústrias transformadoras
- 33 Serviços de reparação e instalação de máquinas e equipamento
- 35 Eletricidade, gás, vapor água quente e fria e ar frio
- 36 Água captada e tratada (incluindo serviços de distribuição de água)
- 37 Serviços de saneamento básico; lamas de depuração
- 38 Serviços de recolha, tratamento e deposição de resíduos; serviços de valorização de materiais
- 39 Serviços de descontaminação e outros serviços de gestão de resíduos
- 41 Edifícios e trabalhos de construção de edifícios
- 42 Construções e trabalhos de construção de engenharia civil
- 43 Trabalhos de construção especializados
- 45 Vendas por grosso e a retalho e serviços de reparação de veículos automóveis e motociclos
- 46 Venda por grosso, exceto de veículos automóveis e motociclos
- 47 Venda a retalho, exceto de veículos automóveis e motociclos
- 49 Serviços de transportes terrestres e por condutas (pipelines)
- 50 Serviços de transporte por água
- 51 Serviços de transporte aéreo
- 52 Serviços de armazenagem e auxiliares dos transportes

53	Serviços postais e de courier
55	Serviços de alojamento
56	Serviços de restauração
58	Serviços de edição
59	Serviços de produção de filmes, vídeos e programas de televisão, gravação de som e edição de música
60	Serviços de programação e radiodifusão
61	Serviços de telecomunicações
62	Consultoria e programação informática e serviços relacionados
63	Serviços de informação
64	Serviços financeiros, exceto seguros e fundos de pensões
65	Serviços de seguros, resseguros e fundos de pensões, exceto serviços da segurança social obrigatória
66	Serviços auxiliares de serviços financeiros e de seguros
68	Serviços imobiliários
69	Serviços jurídicos e contabilísticos
70	Serviços de sedes sociais; serviços de consultoria de gestão
71	Serviços de arquitetura e de engenharia; serviços de ensaios e de análises técnicas
72	Serviços de investigação e desenvolvimento científicos
73	Serviços de publicidade e estudos de mercado
74	Outros serviços de consultoria, científicos, técnicos e similares
75	Serviços veterinários
77	Serviços de aluguer
78	Serviços de emprego
79	Serviços de agências de viagens, operadores turísticos e outros serviços de reservas e relacionados
80	Serviços de segurança e investigação
81	Serviços para edifícios e serviços de plantação e manutenção de jardins
82	Serviços administrativos e de apoio prestados às empresas
84	Serviços da administração pública, defesa e segurança social obrigatória
85	Serviços de educação
86	Serviços de saúde humana
87	Serviços de apoio social com alojamento
88	Serviços de apoio social sem alojamento
90	Serviços criativos, artísticos e de espetáculo
91	Serviços de bibliotecas, arquivos e museus e outros serviços culturais
92	Serviços de lotarias e outros jogos de aposta
93	Serviços desportivos, de diversão e recreativos
94	Serviços prestados por organizações associativas
95	Serviços de reparação de computadores e de bens pessoais e domésticos
96	Outros serviços pessoais

- 97 Serviços das famílias empregadoras de pessoal doméstico
- 98 Produção de bens e serviços pelas famílias para uso próprio
- 99 Serviços dos organismos internacionais e outras instituições extraterritoriais

#### **GRUPO DE PRODUTOS**

- 01 Agrícolas
- 02 Alimentares
- 03 Combustíveis minerais
- 04 Químicos
- 05 Plásticos e borracha
- 06 Peles e couros
- 07 Madeira e cortiça
- 08 Pastas celulósicas e papel
- 09 Matérias têxteis
- 10 Vestuário
- 11 Calçado
- 12 Minerais e minérios
- 13 Minerais comuns
- 14 Máquinas e aparelhos
- 15 Veículos e outro material de transporte
- 16 Ótica e precisão
- 17 Outros produtos

#### **CGCE (Rev. 3)**

- 1 Produtos alimentares e bebidas
- 11 Produtos primários
- 111 Destinados principalmente à indústria
- 112 Destinados principalmente ao consumo dos particulares
- 12 Produtos transformados
- 121 Destinados principalmente à indústria
- 122 Destinados principalmente ao consumo dos particulares
- 2 Fornecimentos industriais não especificados noutra categoria
- 21 Produtos primários
- 22 Produtos transformados
- 3 Combustíveis e lubrificantes
- 31 Produtos primários
- 32 Produtos transformados

- 321 Carburantes para motores
- 322 Outros produtos transformados
- 4 Máquinas, outros bens de capital (exceto o material de transporte) e seus acessórios
- 41 Máquinas e outros bens de capital (exceto o material de transporte)
- 42 Partes, peças separadas e acessórios
- 5 Material de transporte e acessórios
- 51 Automóveis para transporte de passageiros
- 52 Outro material de transporte
- 521 Destinado à indústria
- 522 Não destinado à indústria
- 53 Partes, peças separadas e acessórios
- 6 Bens de consumo não especificados noutra categoria
- 61 Bens de consumo duradouros
- 62 Bens de consumo semiduradouros
- 63 Bens de consumo não duradouros
- 7 Bens não especificados