



Estatísticas do Comércio Internacional da Região Autónoma da Madeira

Resultados Provisórios

Ano 2014


**ANO DE EDIÇÃO
2015**

ESTATÍSTICAS DO COMÉRCIO INTERNACIONAL

DA REGIÃO AUTÓNOMA DA MADEIRA

Resultados Provisórios

Ano 2014



Direção Regional de Estatística da Madeira

“Uma porta aberta para um universo de informação estatística”

Catlogação Recomendada

Estatísticas do Comércio Internacional da Região Autónoma da Madeira. Resultados Provisórios, Funchal, 2003

Estatísticas do Comércio Internacional da Região Autónoma da Madeira / Direção Regional de Estatística da Madeira: - Funchal: D.R.E.M., 2003 – Anual
ISSN 1645-6637
ISBN 978-989-8755-15-5

Diretora Regional

Dr.^a Emília Alves

Técnicos Responsáveis

Dr. Paulo Vieira

E-mail: paulo.vieira@ine.pt

Dr. Miguel Martins

E-mail: miguel.martins@ine.pt

Dra. Gina Granito

E-mail: gina.granito@ine.pt

Dra. Carla Sousa

E-mail: carla.sousa@ine.pt

Editor:

Direção Regional de Estatística da Madeira
Calçada de Santa Clara 38, 1º
9004-545 Funchal
Telefone: (+351) 291 720 060
Fax: (+351) 291 741 909
E-mail: drem@ine.pt

Impressão:

Direção Regional de Estatística da Madeira

Data de disponibilidade da informação:

Outubro 2015

Tiragem: 5 exemplares

Depósito Legal n.º 191270/03

Preço: 6,00 € (Isento de IVA nos termos do nº2 do artº2 do CIVA)

A DREM na Internet

<http://estatistica.gov-madeira.pt/> ou <http://drem.ine.pt/>

NOTA INTRODUTÓRIA

Através da presente publicação, a Direção Regional de Estatística da Madeira (DREM) divulga os dados relativos ao Comércio Internacional realizado por operadores com sede na Região Autónoma da Madeira (RAM). São disponibilizados os resultados provisórios das estatísticas do Comércio Internacional relativas ao ano de 2014, sendo que os quadros da publicação contêm também os resultados definitivos de 2012 e 2013.

O ano de referência desta publicação fica assinalado como o primeiro para o qual se aplicaram os limiares estatísticos de assimilação por fluxo para o caso do comércio intracomunitário, que no caso da RAM, foram fixados em 25 000€ (nos últimos 12 meses anteriores à seleção de empresas a incluir na amostra), quer para chegadas, quer para expedições. Isto permitiu uma substantiva redução na carga estatística das empresas, sem prejuízo da quantidade e qualidade dos dados divulgados.

Ressalve-se que esta publicação engloba apenas o comércio que a RAM realiza com a União Europeia e países terceiros, excluindo-se as transações feitas com o restante território nacional, que constituirão até uma fatia importante do fluxo de entrada e saída de bens da Região, mas em relação à qual não existe informação.

A DREM expressa os seus agradecimentos a todos quantos contribuíram para a elaboração desta publicação, salientando-se muito particularmente as empresas que reportaram a sua informação no âmbito do Sistema Intrastat e a Autoridade Tributária e Aduaneira, pelo envio atempado da informação relativa às declarações aduaneiras respeitantes ao comércio com os Países Terceiros e ainda, da informação mensal e trimestral relativa ao IVA (a que a DREM acede via Instituto Nacional de Estatística), essencial para o controlo de qualidade da informação produzida.

Mais dados sobre as estatísticas do Comércio Internacional poderão ser facultados aos utilizadores sob pedido específico dirigido à DREM, em condições a acordar, salvaguardando-se sempre o princípio do segredo estatístico.

A DREM aproveita a oportunidade para solicitar uma visão crítica a todos os que se interessam pela melhoria da qualidade da produção estatística nesta área.

A Diretora Regional,



Emília Alves

ÍNDICE

SINAIS CONVENCIONAIS, UNIDADES DE MEDIDA, ABREVIATURAS E ACRÓNIMOS	6
ANÁLISE DE RESULTADOS	9
QUADROS ESTATÍSTICOS	19
1 - Comércio Internacional de Bens.....	21
2 - Comércio Internacional de Bens: Exportações por Zonas Económicas e Principais Países	22
3 - Comércio Internacional de Bens: Importações por Zonas Económicas e Principais Países	24
4 - Comércio Internacional de Bens: Exportações por Grupo de Produtos	26
5 - Comércio Internacional de Bens: Importações por Grupo de Produtos	27
6 - Comércio Intra-UE de Bens: Exportações por Grupo de Produtos	28
7 - Comércio Intra-UE de Bens: Importações por Grupo de Produtos	29
8 - Comércio Extra-UE de Bens: Exportações por Grupo de Produtos	30
9 - Comércio Extra-UE de Bens: Importações por Grupo de Produtos	31
10 - Comércio Internacional de Bens: Exportações por Secção e Capítulo da Nomenclatura Combinada (NC)	32
11 - Comércio Internacional de Bens: Importações por Secção e Capítulo da Nomenclatura Combinada (NC)	35
12 - Comércio Intra-UE de Bens: Exportações por Secção e Capítulo da Nomenclatura Combinada (NC)	38
13 - Comércio Intra-UE de Bens: Importações por Secção e Capítulo da Nomenclatura Combinada (NC)	41
14 - Comércio Extra-UE de Bens: Exportações por Secção e Capítulo da Nomenclatura Combinada (NC)	44
15 - Comércio Extra-UE de Bens: Importações por Secção e Capítulo da Nomenclatura Combinada (NC)	47
16 - Comércio Internacional de Bens: Exportações segundo a Classificação por Grandes Categorias Económicas (CGCE Rev. 3).....	50
17 - Comércio Internacional de Bens: Importações segundo a Classificação por Grandes Categorias Económicas (CGCE Rev. 3).....	51
18 - Comércio Intra-UE de Bens: Exportações segundo a Classificação por Grandes Categorias Económicas (CGCE Rev. 3).....	52
19 - Comércio Intra-UE de Bens: Importações segundo a Classificação por Grandes Categorias Económicas (CGCE Rev. 3).....	53
20 - Comércio Extra-UE de Bens: Exportações segundo a Classificação por Grandes Categorias Económicas (CGCE Rev. 3).....	54
21 - Comércio Extra-UE de Bens: Importações segundo a Classificação por Grandes Categorias Económicas (CGCE Rev. 3).....	55
22 - Comércio Internacional de Bens: Exportações segundo a Classificação Estatística dos Produtos por Atividades na Comunidade Europeia (CPA 2008)	56
23 - Comércio Internacional de Bens: Importações segundo a Classificação Estatística dos Produtos por Atividades na Comunidade Europeia (CPA 2008)	58

24 - Comércio Intra-UE de Bens: Exportações segundo a Classificação Estatística dos Produtos por Atividades na Comunidade Europeia (CPA 2008)	60
25 - Comércio Intra-UE de Bens: Importações segundo a Classificação Estatística dos Produtos por Atividades na Comunidade Europeia (CPA 2008)	62
26 - Comércio Extra-UE de Bens: Exportações segundo a Classificação Estatística dos Produtos por Atividades na Comunidade Europeia (CPA 2008)	64
27 - Comércio Extra-UE de Bens: Importações segundo a Classificação Estatística dos Produtos por Atividades na Comunidade Europeia (CPA 2008)	66
28 - Comércio Internacional de Bens: Exportações segundo a Classificação Portuguesa das Atividades Económicas (CAE Rev. 3).....	68
29 - Comércio Internacional de Bens: Importações segundo a Classificação Portuguesa das Atividades Económicas (CAE Rev. 3).....	70
30 - Comércio Internacional de Bens: Exportações por Sede do Operador e Principais Países	72
31 - Comércio Internacional de Bens: Importações por Sede do Operador e Principais Países	72
32 - Comércio Internacional de Bens: Exportações por Sede do Operador e Principais Grupos de Produtos.....	73
33 - Comércio Internacional de Bens: Importações por Sede do Operador e Principais Grupos de Produtos.....	73
METODOLOGIA, CONCEITOS E CLASSIFICAÇÕES	75
REVISÕES DAS ESTATÍSTICAS DO COMÉRCIO INTERNACIONAL	77
NOTA METODOLÓGICA.....	80
CONCEITOS DO COMÉRCIO INTERNACIONAL	83
CLASSIFICAÇÕES.....	87

SINAIS CONVENCIONAIS, UNIDADES DE MEDIDA, ABREVIATURAS E ACRÓNIMOS

SINAIS CONVENCIONAIS:

...	Valor confidencial
x	Valor não disponível
ə	Valor inferior a metade do módulo da unidade utilizada
//	Não aplicável
⊥	Quebra de série/comparabilidade
P _e	Valor preliminar
P _o	Valor provisório
R _c	Valor retificado
R _v	Valor revisto

Nota - por razões de arredondamento, os totais podem não corresponder à soma das parcelas

UNIDADES DE MEDIDA:

N ^o	Número absoluto
%	Porcentagem

ABREVIATURAS E ACRÓNIMOS:

AT	Autoridade Tributária e Aduaneira
CI	Comércio Internacional
CPA	Classificação de Produtos por Atividades
CGCE	Classificação por Grandes Categorias Económicas
EM	Estado-membro
Eurostat	Serviço de Estatística das Comunidades Europeias
Extra-UE	Comércio com Países Terceiros (não pertencentes à União Europeia)
IES	Informação Empresarial Simplificada
INE	Instituto Nacional de Estatística, I.P.
Intra-UE	Comércio com os Estados-membros da União Europeia
IVA	Imposto sobre o Valor Acrescentado
IVNEI	Inquérito ao Volume de Negócios e Emprego na Indústria
NC	Nomenclatura Combinada
SCIE	Sistema de Contas Integradas das Empresas
SIGINQ	Sistema Global de Gestão de Inquéritos
UE	União Europeia

Para simplificação da terminologia associada às estatísticas do Comércio Internacional é efetuada apenas a referência a “importações” e “exportações”, sendo contudo identificado o mercado respetivo (Intra-UE, Extra-UE e Comércio Internacional, que congrega ambos os mercados).

Análise dos Principais Resultados

ANÁLISE DE RESULTADOS

Resultados globais¹

De acordo com os dados provisórios de 2014 relativos ao Comércio Internacional de bens, aquele ano fica assinalado como o primeiro no período autonómico em que se registou um excedente no saldo comercial das transações de bens. Este excedente, que ascendeu aos 2,1 milhões de euros, sucede ao défice de 26,5 milhões de euros observado em 2013. O saldo positivo na Balança Comercial com o estrangeiro em 2014 é justificado pelo excedente gerado pelas empresas registadas no Centro Internacional de Negócios da Madeira (CINM), que atingiu os 55,3 milhões de euros. De frisar que 79,0% das exportações e 35,0% das importações foram realizadas por empresas sedeadas no CINM.

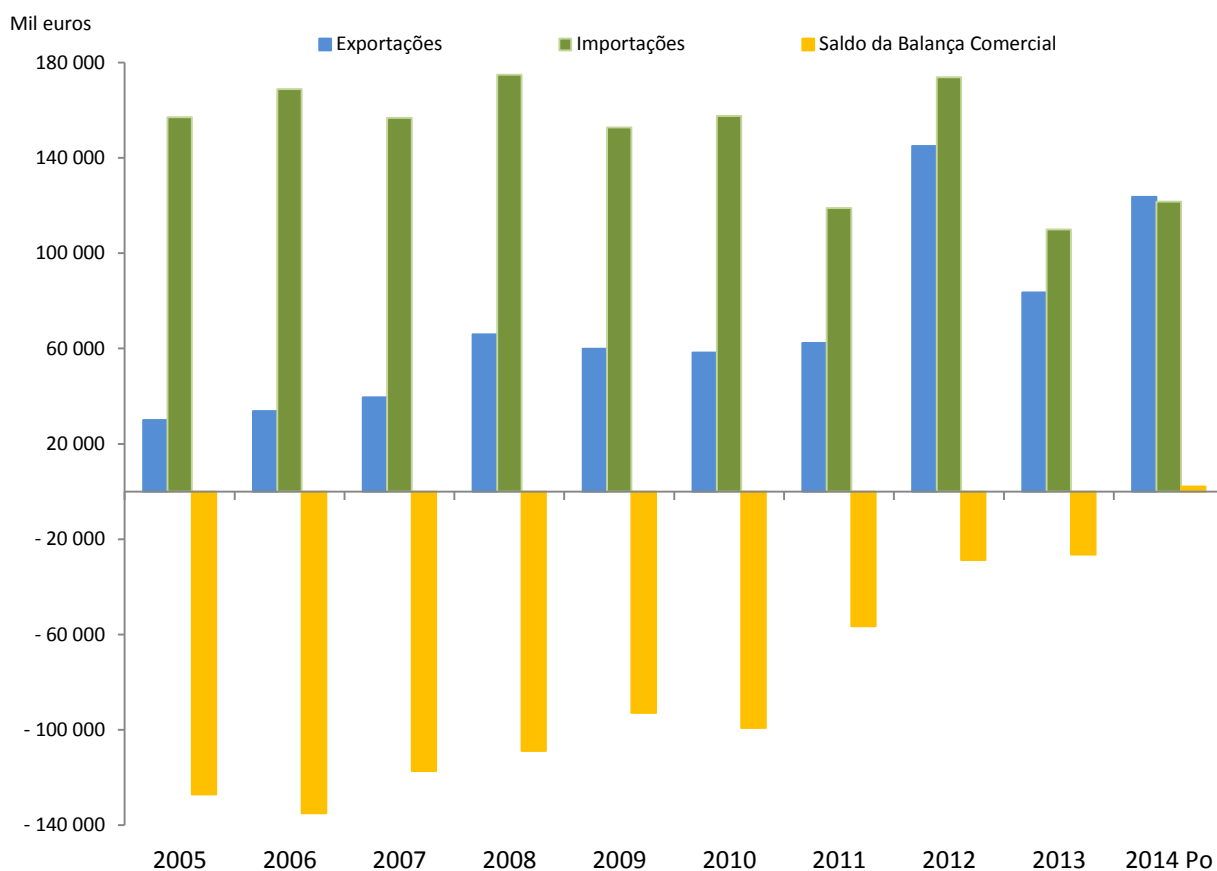
A análise por tipo de fluxo mostra que quer as exportações (+48,1%) quer as importações (+10,5%) registaram um aumento em 2014, mais expressivo no primeiro caso do que no segundo, resultando na melhoria do saldo da balança comercial de bens acima mencionada. Em termos globais, as exportações superaram os 123,7 milhões de euros, enquanto as importações rondaram os 121,6 milhões de euros, traduzindo uma taxa de cobertura das importações pelas exportações de 101,7% (75,9% em 2013).

O aumento das exportações foi essencialmente determinado pelas transações comerciais de bens com os países Extra-UE, que passaram de 63,2 milhões de euros em 2013 para 98,5 milhões de euros em 2014. As exportações para países Intra-UE rondaram os 25,3 milhões de euros em 2014, valor acima dos 20,3 milhões de euros contabilizados em 2013.

Tal como no caso das exportações, o acréscimo nas importações de bens foi igualmente transversal aos dois tipos de comércio, o Intra e o Extracomunitário. No primeiro caso, as importações atingiram os 99,8 milhões de euros no ano de 2014, 2,9 milhões de euros acima do contabilizado no ano precedente. Por sua vez, as aquisições feitas a países Extra-UE, aumentaram de 13,1 milhões de euros em 2013 para 21,8 milhões de euros em 2014.

¹ Note-se que a informação regional do comércio internacional de bens tem por base a sede dos operadores, e não a região onde a transação física dos bens ocorreu.

Gráf.1 – Comércio Internacional de Bens – Exportações, Importações e Saldo da Balança Comercial (2005-2014 Po)

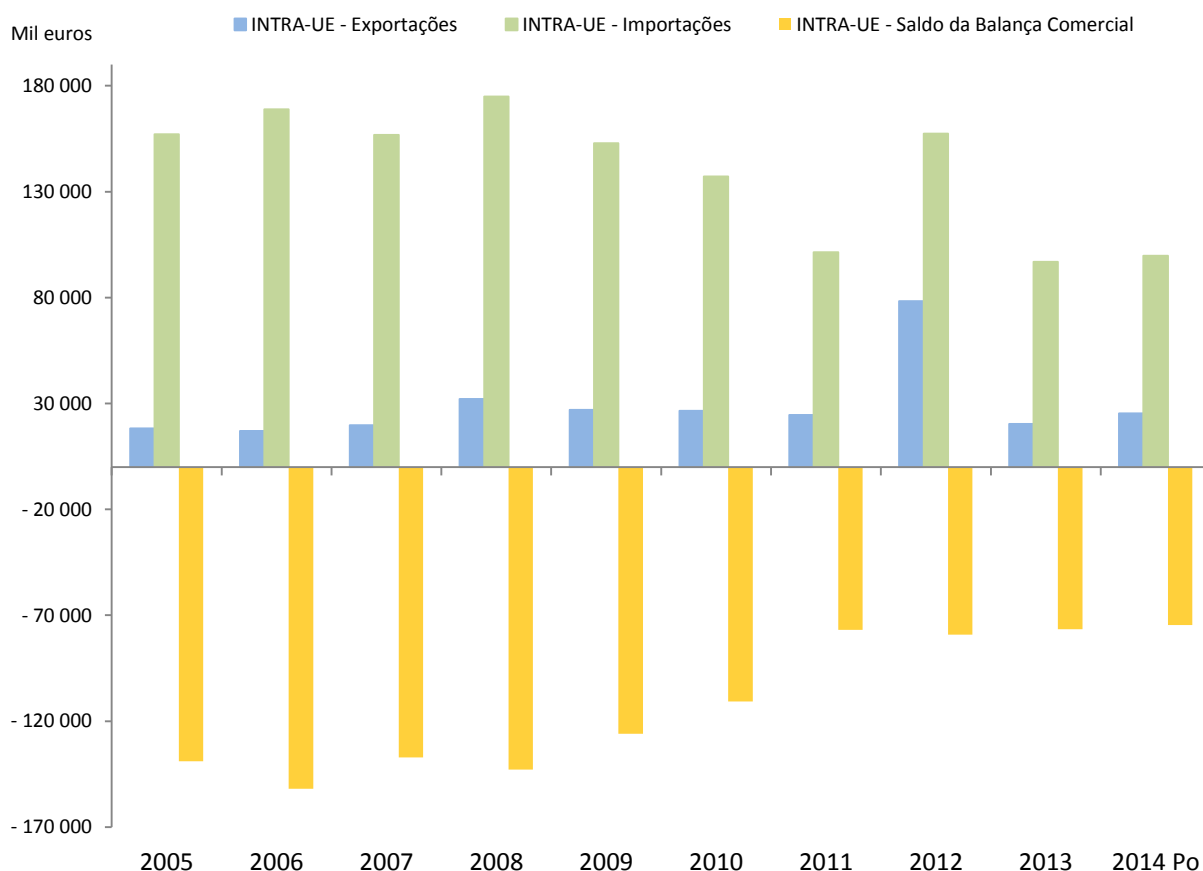


Comércio Intra-UE de Bens

Em 2014, o saldo de transações comerciais de bens com países Intra-UE foi negativo em 74,5 milhões, melhorando face a 2013, onde rondou os 76,6 milhões de euros negativos. Como evidencia o gráfico 2, o saldo com os países da UE mantém-se relativamente estabilizado desde 2011.

As exportações Intra-UE aproximaram-se dos 25,3 milhões de euros, +24,5% que em 2013, enquanto as importações totalizaram 99,8 milhões de euros, o que representa um aumento de 3,0% face a 2013.

Gráf.2 – Comércio Intra-UE de Bens – Exportações, Importações e Saldo da Balança Comercial (2005-2014 Po)

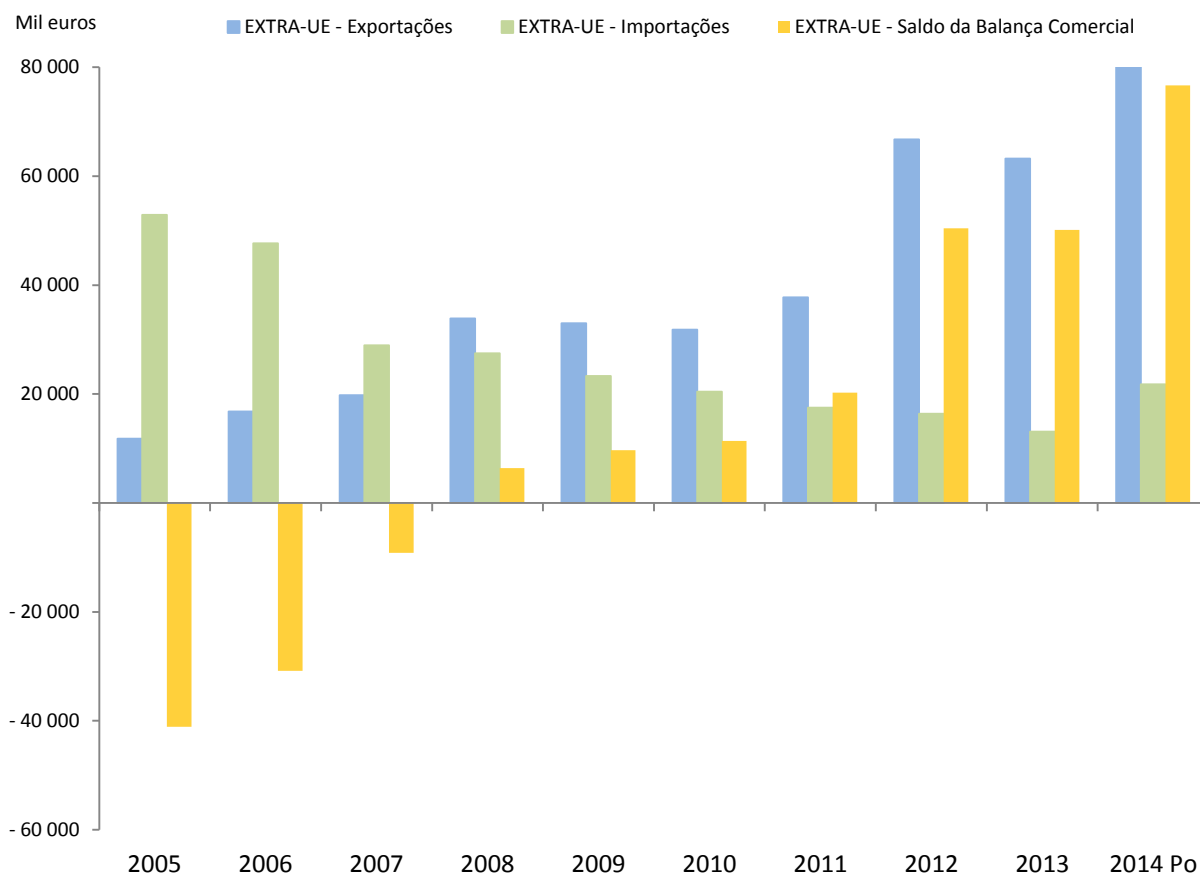


Comércio Extra-UE de Bens

Desde 2008 que se verificam saldos positivos nas transações comerciais de bens com países Extra-UE. O ano de 2014 foi o expoente dessa tendência tendo-se contabilizado um saldo de 76,7 milhões de euros, mais 26,5 milhões de euros que em 2013.

No ano em análise, as exportações de bens para os países Extra-UE atingiram os 98,5 milhões de euros, o que representa um aumento muito significativo de 55,7% face a 2013. Por sua vez, as importações de bens dos países Extra-UE rondaram os 21,8 milhões de euros em 2014, correspondendo a um acréscimo de 66,4% relativamente ao ano anterior. Esta evolução interrompe um longo período de reduções sucessivas, sendo que depois do mínimo registado no ano de 2013, regressou-se a níveis próximos aos dos anos de 2009 e 2010.

Gráf.3 – Comércio Extra-UE de Bens – Exportações, Importações e Saldo da Balança Comercial (2005-2014 Po)



Comparação por tipo de comércio e fluxo

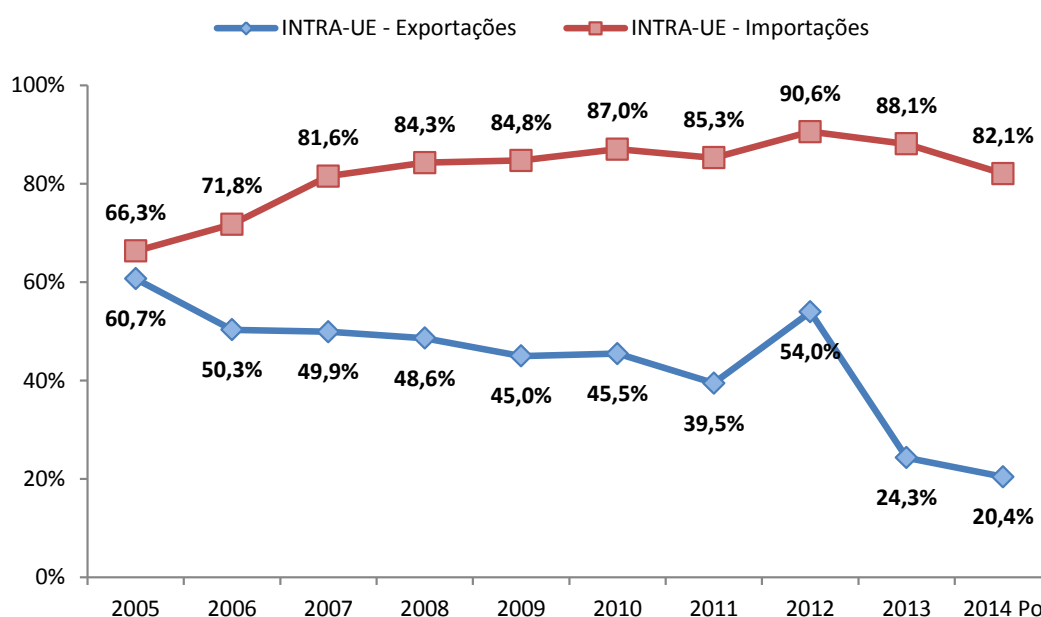
Excetuando 2011, entre 2006 e 2012 existiu um relativo equilíbrio entre a distribuição das exportações nas suas componentes Intra-UE e Extra-UE. O ano de 2013 quebrou essa tendência, evidenciando uma predominância da parcela extracomunitária, situação que se acentuou em 2014, com a fatia Extra-UE das exportações a representar quase quatro quintos do total.

Como mostra o gráfico 4, os dados dos anos mais recentes são o culminar da progressiva menor preponderância da componente Intra-UE nas exportações, cuja quota tem vindo sucessivamente a diminuir, com exceção dos anos de 2010 e 2012.

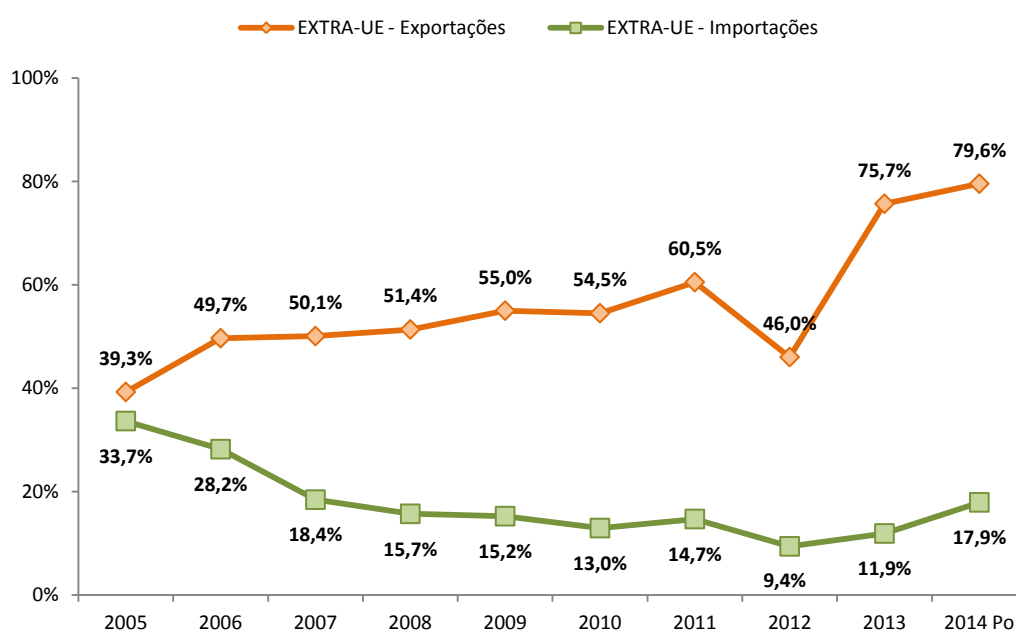
Ao contrário do que acontece com as exportações, o relacionamento da Região Autónoma da Madeira com os Estados-membros da UE continua a ser primordial no que concerne às importações de bens, mantendo-se o seu peso no total nos últimos oito anos num intervalo compreendido entre os 81,6% e os

90,6%. No ano em análise, essa quota foi de 82,1%, notando-se uma redução de 6,0 pontos percentuais face a 2013.

Gráf.4 – Comércio Intra-UE de Bens – Peso das Exportações e Importações (2005-2014 Po)



Gráf.5 – Comércio Extra-UE de Bens – Peso das Exportações e Importações (2005-2014 Po)



Principais Países

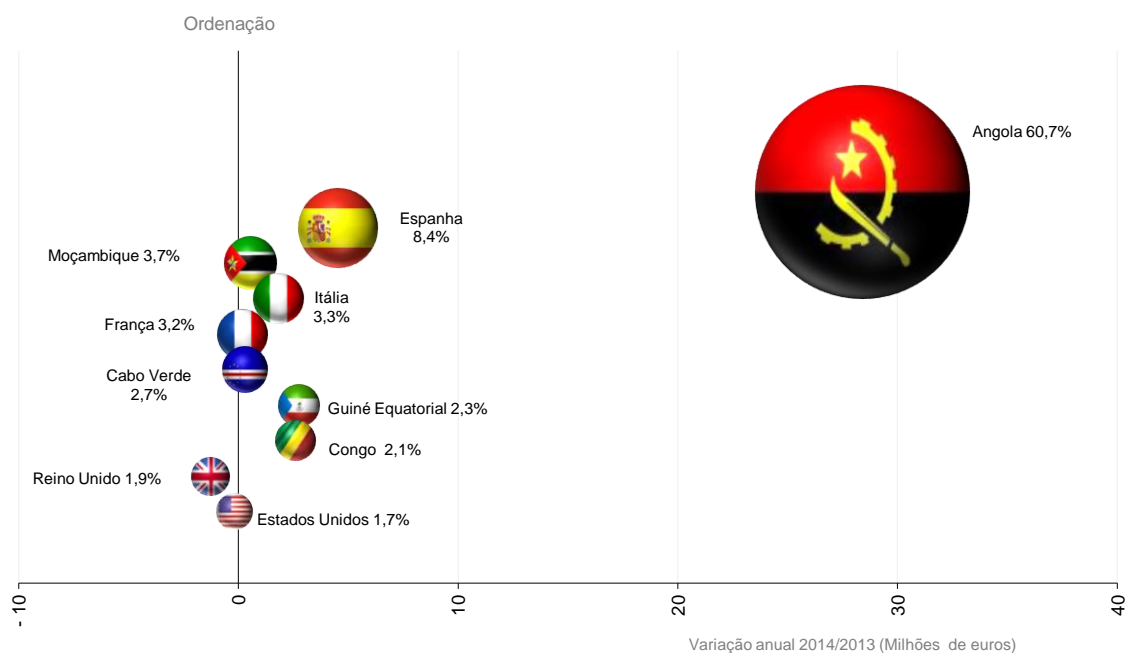
Exportação de Bens

Os principais países de destino para os bens exportados pela Região Autónoma da Madeira, em 2014, foram Angola, Espanha e Moçambique. No seu conjunto representaram 72,8% do valor total das exportações de bens, sendo que a concentração das exportações para estes três países tem crescido nos últimos anos. Com efeito, em 2012, o peso de Angola, Espanha e Moçambique era já de 40,5%, tendo disparado para 67,7% em 2013.

No ano de 2014, as exportações de bens para Angola registaram um acréscimo de 60,9% face ao ano anterior, atingindo um total de 75,1 milhões de euros. Com este aumento, Angola reforçou a sua posição como principal país de destino das exportações de bens (peso de 60,7%), seguindo-se a Espanha, país para o qual foram exportados bens no valor de 10,4 milhões de euros (+78,1% que em 2013). As exportações de bens para Moçambique também aumentaram 15,0% em 2014 face a 2013, totalizando 4,6 milhões de euros.

Depois destes três países, seguiram-se Itália e França, destinos para os quais as exportações superaram, em cada caso, os 4,0 milhões de euros.

Gráf.6 – Comércio Internacional de Bens – Exportações
Principais países de destino, 2014 Po



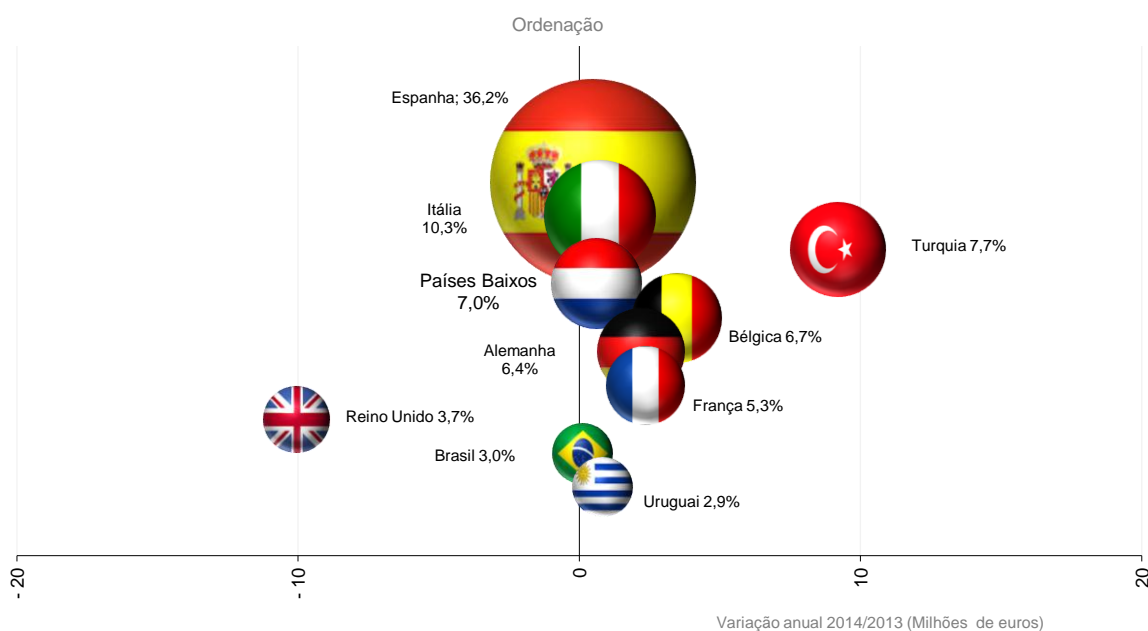
Nota: A dimensão dos globos representa o peso relativo de cada país no total das exportações de bens em 2014.

Importação de Bens

No ano de 2014, Espanha, Itália e Turquia foram os principais países fornecedores de bens à Região Autónoma da Madeira. No seu conjunto, representaram 54,2% do valor total das importações de bens.

As importações de Espanha aumentaram 1,1% em 2014 face a 2013, aproximando-se dos 44,1 milhões de euros. Este país mantém-se claramente como o principal fornecedor de bens à Região Autónoma da Madeira (quota de 36,2%), situação que nos últimos treze anos apenas não se verificou em 2007. A Itália surge na segunda posição com um valor a rondar os 12,5 milhões de euros (+6,5% que em 2013). As importações da Turquia ultrapassaram os 9,3 milhões de euros, o valor mais elevado para este país desde 2006. Note-se que em 2013, o montante de importações da Turquia não foi além dos 95 mil euros.

Gráf.7 – Comércio Internacional de Bens – Importações
Principais países de destino, 2014 Po



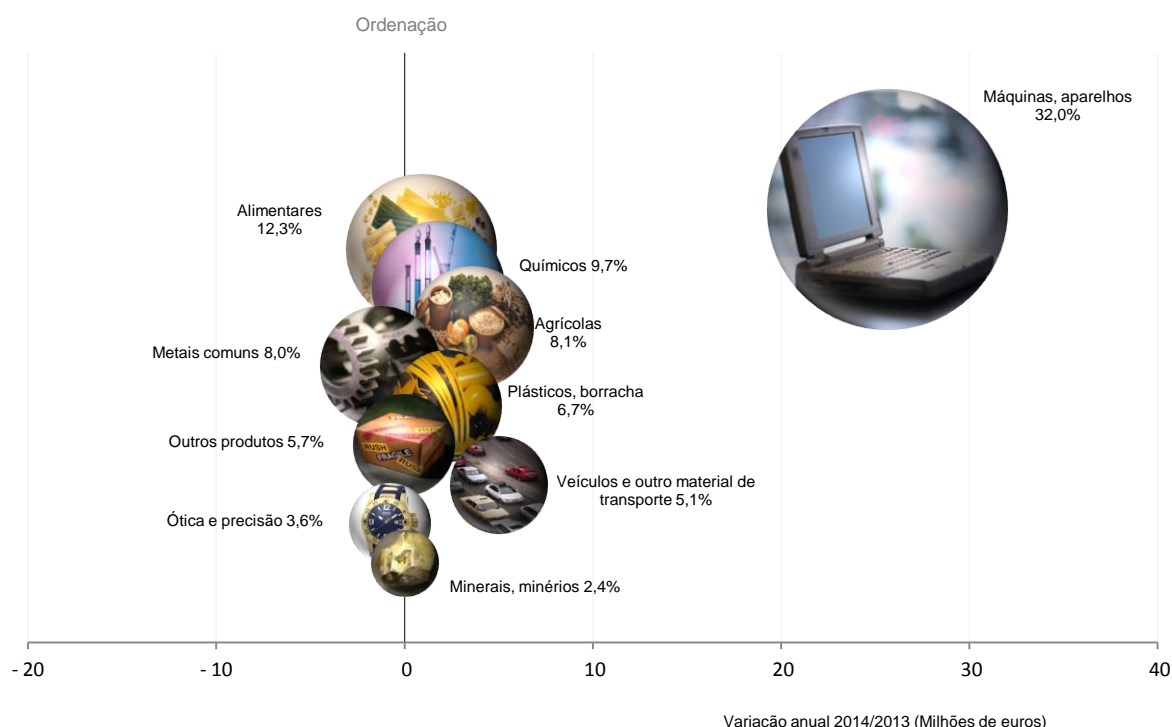
Nota: A dimensão dos globos representa o peso relativo de cada país no total das importações de bens em 2014.

Principais Produtos

Exportações de Bens

No que respeita aos produtos exportados no ano de 2014, há que referir que as *Máquinas e aparelhos* destacaram-se dos demais grupos de produtos, representando 32,0% do total de exportações (39,6 milhões de euros). Seguiram-se os *Alimentares* e os *Químicos*, cujo montante exportado atingiu os 15,2 e os 12,0 milhões de euros, respetivamente. No seu conjunto, estes três grupos de produtos representaram 54,1% do total (46,1% em 2013).

Gráf.8 – Comércio Internacional de Bens – Exportações
Principais grupos de produtos, 2014 Po



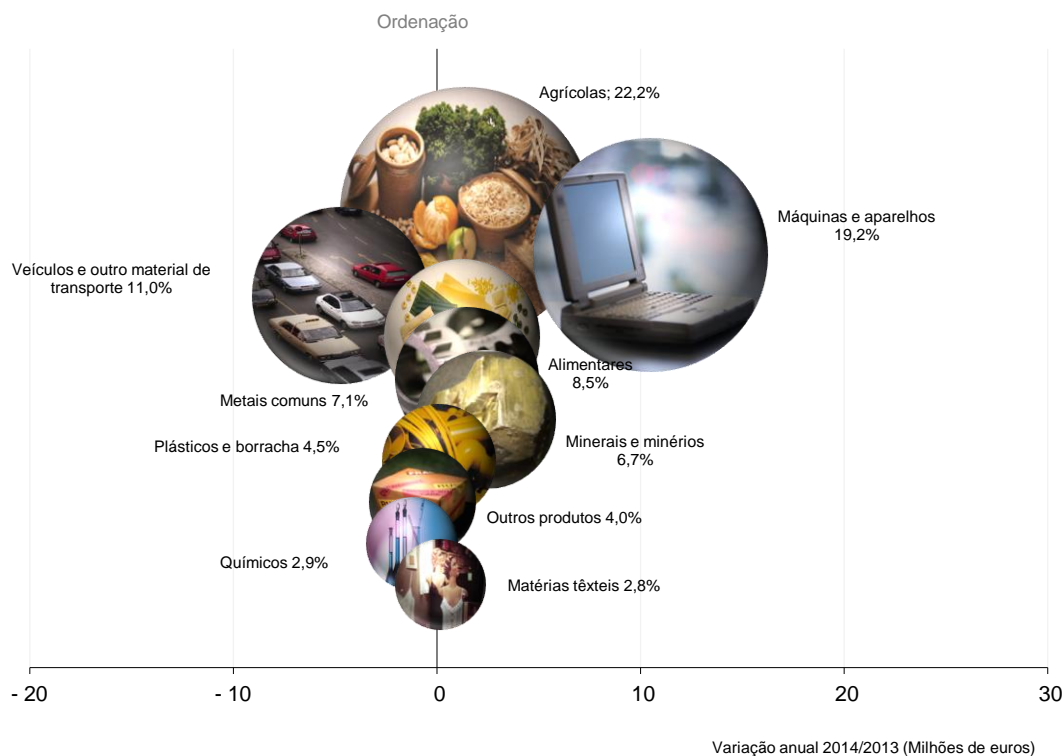
Nota: A dimensão dos globos representa o peso relativo de cada país no total das exportações de bens em 2014.

Importações de Bens

Em 2014, os produtos *Agrícolas* destacaram-se como principal bem importado, totalizando perto de 27,0 milhões de euros, o que se traduziu num peso de 22,2% face ao total. As importações deste tipo de bens cresceram 5,6% face a 2013. Depois dos produtos *Agrícolas*, os grupos de produtos que tiveram maior preponderância nas importações foram as *Máquinas e aparelhos* e os *Veículos e outros materiais de transporte*, cujos montantes importados rondaram os 23,3 e os 13,3 milhões de euros, respetivamente. Em conjunto estes três grupos representaram 52,3% do total das importações de bens (51,2% em 2013).

Gráf.9 – Comércio Internacional de Bens – Importações

Principais grupos de produtos, 2014 Po



Nota: A dimensão dos globos representa o peso relativo de cada país no total das exportações de bens em 2014.

Quadros estatísticos

1 - Comércio Internacional de Bens

Ano	Exportações			Importações			Saldo da Balança Comercial			Taxa de Cobertura		
	INTRA-UE	EXTRA-UE	INTERNACIONAL	INTRA-UE	EXTRA-UE	INTERNACIONAL	INTRA-UE	EXTRA-UE	INTERNACIONAL	INTRA-UE	EXTRA-UE	INTERNACIONAL
	Milhares de euros									%		
2012	78 285	66 774	145 059	157 466	16 356	173 822	- 79 181	50 418	- 28 763	49,7	408,3	83,5
2013	20 309	63 234	83 543	96 932	13 101	110 033	- 76 623	50 133	- 26 490	21,0	482,7	75,9
2014 Po	25 274	98 452	123 726	99 809	21 798	121 607	- 74 535	76 654	2 119	25,3	451,7	101,7

2 - Comércio Internacional de Bens: Exportações por Zonas Económicas e Principais Países

(continua)

Unidade: Milhares de euros

Zonas Económicas e Principais Países	2012	2013	2014 Po
Total	145 059	83 543	123 726
África	54 650	54 444	89 050
PALOP	53 845	53 856	83 134
Angola	47 002	46 702	75 127
Cabo Verde	3 206	2 946	3 286
Guiné-Bissau	0	110	29
Moçambique	3 418	3 964	4 559
São Tomé e Príncipe	218	133	133
África do Sul	33	100	135
Argélia	0	120	0
Camarões	646	195	280
Congo	0	1	2 629
Gana	0	43	7
Guiné	0	17	0
Guiné Equatorial	0	23	2 791
Marrocos	95	19	0
Senegal	28	69	73
Outros África	2	0	2
América	9 507	5 945	5 106
Antilhas Holandesas	14	0	0
Brasil	758	195	81
Canadá	383	325	324
Colômbia	183	1 639	598
Cuba	ə	99	233
Curaçau	0	14	34
Equador	0	81	82
Estados Unidos	2 010	2 206	2 082
México	770	1	199
Paraguai	934	9	0
Panamá	0	0	64
Peru	0	36	13
Venezuela	4 455	1 340	1 391
Outros América	0	2	3
Ásia	1 747	1 752	2 327
Arábia Saudita	0	38	0
China	46	102	112
Coreia do Sul	1	3	5
Emiratos Árabes Unidos	9	4	7
Hong-Kong	31	68	11
Israel	13	12	20
Japão	1 567	1 424	1 504
Macau	48	22	463
Paquistão	0	0	106
Singapura	26	58	27
Tailândia	5	5	2
Timor Leste	2	13	68
Outros Ásia	0	3	1

2 - Comércio Internacional de Bens: Exportações por Zonas Económicas e Principais Países

(continuação)

Unidade: Milhares de euros

Zonas Económicas e Principais Países	2012	2013	2014 Po
Europa	78 784	20 839	26 100
UE ⁽¹⁾	78 158	20 127	25 140
Alemanha	1 403	1 511	1 464
Áustria	300	510	153
Bélgica	868	734	797
Bulgária	3	8	150
Dinamarca	210	169	258
Espanha	8 290	5 851	10 420
Estónia	2	2	10
Finlândia	130	147	174
França	3 663	3 771	4 001
Grécia	7	5	13
Hungria	42	34	0
Irlanda	18	54	16
Itália	57 134	2 228	4 080
Luxemburgo	2 023	24	21
Malta	e	168	2
Países Baixos	501	579	412
Polónia	428	311	500
Reino Unido	2 716	3 537	2 327
República Checa	37	28	23
Roménia	0	0	12
Suécia	381	444	298
Outros UE	4	11	9
Outros Europa	625	711	960
Noruega	96	140	125
Rússia	147	134	280
Suíça	363	378	544
Turquia	1	26	0
Ucrânia	19	25	6
Restantes	0	9	3
Oceânia	60	71	116
Austrália	42	57	116
Nova Zelândia	18	14	0
Abastecimentos e provisões de bordo	312	492	1 028
UE ⁽¹⁾	127	181	134
Países terceiros	185	311	894

⁽¹⁾ A agregação destas rubricas corresponde ao valor do INTRA-UE nos restantes quadros da publicação.

3 - Comércio Internacional de Bens: Importações por Zonas Económicas e Principais Países

(continua)

Unidade: Milhares de euros

Zonas Económicas e Principais Países	2012	2013	2014 Po
Total	173 822	110 033	121 607
África	2 038	1 006	661
PALOP	116	80	183
Angola	0	6	1
Cabo Verde	0	7	119
Moçambique	116	66	63
Outros PALOP	0	1	0
África do Sul	20	49	64
Congo	ə	6	0
Egito	21	0	26
Marrocos	0	188	1
Mauritânia	90	3	0
Quênia	88	91	0
Senegal	79	0	10
Tanzânia	1 136	464	378
Uganda	275	0	0
Zimbabw e	212	105	0
Outros África	0	19	0
América	9 689	7 407	8 354
Argentina	166	0	27
Brasil	3 585	3 508	3 651
Canadá	92	112	30
Chile	44	0	0
Colômbia	494	457	456
Estados Unidos	1 611	516	520
México	51	8	16
Peru	30	32	36
Suriname	21	0	0
Uruguai	3 567	2 739	3 587
Venezuela	26	34	32
Outros América	2	ə	0
Ásia	2 360	2 904	1 851
Arábia Saudita	19	0	0
Bangladesh	52	58	140
China	1 816	2 422	1 126
Coreia do Sul	42	20	22
Emiratos Árabes Unidos	191	1	40
Hong-Kong	39	41	21
Índia	45	28	5
Indonésia	63	1	4
Israel	3	72	208
Japão	2	10	2
Libano	ə	20	160
Mongólia	0	0	47
Paquistão	3	0	7
Sri Lanka	0	8	0
Tailândia	48	12	10
Taiw an	36	58	53
Vietname	0	153	6
Outros Ásia	ə	1	2

3 - Comércio Internacional de Bens: Importações por Zonas Económicas e Principais Países

(continuação)

Unidade: Milhares de euros

Zonas Económicas e Principais Países	2012	2013	2014 Po
Europa	158 711	97 265	109 242
UE	157 466	96 932	99 809
Alemanha	6 105	5 541	7 762
Áustria	945	365	659
Bélgica	3 590	4 665	8 162
Bulgária	9	140	98
Chipre	17	568	118
Dinamarca	831	864	1 124
Eslováquia	2	1	38
Eslovénia	18	34	71
Espanha	69 131	43 557	44 051
Estónia	26	138	20
Finlândia	201	246	491
França	58 792	4 067	6 438
Grécia	314	176	850
Hungria	95	184	201
Irlanda	158	313	299
Itália	7 166	11 735	12 499
Letónia	ə	0	27
Lituânia	45	29	29
Luxemburgo	22	32	17
Malta	10	1	1
Países Baixos	6 855	7 885	8 521
Polónia	108	31	184
Reino Unido	2 488	14 567	4 521
República Checa	46	1 398	3 167
Roménia	281	299	222
Suécia	212	98	240
Outros UE	0	ə	ə
Outros Europa	1 244	333	9 432
Noruega	56	12	5
Rússia	6	2	0
Suíça	55	213	78
Turquia	1 127	95	9 333
Ucrânia	1	8	16
Restantes	0	3	1
Oceânia	1 025	1 452	1 499
Austrália	16	2	19
Nova Zelândia	1 009	1 450	1 480

4 - Comércio Internacional de Bens: Exportações por Grupo de Produtos

Unidade: Milhares de euros

Código G.P.	Designação Grupo de Produtos	2012	2013	2014 Po
	Total	145 059	83 543	123 726
1	Agrícolas	8 798	6 324	9 968
2	Alimentares	13 699	14 316	15 238
3	Combustíveis minerais	215	221	2 569
4	Químicos	11 539	10 173	12 008
5	Plásticos, borracha	4 344	5 937	8 228
6	Peles, couros	175	346	224
7	Madeira, cortiça	477	393	1 289
8	Pasta celulósicas e papel	439	396	448
9	Matérias têxteis	803	1 108	856
10	Vestuário	1 975	2 064	1 809
11	Calçado	411	509	638
12	Minerais, minérios	1 081	2 965	3 003
13	Metais comuns	11 721	11 115	9 857
14	Máquinas, aparelhos	20 224	13 989	39 643
15	Veículos e outro material de transporte	57 421	1 348	6 363
16	Ótica e precisão	5 067	5 255	4 508
17	Outros produtos	6 671	7 083	7 077

5 - Comércio Internacional de Bens: Importações por Grupo de Produtos

Unidade: Milhares de euros

Código G.P.	Designação Grupo de Produtos	2012	2013	2014 Po
	Total	173 822	110 033	121 607
1	Agrícolas	30 046	25 503	26 940
2	Alimentares	8 141	9 099	10 374
3	Combustíveis minerais	91	67	91
4	Químicos	4 551	4 736	3 526
5	Plásticos e borracha	4 134	5 297	5 442
6	Peles, couros	716	579	639
7	Madeira e cortiça	488	775	843
8	Pasta celulósicas e papel	3 123	2 423	2 708
9	Matérias têxteis	2 859	3 213	3 391
10	Vestuário	3 521	3 554	3 389
11	Calçado	2 529	2 688	2 642
12	Minerais e minérios	7 705	5 736	8 166
13	Metais comuns	31 434	7 191	8 680
14	Máquinas e aparelhos	10 119	12 783	23 301
15	Veículos e outro material de transporte	55 099	18 043	13 320
16	Ótica e precisão	2 972	2 845	3 336
17	Outros produtos	6 294	5 499	4 820

6 - Comércio Intra-UE de Bens: Exportações por Grupo de Produtos

Unidade: Milhares de euros

Código G.P.	Designação Grupo de Produtos	2012	2013	2014 Po
	Total	78 285	20 309	25 274
1	Agrícolas	7 562	5 625	9 871
2	Alimentares	9 268	8 486	10 139
3	Combustíveis minerais	0	0	0
4	Químicos	66	206	368
5	Plásticos, borracha	32	94	105
6	Peles, couros	0	120	173
7	Madeira, cortiça	66	23	245
8	Pasta celulósicas e papel	2	2	3
9	Matérias têxteis	265	259	219
10	Vestuário	188	286	99
11	Calçado	199	236	334
12	Minerais, minérios	13	222	ə
13	Metais comuns	36	396	14
14	Máquinas, aparelhos	1 612	1 380	2 502
15	Veículos e outro material de transporte	54 919	ə	ə
16	Ótica e precisão	2 964	885	335
17	Outros produtos	1 095	2 090	867

7 - Comércio Intra-UE de Bens: Importações por Grupo de Produtos

Unidade: Milhares de euros

Código G.P.	Designação Grupo de Produtos	2012	2013	2014 Po
	Total	157 466	96 932	99 809
1	Agrícolas	19 980	16 987	18 103
2	Alimentares	8 116	8 757	9 918
3	Combustíveis minerais	91	66	91
4	Químicos	4 525	4 663	3 507
5	Plásticos e borracha	3 905	5 147	4 982
6	Peles, couros	693	562	631
7	Madeira e cortiça	426	678	839
8	Pasta celulósicas e papel	2 921	2 323	2 603
9	Matérias têxteis	2 810	3 177	3 271
10	Vestuário	2 753	2 877	2 599
11	Calçado	2 382	2 567	2 540
12	Minerais e minérios	7 607	5 464	7 711
13	Metais comuns	30 299	7 045	8 603
14	Máquinas e aparelhos	9 511	12 542	22 931
15	Veículos e outro material de transporte	54 914	17 783	3 688
16	Ótica e precisão	1 603	2 464	3 251
17	Outros produtos	4 928	3 831	4 541

8 - Comércio Extra-UE de Bens: Exportações por Grupo de Produtos

Unidade: Milhares de euros

Código G.P.	Designação Grupo de Produtos	2012	2013	2014 Po
	Total	66 774	63 234	98 452
1	Agrícolas	1 237	699	97
2	Alimentares	4 431	5 830	5 099
3	Combustíveis minerais	215	221	2 569
4	Químicos	11 472	9 967	11 640
5	Plásticos, borracha	4 312	5 843	8 123
6	Peles, couros	175	226	51
7	Madeira, cortiça	410	369	1 044
8	Pasta celulósicas e papel	437	395	445
9	Matérias têxteis	539	849	637
10	Vestuário	1 787	1 778	1 710
11	Calçado	213	274	305
12	Minerais, minérios	1 068	2 744	3 003
13	Metais comuns	11 685	10 719	9 842
14	Máquinas, aparelhos	18 612	12 609	37 142
15	Veículos e outro material de transporte	2 502	1 348	6 363
16	Ótica e precisão	2 103	4 370	4 173
17	Outros produtos	5 576	4 993	6 210

9 - Comércio Extra-UE de Bens: Importações por Grupo de Produtos

Unidade: Milhares de euros

Código G.P.	Designação Grupo de Produtos	2012	2013	2014 Po
	Total	16 356	13 101	21 798
1	Agrícolas	10 066	8 516	8 837
2	Alimentares	25	342	455
3	Combustíveis minerais	0	2	0
4	Químicos	26	73	19
5	Plásticos e borracha	228	150	460
6	Peles, couros	23	17	8
7	Madeira e cortiça	62	96	4
8	Pasta celulósicas e papel	203	100	105
9	Matérias têxteis	49	36	120
10	Vestuário	768	678	790
11	Calçado	147	121	102
12	Minerais e minérios	98	273	455
13	Metais comuns	1 134	146	77
14	Máquinas e aparelhos	608	241	370
15	Veículos e outro material de transporte	185	260	9 632
16	Ótica e precisão	1 369	381	85
17	Outros produtos	1 366	1 668	280

10 - Comércio Internacional de Bens: Exportações por Secção e Capítulo da Nomenclatura Combinada (NC)

(continua)

Unidade: Milhares de euros

Código Secção	Código Capítulo	Designação Secção/Capítulo da Nomenclatura Combinada (NC)	2012	2013	2014 Po
	Total		145 059	83 543	123 726
I	Animais vivos e produtos do reino animal		7 502	5 419	9 960
	01	Animais vivos	e	0	0
	02	Carnes e miudezas, comestíveis	0	8	1
	03	Peixes e crustáceos, moluscos e outros invertebrados aquáticos	7 489	5 400	9 959
	04	Leite e laticínios; ovos de aves; mel natural; produtos comestíveis de origem animal, n.e.	13	12	e
	05	Produtos de origem animal, n.e.	0	0	0
II	Produtos do reino vegetal		1 296	897	6
	06	Plantas vivas e produtos de floricultura	39	24	1
	07	Produtos hortícolas, plantas, raízes e tubérculos comestíveis	2	21	1
	08	Frutas; cascas de citrinos e de melões	2	17	e
	09	Café, chá, mate e especiarias	4	44	4
	10	Cereais	0	3	e
	11	Produtos da indústria de moagem; malte; amidos e féculas; inulina; glúten de trigo	1 220	778	e
	12	Sementes e frutos oleaginosos; grãos, sementes, etc.	29	10	0
	13	Gomas, resinas e outros sucos e extratos vegetais	0	0	0
	14	Matérias para entrançamento; produtos origem vegetal, n.e.	0	0	0
III	Gorduras e óleos, animais ou vegetais, ceras, etc		0	8	2
	15	Gorduras e óleos animais ou vegetais; produtos da sua dissociação; gorduras alimentares elaboradas; etc.	0	8	2
IV	Produtos das indústrias alimentares; bebidas; tabaco; etc		14 505	14 745	15 440
	16	Preparações de carne, de peixes, de crustáceos e de moluscos ou de outros invertebrados aquáticos	e	20	2
	17	Açúcares e produtos de confeitaria	150	157	626
	18	Cacau e suas preparações	0	0	8
	19	Preparações à base de cereais, farinhas, amidos, féculas ou leite; produtos de pastelaria	84	56	18
	20	Preparações de produtos hortícolas, de frutas, etc.	31	7	21
	21	Preparações alimentícias diversas	12	7	6
	22	Bebidas, líquidos alcoólicos e vinagres	13 422	14 069	14 551
	23	Resíduos e desperdícios das indústrias alimentares; alimentos preparados para animais	0	0	7
	24	Tabaco e seus sucedâneos manufaturados	806	429	202
V	Produtos minerais		386	722	3 046
	25	Sal; enxofre; terras e pedras; gesso, cal e cimento	167	499	477
	26	Minérios, escórias e cinzas	4	1	0
	27	Combustíveis minerais, óleos minerais e produtos da sua destilação; matérias betuminosas; ceras minerais	215	221	2 569
VI	Produtos das indústrias químicas ou das indústrias conexas		11 539	10 173	12 008
	28	Produtos químicos inorgânicos; compostos inorgânicos ou orgânicos de metais preciosos, de elementos radioativos, de metais das terras raras ou de isótopos	1 064	1 116	1 202
	29	Produtos químicos orgânicos	158	134	218
	30	Produtos farmacêuticos	48	160	805
	31	Aduos (fertilizantes)	1	0	0
	32	Extratos tanantes e tintoriais; tintas e vernizes; etc.	8 300	6 554	7 377
	33	Óleos essenciais e resinóides; produtos perfumaria, etc.	373	514	330
	34	Sabões, ceras, produtos de conservação e limpeza, velas, etc.	45	59	125
	35	Matérias albuminóides; produtos à base de amidos ou de féculas modificados; colas; enzimas	77	89	98
	36	Pólvoras e explosivos; artigos de pirotecnia; fósforos; etc.	0	1	0
	37	Produtos para fotografia e cinematografia	72	85	41
	38	Produtos diversos das indústrias químicas	1 401	1 461	1 812

10 - Comércio Internacional de Bens: Exportações por Secção e Capítulo da Nomenclatura Combinada (NC)

(continuação)

Unidade: Milhares de euros

Código Secção	Código Capítulo	Designação Secção/Capítulo da Nomenclatura Combinada (NC)	2012	2013	2014 Po
VII		Plástico e suas obras; borracha e suas obras	4 344	5 937	8 228
	39	Plástico e suas obras	3 547	4 577	6 987
	40	Borracha e suas obras	797	1 359	1 241
VIII		Peles, couros, etc; artigos de viagem, bolsas, etc	175	346	224
	41	Peles, exceto peles com pêlo, e couros	0	120	173
	42	Obras de couro, de seleiro, de viagem, etc.	175	226	51
	43	Peles com pêlo e suas obras; peles com pêlo, artificiais	0	0	0
IX		Madeira e cortiça e suas obras; cestaria	477	393	1 289
	44	Madeira, carvão vegetal e obras de madeira	456	371	1 281
	45	Cortiça e suas obras	0	1	7
	46	Obras de espartaria ou de cestaria	20	21	e
X		Pastas de madeira; papel e cartão, e suas obras	439	396	448
	47	Pastas de madeira ou de outras matérias fibrosas celulósicas; papel ou cartão para reciclar (desperdícios e aparas)	0	e	0
	48	Papel e cartão, e suas obras; obras de pasta celulose	346	257	344
	49	Livros, jornais, produtos das indústrias gráficas; planos e plantas; etc.	93	140	104
XI		Matérias têxteis e suas obras	2 779	3 172	2 665
	50	Seda	2	0	0
	51	Lã, pêlos finos ou grosseiros; fios e tecidos de crina	0	0	0
	52	Algodão	8	21	35
	53	Outras fibras têxteis vegetais; fios e tecidos, de papel	4	e	0
	54	Filamentos sintéticos ou artificiais; lâminas e formas semelhantes de matérias têxteis sintéticas ou artificiais	22	10	2
	55	Fibras sintéticas ou artificiais descontinuas	25	8	50
	56	Pastas (ouates), feltros, etc; artigos de cordoaria, etc.	42	19	21
	57	Tapetes e outros revestimentos para pavimentos, de matérias têxteis	107	98	88
	58	Tecidos especiais; tecidos tufados; rendas; tapeçarias; passamanarias; bordados	50	21	45
	59	Tecidos impregnados, revestidos, recobertos ou estratificados, etc.	27	115	138
	60	Tecidos de malha	70	130	91
	61	Vestuário e seus acessórios, de malha	283	414	327
	62	Vestuário e seus acessórios, exceto de malha	1 692	1 650	1 482
	63	Outros artefactos têxteis, calçado, chapéus; trapos, etc.	447	686	388
XII		Calçado, chapéus, guarda-sóis, bengalas; etc	467	569	676
	64	Calçado, polainas e artefactos semelhantes, e suas partes	411	509	638
	65	Chapéus e artefactos de uso semelhante, e suas partes	35	60	36
	66	Guarda-chuvas, sombrinhas, bengalas, etc.	20	0	2
	67	Penas e suas obras; flores artificiais; obras de cabelo	0	0	0
XIII		Obras de pedra, etc; cerâmica; vidro e suas obras	910	2 465	2 526
	68	Obras de pedra, gesso, cimento, amianto, mica, etc.	679	963	1 064
	69	Produtos cerâmicos	81	1 355	1 042
	70	Vidro e suas obras	149	147	420

10 - Comércio Internacional de Bens: Exportações por Secção e Capítulo da Nomenclatura Combinada (NC)

(continuação)

Unidade: Milhares de euros

Código Secção	Código Capítulo	Designação Secção/Capítulo da Nomenclatura Combinada (NC)	2012	2013	2014 Po
XIV		Pérolas, metais preciosos, etc; bijutarias; moedas	247	165	139
	71	Pérolas, pedras e metais preciosos, suas obras; bijutarias; moedas	247	165	139
XV		Metais comuns e suas obras	11 721	11 115	9 857
	72	Ferro fundido, ferro e aço	6 485	4 387	4 216
	73	Obras de ferro fundido, ferro ou aço	3 263	4 233	4 197
	74	Cobre e suas obras	22	55	23
	75	Níquel e suas obras	0	ə	0
	76	Alumínio e suas obras	418	986	821
	78	Chumbo e suas obras	4	0	0
	79	Zinco e suas obras	0	2	1
	80	Estanho e suas obras	0	ə	0
	81	Outros metais comuns e ceramais, e suas obras	0	5	0
	82	Ferramentas, cutelarias, e suas partes de metais comuns	425	528	274
	83	Obras diversas de metais comuns	1 104	918	324
XVI		Máquinas e aparelhos; material elétrico	20 224	13 989	39 643
	84	Reatores nucleares, caldeiras, máquinas, aparelhos e instrumentos mecânicos, e suas partes	12 602	8 425	31 058
	85	Máquinas, aparelhos e materiais elétricos, aparelhos de gravação ou de reprodução de som e de imagens etc.	7 622	5 564	8 585
XVII		Material de transporte	57 421	1 348	6 363
	86	Veículos e material para vias férreas, ou semelhantes, etc.	122	238	517
	87	Veículos automóveis, tratores e outros veículos terrestres e suas partes e acessórios	2 474	1 108	5 846
	88	Aeronaves e aparelhos espaciais, e suas partes	0	0	0
	89	Embarcações e estruturas flutuantes	54 825	3	0
XVIII		Aparelhos de ótica, fotografia, relógios; etc	5 067	5 255	4 508
	90	Aparelhos de ótica, fotografia, cinema, medida, controle, etc.	4 994	5 162	4 316
	91	Artigos de relojoaria	72	93	192
	92	Instrumentos musicais; suas partes e acessórios	1	ə	0
XIX		Armas e munições, suas partes e acessórios	0	0	0
	93	Armas e munições, suas partes e acessórios	0	0	0
XX		Mercadorias e produtos diversos	4 905	4 325	6 481
	94	Móveis; mobiliário médico-cirúrgico; anúncios, cartazes, placas indicadoras, luminosos e artigos semelhantes, n.e.	4 565	3 926	5 567
	95	Brinquedos, jogos, artigos para divertimento ou para desporto; suas partes e acessórios	13	27	614
	96	Obras diversas	327	372	301
XXI		Objetos de arte, de coleção ou antiguidades	657	2 105	217
	97	Objetos de arte, de coleção ou antiguidades	443	1 773	20
	99	Códigos especiais de classificação ou reagrupamento	214	331	197

11 - Comércio Internacional de Bens: Importações por Secção e Capítulo da Nomenclatura Combinada (NC)

(continua)

Unidade: Milhares de euros

Código Secção	Código Capítulo	Designação Secção/Capítulo da Nomenclatura Combinada (NC)	2012	2013	2014 Po
	Total		173 822	110 033	121 607
I	Animais vivos e produtos do reino animal		26 055	21 298	21 876
	01	Animais vivos	127	97	97
	02	Carnes e miudezas, comestíveis	16 721	13 631	13 855
	03	Peixes e crustáceos, moluscos e outros invertebrados aquáticos	7 587	5 631	4 872
	04	Leite e lacticínios; ovos de aves; mel natural; produtos comestíveis de origem animal, n.e.	1 154	1 697	2 851
	05	Produtos de origem animal, n.e.	466	242	200
II	Produtos do reino vegetal		3 738	3 829	4 297
	06	Plantas vivas e produtos de floricultura	626	750	756
	07	Produtos hortícolas, plantas, raízes e tubérculos comestíveis	1 621	1 767	1 693
	08	Frutas; cascas de citrinos e de melões	310	304	861
	09	Café, chá, mate e especiarias	195	162	112
	10	Cereais	154	14	85
	11	Produtos da indústria de moagem; malte; amidos e féculas; inulina; glúten de trigo	627	598	594
	12	Sementes e frutos oleaginosos; grãos, sementes, etc.	174	174	193
	13	Gomas, resinas e outros sucos e extratos vegetais	18	47	2
	14	Matérias para entrançamento; produtos origem vegetal, n.e.	13	13	1
III	Gorduras e óleos, animais ou vegetais, ceras, etc		253	377	766
	15	Gorduras e óleos animais ou vegetais; produtos da sua dissociação; gorduras alimentares elaboradas; etc.	253	377	766
IV	Produtos das indústrias alimentares; bebidas; tabaco; etc		9 038	9 577	11 176
	16	Preparações de carne, de peixes, de crustáceos e de moluscos ou de outros invertebrados aquáticos	672	700	733
	17	Açúcares e produtos de confeitaria	1 674	2 022	2 297
	18	Cacau e suas preparações	129	147	194
	19	Preparações à base de cereais, farinhas, amidos, féculas ou leite; produtos de pasteleria	1 013	1 448	1 543
	20	Preparações de produtos hortícolas, de frutas, etc.	2 565	2 578	2 938
	21	Preparações alimentícias diversas	345	414	818
	22	Bebidas, líquidos alcoólicos e vinagres	1 576	1 695	1 708
	23	Resíduos e desperdícios das indústrias alimentares; alimentos preparados para animais	167	97	142
	24	Tabaco e seus sucedâneos manufaturados	897	477	803
V	Produtos minerais		300	474	3 111
	25	Sal; enxofre; terras e pedras; gesso, cal e cimento	68	406	3 020
	26	Minérios, escórias e cinzas	141	e	0
	27	Combustíveis minerais, óleos minerais e produtos da sua destilação; matérias betuminosas; ceras minerais	91	67	91
VI	Produtos das indústrias químicas ou das indústrias conexas		4 551	4 736	3 526
	28	Produtos químicos inorgânicos; compostos inorgânicos ou orgânicos de metais preciosos, de elementos radioativos, de metais das terras raras ou de isótopos	63	124	166
	29	Produtos químicos orgânicos	337	297	154
	30	Produtos farmacêuticos	857	831	359
	31	Adubos (fertilizantes)	138	445	342
	32	Extratos tanantes e tintoriais; tintas e vernizes; etc.	234	363	249
	33	Óleos essenciais e resinóides; produtos perfumaria, etc.	910	1 119	1 009
	34	Sabões, ceras, produtos de conservação e limpeza, velas, etc.	566	510	545
	35	Matérias albuminóides; produtos à base de amidos ou de féculas modificados; colas; enzimas	43	56	54
	36	Pólvoras e explosivos; artigos de pirotecnia; fósforos; etc.	9	14	5
	37	Produtos para fotografia e cinematografia	223	219	149
	38	Produtos diversos das indústrias químicas	1 170	759	493

11 - Comércio Internacional de Bens: Importações por Secção e Capítulo da Nomenclatura Combinada (NC)

(continuação)

Unidade: Milhares de euros

Código Secção	Código Capítulo	Designação Secção/Capítulo da Nomenclatura Combinada (NC)	2012	2013	2014 Po
VII		Plástico e suas obras; borracha e suas obras	4 134	5 297	5 442
	39	Plástico e suas obras	2 259	2 262	2 910
	40	Borracha e suas obras	1 875	3 035	2 532
VIII		Peles, couros, etc; artigos de viagem, bolsas, etc	716	579	639
	41	Peles, exceto peles com pêlo, e couros	ə	ə	ə
	42	Obras de couro, de seleiro, de viagem, etc.	713	577	635
	43	Peles com pêlo e suas obras; peles com pêlo, artificiais	3	2	4
IX		Madeira e cortiça e suas obras; cestaria	488	775	843
	44	Madeira, carvão vegetal e obras de madeira	474	758	834
	45	Cortiça e suas obras	ə	1	4
	46	Obras de espartaria ou de cestaria	14	16	6
X		Pastas de madeira; papel e cartão, e suas obras	3 123	2 423	2 708
	47	Pastas de madeira ou de outras matérias fibrosas celulósicas; papel ou cartão para reciclar (desperdícios e aparas)	1	3	5
	48	Papel e cartão, e suas obras; obras de pasta celulose	2 802	2 093	2 403
	49	Livros, jornais, produtos das indústrias gráficas; planos e plantas; etc.	320	328	301
XI		Matérias têxteis e suas obras	6 380	6 767	6 780
	50	Seda	ə	2	5
	51	Lã, pêlos finos ou grosseiros; fios e tecidos de crina	29	3	ə
	52	Algodão	143	188	50
	53	Outras fibras têxteis vegetais; fios e tecidos, de papel	102	107	63
	54	Filamentos sintéticos ou artificiais; lâminas e formas semelhantes de matérias têxteis sintéticas ou artificiais	1 713	1 837	2 202
	55	Fibras sintéticas ou artificiais descontínuas	57	37	42
	56	Pastas (ouates), feltros, etc; artigos de cordoaria, etc.	426	383	399
	57	Tapetes e outros revestimentos para pavimentos, de matérias têxteis	130	324	348
	58	Tecidos especiais; tecidos tufados; rendas; tapeçarias; passamanarias; bordados	11	15	17
	59	Tecidos impregnados, revestidos, recobertos ou estratificados, etc.	20	47	69
	60	Tecidos de malha	9	4	12
	61	Vestuário e seus acessórios, de malha	2 284	2 296	2 146
	62	Vestuário e seus acessórios, exceto de malha	1 237	1 258	1 243
	63	Outros artefactos têxteis, calçado, chapéus; trapos, etc.	218	266	185
XII		Calçado, chapéus, guarda-sóis, bengalas; etc	2 699	2 930	2 805
	64	Calçado, polainas e artefactos semelhantes, e suas partes	2 529	2 688	2 642
	65	Chapéus e artefactos de uso semelhante, e suas partes	65	73	48
	66	Guarda-chuvas, sombrinhas, bengalas, etc.	67	115	73
	67	Penas e suas obras; flores artificiais; obras de cabelo	38	54	41
XIII		Obras de pedra, etc; cerâmica; vidro e suas obras	7 496	5 330	5 146
	68	Obras de pedra, gesso, cimento, amianto, mica, etc.	5 340	3 652	3 259
	69	Produtos cerâmicos	722	766	748
	70	Vidro e suas obras	1 433	912	1 140

11 - Comércio Internacional de Bens: Importações por Secção e Capítulo da Nomenclatura Combinada (NC)

(continuação)

Unidade: Milhares de euros

Código Secção	Código Capítulo	Designação Secção/Capítulo da Nomenclatura Combinada (NC)	2012	2013	2014 Po
XIV		Pérolas, metais preciosos, etc; bijutarias; moedas	493	520	340
	71	Pérolas, pedras e metais preciosos, suas obras; bijutarias; moedas	493	520	340
XV		Metais comuns e suas obras	31 434	7 191	8 680
	72	Ferro fundido, ferro e aço	29 153	3 624	3 432
	73	Obras de ferro fundido, ferro ou aço	829	2 310	3 991
	74	Cobre e suas obras	42	46	75
	75	Níquel e suas obras	0	1	2
	76	Alumínio e suas obras	556	402	440
	78	Chumbo e suas obras	3	3	0
	79	Zinco e suas obras	2	19	2
	80	Estanho e suas obras	0	ə	4
	81	Outros metais comuns e ceramais, e suas obras	0	1	1
	82	Ferramentas, cutelarias, e suas partes de metais comuns	217	225	303
	83	Obras diversas de metais comuns	632	562	430
XVI		Máquinas e aparelhos; material elétrico	10 119	12 783	23 301
	84	Reatores nucleares, caldeiras, máquinas, aparelhos e instrumentos mecânicos, e suas partes	5 649	8 489	18 391
	85	Máquinas, aparelhos e materiais elétricos, aparelhos de gravação ou de reprodução de som e de imagens etc.	4 470	4 294	4 910
XVII		Material de transporte	55 099	18 043	13 320
	86	Veículos e material para vias férreas, ou semelhantes, etc.	346	379	511
	87	Veículos automóveis, tratores e outros veículos terrestres e suas partes e acessórios	1 796	1 746	3 255
	88	Aeronaves e aparelhos espaciais, e suas partes	ə	1	ə
	89	Embarcações e estruturas flutuantes	52 957	15 918	9 554
XVIII		Aparelhos de ótica, fotografia, relógios; etc	2 972	2 845	3 336
	90	Aparelhos de ótica, fotografia, cinema, medida, controle, etc.	2 802	2 598	3 160
	91	Artigos de relojoaria	78	193	140
	92	Instrumentos musicais; suas partes e acessórios	92	54	36
XIX		Armas e munições, suas partes e acessórios	1	1	1
	93	Armas e munições, suas partes e acessórios	1	1	1
XX		Mercadorias e produtos diversos	4 043	3 762	3 165
	94	Móveis; mobiliário médico-cirúrgico; anúncios, cartazes, placas indicadoras, luminosos e artigos semelhantes, n.e.	3 099	2 990	1 823
	95	Brinquedos, jogos, artigos para divertimento ou para desporto; suas partes e acessórios	856	642	1 234
	96	Obras diversas	89	131	108
XXI		Objetos de arte, de coleção ou antiguidades	690	497	348
	97	Objetos de arte, de coleção ou antiguidades	690	497	348
	99	Códigos especiais de classificação ou reagrupamento	0	0	0

12 - Comércio Intra-UE de Bens: Exportações por Secção e Capítulo da Nomenclatura Combinada (NC)

(continua)

Unidade: Milhares de euros

Código Secção	Código Capítulo	Designação Secção/Capítulo da Nomenclatura Combinada (NC)	2012	2013	2014 Po
	Total		78 285	20 309	25 274
I	Animais vivos e produtos do reino animal		7 341	5 365	9 869
	01	Animais vivos	0	0	0
	02	Carnes e miudezas, comestíveis	0	0	0
	03	Peixes e crustáceos, moluscos e outros invertebrados aquáticos	7 330	5 363	9 869
	04	Leite e lacticínios; ovos de aves; mel natural; produtos comestíveis de origem animal, n.e.	11	3	0
	05	Produtos de origem animal, n.e.	0	0	0
II	Produtos do reino vegetal		220	260	2
	06	Plantas vivas e produtos de floricultura	39	24	1
	07	Produtos hortícolas, plantas, raízes e tubérculos comestíveis	2	0	1
	08	Frutas; cascas de citrinos e de melões	2	0	0
	09	Café, chá, mate e especiarias	0	0	0
	10	Cereais	0	0	0
	11	Produtos da indústria de moagem; malte; amidos e féculas; inulina; glúten de trigo	148	225	0
	12	Sementes e frutos oleaginosos; grãos, sementes, etc.	29	10	0
	13	Gomas, resinas e outros sucos e extratos vegetais	0	0	0
	14	Matérias para entrançamento; produtos origem vegetal, n.e.	0	0	0
III	Gorduras e óleos, animais ou vegetais, ceras, etc		0	0	0
	15	Gorduras e óleos animais ou vegetais; produtos da sua dissociação; gorduras alimentares elaboradas; etc.	0	0	0
IV	Produtos das indústrias alimentares; bebidas; tabaco; etc		9 510	8 524	10 139
	16	Preparações de carne, de peixes, de crustáceos e de moluscos ou de outros invertebrados aquáticos	0	0	0
	17	Açúcares e produtos de confeitaria	3	7	398
	18	Cacau e suas preparações	0	0	0
	19	Preparações à base de cereais, farinhas, amidos, féculas ou leite; produtos de pasteleria	82	51	4
	20	Preparações de produtos hortícolas, de frutas, etc.	0	4	0
	21	Preparações alimentícias diversas	1	0	0
	22	Bebidas, líquidos alcoólicos e vinagres	9 182	8 424	9 736
	23	Resíduos e desperdícios das indústrias alimentares; alimentos preparados para animais	0	0	0
	24	Tabaco e seus sucedâneos manufaturados	242	39	0
V	Produtos minerais		0	0	0
	25	Sal; enxofre; terras e pedras; gesso, cal e cimento	0	0	0
	26	Minérios, escórias e cinzas	0	0	0
	27	Combustíveis minerais, óleos minerais e produtos da sua destilação; matérias betuminosas; ceras minerais	0	0	0
VI	Produtos das indústrias químicas ou das indústrias conexas		66	206	368
	28	Produtos químicos inorgânicos; compostos inorgânicos ou orgânicos de metais preciosos, de elementos radioativos, de metais das terras raras ou de isótopos	7	4	6
	29	Produtos químicos orgânicos	0	0	0
	30	Produtos farmacêuticos	48	48	162
	31	Aduos (fertilizantes)	0	0	0
	32	Extratos tanantes e tintoriais; tintas e vernizes; etc.	6	0	0
	33	Óleos essenciais e resinóides; produtos perfumaria, etc.	1	147	189
	34	Sabões, ceras, produtos de conservação e limpeza, velas, etc.	0	7	0
	35	Matérias albuminóides; produtos à base de amidos ou de féculas modificados; colas; enzimas	5	0	0
	36	Pólvoras e explosivos; artigos de pirotecnia; fósforos; etc.	0	0	0
	37	Produtos para fotografia e cinematografia	0	0	0
	38	Produtos diversos das indústrias químicas	0	0	9

12 - Comércio Intra-UE de Bens: Exportações por Secção e Capítulo da Nomenclatura Combinada (NC)

(continuação)

Unidade: Milhares de euros

Código Secção	Código Capítulo	Designação Secção/Capítulo da Nomenclatura Combinada (NC)	2012	2013	2014 Po
VII		Plástico e suas obras; borracha e suas obras	32	94	105
	39	Plástico e suas obras	31	88	105
	40	Borracha e suas obras	1	6	e
VIII		Peles, couros, etc; artigos de viagem, bolsas, etc	0	120	173
	41	Peles, exceto peles com pêlo, e couros	0	120	173
	42	Obras de couro, de seleiro, de viagem, etc.	0	0	0
	43	Peles com pêlo e suas obras; peles com pêlo, artificiais	0	0	0
IX		Madeira e cortiça e suas obras; cestaria	66	23	245
	44	Madeira, carvão vegetal e obras de madeira	47	2	245
	45	Cortiça e suas obras	0	0	0
	46	Obras de espartaria ou de cestaria	20	21	0
X		Pastas de madeira; papel e cartão, e suas obras	2	2	3
	47	Pastas de madeira ou de outras matérias fibrosas celulósicas; papel ou cartão para reciclar (desperdícios e aparas)	0	0	0
	48	Papel e cartão, e suas obras; obras de pasta celulose	0	1	e
	49	Livros, jornais, produtos das indústrias gráficas; planos e plantas; etc.	2	1	3
XI		Matérias têxteis e suas obras	453	545	318
	50	Seda	2	0	0
	51	Lã, pêlos finos ou grosseiros; fios e tecidos de crina	0	0	0
	52	Algodão	0	0	0
	53	Outras fibras têxteis vegetais; fios e tecidos, de papel	0	0	0
	54	Filamentos sintéticos ou artificiais; lâminas e formas semelhantes de matérias têxteis sintéticas ou artificiais	15	1	0
	55	Fibras sintéticas ou artificiais descontínuas	0	0	12
	56	Pastas (ouates), feltros, etc; artigos de cordoaria, etc.	0	0	0
	57	Tapetes e outros revestimentos para pavimentos, de matérias têxteis	0	3	5
	58	Tecidos especiais; tecidos tufados; rendas; tapeçarias; passamanarias; bordados	12	8	1
	59	Tecidos impregnados, revestidos, recobertos ou estratificados, etc.	0	0	0
	60	Tecidos de malha	0	0	0
	61	Vestuário e seus acessórios, de malha	114	204	55
	62	Vestuário e seus acessórios, exceto de malha	74	83	44
	63	Outros artefactos têxteis, calçado, chapéus; trapos, etc.	236	247	200
XII		Calçado, chapéus, guarda-sóis, bengalas; etc	199	236	334
	64	Calçado, polainas e artefactos semelhantes, e suas partes	199	236	334
	65	Chapéus e artefactos de uso semelhante, e suas partes	0	0	e
	66	Guarda-chuvas, sombrinhas, bengalas, etc.	0	0	0
	67	Penas e suas obras; flores artificiais; obras de cabelo	0	0	0
XIII		Obras de pedra, etc; cerâmica; vidro e suas obras	13	222	e
	68	Obras de pedra, gesso, cimento, amianto, mica, etc.	e	0	0
	69	Produtos cerâmicos	e	222	0
	70	Vidro e suas obras	12	0	e

12 - Comércio Intra-UE de Bens: Exportações por Secção e Capítulo da Nomenclatura Combinada (NC)

(continuação)

Unidade: Milhares de euros

Código Secção	Código Capítulo	Designação Secção/Capítulo da Nomenclatura Combinada (NC)	2012	2013	2014 Po
XIV		Pérolas, metais preciosos, etc; bijutarias; moedas	246	145	109
	71	Pérolas, pedras e metais preciosos, suas obras; bijutarias; moedas	246	145	109
XV		Metais comuns e suas obras	36	396	14
	72	Ferro fundido, ferro e aço	0	0	0
	73	Obras de ferro fundido, ferro ou aço	18	390	1
	74	Cobre e suas obras	0	0	0
	75	Níquel e suas obras	0	0	0
	76	Alumínio e suas obras	ə	ə	0
	78	Chumbo e suas obras	0	0	0
	79	Zinco e suas obras	0	0	0
	80	Estanho e suas obras	0	0	0
	81	Outros metais comuns e ceramais, e suas obras	0	0	0
	82	Ferramentas, cutelarias, e suas partes de metais comuns	ə	5	13
	83	Obras diversas de metais comuns	17	0	0
XVI		Máquinas e aparelhos; material elétrico	1 612	1 380	2 502
	84	Reatores nucleares, caldeiras, máquinas, aparelhos e instrumentos mecânicos, e suas partes	254	646	1 226
	85	Máquinas, aparelhos e materiais elétricos, aparelhos de gravação ou de reprodução de som e de imagens etc.	1 358	734	1 275
XVII		Material de transporte	54 919	ə	ə
	86	Veículos e material para vias férreas, ou semelhantes, etc.	0	0	0
	87	Veículos automóveis, tratores e outros veículos terrestres e suas partes e acessórios	95	ə	ə
	88	Aeronaves e aparelhos espaciais, e suas partes	0	0	0
	89	Embarcações e estruturas flutuantes	54 825	0	0
XVIII		Aparelhos de ótica, fotografia, relógios; etc	2 964	885	335
	90	Aparelhos de ótica, fotografia, cinema, medida, controle, etc.	2 948	833	158
	91	Artigos de relojoaria	17	52	176
	92	Instrumentos musicais; suas partes e acessórios	0	0	0
XIX		Armas e munições, suas partes e acessórios	0	0	0
	93	Armas e munições, suas partes e acessórios	0	0	0
XX		Mercadorias e produtos diversos	88	21	634
	94	Móveis; mobiliário médico-cirúrgico; anúncios, cartazes, placas indicadoras, luminosos e artigos semelhantes, n.e.	88	20	41
	95	Brinquedos, jogos, artigos para divertimento ou para desporto; suas partes e acessórios	0	0	593
	96	Obras diversas	ə	1	0
XXI		Objetos de arte, de coleção ou antiguidades	518	1 885	124
	97	Objetos de arte, de coleção ou antiguidades	401	1 714	0
	99	Códigos especiais de classificação ou reagrupamento	116	170	124

13 - Comércio Intra-UE de Bens: Importações por Secção e Capítulo da Nomenclatura Combinada (NC)

(continua)

Unidade: Milhares de euros

Código Secção	Código Capítulo	Designação Secção/Capítulo da Nomenclatura Combinada (NC)	2012	2013	2014 Po
	Total		157 466	96 932	99 809
I	Animais vivos e produtos do reino animal		16 799	13 242	13 553
	01	Animais vivos	127	97	97
	02	Carnes e miudezas, comestíveis	9 974	7 307	6 604
	03	Peixes e crustáceos, moluscos e outros invertebrados aquáticos	5 533	4 103	3 937
	04	Leite e lacticínios; ovos de aves; mel natural; produtos comestíveis de origem animal, n.e.	1 154	1 697	2 851
	05	Produtos de origem animal, n.e.	12	38	64
II	Produtos do reino vegetal		2 928	3 368	3 783
	06	Plantas vivas e produtos de floricultura	626	750	756
	07	Produtos hortícolas, plantas, raízes e tubérculos comestíveis	1 578	1 767	1 693
	08	Frutas; cascas de citrinos e de melões	259	304	861
	09	Café, chá, mate e especiarias	122	161	112
	10	Cereais	35	14	27
	11	Produtos da indústria de moagem; malte; amidos e féculas; inulina; glúten de trigo	133	141	138
	12	Sementes e frutos oleaginosos; grãos, sementes, etc.	143	173	192
	13	Gomas, resinas e outros sucos e extratos vegetais	18	47	2
	14	Matérias para entrançamento; produtos origem vegetal, n.e.	13	13	1
III	Gorduras e óleos, animais ou vegetais, ceras, etc		253	377	766
	15	Gorduras e óleos animais ou vegetais; produtos da sua dissociação; gorduras alimentares elaboradas; etc.	253	377	766
IV	Produtos das indústrias alimentares; bebidas; tabaco; etc		8 801	9 035	10 721
	16	Preparações de carne, de peixes, de crustáceos e de moluscos ou de outros invertebrados aquáticos	672	700	733
	17	Açúcares e produtos de confeitaria	1 674	1 726	1 868
	18	Cacau e suas preparações	129	147	194
	19	Preparações à base de cereais, farinhas, amidos, féculas ou leite; produtos de pasteleria	1 013	1 448	1 543
	20	Preparações de produtos hortícolas, de frutas, etc.	2 564	2 578	2 938
	21	Preparações alimentícias diversas	332	393	800
	22	Bebidas, líquidos alcoólicos e vinagres	1 564	1 678	1 700
	23	Resíduos e desperdícios das indústrias alimentares; alimentos preparados para animais	167	88	142
	24	Tabaco e seus sucedâneos manufacturados	685	278	803
V	Produtos minerais		300	286	3 111
	25	Sal; enxofre; terras e pedras; gesso, cal e cimento	68	220	3 020
	26	Minérios, escórias e cinzas	141	e	0
	27	Combustíveis minerais, óleos minerais e produtos da sua destilação; matérias betuminosas; ceras minerais	91	66	91
VI	Produtos das indústrias químicas ou das indústrias conexas		4 525	4 663	3 507
	28	Produtos químicos inorgânicos; compostos inorgânicos ou orgânicos de metais preciosos, de elementos radioativos, de metais das terras raras ou de isótopos	63	122	166
	29	Produtos químicos orgânicos	337	270	154
	30	Produtos farmacêuticos	844	831	359
	31	Aduos (fertilizantes)	138	445	342
	32	Extratos tanantes e tintoriais; tintas e vernizes; etc.	230	363	243
	33	Óleos essenciais e resinóides; produtos perfumaria, etc.	906	1 095	1 002
	34	Sabões, ceras, produtos de conservação e limpeza, velas, etc.	562	497	542
	35	Matérias albuminóides; produtos à base de amidos ou de féculas modificados; colas; enzimas	43	54	53
	36	Pólvoras e explosivos; artigos de pirotecnia; fósforos; etc.	9	14	5
	37	Produtos para fotografia e cinematografia	223	219	149
	38	Produtos diversos das indústrias químicas	1 170	753	491

13 - Comércio Intra-UE de Bens: Importações por Secção e Capítulo da Nomenclatura Combinada (NC)

(continuação)

Unidade: Milhares de euros

Código Secção	Código Capítulo	Designação Secção/Capítulo da Nomenclatura Combinada (NC)	2012	2013	2014 Po
VII		Plástico e suas obras; borracha e suas obras	3 905	5 147	4 982
	39	Plástico e suas obras	2 234	2 147	2 646
	40	Borracha e suas obras	1 671	3 000	2 336
VIII		Peles, couros, etc; artigos de viagem, bolsas, etc	693	562	631
	41	Peles, exceto peles com pêlo, e couros	ə	0	ə
	42	Obras de couro, de seleiro, de viagem, etc.	690	560	627
	43	Peles com pêlo e suas obras; peles com pêlo, artificiais	3	2	4
IX		Madeira e cortiça e suas obras; cestaria	426	678	839
	44	Madeira, carvão vegetal e obras de madeira	412	661	830
	45	Cortiça e suas obras	ə	1	3
	46	Obras de espartaria ou de cestaria	14	15	6
X		Pastas de madeira; papel e cartão, e suas obras	2 921	2 323	2 603
	47	Pastas de madeira ou de outras matérias fibrosas celulósicas; papel ou cartão para reciclar (desperdícios e aparas)	1	3	5
	48	Papel e cartão, e suas obras; obras de pasta celulose	2 625	2 006	2 334
	49	Livros, jornais, produtos das indústrias gráficas; planos e plantas; etc.	295	314	264
XI		Matérias têxteis e suas obras	5 563	6 053	5 870
	50	Seda	ə	2	5
	51	Lã, pêlos finos ou grosseiros; fios e tecidos de crina	29	3	ə
	52	Algodão	141	184	49
	53	Outras fibras têxteis vegetais; fios e tecidos, de papel	101	107	63
	54	Filamentos sintéticos ou artificiais; lâminas e formas semelhantes de matérias têxteis sintéticas ou artificiais	1 713	1 837	2 189
	55	Fibras sintéticas ou artificiais descontínuas	57	37	42
	56	Pastas (ouates), feltros, etc; artigos de cordoaria, etc.	425	383	397
	57	Tapetes e outros revestimentos para pavimentos, de matérias têxteis	101	314	296
	58	Tecidos especiais; tecidos tufados; rendas; tapeçarias; passamanarias; bordados	10	14	10
	59	Tecidos impregnados, revestidos, recobertos ou estratificados, etc.	19	45	67
	60	Tecidos de malha	9	4	12
	61	Vestuário e seus acessórios, de malha	1 653	1 694	1 435
	62	Vestuário e seus acessórios, exceto de malha	1 100	1 183	1 164
	63	Outros artefactos têxteis, calçado, chapéus; trapos, etc.	203	246	143
XII		Calçado, chapéus, guarda-sóis, bengalas; etc	2 543	2 781	2 698
	64	Calçado, polainas e artefactos semelhantes, e suas partes	2 382	2 567	2 540
	65	Chapéus e artefactos de uso semelhante, e suas partes	64	68	46
	66	Guarda-chuvas, sombrinhas, bengalas, etc.	59	94	72
	67	Penas e suas obras; flores artificiais; obras de cabelo	38	52	41
XIII		Obras de pedra, etc; cerâmica; vidro e suas obras	7 398	5 243	4 691
	68	Obras de pedra, gesso, cimento, amianto, mica, etc.	5 337	3 646	3 231
	69	Produtos cerâmicos	721	764	747
	70	Vidro e suas obras	1 340	833	713

13 - Comércio Intra-UE de Bens: Importações por Secção e Capítulo da Nomenclatura Combinada (NC)

(continuação)

Unidade: Milhares de euros

Código Secção	Código Capítulo	Designação Secção/Capítulo da Nomenclatura Combinada (NC)	2012	2013	2014 Po
XIV		Pérolas, metais preciosos, etc; bijutarias; moedas	437	492	310
	71	Pérolas, pedras e metais preciosos, suas obras; bijutarias; moedas	437	492	310
XV		Metais comuns e suas obras	30 299	7 045	8 603
	72	Ferro fundido, ferro e aço	28 051	3 580	3 385
	73	Obras de ferro fundido, ferro ou aço	822	2 270	3 979
	74	Cobre e suas obras	38	40	62
	75	Níquel e suas obras	0	1	2
	76	Alumínio e suas obras	555	402	439
	78	Chumbo e suas obras	3	3	0
	79	Zinco e suas obras	2	19	2
	80	Estanho e suas obras	0	ø	4
	81	Outros metais comuns e ceramais, e suas obras	0	1	1
	82	Ferramentas, cutelarias, e suas partes de metais comuns	211	224	303
	83	Obras diversas de metais comuns	617	506	427
XVI		Máquinas e aparelhos; material elétrico	9 511	12 542	22 931
	84	Reatores nucleares, caldeiras, máquinas, aparelhos e instrumentos mecânicos, e suas partes	5 413	8 390	18 224
	85	Máquinas, aparelhos e materiais elétricos, aparelhos de gravação ou de reprodução de som e de imagens etc.	4 097	4 152	4 708
XVII		Material de transporte	54 914	17 783	3 688
	86	Veículos e material para vias férreas, ou semelhantes, etc.	345	379	506
	87	Veículos automóveis, tratores e outros veículos terrestres e suas partes e acessórios	1 688	1 486	3 180
	88	Aeronaves e aparelhos espaciais, e suas partes	0	0	0
	89	Embarcações e estruturas flutuantes	52 881	15 918	2
XVIII		Aparelhos de ótica, fotografia, relógios; etc	1 603	2 464	3 251
	90	Aparelhos de ótica, fotografia, cinema, medida, controle, etc.	1 435	2 228	3 077
	91	Artigos de relojoaria	76	185	138
	92	Instrumentos musicais; suas partes e acessórios	92	51	36
XIX		Armas e munições, suas partes e acessórios	1	1	1
	93	Armas e munições, suas partes e acessórios	1	1	1
XX		Mercadorias e produtos diversos	3 204	2 529	2 922
	94	Móveis; mobiliário médico-cirúrgico; anúncios, cartazes, placas indicadoras, luminosos e artigos semelhantes, n.e.	2 331	1 774	1 608
	95	Brinquedos, jogos, artigos para divertimento ou para desporto; suas partes e acessórios	789	628	1 220
	96	Obras diversas	84	127	94
XXI		Objetos de arte, de coleção ou antiguidades	441	317	346
	97	Objetos de arte, de coleção ou antiguidades	441	317	346
	99	Códigos especiais de classificação ou reagrupamento	0	0	0

14 - Comércio Extra-UE de Bens: Exportações por Secção e Capítulo da Nomenclatura Combinada (NC)

(continua)

Unidade: Milhares de euros

Código Secção	Código Capítulo	Designação Secção/Capítulo da Nomenclatura Combinada (NC)	2012	2013	2014 Po
	Total		66 774	63 234	98 452
I	Animais vivos e produtos do reino animal		161	54	91
	01	Animais vivos	ə	0	0
	02	Carnes e miudezas, comestíveis	0	8	1
	03	Peixes e crustáceos, moluscos e outros invertebrados aquáticos	159	37	90
	04	Leite e lacticínios; ovos de aves; mel natural; produtos comestíveis de origem animal, n.e.	1	9	ə
	05	Produtos de origem animal, n.e.	0	0	0
II	Produtos do reino vegetal		1 076	637	4
	06	Plantas vivas e produtos de floricultura	0	0	ə
	07	Produtos hortícolas, plantas, raízes e tubérculos comestíveis	0	21	0
	08	Frutas; cascas de citrinos e de melões	0	17	ə
	09	Café, chá, mate e especiarias	4	44	4
	10	Cereais	0	3	ə
	11	Produtos da indústria de moagem; malte; amidos e féculas; inulina; glúten de trigo	1 072	553	ə
	12	Sementes e frutos oleaginosos; grãos, sementes, etc.	0	0	0
	13	Gomas, resinas e outros sucos e extratos vegetais	0	0	0
	14	Matérias para entrançamento; produtos origem vegetal, n.e.	0	0	0
III	Gorduras e óleos, animais ou vegetais, ceras, etc		0	8	2
	15	Gorduras e óleos animais ou vegetais; produtos da sua dissociação; gorduras alimentares elaboradas; etc.	0	8	2
IV	Produtos das indústrias alimentares; bebidas; tabaco; etc		4 995	6 220	5 301
	16	Preparações de carne, de peixes, de crustáceos e de moluscos ou de outros invertebrados aquáticos	ə	20	2
	17	Açúcares e produtos de confeitaria	146	150	228
	18	Cacau e suas preparações	0	0	8
	19	Preparações à base de cereais, farinhas, amidos, féculas ou leite; produtos de pasteleria	2	5	14
	20	Preparações de produtos hortícolas, de frutas, etc.	31	3	20
	21	Preparações alimentícias diversas	12	7	6
	22	Bebidas, líquidos alcoólicos e vinagres	4 240	5 645	4 814
	23	Resíduos e desperdícios das indústrias alimentares; alimentos preparados para animais	0	0	7
	24	Tabaco e seus sucedâneos manufaturados	565	390	202
V	Produtos minerais		386	722	3 046
	25	Sal; enxofre; terras e pedras; gesso, cal e cimento	167	499	477
	26	Minérios, escórias e cinzas	4	1	0
	27	Combustíveis minerais, óleos minerais e produtos da sua destilação; matérias betuminosas; ceras minerais	215	221	2 569
VI	Produtos das indústrias químicas ou das indústrias conexas		11 472	9 967	11 640
	28	Produtos químicos inorgânicos; compostos inorgânicos ou orgânicos de metais preciosos, de elementos radioativos, de metais das terras raras ou de isótopos	1 057	1 112	1 196
	29	Produtos químicos orgânicos	158	134	218
	30	Produtos farmacêuticos	1	113	643
	31	Azubos (fertilizantes)	1	0	0
	32	Extratos tanantes e tintoriais; tintas e vernizes; etc.	8 294	6 554	7 377
	33	Óleos essenciais e resinóides; produtos perfumaria, etc.	372	366	141
	34	Sabões, ceras, produtos de conservação e limpeza, velas, etc.	45	52	124
	35	Matérias albuminóides; produtos à base de amidos ou de féculas modificados; colas; enzimas	72	89	98
	36	Pólvoras e explosivos; artigos de pirotecnia; fósforos; etc.	0	1	0
	37	Produtos para fotografia e cinematografia	72	85	41
	38	Produtos diversos das indústrias químicas	1 401	1 461	1 803

14 - Comércio Extra-UE de Bens: Exportações por Secção e Capítulo da Nomenclatura Combinada (NC)

(continuação)

Unidade: Milhares de euros

Código Secção	Código Capítulo	Designação Secção/Capítulo da Nomenclatura Combinada (NC)	2012	2013	2014 Po
VII		Plástico e suas obras; borracha e suas obras	4 312	5 843	8 123
	39	Plástico e suas obras	3 516	4 489	6 882
	40	Borracha e suas obras	796	1 354	1 240
VIII		Peles, couros, etc; artigos de viagem, bolsas, etc	175	226	51
	41	Peles, exceto peles com pêlo, e couros	0	0	0
	42	Obras de couro, de seleiro, de viagem, etc.	175	226	51
	43	Peles com pêlo e suas obras; peles com pêlo, artificiais	0	0	0
IX		Madeira e cortiça e suas obras; cestaria	410	369	1 044
	44	Madeira, carvão vegetal e obras de madeira	410	368	1 036
	45	Cortiça e suas obras	0	1	7
	46	Obras de espartaria ou de cestaria	1	ə	ə
X		Pastas de madeira; papel e cartão, e suas obras	437	395	445
	47	Pastas de madeira ou de outras matérias fibrosas celulósicas; papel ou cartão para reciclar (desperdícios e aparas)	0	ə	0
	48	Papel e cartão, e suas obras; obras de pasta celulose	346	256	344
	49	Livros, jornais, produtos das indústrias gráficas; planos e plantas; etc.	91	139	101
XI		Matérias têxteis e suas obras	2 326	2 627	2 347
	50	Seda	0	0	0
	51	Lã, pêlos finos ou grosseiros; fios e tecidos de crina	0	0	0
	52	Algodão	8	21	35
	53	Outras fibras têxteis vegetais; fios e tecidos, de papel	4	ə	0
	54	Filamentos sintéticos ou artificiais; lâminas e formas semelhantes de matérias têxteis sintéticas ou artificiais	6	9	2
	55	Fibras sintéticas ou artificiais descontínuas	25	8	37
	56	Pastas (ouates), feltros, etc; artigos de cordoaria, etc.	42	19	21
	57	Tapetes e outros revestimentos para pavimentos, de matérias têxteis	107	95	82
	58	Tecidos especiais; tecidos tufados; rendas; tapeçarias; passamanarias; bordados	38	13	43
	59	Tecidos impregnados, revestidos, recobertos ou estratificados, etc.	27	115	138
	60	Tecidos de malha	70	130	91
	61	Vestuário e seus acessórios, de malha	169	211	273
	62	Vestuário e seus acessórios, exceto de malha	1 618	1 567	1 438
	63	Outros artefactos têxteis, calçado, chapéus; trapos, etc.	211	439	188
XII		Calçado, chapéus, guarda-sóis, bengalas; etc	269	333	342
	64	Calçado, polainas e artefactos semelhantes, e suas partes	213	274	305
	65	Chapéus e artefactos de uso semelhante, e suas partes	35	60	35
	66	Guarda-chuvas, sombrinhas, bengalas, etc.	20	0	2
	67	Penas e suas obras; flores artificiais; obras de cabelo	0	0	0
XIII		Obras de pedra, etc; cerâmica; vidro e suas obras	897	2 243	2 526
	68	Obras de pedra, gesso, cimento, amianto, mica, etc.	679	963	1 064
	69	Produtos cerâmicos	81	1 134	1 042
	70	Vidro e suas obras	136	147	420

14 - Comércio Extra-UE de Bens: Exportações por Secção e Capítulo da Nomenclatura Combinada (NC)

(continuação)

Unidade: Milhares de euros

Código Secção	Código Capítulo	Designação Secção/Capítulo da Nomenclatura Combinada (NC)	2012	2013	2014 Po
XIV		Pérolas, metais preciosos, etc; bijutarias; moedas	ə	20	30
	71	Pérolas, pedras e metais preciosos, suas obras; bijutarias; moedas	ə	20	30
XV		Metais comuns e suas obras	11 685	10 719	9 842
	72	Ferro fundido, ferro e aço	6 485	4 387	4 216
	73	Obras de ferro fundido, ferro ou aço	3 245	3 842	4 196
	74	Cobre e suas obras	22	55	23
	75	Níquel e suas obras	0	ə	0
	76	Alumínio e suas obras	417	986	821
	78	Chumbo e suas obras	4	0	0
	79	Zinco e suas obras	0	2	1
	80	Estanho e suas obras	0	ə	0
	81	Outros metais comuns e ceramais, e suas obras	0	5	0
	82	Ferramentas, cutelarias, e suas partes de metais comuns	424	523	261
	83	Obras diversas de metais comuns	1 087	918	324
XVI		Máquinas e aparelhos; material elétrico	18 612	12 609	37 142
	84	Reatores nucleares, caldeiras, máquinas, aparelhos e instrumentos mecânicos, e suas partes	12 348	7 779	29 832
	85	Máquinas, aparelhos e materiais elétricos, aparelhos de gravação ou de reprodução de som e de imagens etc.	6 264	4 830	7 310
XVII		Material de transporte	2 502	1 348	6 363
	86	Veículos e material para vias férreas, ou semelhantes, etc.	122	238	517
	87	Veículos automóveis, tratores e outros veículos terrestres e suas partes e acessórios	2 380	1 107	5 846
	88	Aeronaves e aparelhos espaciais, e suas partes	0	0	0
	89	Embarcações e estruturas flutuantes	0	3	0
XVIII		Aparelhos de ótica, fotografia, relógios; etc	2 103	4 370	4 173
	90	Aparelhos de ótica, fotografia, cinema, medida, controle, etc.	2 046	4 328	4 158
	91	Artigos de relojoaria	56	41	15
	92	Instrumentos musicais; suas partes e acessórios	1	ə	0
XIX		Armas e munições, suas partes e acessórios	0	0	0
	93	Armas e munições, suas partes e acessórios	0	0	0
XX		Mercadorias e produtos diversos	4 817	4 304	5 848
	94	Móveis; mobiliário médico-cirúrgico; anúncios, cartazes, placas indicadoras, luminosos e artigos semelhantes, n.e.	4 476	3 906	5 526
	95	Brinquedos, jogos, artigos para divertimento ou para desporto; suas partes e acessórios	13	27	21
	96	Obras diversas	327	372	301
XXI		Objetos de arte, de coleção ou antiguidades	139	220	93
	97	Objetos de arte, de coleção ou antiguidades	41	59	20
	99	Códigos especiais de classificação ou reagrupamento	97	161	73

15 - Comércio Extra-UE de Bens: Importações por Secção e Capítulo da Nomenclatura Combinada (NC)

(continua)

Unidade: Milhares de euros

Código Secção	Código Capítulo	Designação Secção/Capítulo da Nomenclatura Combinada (NC)	2012	2013	2014 Po
	Total		16 356	13 101	21 798
I	Animais vivos e produtos do reino animal		9 256	8 056	8 323
	01	Animais vivos	0	0	0
	02	Carnes e miudezas, comestíveis	6 747	6 324	7 252
	03	Peixes e crustáceos, moluscos e outros invertebrados aquáticos	2 054	1 529	936
	04	Leite e lacticínios; ovos de aves; mel natural; produtos comestíveis de origem animal, n.e.	0	0	0
	05	Produtos de origem animal, n.e.	455	203	136
II	Produtos do reino vegetal		810	460	514
	06	Plantas vivas e produtos de floricultura	0	0	0
	07	Produtos hortícolas, plantas, raízes e tubérculos comestíveis	42	0	0
	08	Frutas; cascas de citrinos e de melões	51	0	0
	09	Café, chá, mate e especiarias	73	1	0
	10	Cereais	119	0	57
	11	Produtos da indústria de moagem; malte; amidos e féculas; inulina; glúten de trigo	494	457	456
	12	Sementes e frutos oleaginosos; grãos, sementes, etc.	31	1	1
	13	Gomas, resinas e outros sucos e extratos vegetais	0	0	0
	14	Matérias para entrançamento; produtos origem vegetal, n.e.	0	0	0
III	Gorduras e óleos, animais ou vegetais, ceras, etc		0	0	0
	15	Gorduras e óleos animais ou vegetais; produtos da sua dissociação; gorduras alimentares elaboradas; etc.	0	0	0
IV	Produtos das indústrias alimentares; bebidas; tabaco; etc		238	541	455
	16	Preparações de carne, de peixes, de crustáceos e de moluscos ou de outros invertebrados aquáticos	0	0	0
	17	Açúcares e produtos de confeitaria	0	296	428
	18	Cacau e suas preparações	0	0	0
	19	Preparações à base de cereais, farinhas, amidos, féculas ou leite; produtos de pasteleria	0	0	0
	20	Preparações de produtos hortícolas, de frutas, etc.	0	0	0
	21	Preparações alimentícias diversas	12	21	18
	22	Bebidas, líquidos alcoólicos e vinagres	12	17	8
	23	Resíduos e desperdícios das indústrias alimentares; alimentos preparados para animais	0	8	0
	24	Tabaco e seus sucedâneos manufaturados	212	199	0
V	Produtos minerais		0	188	0
	25	Sal; enxofre; terras e pedras; gesso, cal e cimento	0	186	0
	26	Minérios, escórias e cinzas	0	0	0
	27	Combustíveis minerais, óleos minerais e produtos da sua destilação; matérias betuminosas; ceras minerais	0	2	0
VI	Produtos das indústrias químicas ou das indústrias conexas		26	73	19
	28	Produtos químicos inorgânicos; compostos inorgânicos ou orgânicos de metais preciosos, de elementos radioativos, de metais das terras raras ou de isótopos	0	2	0
	29	Produtos químicos orgânicos	0	27	0
	30	Produtos farmacêuticos	13	0	0
	31	Azubos (fertilizantes)	0	0	0
	32	Extratos tanantes e tintoriais; tintas e vernizes; etc.	4	0	6
	33	Óleos essenciais e resinóides; produtos perfumaria, etc.	5	24	7
	34	Sabões, ceras, produtos de conservação e limpeza, velas, etc.	4	12	3
	35	Matérias albuminóides; produtos à base de amidos ou de féculas modificados; colas; enzimas	0	2	0
	36	Pólvoras e explosivos; artigos de pirotecnia; fósforos; etc.	0	0	0
	37	Produtos para fotografia e cinematografia	0	0	0
	38	Produtos diversos das indústrias químicas	0	6	2

15 - Comércio Extra-UE de Bens: Importações por Secção e Capítulo da Nomenclatura Combinada (NC)

(continuação)

Unidade: Milhares de euros

Código Secção	Código Capítulo	Designação Secção/Capítulo da Nomenclatura Combinada (NC)	2012	2013	2014 Po
VII		Plástico e suas obras; borracha e suas obras	228	150	460
	39	Plástico e suas obras	24	115	264
	40	Borracha e suas obras	204	36	196
VIII		Peles, couros, etc; artigos de viagem, bolsas, etc	23	17	8
	41	Peles, exceto peles com pêlo, e couros	0	ə	0
	42	Obras de couro, de seleiro, de viagem, etc.	23	16	8
	43	Peles com pêlo e suas obras; peles com pêlo, artificiais	0	0	0
IX		Madeira e cortiça e suas obras; cestaria	62	96	4
	44	Madeira, carvão vegetal e obras de madeira	62	96	4
	45	Cortiça e suas obras	0	0	ə
	46	Obras de espartaria ou de cestaria	ə	ə	ə
X		Pastas de madeira; papel e cartão, e suas obras	203	100	105
	47	Pastas de madeira ou de outras matérias fibrosas celulósicas; papel ou cartão para reciclar (desperdícios e aparas)	0	0	0
	48	Papel e cartão, e suas obras; obras de pasta celulose	177	87	69
	49	Livros, jornais, produtos das indústrias gráficas; planos e plantas; etc.	25	14	37
XI		Matérias têxteis e suas obras	817	714	909
	50	Seda	0	ə	0
	51	Lã, pêlos finos ou grosseiros; fios e tecidos de crina	0	0	ə
	52	Algodão	1	3	1
	53	Outras fibras têxteis vegetais; fios e tecidos, de papel	1	0	0
	54	Filamentos sintéticos ou artificiais; lâminas e formas semelhantes de matérias têxteis sintéticas ou artificiais	0	0	13
	55	Fibras sintéticas ou artificiais descontínuas	0	0	ə
	56	Pastas (ouates), feltros, etc; artigos de cordoaria, etc.	1	ə	2
	57	Tapetes e outros revestimentos para pavimentos, de matérias têxteis	28	9	52
	58	Tecidos especiais; tecidos tufados; rendas; tapeçarias; passamanarias; bordados	1	1	7
	59	Tecidos impregnados, revestidos, recobertos ou estratificados, etc.	2	2	2
	60	Tecidos de malha	0	0	0
	61	Vestuário e seus acessórios, de malha	631	602	711
	62	Vestuário e seus acessórios, exceto de malha	137	75	79
	63	Outros artefactos têxteis, calçado, chapéus; trapos, etc.	15	20	42
XII		Calçado, chapéus, guarda-sóis, bengalas; etc	157	149	106
	64	Calçado, polainas e artefactos semelhantes, e suas partes	147	121	102
	65	Chapéus e artefactos de uso semelhante, e suas partes	1	4	3
	66	Guarda-chuvas, sombrinhas, bengalas, etc.	9	21	1
	67	Penas e suas obras; flores artificiais; obras de cabelo	ə	2	ə
XIII		Obras de pedra, etc; cerâmica; vidro e suas obras	98	87	455
	68	Obras de pedra, gesso, cimento, amianto, mica, etc.	4	6	28
	69	Produtos cerâmicos	1	2	1
	70	Vidro e suas obras	93	79	427

15 - Comércio Extra-UE de Bens: Importações por Secção e Capítulo da Nomenclatura Combinada (NC)

(continuação)

Unidade: Milhares de euros

Código Secção	Código Capítulo	Designação Secção/Capítulo da Nomenclatura Combinada (NC)	2012	2013	2014 Po
XIV		Pérolas, metais preciosos, etc; bijutarias; moedas	56	28	31
	71	Pérolas, pedras e metais preciosos, suas obras; bijutarias; moedas	56	28	31
XV		Metais comuns e suas obras	1 134	146	77
	72	Ferro fundido, ferro e aço	1 102	44	46
	73	Obras de ferro fundido, ferro ou aço	8	40	13
	74	Cobre e suas obras	4	5	13
	75	Níquel e suas obras	0	0	0
	76	Alumínio e suas obras	1	ə	1
	78	Chumbo e suas obras	0	0	0
	79	Zinco e suas obras	0	0	0
	80	Estanho e suas obras	0	0	0
	81	Outros metais comuns e ceramais, e suas obras	0	0	0
	82	Ferramentas, cutelarias, e suas partes de metais comuns	6	1	0
	83	Obras diversas de metais comuns	15	56	3
XVI		Máquinas e aparelhos; material elétrico	608	241	370
	84	Reatores nucleares, caldeiras, máquinas, aparelhos e instrumentos mecânicos, e suas partes	235	99	167
	85	Máquinas, aparelhos e materiais elétricos, aparelhos de gravação ou de reprodução de som e de imagens etc.	373	143	203
XVII		Material de transporte	185	260	9 632
	86	Veículos e material para vias férreas, ou semelhantes, etc.	1	0	5
	87	Veículos automóveis, tratores e outros veículos terrestres e suas partes e acessórios	108	259	75
	88	Aeronaves e aparelhos espaciais, e suas partes	ə	1	ə
	89	Embarcações e estruturas flutuantes	76	0	9 552
XVIII		Aparelhos de ótica, fotografia, relógios; etc	1 369	381	85
	90	Aparelhos de ótica, fotografia, cinema, medida, controle, etc.	1 366	370	83
	91	Artigos de relojoaria	2	8	2
	92	Instrumentos musicais; suas partes e acessórios	ə	3	0
XIX		Armas e munições, suas partes e acessórios	0	0	0
	93	Armas e munições, suas partes e acessórios	0	0	0
XX		Mercadorias e produtos diversos	839	1 234	242
	94	Móveis; mobiliário médico-cirúrgico; anúncios, cartazes, placas indicadoras, luminosos e artigos semelhantes, n.e.	768	1 216	214
	95	Brinquedos, jogos, artigos para divertimento ou para desporto; suas partes e acessórios	67	14	14
	96	Obras diversas	4	3	14
XXI		Objetos de arte, de coleção ou antiguidades	249	180	2
	97	Objetos de arte, de coleção ou antiguidades	249	180	2
	99	Códigos especiais de classificação ou reagrupamento	0	0	0

16 - Comércio Internacional de Bens: Exportações segundo a Classificação por Grandes Categorias Económicas (CGCE Rev. 3)

Unidade: Milhares de euros

Código CGCE	Designação CGCE	2012	2013	2014 Po
	Total	145 059	83 543	123 726
1	Produtos alimentares e bebidas	22 429	20 603	25 196
11	Produtos primários	5 192	4 915	6 770
12	Produtos transformados	17 237	15 688	18 426
2	Fornecimentos industriais não especificados noutra categoria	28 772	29 727	33 844
21	Produtos primários	162	312	615
22	Produtos transformados	28 611	29 415	33 229
3	Combustíveis e lubrificantes	194	217	2 521
31	Produtos primários	1	e	0
32	Produtos transformados	193	216	2 521
4	Máquinas, outros bens de capital ⁽¹⁾ e seus acessórios	24 554	18 889	45 387
41	Máquinas e outros bens de capital ⁽¹⁾	21 120	15 849	35 417
42	Partes, peças separadas e acessórios	3 435	3 040	9 970
5	Material de transporte e acessórios	58 336	2 696	7 351
51	Automóveis para transporte de passageiros	25	7	0
52	Outro material de transporte	56 830	518	5 391
53	Partes, peças separadas e acessórios	1 481	2 171	1 961
6	Bens de consumo não especificados noutra categoria	10 519	11 067	9 209
61	Bens de consumo duradouros	4 934	4 456	2 619
62	Bens de consumo semi-duradouros	4 116	5 133	4 048
63	Bens de consumo não duradouros	1 468	1 478	2 542
7	Bens não especificados noutra categoria	214	331	202

(1) Exceto o material de transporte.

Nota: A nomenclatura CGCE não inclui os produtos 71082000 – “Ouro para uso monetário” e 71189000 - “Moedas, incluídas as moedas com curso legal (exceto medalhas, moedas montadas em objetos de adorno pessoal, moedas com caráter de objetos de coleção, com valor numismático, desperdícios e resíduos)”. O somatório das várias categorias da CGCE podem não corresponder ao total do comércio, por questões de confidencialidade.

17 - Comércio Internacional de Bens: Importações segundo a Classificação por Grandes Categorias Económicas (CGCE Rev. 3)

Unidade: Milhares de euros

Código CGCE	Designação CGCE	2012	2013	2014 Po
	Total	173 822	110 033	121 607
1	Produtos alimentares e bebidas	35 553	31 928	34 483
11	Produtos primários	6 151	5 702	5 975
12	Produtos transformados	29 402	26 226	28 507
2	Fornecimentos industriais não especificados noutra categoria	51 399	23 201	25 946
21	Produtos primários	2 098	2 256	1 668
22	Produtos transformados	49 301	20 945	24 279
3	Combustíveis e lubrificantes	130	75	97
31	Produtos primários	25	21	11
32	Produtos transformados	105	54	86
4	Máquinas, outros bens de capital ⁽¹⁾ e seus acessórios	12 556	16 880	29 638
41	Máquinas e outros bens de capital ⁽¹⁾	8 766	13 627	19 427
42	Partes, peças separadas e acessórios	3 790	3 253	10 211
5	Material de transporte e acessórios	56 766	20 952	15 792
51	Automóveis para transporte de passageiros	541	321	1 463
52	Outro material de transporte	53 583	16 692	10 960
53	Partes, peças separadas e acessórios	2 642	3 939	3 369
6	Bens de consumo não especificados noutra categoria	17 415	16 994	15 624
61	Bens de consumo duradouros	3 602	2 570	1 577
62	Bens de consumo semi-duradouros	9 658	10 167	9 769
63	Bens de consumo não duradouros	4 156	4 257	4 278
7	Bens não especificados noutra categoria	4	3	11

(1) Exceto o material de transporte.

Nota: A nomenclatura CGCE não inclui os produtos 71082000 – “Ouro para uso monetário” e 71189000 - “Moedas, incluídas as moedas com curso legal (exceto medalhas, moedas montadas em objetos de adorno pessoal, moedas com caráter de objetos de coleção, com valor numismático, desperdícios e resíduos)”. O somatório das várias categorias da CGCE podem não corresponder ao total do comércio, por questões de confidencialidade.

18 - Comércio Intra-UE de Bens: Exportações segundo a Classificação por Grandes Categorias Económicas (CGCE Rev. 3)

Unidade: Milhares de euros

Código CGCE	Designação CGCE	2012	2013	2014 Po
	Total	78 285	20 309	25 274
1	Produtos alimentares e bebidas	16 762	14 077	20 009
11	Produtos primários	5 114	4 841	6 731
12	Produtos transformados	11 648	9 236	13 278
2	Fornecimentos industriais não especificados noutra categoria	310	642	317
21	Produtos primários	31	130	173
22	Produtos transformados	279	512	144
3	Combustíveis e lubrificantes	ə	ə	0
31	Produtos primários	0	0	0
32	Produtos transformados	ə	ə	0
4	Máquinas, outros bens de capital ⁽¹⁾ e seus acessórios	1 924	1 404	2 676
41	Máquinas e outros bens de capital ⁽¹⁾	1 629	1 006	2 276
42	Partes, peças separadas e acessórios	295	399	400
5	Material de transporte e acessórios	54 920	6	ə
51	Automóveis para transporte de passageiros	0	0	0
52	Outro material de transporte	54 919	0	ə
53	Partes, peças separadas e acessórios	1	6	0
6	Bens de consumo não especificados noutra categoria	4 212	3 997	2 127
61	Bens de consumo duradouros	3 229	2 524	391
62	Bens de consumo semi-duradouros	663	1 202	1 357
63	Bens de consumo não duradouros	320	271	379
7	Bens não especificados noutra categoria	117	170	129

(1) Exceto o material de transporte.

Nota: A nomenclatura CGCE não inclui os produtos 71082000 - "Ouro para uso monetário" e 71189000 - "Moedas, incluídas as moedas com curso legal (exceto medalhas, moedas montadas em objetos de adorno pessoal, moedas com caráter de objetos de coleção, com valor numismático, desperdícios e resíduos)". O somatório das várias categorias da CGCE podem não corresponder ao total do comércio, por questões de confidencialidade.

19 - Comércio Intra-UE de Bens: Importações segundo a Classificação por Grandes Categorias Económicas (CGCE Rev. 3)

Unidade: Milhares de euros

Código CGCE	Designação CGCE	2012	2013	2014 Po
	Total	157 466	96 932	99 809
1	Produtos alimentares e bebidas	25 918	23 283	25 327
11	Produtos primários	4 373	4 487	5 148
12	Produtos transformados	21 545	18 796	20 179
2	Fornecimentos industriais não especificados noutra categoria	48 876	21 972	24 762
21	Produtos primários	1 428	1 665	1 531
22	Produtos transformados	47 448	20 307	23 231
3	Combustíveis e lubrificantes	116	67	97
31	Produtos primários	25	21	11
32	Produtos transformados	91	46	86
4	Máquinas, outros bens de capital ⁽¹⁾ e seus acessórios	11 552	15 845	29 152
41	Máquinas e outros bens de capital ⁽¹⁾	8 122	12 764	19 061
42	Partes, peças separadas e acessórios	3 430	3 082	10 091
5	Material de transporte e acessórios	56 576	20 657	6 152
51	Automóveis para transporte de passageiros	531	131	1 463
52	Outro material de transporte	53 423	16 674	1 402
53	Partes, peças separadas e acessórios	2 622	3 851	3 286
6	Bens de consumo não especificados noutra categoria	14 426	15 104	14 292
61	Bens de consumo duradouros	1 761	1 898	1 444
62	Bens de consumo semi-duradouros	8 675	9 055	8 767
63	Bens de consumo não duradouros	3 991	4 152	4 081
7	Bens não especificados noutra categoria	3	3	10

(1) Exceto o material de transporte.

Nota: A nomenclatura CGCE não inclui os produtos 71082000 - "Ouro para uso monetário" e 71189000 - "Moedas, incluídas as moedas com curso legal (exceto medalhas, moedas montadas em objetos de adorno pessoal, moedas com caráter de objetos de coleção, com valor numismático, desperdícios e resíduos)". O somatório das várias categorias da CGCE podem não corresponder ao total do comércio, por questões de confidencialidade.

20 - Comércio Extra-UE de Bens: Exportações segundo a Classificação por Grandes Categorias Económicas (CGCE Rev. 3)

Unidade: Milhares de euros

Código CGCE	Designação CGCE	2012	2013	2014 Po
	Total	66 774	63 234	98 452
1	Produtos alimentares e bebidas	5 667	6 527	5 187
11	Produtos primários	78	75	39
12	Produtos transformados	5 589	6 452	5 148
2	Fornecimentos industriais não especificados noutra categoria	28 463	29 085	33 527
21	Produtos primários	131	182	442
22	Produtos transformados	28 332	28 903	33 085
3	Combustíveis e lubrificantes	194	216	2 521
31	Produtos primários	1	e	0
32	Produtos transformados	193	216	2 521
4	Máquinas, outros bens de capital ⁽¹⁾ e seus acessórios	22 631	17 485	42 711
41	Máquinas e outros bens de capital ⁽¹⁾	19 491	14 843	33 141
42	Partes, peças separadas e acessórios	3 139	2 642	9 570
5	Material de transporte e acessórios	3 416	2 690	7 351
51	Automóveis para transporte de passageiros	25	7	0
52	Outro material de transporte	1 911	518	5 390
53	Partes, peças separadas e acessórios	1 480	2 165	1 961
6	Bens de consumo não especificados noutra categoria	6 307	7 070	7 082
61	Bens de consumo duradouros	1 705	1 932	2 227
62	Bens de consumo semi-duradouros	3 453	3 932	2 691
63	Bens de consumo não duradouros	1 148	1 207	2 164
7	Bens não especificados noutra categoria	97	161	73

(1) Exceto o material de transporte.

Nota: A nomenclatura CGCE não inclui os produtos 71082000 – “Ouro para uso monetário” e 71189000 - “Moedas, incluídas as moedas com curso legal (exceto medalhas, moedas montadas em objetos de adorno pessoal, moedas com caráter de objetos de coleção, com valor numismático, desperdícios e resíduos)”. O somatório das várias categorias da CGCE podem não corresponder ao total do comércio, por questões de confidencialidade.

21 - Comércio Extra-UE de Bens: Importações segundo a Classificação por Grandes Categorias Económicas (CGCE Rev. 3)

Unidade: Milhares de euros

Código CGCE	Designação CGCE	2012	2013	2014 Po
	Total	16 356	13 101	21 798
1	Produtos alimentares e bebidas	9 635	8 645	9 155
11	Produtos primários	1 778	1 215	828
12	Produtos transformados	7 857	7 430	8 328
2	Fornecimentos industriais não especificados noutra categoria	2 523	1 229	1 185
21	Produtos primários	669	591	137
22	Produtos transformados	1 854	638	1 047
3	Combustíveis e lubrificantes	14	8	0
31	Produtos primários	0	0	0
32	Produtos transformados	14	8	0
4	Máquinas, outros bens de capital ⁽¹⁾ e seus acessórios	1 004	1 035	486
41	Máquinas e outros bens de capital ⁽¹⁾	644	863	366
42	Partes, peças separadas e acessórios	360	172	120
5	Material de transporte e acessórios	190	295	9 640
51	Automóveis para transporte de passageiros	10	190	0
52	Outro material de transporte	161	18	9 558
53	Partes, peças separadas e acessórios	19	87	83
6	Bens de consumo não especificados noutra categoria	2 989	1 889	1 332
61	Bens de consumo duradouros	1 842	672	133
62	Bens de consumo semi-duradouros	983	1 112	1 002
63	Bens de consumo não duradouros	165	106	197
7	Bens não especificados noutra categoria	1	0	e

(1) Exceto o material de transporte.

Nota: A nomenclatura CGCE não inclui os produtos 71082000 - "Ouro para uso monetário" e 71189000 - "Moedas, incluídas as moedas com curso legal (exceto medalhas, moedas montadas em objetos de adorno pessoal, moedas com caráter de objetos de coleção, com valor numismático, desperdícios e resíduos)". O somatório das várias categorias da CGCE podem não corresponder ao total do comércio, por questões de confidencialidade.

22 - Comércio Internacional de Bens: Exportações segundo a Classificação Estatística dos Produtos por Atividades na Comunidade Europeia (CPA 2008)
(continua)

Unidade: Milhares de euros

Código CPA	Designação CPA	2012	2013	2014 Po
	Total	145 059	83 543	123 726
A	Produtos da agricultura, silvicultura e pesca	5 131	4 783	6 361
1	Produtos da agricultura, da produção animal, da caça e dos serviços relacionados	85	106	11
2	Produtos da silvicultura, da exploração florestal e serviços relacionados	2	1	0
3	Produtos da pesca e da aquicultura e serviços relacionados	5 044	4 675	6 350
B	Indústrias extrativas	124	147	328
5	Hulha (incluindo antracite) e linhite	0	e	0
6	Petróleo bruto e gás natural	0	0	0
7	Minérios metálicos	0	0	0
8	Outros produtos das indústrias extrativas	124	147	328
9	Serviços de apoio às indústrias extrativas	0	0	0
C	Produtos das indústrias transformadoras	138 360	76 560	116 557
10	Produtos alimentares	4 149	2 237	4 663
11	Bebidas	13 422	14 068	14 549
12	Produtos da indústria do tabaco	806	429	202
13	Produtos têxteis	779	1 029	731
14	Artigos de vestuário	2 011	2 130	1 857
15	Couro e produtos afins	469	635	664
16	Madeira e cortiça e suas obras, exceto mobiliário; obras de espartaria e de cestaria	514	392	1 290
17	Papel e cartão e seus artigos	349	276	359
18	Trabalhos de impressão e gravação	0	0	0
19	Coque e produtos petrolíferos refinados	189	210	2 511
20	Produtos químicos	13 654	12 515	15 210
21	Produtos farmacêuticos e preparações farmacêuticas de base	1	126	682
22	Artigos de borracha e de matérias plásticas	2 109	3 332	4 291
23	Outros produtos minerais não metálicos	1 035	2 958	3 690
24	Metais de base	6 773	4 892	5 355
25	Produtos metálicos transformados, exceto máquinas e equipamento	5 241	6 491	4 573
26	Produtos informáticos, eletrónicos e óticos	2 142	3 000	5 318
27	Equipamento eléctrico	7 325	5 431	7 309
28	Máquinas e equipamentos, n.e.	12 753	7 307	28 546
29	Veículos automóveis, reboques e semi-reboques	778	1 201	6 145
30	Outro equipamento de transporte	55 038	78	83
31	Mobiliário	3 633	2 515	3 961
32	Produtos diversos das indústrias transformadoras	5 189	5 307	4 568
33	Serviços de reparação e instalação de máquinas e equipamento	0	0	0

22 - Comércio Internacional de Bens: Exportações segundo a Classificação Estatística dos Produtos por Atividades na Comunidade Europeia (CPA 2008)
(continuação)

Unidade: Milhares de euros

Código CPA	Designação CPA	2012	2013	2014 Po
D	Eletricidade, gás, vapor de água quente e fria e ar frio	0	0	0
35	Eletricidade, gás, vapor água quente e fria e ar frio	0	0	0
E	Água captada e tratada (incluindo serviços de distribuição de água); serviços de saneamento, gestão de resíduos e despoluição	4	6	108
36	Água captada e tratada (incluindo serviços de distribuição de água)	0	0	0
37	Serviços de saneamento básico; lamas de depuração	0	0	0
38	Serviços de recolha, tratamento e deposição de resíduos; serviços de valorização de materiais	4	6	108
39	Serviços de descontaminação e outros serviços de gestão de resíduos	0	0	0
G	Vendas por grosso e a retalho; serviços de agentes de comércio; serviços de reparação de veículos automóveis e motociclos	814	107	229
45	Vendas por grosso e a retalho e serviços de reparação de veículos automóveis e motociclos	809	107	222
46	Venda por grosso, exceto de veículos automóveis e motociclos	5	0	7
47	Venda a retalho, exceto de veículos automóveis e motociclos	0	0	0
J	Serviços de informação e comunicação	184	167	123
58	Serviços de edição	165	162	123
59	Serviços de produção de filmes, vídeos e programas de televisão, gravação de som e edição de música	20	5	ə
60	Serviços de programação e radiodifusão	0	0	0
61	Serviços de telecomunicações	0	0	0
62	Consultoria e programação informática e serviços relacionados	0	0	0
63	Serviços de informação	0	0	0
M	Serviços de consultoria, científicos, técnicos e similares	0	0	0
69	Serviços jurídicos e contabilísticos	0	0	0
70	Serviços de sedes sociais; serviços de consultoria de gestão	0	0	0
71	Serviços de arquitetura e de engenharia; serviços de ensaios e de análise técnicas	0	0	0
72	Serviços de investigação e desenvolvimento científicos	0	0	0
73	Serviços de publicidade e estudos de mercado	0	0	0
74	Outros serviços de consultoria, científicos, técnicos e similares	0	0	0
75	Serviços veterinários	0	0	0
R	Serviços artísticos, recreativos e de espetáculo	443	1 773	20
90	Serviços criativos, artísticos e de espetáculo	41	59	20
91	Serviços de bibliotecas, arquivos e museus e outros serviços culturais	401	1 714	0
92	Serviços de lotarias e outros jogos de aposta	0	0	0
93	Serviços desportivos, de diversão e recreativos	0	0	0
S	Outros serviços	0	0	0
94	Serviços prestados por organizações associativas	0	0	0
95	Serviços de reparação de computadores e de bens pessoais e domésticos	0	0	0
96	Outros serviços pessoais	0	0	0

23 - Comércio Internacional de Bens: Importações segundo a Classificação Estatística dos Produtos por Atividades na Comunidade Europeia (CPA 2008)
(continua)

Unidade: Milhares de euros

Código CPA	Designação CPA	2012	2013	2014 Po
	Total	173 822	110 033	121 607
A	Produtos da agricultura, silvicultura e pesca	3 216	2 715	3 845
1	Produtos da agricultura, da produção animal, da caça e dos serviços relacionados	2 729	2 245	2 938
2	Produtos da silvicultura, da exploração florestal e serviços relacionados	95	23	114
3	Produtos da pesca e da aquicultura e serviços relacionados	392	447	794
B	Indústrias extrativas	206	423	34
5	Hulha (incluindo antracite) e linhite	0	0	0
6	Petróleo bruto e gás natural	0	0	0
7	Minérios metálicos	141	e	0
8	Outros produtos das indústrias extrativas	65	423	34
9	Serviços de apoio às indústrias extrativas	0	0	0
C	Produtos das indústrias transformadoras	169 062	105 794	116 122
10	Produtos alimentares	34 136	30 423	31 829
11	Bebidas	387	379	440
12	Produtos da indústria do tabaco	204	215	511
13	Produtos têxteis	907	1 333	1 030
14	Artigos de vestuário	3 624	3 679	3 469
15	Couro e produtos afins	3 194	3 220	3 231
16	Madeira e cortiça e suas obras, exceto mobiliário; obras de espartaria e de cestaria	432	718	746
17	Papel e cartão e seus artigos	3 068	2 311	2 623
18	Trabalhos de impressão e gravação	5	1	0
19	Coque e produtos petrolíferos refinados	63	37	79
20	Produtos químicos	6 690	6 945	7 006
21	Produtos farmacêuticos e preparações farmacêuticas de base	988	978	457
22	Artigos de borracha e de matérias plásticas	3 768	5 122	5 126
23	Outros produtos minerais não metálicos	7 548	5 412	8 225
24	Metais de base	29 627	3 923	3 845
25	Produtos metálicos transformados, exceto máquinas e equipamento	1 814	3 280	4 897
26	Produtos informáticos, eletrónicos e óticos	2 934	3 169	6 351
27	Equipamento eléctrico	3 050	3 308	3 384
28	Máquinas e equipamentos, n.e.	5 050	7 287	15 557
29	Veículos automóveis, reboques e semi-reboques	1 403	1 322	2 492
30	Outro equipamento de transporte	53 461	16 573	9 992
31	Mobiliário	2 676	2 415	1 381
32	Produtos diversos das indústrias transformadoras	4 032	3 744	3 450
33	Serviços de reparação e instalação de máquinas e equipamento	0	0	0

23 - Comércio Internacional de Bens: Importações segundo a Classificação Estatística dos Produtos por Atividades na Comunidade Europeia (CPA 2008)
(continuação)

Unidade: Milhares de euros

Código CPA	Designação CPA	2012	2013	2014 Po
D	Eletricidade, gás, vapor de água quente e fria e ar frio	0	0	0
35	Eletricidade, gás, vapor água quente e fria e ar frio	0	0	0
E	Água captada e tratada (incluindo serviços de distribuição de água); serviços de saneamento, gestão de resíduos e despoluição	9	97	7
36	Água captada e tratada (incluindo serviços de distribuição de água)	0	0	0
37	Serviços de saneamento básico; lamas de depuração	0	0	0
38	Serviços de recolha, tratamento e deposição de resíduos; serviços de valorização de materiais	9	97	7
39	Serviços de descontaminação e outros serviços de gestão de resíduos	0	0	0
G	Vendas por grosso e a retalho; serviços de agentes de comércio; serviços de reparação de veículos automóveis e motociclos	281	154	894
45	Vendas por grosso e a retalho e serviços de reparação de veículos automóveis e motociclos	281	154	894
46	Venda por grosso, exceto de veículos automóveis e motociclos	e	0	0
47	Venda a retalho, exceto de veículos automóveis e motociclos	0	0	0
J	Serviços de informação e comunicação	357	353	357
58	Serviços de edição	345	345	349
59	Serviços de produção de filmes, vídeos e programas de televisão, gravação de som e edição de música	12	8	9
60	Serviços de programação e radiodifusão	0	0	0
61	Serviços de telecomunicações	0	0	0
62	Consultoria e programação informática e serviços relacionados	0	0	0
63	Serviços de informação	0	0	0
M	Serviços de consultoria, científicos, técnicos e similares	2	0	0
69	Serviços jurídicos e contabilísticos	0	0	0
70	Serviços de sedes sociais; serviços de consultoria de gestão	0	0	0
71	Serviços de arquitetura e de engenharia; serviços de ensaios e de análise técnicas	e	0	0
72	Serviços de investigação e desenvolvimento científicos	0	0	0
73	Serviços de publicidade e estudos de mercado	0	0	0
74	Outros serviços de consultoria, científicos, técnicos e similares	1	0	0
75	Serviços veterinários	0	0	0
R	Serviços artísticos, recreativos e de espetáculo	690	497	348
90	Serviços criativos, artísticos e de espetáculo	670	397	348
91	Serviços de bibliotecas, arquivos e museus e outros serviços culturais	19	99	1
92	Serviços de lotarias e outros jogos de aposta	0	0	0
93	Serviços desportivos, de diversão e recreativos	0	0	0
S	Outros serviços	0	0	0
94	Serviços prestados por organizações associativas	0	0	0
95	Serviços de reparação de computadores e de bens pessoais e domésticos	0	0	0
96	Outros serviços pessoais	0	0	0

24 - Comércio Intra-UE de Bens: Exportações segundo a Classificação Estatística dos Produtos por Atividades na Comunidade Europeia (CPA 2008)
(continua)

Unidade: Milhares de euros

Código CPA	Designação CPA	2012	2013	2014 Po
	Total	78 285	20 309	25 274
A	Produtos da agricultura, silvicultura e pesca	5 129	4 712	6 352
1	Produtos da agricultura, da produção animal, da caça e dos serviços relacionados	84	37	2
2	Produtos da silvicultura, da exploração florestal e serviços relacionados	2	0	0
3	Produtos da pesca e da aquicultura e serviços relacionados	5 043	4 675	6 350
B	Indústrias extrativas	0	0	0
5	Hulha (incluindo antracite) e linhite	0	0	0
6	Petróleo bruto e gás natural	0	0	0
7	Minérios metálicos	0	0	0
8	Outros produtos das indústrias extrativas	0	0	0
9	Serviços de apoio às indústrias extrativas	0	0	0
C	Produtos das indústrias transformadoras	72 659	13 881	18 919
10	Produtos alimentares	2 637	1 265	4 219
11	Bebidas	9 182	8 424	9 736
12	Produtos da indústria do tabaco	242	39	0
13	Produtos têxteis	249	259	219
14	Artigos de vestuário	188	286	99
15	Couro e produtos afins	199	236	334
16	Madeira e cortiça e suas obras, exceto mobiliário; obras de espartaria e de cestaria	65	23	245
17	Papel e cartão e seus artigos	ə	1	ə
18	Trabalhos de impressão e gravação	0	0	0
19	Coque e produtos petrolíferos refinados	ə	0	0
20	Produtos químicos	34	160	196
21	Produtos farmacêuticos e preparações farmacêuticas de base	ə	23	162
22	Artigos de borracha e de matérias plásticas	32	94	105
23	Outros produtos minerais não metálicos	13	222	9
24	Metais de base	112	0	ə
25	Produtos metálicos transformados, exceto máquinas e equipamento	36	396	14
26	Produtos informáticos, eletrónicos e óticos	314	975	2 896
27	Equipamento eléctrico	1 286	544	433
28	Máquinas e equipamentos, n.e.	250	117	3
29	Veículos automóveis, reboques e semi-reboques	ə	ə	0
30	Outro equipamento de transporte	54 825	0	ə
31	Mobiliário	88	19	6
32	Produtos diversos das indústrias transformadoras	2 908	800	240
33	Serviços de reparação e instalação de máquinas e equipamento	0	0	0

24 - Comércio Intra-UE de Bens: Exportações segundo a Classificação Estatística dos Produtos por Atividades na Comunidade Europeia (CPA 2008)
(continuação)

Unidade: Milhares de euros

Código CPA	Designação CPA	2012	2013	2014 Po
D	Eletricidade, gás, vapor de água quente e fria e ar frio	0	0	0
35	Eletricidade, gás, vapor água quente e fria e ar frio	0	0	0
E	Água captada e tratada (incluindo serviços de distribuição de água); serviços de saneamento, gestão de resíduos e despoluição	0	0	0
36	Água captada e tratada (incluindo serviços de distribuição de água)	0	0	0
37	Serviços de saneamento básico; lamas de depuração	0	0	0
38	Serviços de recolha, tratamento e deposição de resíduos; serviços de valorização de materiais	0	0	0
39	Serviços de descontaminação e outros serviços de gestão de resíduos	0	0	0
G	Vendas por grosso e a retalho; serviços de agentes de comércio; serviços de reparação de veículos automóveis e motociclos	95	0	0
45	Vendas por grosso e a retalho e serviços de reparação de veículos automóveis e motociclos	95	0	0
46	Venda por grosso, exceto de veículos automóveis e motociclos	0	0	0
47	Venda a retalho, exceto de veículos automóveis e motociclos	0	0	0
J	Serviços de informação e comunicação	2	1	3
58	Serviços de edição	2	1	3
59	Serviços de produção de filmes, vídeos e programas de televisão, gravação de som e edição de música	0	0	0
60	Serviços de programação e radiodifusão	0	0	0
61	Serviços de telecomunicações	0	0	0
62	Consultoria e programação informática e serviços relacionados	0	0	0
63	Serviços de informação	0	0	0
M	Serviços de consultoria, científicos, técnicos e similares	0	0	0
69	Serviços jurídicos e contabilísticos	0	0	0
70	Serviços de sedes sociais; serviços de consultoria de gestão	0	0	0
71	Serviços de arquitetura e de engenharia; serviços de ensaios e de análise técnicas	0	0	0
72	Serviços de investigação e desenvolvimento científicos	0	0	0
73	Serviços de publicidade e estudos de mercado	0	0	0
74	Outros serviços de consultoria, científicos, técnicos e similares	0	0	0
75	Serviços veterinários	0	0	0
R	Serviços artísticos, recreativos e de espetáculo	401	1 714	0
90	Serviços criativos, artísticos e de espetáculo	0	0	0
91	Serviços de bibliotecas, arquivos e museus e outros serviços culturais	401	1 714	0
92	Serviços de lotarias e outros jogos de aposta	0	0	0
93	Serviços desportivos, de diversão e recreativos	0	0	0
S	Outros serviços	0	0	0
94	Serviços prestados por organizações associativas	0	0	0
95	Serviços de reparação de computadores e de bens pessoais e domésticos	0	0	0
96	Outros serviços pessoais	0	0	0

25 - Comércio Intra-UE de Bens: Importações segundo a Classificação Estatística dos Produtos por Atividades na Comunidade Europeia (CPA 2008)
(continua)

Unidade: Milhares de euros

Código CPA	Designação CPA	2012	2013	2014 Po
	Total	157 466	96 932	99 809
A	Produtos da agricultura, silvicultura e pesca	2 809	2 526	3 844
1	Produtos da agricultura, da produção animal, da caça e dos serviços relacionados	2 322	2 056	2 937
2	Produtos da silvicultura, da exploração florestal e serviços relacionados	95	23	114
3	Produtos da pesca e da aquicultura e serviços relacionados	392	447	794
B	Indústrias extrativas	206	237	34
5	Hulha (incluindo antracite) e linhite	e	0	0
6	Petróleo bruto e gás natural	0	0	0
7	Minérios metálicos	141	e	0
8	Outros produtos das indústrias extrativas	65	237	34
9	Serviços de apoio às indústrias extrativas	0	0	0
C	Produtos das indústrias transformadoras	153 467	93 296	94 364
10	Produtos alimentares	24 252	21 583	22 546
11	Bebidas	375	362	431
12	Produtos da indústria do tabaco	204	203	511
13	Produtos têxteis	856	1 127	909
14	Artigos de vestuário	2 855	2 996	2 676
15	Couro e produtos afins	3 025	3 083	3 121
16	Madeira e cortiça e suas obras, exceto mobiliário; obras de espartaria e de cestaria	384	628	742
17	Papel e cartão e seus artigos	2 891	2 224	2 555
18	Trabalhos de impressão e gravação	4	e	0
19	Coque e produtos petrolíferos refinados	63	36	79
20	Produtos químicos	6 663	6 900	6 985
21	Produtos farmacêuticos e preparações farmacêuticas de base	986	951	457
22	Artigos de borracha e de matérias plásticas	3 539	4 972	4 667
23	Outros produtos minerais não metálicos	7 451	5 325	7 770
24	Metais de base	28 526	3 879	3 798
25	Produtos metálicos transformados, exceto máquinas e equipamento	1 781	3 178	4 870
26	Produtos informáticos, eletrónicos e óticos	2 427	2 961	6 177
27	Equipamento eléctrico	2 958	3 179	3 242
28	Máquinas e equipamentos, n.e.	4 898	7 204	15 428
29	Veículos automóveis, reboques e semi-reboques	1 372	1 111	2 416
30	Outro equipamento de transporte	53 382	16 554	437
31	Mobiliário	1 914	1 438	1 211
32	Produtos diversos das indústrias transformadoras	2 664	3 399	3 334
33	Serviços de reparação e instalação de máquinas e equipamento	0	0	0

25 - Comércio Intra-UE de Bens: Importações segundo a Classificação Estatística dos Produtos por Atividades na Comunidade Europeia (CPA 2008)
(continuação)

Unidade: Milhares de euros

Código CPA	Designação CPA	2012	2013	2014 Po
D	Eletricidade, gás, vapor de água quente e fria e ar frio	0	0	0
35	Eletricidade, gás, vapor água quente e fria e ar frio	0	0	0
E	Água captada e tratada (incluindo serviços de distribuição de água); serviços de saneamento, gestão de resíduos e despoluição	9	97	7
36	Água captada e tratada (incluindo serviços de distribuição de água)	0	0	0
37	Serviços de saneamento básico; lamas de depuração	0	0	0
38	Serviços de recolha, tratamento e deposição de resíduos; serviços de valorização de materiais	9	97	7
39	Serviços de descontaminação e outros serviços de gestão de resíduos	0	0	0
G	Vendas por grosso e a retalho; serviços de agentes de comércio; serviços de reparação de veículos automóveis e motociclos	206	123	894
45	Vendas por grosso e a retalho e serviços de reparação de veículos automóveis e motociclos	206	123	894
46	Venda por grosso, exceto de veículos automóveis e motociclos	0	0	0
47	Venda a retalho, exceto de veículos automóveis e motociclos	0	0	0
J	Serviços de informação e comunicação	326	337	320
58	Serviços de edição	316	330	312
59	Serviços de produção de filmes, vídeos e programas de televisão, gravação de som e edição de música	10	7	8
60	Serviços de programação e radiodifusão	0	0	0
61	Serviços de telecomunicações	0	0	0
62	Consultoria e programação informática e serviços relacionados	0	0	0
63	Serviços de informação	0	0	0
M	Serviços de consultoria, científicos, técnicos e similares	2	0	0
69	Serviços jurídicos e contabilísticos	0	0	0
70	Serviços de sedes sociais; serviços de consultoria de gestão	0	0	0
71	Serviços de arquitetura e de engenharia; serviços de ensaios e de análise técnicas	0	0	0
72	Serviços de investigação e desenvolvimento científicos	0	0	0
73	Serviços de publicidade e estudos de mercado	0	0	0
74	Outros serviços de consultoria, científicos, técnicos e similares	1	0	0
75	Serviços veterinários	0	0	0
R	Serviços artísticos, recreativos e de espetáculo	441	317	346
90	Serviços criativos, artísticos e de espetáculo	422	316	345
91	Serviços de bibliotecas, arquivos e museus e outros serviços culturais	19	1	1
92	Serviços de lotarias e outros jogos de aposta	0	0	0
93	Serviços desportivos, de diversão e recreativos	0	0	0
S	Outros serviços	0	0	0
94	Serviços prestados por organizações associativas	0	0	0
95	Serviços de reparação de computadores e de bens pessoais e domésticos	0	0	0
96	Outros serviços pessoais	0	0	0

26 - Comércio Extra-UE de Bens: Exportações segundo a Classificação Estatística dos Produtos por Atividades na Comunidade Europeia (CPA 2008)
(continua)

Unidade: Milhares de euros

Código CPA	Designação CPA	2012	2013	2014 Po
	Total	66 774	63 234	98 452
A	Produtos da agricultura, silvicultura e pesca	2	71	9
1	Produtos da agricultura, da produção animal, da caça e dos serviços relacionados	e	70	9
2	Produtos da silvicultura, da exploração florestal e serviços relacionados	0	1	0
3	Produtos da pesca e da aquicultura e serviços relacionados	1	e	0
B	Indústrias extrativas	124	147	328
5	Hulha (incluindo antracite) e linhite	0	e	0
6	Petróleo bruto e gás natural	0	0	0
7	Minérios metálicos	0	0	0
8	Outros produtos das indústrias extrativas	124	147	328
9	Serviços de apoio às indústrias extrativas	0	0	0
C	Produtos das indústrias transformadoras	65 701	62 678	97 638
10	Produtos alimentares	1 512	973	444
11	Bebidas	4 240	5 643	4 812
12	Produtos da indústria do tabaco	565	390	202
13	Produtos têxteis	530	770	513
14	Artigos de vestuário	1 823	1 844	1 758
15	Couro e produtos afins	271	400	330
16	Madeira e cortiça e suas obras, exceto mobiliário; obras de espartaria e de cestaria	449	368	1 045
17	Papel e cartão e seus artigos	349	276	359
18	Trabalhos de impressão e gravação	0	0	0
19	Coque e produtos petrolíferos refinados	189	210	2 511
20	Produtos químicos	13 620	12 355	15 014
21	Produtos farmacêuticos e preparações farmacêuticas de base	1	102	520
22	Artigos de borracha e de matérias plásticas	2 077	3 238	4 186
23	Outros produtos minerais não metálicos	1 022	2 737	3 680
24	Metais de base	6 661	4 892	5 354
25	Produtos metálicos transformados, exceto máquinas e equipamento	5 205	6 095	4 558
26	Produtos informáticos, eletrónicos e óticos	1 828	2 026	2 422
27	Equipamento eléctrico	6 039	4 887	6 876
28	Máquinas e equipamentos, n.e.	12 504	7 189	28 542
29	Veículos automóveis, reboques e semi-reboques	778	1 201	6 145
30	Outro equipamento de transporte	214	78	83
31	Mobiliário	3 545	2 496	3 955
32	Produtos diversos das indústrias transformadoras	2 280	4 507	4 328
33	Serviços de reparação e instalação de máquinas e equipamento	0	0	0

26 - Comércio Extra-UE de Bens: Exportações segundo a Classificação Estatística dos Produtos por Atividades na Comunidade Europeia (CPA 2008)
(continuação)

Unidade: Milhares de euros

Código CPA	Designação CPA	2012	2013	2014 Po
D	Eletricidade, gás, vapor de água quente e fria e ar frio	0	0	0
35	Eletricidade, gás, vapor água quente e fria e ar frio	0	0	0
E	Água captada e tratada (incluindo serviços de distribuição de água); serviços de saneamento, gestão de resíduos e despoluição	4	6	108
36	Água captada e tratada (incluindo serviços de distribuição de água)	0	0	0
37	Serviços de saneamento básico; lamas de depuração	0	0	0
38	Serviços de recolha, tratamento e deposição de resíduos; serviços de valorização de materiais	4	6	108
39	Serviços de descontaminação e outros serviços de gestão de resíduos	0	0	0
G	Vendas por grosso e a retalho; serviços de agentes de comércio; serviços de reparação de veículos automóveis e motociclos	719	107	229
45	Vendas por grosso e a retalho e serviços de reparação de veículos automóveis e motociclos	714	107	222
46	Venda por grosso, exceto de veículos automóveis e motociclos	5	0	7
47	Venda a retalho, exceto de veículos automóveis e motociclos	0	0	0
J	Serviços de informação e comunicação	182	166	120
58	Serviços de edição	163	162	120
59	Serviços de produção de filmes, vídeos e programas de televisão, gravação de som e edição de música	20	5	ə
60	Serviços de programação e radiodifusão	0	0	0
61	Serviços de telecomunicações	0	0	0
62	Consultoria e programação informática e serviços relacionados	0	0	0
63	Serviços de informação	0	0	0
M	Serviços de consultoria, científicos, técnicos e similares	0	0	0
69	Serviços jurídicos e contabilísticos	0	0	0
70	Serviços de sedes sociais; serviços de consultoria de gestão	0	0	0
71	Serviços de arquitetura e de engenharia; serviços de ensaios e de análise técnicas	0	0	0
72	Serviços de investigação e desenvolvimento científicos	0	0	0
73	Serviços de publicidade e estudos de mercado	0	0	0
74	Outros serviços de consultoria, científicos, técnicos e similares	0	0	0
75	Serviços veterinários	0	0	0
R	Serviços artísticos, recreativos e de espetáculo	41	59	20
90	Serviços criativos, artísticos e de espetáculo	41	59	20
91	Serviços de bibliotecas, arquivos e museus e outros serviços culturais	0	0	0
92	Serviços de lotarias e outros jogos de aposta	0	0	0
93	Serviços desportivos, de diversão e recreativos	0	0	0
S	Outros serviços	0	0	0
94	Serviços prestados por organizações associativas	0	0	0
95	Serviços de reparação de computadores e de bens pessoais e domésticos	0	0	0
96	Outros serviços pessoais	0	0	0

27 - Comércio Extra-UE de Bens: Importações segundo a Classificação Estatística dos Produtos por Atividades na Comunidade Europeia (CPA 2008)
(continua)

Unidade: Milhares de euros

Código CPA	Designação CPA	2012	2013	2014 Po
	Total	16 356	13 101	21 798
A	Produtos da agricultura, silvicultura e pesca	407	189	1
1	Produtos da agricultura, da produção animal, da caça e dos serviços relacionados	407	189	1
2	Produtos da silvicultura, da exploração florestal e serviços relacionados	e	0	0
3	Produtos da pesca e da aquicultura e serviços relacionados	0	0	0
B	Indústrias extrativas	0	186	0
5	Hulha (incluindo antracite) e linhite	0	0	0
6	Petróleo bruto e gás natural	0	0	0
7	Minérios metálicos	0	0	0
8	Outros produtos das indústrias extrativas	0	186	0
9	Serviços de apoio às indústrias extrativas	0	0	0
C	Produtos das indústrias transformadoras	15 594	12 499	21 758
10	Produtos alimentares	9 884	8 840	9 283
11	Bebidas	12	17	8
12	Produtos da indústria do tabaco	0	12	0
13	Produtos têxteis	51	206	121
14	Artigos de vestuário	770	683	793
15	Couro e produtos afins	170	138	110
16	Madeira e cortiça e suas obras, exceto mobiliário; obras de espartaria e de cestaria	48	90	4
17	Papel e cartão e seus artigos	177	87	69
18	Trabalhos de impressão e gravação	1	1	0
19	Coque e produtos petrolíferos refinados	0	2	0
20	Produtos químicos	27	45	20
21	Produtos farmacêuticos e preparações farmacêuticas de base	1	27	0
22	Artigos de borracha e de matérias plásticas	229	150	459
23	Outros produtos minerais não metálicos	98	87	455
24	Metais de base	1 102	44	47
25	Produtos metálicos transformados, exceto máquinas e equipamento	33	102	27
26	Produtos informáticos, eletrónicos e óticos	506	207	174
27	Equipamento eléctrico	92	130	142
28	Máquinas e equipamentos, n.e.	153	83	129
29	Veículos automóveis, reboques e semi-reboques	31	211	77
30	Outro equipamento de transporte	79	19	9 555
31	Mobiliário	762	977	170
32	Produtos diversos das indústrias transformadoras	1 369	345	116
33	Serviços de reparação e instalação de máquinas e equipamento	0	0	0

27 - Comércio Extra-UE de Bens: Importações segundo a Classificação Estatística dos Produtos por Atividades na Comunidade Europeia (CPA 2008)
(continuação)

Unidade: Milhares de euros

Código CPA	Designação CPA	2012	2013	2014 Po
D	Eletricidade, gás, vapor de água quente e fria e ar frio	0	0	0
35	Eletricidade, gás, vapor água quente e fria e ar frio	0	0	0
E	Água captada e tratada (incluindo serviços de distribuição de água); serviços de saneamento, gestão de resíduos e despoluição	0	0	0
36	Água captada e tratada (incluindo serviços de distribuição de água)	0	0	0
37	Serviços de saneamento básico; lamas de depuração	0	0	0
38	Serviços de recolha, tratamento e deposição de resíduos; serviços de valorização de materiais	0	0	0
39	Serviços de descontaminação e outros serviços de gestão de resíduos	0	0	0
G	Vendas por grosso e a retalho; serviços de agentes de comércio; serviços de reparação de veículos automóveis e motociclos	75	31	0
45	Vendas por grosso e a retalho e serviços de reparação de veículos automóveis e motociclos	75	31	0
46	Venda por grosso, exceto de veículos automóveis e motociclos	0	0	0
47	Venda a retalho, exceto de veículos automóveis e motociclos	0	0	0
J	Serviços de informação e comunicação	31	16	37
58	Serviços de edição	29	15	37
59	Serviços de produção de filmes, vídeos e programas de televisão, gravação de som e edição de música	2	1	1
60	Serviços de programação e radiodifusão	0	0	0
61	Serviços de telecomunicações	0	0	0
62	Consultoria e programação informática e serviços relacionados	0	0	0
63	Serviços de informação	0	0	0
M	Serviços de consultoria, científicos, técnicos e similares	0	0	0
69	Serviços jurídicos e contabilísticos	0	0	0
70	Serviços de sedes sociais; serviços de consultoria de gestão	0	0	0
71	Serviços de arquitetura e de engenharia; serviços de ensaios e de análise técnicas	0	0	0
72	Serviços de investigação e desenvolvimento científicos	0	0	0
73	Serviços de publicidade e estudos de mercado	0	0	0
74	Outros serviços de consultoria, científicos, técnicos e similares	0	0	0
75	Serviços veterinários	0	0	0
R	Serviços artísticos, recreativos e de espetáculo	249	180	2
90	Serviços criativos, artísticos e de espetáculo	248	81	2
91	Serviços de bibliotecas, arquivos e museus e outros serviços culturais	1	99	0
92	Serviços de lotarias e outros jogos de aposta	0	0	0
93	Serviços desportivos, de diversão e recreativos	0	0	0
S	Outros serviços	0	0	0
94	Serviços prestados por organizações associativas	0	0	0
95	Serviços de reparação de computadores e de bens pessoais e domésticos	0	0	0
96	Outros serviços pessoais	0	0	0

28 - Comércio Internacional de Bens: Exportações segundo a Classificação Portuguesa das Atividades Económicas (CAE Rev. 3)

(continua)

Unidade: Milhares de euros

COD. CAE REV. 3	DESIG. CAE REV. 3	2012	2013	2014 Po
	Total	145 059	83 543	123 726
01	Agricultura, produção animal, caça e actividades dos serviços relacionados	35	21	0
02	Silvicultura e exploração florestal	2	0	0
03	Pesca e aquicultura	0	0	0
08	Outras indústrias extrativas	0	0	0
09	Atividades dos serviços relacionados com as indústrias extrativas	6 133	5 318	1 939
10	Indústrias alimentares	7 697	5 478	10 436
11	Indústria das bebidas	13 469	12 828	13 622
12	Indústria do tabaco	0	0	0
13	Fabricação de têxteis	401	434	285
14	Indústria do vestuário	1 526	1 680	1 741
15	Indústria do couro e dos produtos do couro	0	0	0
16	Indústrias da madeira e da cortiça e suas obras, exceto mobiliário; Fabricação de obras de cestaria e de espartaria	2	7	0
17	Fabricação de pasta, de papel, de cartão e seus artigos	0	e	24
18	Impressão e reprodução de suportes gravados	0	1	0
20	Fabricação de produtos químicos e de fibras sintéticas ou artificiais, exceto produtos farmacêuticos	0	2	0
22	Fabricação de artigos de borracha e de matérias plásticas	0	0	0
23	Fabrico de outros produtos minerais não metálicos	1 546	75	407
25	Fabricação de produtos metálicos, exceto máquinas e equipamentos	4	74	69
26	Fabricação de equipamentos informáticos, equipamento para comunicações e produtos eletrónicos e óticos	0	0	0
27	Fabricação de equipamento elétrico	0	0	0
28	Fabricação de máquinas e de equipamentos, n.e.	0	0	211
29	Fabricação de veículos automóveis, reboques, semi-reboques e componentes para veículos automóveis	0	0	0
30	Fabricação de outro equipamento de transporte	0	0	0
31	Fabrico de mobiliário e de colchões	0	16	9
32	Outras indústrias transformadoras	0	0	0
33	Reparação, manutenção e instalação de máquinas e equipamentos	52	4	0
35	Eletricidade, gás, vapor, água quente e fria e ar frio	0	0	0
36	Captação, tratamento e distribuição de água	0	0	0
37	Recolha, drenagem e tratamento de águas residuais	0	0	0
38	Recolha, tratamento e eliminação de resíduos; valorização de materiais	0	0	106
41	Promoção imobiliária (desenvolvimento de projetos de edifícios); construção de edifícios	41	74	190
42	Engenharia civil	3 703	1 041	1 589
43	Atividades especializadas de construção	3 971	1 293	578

28 - Comércio Internacional de Bens: Exportações segundo a Classificação Portuguesa das Atividades Económicas (CAE Rev. 3)

(continuação)

Unidade: Milhares de euros

COD. CAE REV. 3	DESIG. CAE REV. 3	2012	2013	2014 Po
45	Comércio, manutenção e reparação, de veículos automóveis e motociclos	414	612	4 324
46	Comércio por grosso (inclui agentes), exceto de veículos automóveis e motociclos	45 548	46 180	79 023
47	Comércio a retalho, exceto de veículos automóveis e motociclos	53 596	4 401	978
49	Transportes terrestres e transportes por oleodutos ou gasodutos	95	4	7
50	Transportes por água	1 990	0	0
51	Transportes aéreos	0	0	0
52	Armazenagem e atividades auxiliares dos transportes (inclui manuseamento)	590	10	364
55	Alojamento	5	13	0
56	Restauração e similares	12	0	0
58	Atividades de edição	1	1	0
59	Atividades cinematográficas, de vídeo, de produção de programas de televisão, de gravação de som e de edição de música	60	96	2
60	Atividades de rádio e de televisão	0	0	0
61	Telecomunicações	0	0	1
62	Consultoria e programação informática e atividades relacionadas	341	434	442
63	Atividades dos serviços de informação	0	0	0
64	Atividades de serviços financeiros, exceto seguros e fundos de pensões	1 093	1 116	399
65	Seguros, resseguros e fundos de pensões, exceto segurança social obrigatória	0	0	0
66	Atividades auxiliares de serviços financeiros e dos seguros	0	0	0
68	Atividades imobiliárias	0	25	0
69	Atividades jurídicas e de contabilidade	603	0	0
70	Atividades das sedes sociais e de consultoria para a gestão	233	995	4 636
71	Atividades de arquitetura, de engenharia e técnicas afins; atividades de ensaios e de análises técnicas	864	636	411
72	Atividades de investigação científica e de desenvolvimento	20	7	12
73	Publicidade, estudos de mercado e sondagens de opinião	96	0	0
74	Outras atividades de consultoria, científicas, técnicas e similares	29	10	3
75	Atividades veterinárias	0	0	0
77	Atividades de aluguer	0	0	0
78	Atividades de emprego	0	0	0
79	Agências de viagem, operadores turísticos, outros serviços de reservas e atividades relacionadas	47	214	177
80	Atividades de investigação e segurança	0	0	0
81	Atividades relacionadas com edifícios, plantação e manutenção de jardins	0	0	2
82	Atividades de serviços administrativos e de apoio prestados às empresas	812	438	1 715
84	Administração Pública e Defesa; Segurança Social Obrigatória	ə	ə	0
85	Educação	0	ə	0
86	Atividades de saúde humana	12	1	0
90	Atividades de teatro, de música, de dança e outras atividades artísticas e literárias	0	ə	0
91	Atividades das bibliotecas, arquivos, museus e outras atividades culturais	0	0	0
92	Lotarias e outros jogos de aposta	6	3	5
93	Atividades desportivas, de diversão e recreativas	1	0	0
94	Atividades das organizações associativas	0	0	0
95	Reparação de computadores e de bens de uso pessoal e doméstico	5	0	17
96	Outras atividades de serviços pessoais	0	1	0
99	Atividades dos organismos internacionais e outras instituições extra-territoriais	0	0	0
xx	Não Aplicável ou Desconhecido	0	0	0

xx - Não Aplicável ou Desconhecido, refere-se a empresas cujo código da CAE é desconhecido ou inexistente (Particulares ou Estrangeiros) e empresas abaixo do limiar de assimilação e não respostas no comércio intracomunitário.

29 - Comércio Internacional de Bens: Importações segundo a Classificação Portuguesa das Atividades Económicas (CAE Rev. 3)

(continua)

Unidade: Milhares de euros

COD. CAE REV. 3	DESIG. CAE REV. 3	2012	2013	2014 Po
	Total	173 822	110 033	121 607
01	Agricultura, produção animal, caça e actividades dos serviços relacionados	718	1 090	1 591
02	Silvicultura e exploração florestal	6	1	71
03	Pesca e aquicultura	180	99	119
08	Outras indústrias extrativas	8	6	0
09	Atividades dos serviços relacionados com as indústrias extrativas	511	112	620
10	Indústrias alimentares	4 382	6 469	4 451
11	Indústria das bebidas	3 934	5 142	4 458
12	Indústria do tabaco	2 001	1 116	1 386
13	Fabricação de têxteis	136	130	77
14	Indústria do vestuário	125	62	88
15	Indústria do couro e dos produtos do couro	0	0	0
16	Indústrias da madeira e da cortiça e suas obras, exceto mobiliário; Fabricação de obras de cestaria e de espartaria	213	149	181
17	Fabricação de pasta, de papel, de cartão e seus artigos	276	200	181
18	Impressão e reprodução de suportes gravados	3	1	0
20	Fabricação de produtos químicos e de fibras sintéticas ou artificiais, exceto produtos farmacêuticos	17	15	2
22	Fabricação de artigos de borracha e de matérias plásticas	91	83	90
23	Fabrico de outros produtos minerais não metálicos	137	38	3 149
25	Fabricação de produtos metálicos, exceto máquinas e equipamentos	118	198	96
26	Fabricação de equipamentos informáticos, equipamento para comunicações e produtos eletrónicos e óticos	0	ə	ə
27	Fabricação de equipamento elétrico	0	0	0
28	Fabricação de máquinas e de equipamentos, n.e.	17	ə	1
29	Fabricação de veículos automóveis, reboques, semi-reboques e componentes para veículos automóveis	0	0	0
30	Fabricação de outro equipamento de transporte	0	0	0
31	Fabrico de mobiliário e de colchões	8	8	0
32	Outras indústrias transformadoras	162	145	7
33	Reparação, manutenção e instalação de máquinas e equipamentos	139	439	300
35	Eletricidade, gás, vapor, água quente e fria e ar frio	337	245	475
36	Captação, tratamento e distribuição de água	8	7	0
37	Recolha, drenagem e tratamento de águas residuais	2	1	0
38	Recolha, tratamento e eliminação de resíduos; valorização de materiais	120	554	120
41	Promoção imobiliária (desenvolvimento de projetos de edifícios); construção de edifícios	941	1 383	77
42	Engenharia civil	5 668	3 983	3 809
43	Atividades especializadas de construção	1 196	924	857

29 - Comércio Internacional de Bens: Importações segundo a Classificação Portuguesa das Atividades Económicas (CAE Rev. 3)

(continuação)

Unidade: Milhares de euros

COD. CAE REV. 3	DESIG. CAE REV. 3	2012	2013	2014 Po
45	Comércio, manutenção e reparação, de veículos automóveis e motociclos	1 805	3 177	3 066
46	Comércio por grosso (inclui agentes), exceto de veículos automóveis e motociclos	72 691	43 781	57 500
47	Comércio a retalho, exceto de veículos automóveis e motociclos	69 183	15 167	14 509
49	Transportes terrestres e transportes por oleodutos ou gasodutos	344	153	127
50	Transportes por água	701	15 789	9 663
51	Transportes aéreos	0	1	24
52	Armazenagem e atividades auxiliares dos transportes (inclui manuseamento)	281	1505	3 124
55	Alojamento	1 363	1 496	1 820
56	Restauração e similares	222	350	107
58	Atividades de edição	213	244	344
59	Atividades cinematográficas, de vídeo, de produção de programas de televisão, de gravação de som e de edição de música	188	27	0
60	Atividades de rádio e de televisão	61	e	0
61	Telecomunicações	935	289	461
62	Consultoria e programação informática e atividades relacionadas	239	170	117
63	Atividades dos serviços de informação	2	1	0
64	Atividades de serviços financeiros, exceto seguros e fundos de pensões	104	2	1
65	Seguros, resseguros e fundos de pensões, exceto segurança social obrigatória	0	0	0
66	Atividades auxiliares de serviços financeiros e dos seguros	1	4	8
68	Atividades imobiliárias	155	194	3
69	Atividades jurídicas e de contabilidade	388	333	329
70	Atividades das sedes sociais e de consultoria para a gestão	56	1 253	3 292
71	Atividades de arquitetura, de engenharia e técnicas afins; atividades de ensaios e de análises técnicas	1 225	509	1 664
72	Atividades de investigação científica e de desenvolvimento	17	137	878
73	Publicidade, estudos de mercado e sondagens de opinião	12	73	136
74	Outras atividades de consultoria, científicas, técnicas e similares	494	456	264
75	Atividades veterinárias	e	13	0
77	Atividades de aluguer	415	196	385
78	Atividades de emprego	0	0	0
79	Agências de viagem, operadores turísticos, outros serviços de reservas e atividades relacionadas	14	9	72
80	Atividades de investigação e segurança	28	14	16
81	Atividades relacionadas com edifícios, plantação e manutenção de jardins	251	193	192
82	Atividades de serviços administrativos e de apoio prestados às empresas	113	20	31
84	Administração Pública e Defesa; Segurança Social Obrigatória	27	30	3
85	Educação	97	60	5
86	Atividades de saúde humana	127	297	247
90	Atividades de teatro, de música, de dança e outras atividades artísticas e literárias	11	26	2
91	Atividades das bibliotecas, arquivos, museus e outras atividades culturais	15	16	32
92	Lotarias e outros jogos de aposta	63	64	119
93	Atividades desportivas, de diversão e recreativas	373	1 203	619
94	Atividades das organizações associativas	3	7	1
95	Reparação de computadores e de bens de uso pessoal e doméstico	10	15	0
96	Outras atividades de serviços pessoais	137	161	238
99	Atividades dos organismos internacionais e outras instituições extra-territoriais	0	0	0
xx	Não Aplicável ou Desconhecido	0	0	2

xx - Não Aplicável ou Desconhecido, refere-se a empresas cujo código da CAE é desconhecido ou inexistente (Particulares ou Estrangeiros) e empresas abaixo do limiar de assimilação e não respostas no comércio intracomunitário.

30 - Comércio Internacional de Bens: Exportações por Sede do Operador e Principais Países
(Segundo a Ordenação de 2014)

Código País	Designação País	2012		2013		2014 Po	
		Valor (Milhares de Euros)	Rank	Valor (Milhares de Euros)	Rank	Valor (Milhares de Euros)	Rank
Total		145 059		83 543		123 726	
AO	Angola	47 002	2	46 702	1	75 127	1
ES	Espanha	8 290	3	5 851	2	10 420	2
MZ	Moçambique	3 418	6	3 964	3	4 559	3
IT	Itália	57 134	1	2 228	7	4 080	4
FR	França	3 663	5	3 771	4	4 001	5
CV	Cabo Verde	3 206	7	2 946	6	3 286	6
GQ	Guiné Equatorial	0	56	23	48	2 791	7
CG	Congo	0	57	1	63	2 629	8
GB	Reino Unido	2 716	8	3 537	5	2 327	9
US	Estados Unidos	2 010	10	2 206	8	2 082	10

31 - Comércio Internacional de Bens: Importações por Sede do Operador e Principais Países
(Segundo a Ordenação de 2014)

Código País	Designação País	2012		2013		2014 Po	
		Valor (Milhares de Euros)	Rank	Valor (Milhares de Euros)	Rank	Valor (Milhares de Euros)	Rank
Total		173 822		110 033		121 607	
ES	Espanha	69 131	1	43 557	1	44 051	1
IT	Itália	7 166	3	11 735	3	12 499	2
TR	Turquia	1 127	13	95	32	9 333	3
NL	Países Baixos	6 855	4	7 885	4	8 521	4
BE	Bélgica	3 590	6	4 665	6	8 162	5
DE	Alemanha	6 105	5	5 541	5	7 762	6
FR	França	58 792	2	4 067	7	6 438	7
GB	Reino Unido	2 488	9	14 567	2	4 521	8
BR	Brasil	3 585	7	3 508	8	3 651	9
UY	Uruguai	3 567	8	2 739	9	3 587	10

32 - Comércio Internacional de Bens: Exportações por Sede do Operador e Principais Grupos de Produtos
(Segundo a Ordenação de 2014)

Código G.P	Designação Grupo Produtos	2012		2013		2014 Po	
		Valor (Milhares de Euros)	Rank	Valor (Milhares de Euros)	Rank	Valor (Milhares de Euros)	Rank
Total		145 059		83 543		123 726	
14	Máquinas, aparelhos	20 224	2	13 989	2	39 643	1
2	Alimentares	13 699	3	14 316	1	15 238	2
4	Químicos	11 539	5	10 173	4	12 008	3
1	Agrícolas	8 798	6	6 324	6	9 968	4
13	Metais comuns	11 721	4	11 115	3	9 857	5
5	Plásticos, borracha	4 344	9	5 937	7	8 228	6
17	Outros produtos	6 671	7	7 083	5	7 077	7
15	Veículos e outro material de transporte	57 421	1	1 348	11	6 363	8
16	Ótica e precisão	5 067	8	5 255	8	4 508	9
12	Minerais, minérios	1 081	11	2 965	9	3 003	10

33 - Comércio Internacional de Bens: Importações por Sede do Operador e Principais Grupos de Produtos
(Segundo a Ordenação de 2014)

Código G.P	Designação Grupo Produtos	2012		2013		2014 Po	
		Valor (Milhares de Euros)	Rank	Valor (Milhares de Euros)	Rank	Valor (Milhares de Euros)	Rank
Total		173 822		110 033		121 607	
1	Agrícolas	30 046	3	25 503	1	26 940	1
14	Máquinas e aparelhos	10 119	4	12 783	3	23 301	2
15	Veículos e outro material de transporte	55 099	1	18 043	2	13 320	3
2	Alimentares	8 141	5	9 099	4	10 374	4
13	Metais comuns	31 434	2	7 191	5	8 680	5
12	Minerais e minérios	7 705	6	5 736	6	8 166	6
5	Plásticos e borracha	4 134	9	5 297	8	5 442	7
17	Outros produtos	6 294	7	5 499	7	4 820	8
4	Químicos	4 551	8	4 736	9	3 526	9
9	Matérias têxteis	2 859	13	3 213	11	3 391	10

Metodologia, Conceitos e Classificações

REVISÕES DAS ESTATÍSTICAS DO COMÉRCIO INTERNACIONAL

As revisões são um procedimento natural inerente ao processo de produção e de divulgação das estatísticas, sendo importante clarificar alguns aspetos (razões e importância) no que se refere ao Comércio Internacional.

A qualidade e atualidade da informação estatística constituem prioridades para a DREM e para o INE, sendo que a realização de revisões reflete o compromisso entre a produção de informação estatística o mais atualizada possível e o respeito de padrões elevados de precisão e rigor.

No caso das estatísticas do Comércio Internacional, o principal fator determinante das revisões regulares é a disponibilidade de informação adicional, que não foi possível divulgar no calendário estabelecido na política de revisões definida.

Outras razões existem para a revisão dos dados divulgados:

- ✓ Incorporação de informação de melhor qualidade ou mais completa;
- ✓ Número elevado de correções enviadas posteriormente pelas empresas;
- ✓ Número elevado de novas empresas que entretanto surgiram no mercado e que não reportaram ao Sistema Intrastat.

No caso da Região Autónoma da Madeira e por comparação à publicação do ano anterior, o ano de 2013 passou ao estado de definitivo, quer no caso das exportações quer nas importações.

RESULTADOS DEFINITIVOS DE 2013

Conforme foi atrás referido, esta publicação contém os dados definitivos para 2013, existindo naturalmente diferenças para os provisórios relativos a este ano, divulgados em outubro de 2014.

No que se refere às exportações de bens, a revisão é de 0,4 milhões de euros (+0,4%), resultante sobretudo da revisão em alta nos *Metais comuns* (+0,4 milhões de euros).

Comércio Internacional de Bens - Exportações

Revisões por Grupo de Produtos, 2013

Código G.P.	Designação Grupo de Produtos	Resultados preliminares	Resultados definitivos	Diferença
		Milhares de euros		
	Total	83 174	83 543	369
1	Agrícolas	6 324	6 324	0
2	Alimentares	14 316	14 316	0
3	Combustíveis minerais	221	221	0
4	Químicos	10 173	10 173	0
5	Plásticos e borracha	5 937	5 937	0
6	Peles, couros	346	346	0
7	Madeira e cortiça	393	393	0
8	Pasta celulósicas e papel	396	396	0
9	Matérias têxteis	1 108	1 108	0
10	Vestuário	2 064	2 064	0
11	Calçado	509	509	0
12	Minerais e minérios	2 965	2 965	0
13	Metais comuns	10 752	11 115	362
14	Máquinas e aparelhos	13 982	13 989	7
15	Veículos e outro material de transporte	1 348	1 348	0
16	Ótica e precisão	5 255	5 255	0
17	Outros produtos	7 083	7 083	0

Em relação às importações de bens, os resultados definitivos de 2013 das estatísticas do Comércio Internacional de Bens incorporam uma revisão face aos resultados provisórios anteriormente divulgados de +12,2 milhões de euros, correspondente a uma variação de +12,4%. As principais variações ocorreram nos *Veículos e outro material de transporte* (+14,8 milhões de euros), nos *Agrícolas* (-1,5 milhões de euros) e nas *Máquinas e aparelhos* (+1,3 milhões de euros).

Comércio Internacional de Bens - Importações
Revisões por Grupo de Produtos, 2013

Código G.P.	Designação Grupo de Produtos	Resultados preliminares	Resultados definitivos	Diferença
		Milhares de euros		
	Total	97 863	110 033	12 170
1	Agrícolas	27 038	25 503	- 1 535
2	Alimentares	9 395	9 099	- 295
3	Combustíveis minerais	74	67	- 7
4	Químicos	4 928	4 736	- 192
5	Plásticos e borracha	5 355	5 297	- 57
6	Peles, couros	676	579	- 98
7	Madeira e cortiça	781	775	- 7
8	Pasta celulósicas e papel	2 621	2 423	- 198
9	Matérias têxteis	3 263	3 213	- 50
10	Vestuário	4 077	3 554	- 523
11	Calçado	2 733	2 688	- 45
12	Minerais e minérios	5 734	5 736	2
13	Metais comuns	7 300	7 191	- 109
14	Máquinas e aparelhos	11 507	12 783	1 276
15	Veículos e outro material de transporte	3 216	18 043	14 827
16	Ótica e precisão	3 214	2 845	- 369
17	Outros produtos	5 951	5 499	- 452

NOTA METODOLÓGICA

A recolha da informação de base, necessária ao apuramento de resultados relativos às trocas internacionais de bens, foi (em termos históricos) usualmente realizada, com base no aproveitamento de um ato administrativo (os procedimentos alfandegários associados à importação e à exportação).

Em 1993, na sequência da criação do Mercado Único, com o subsequente fim destes procedimentos no que se refere às trocas de bens entre Portugal e os restantes Estados-membros integrantes deste espaço, foi necessário delinear e implementar um novo sistema de recolha desta informação, através de um inquérito específico: o sistema Intrastat.

Em 2009 foram ajustados os critérios de seleção da amostra, com vista à aplicação dos procedimentos definidos na regulamentação comunitária e à integração desta operação estatística no SIGINQ – Sistema Global de Gestão de Inquéritos do INE. Procedeu-se ainda a um alargamento no âmbito das fontes consideradas úteis para o incremento da qualidade da informação, nomeadamente com a utilização da informação do IVNEI – Inquérito ao Volume de Negócios e Emprego na Indústria e da IES – Informação Empresarial Simplificada.

Até 2005 era aplicado a nível nacional o princípio da confidencialidade ativa. A partir desse ano, a informação passou a ser divulgada segundo as regras previstas na Lei Comunitária, ou seja, passou a ser aplicado o princípio da confidencialidade passiva.

A regulamentação comunitária recomenda a utilização complementar de dados de natureza administrativa nomeadamente provenientes das declarações do Imposto sobre o Valor Acrescentado (IVA). Existem vários fatores que retiram significado à comparação direta entre os resultados do Intrastat e do IVA; no entanto, sendo possível o confronto da informação destas duas fontes com o suficiente grau de detalhe, é também possível controlar o efeito desses fatores.

Neste sentido, desde 2005 que passou a fazer-se o confronto regular entre as declarações Intrastat e os dados declarados ao IVA e a analisar assimetrias com outros países nomeadamente a Espanha, entre outros procedimentos.

A Informação Empresarial Simplificada (IES), criada em 2007, constituiu uma nova realidade que veio facilitar e robustecer o estudo comparativo dos dados do Comércio Internacional com outras fontes, para os anos de 2006 a 2008. Tanto a IES como informação mais atual do IVA a que o INE e a DREM têm acesso, constituem importantes fontes de informação que permitem aferir da qualidade das estatísticas do Comércio Internacional.

Foi este trabalho de confronto que determinou uma revisão do Comércio Intra-UE que se traduziu numa reavaliação em alta quer das exportações de bens quer, em maior grau, das importações de bens. Deve referir-se que a informação da IES é de forma geral coerente com esta revisão.

Movimentos especiais no Comércio Internacional:

As estatísticas do Comércio Internacional encontram-se devidamente enquadradas através de regulamentação comunitária, com vista à harmonização de metodologias e procedimentos ao nível da União Europeia, que garantem assim a comparabilidade da informação entre os vários Estados-Membros.

Para o efeito, estão definidas disposições gerais que se aplicam à generalidade das transações de bens, mas também disposições apropriadas para bens e movimentos específicos, de modo a garantir que a informação necessária seja recolhida de forma harmonizada.

A) Embarcações e aeronaves

Em 2010, com a entrada em vigor do Regulamento Comunitário (UE) N.º 96/2010 de 4 de fevereiro de 2010 (que define os bens e movimentos especiais relativos às estatísticas comunitárias sobre as trocas de bens entre Estados-Membros) e do Regulamento Comunitário (UE) N.º 113/2010 de 9 de fevereiro de 2010 (que define os bens e movimentos especiais relativos às estatísticas comunitárias do comércio externo com Países Terceiros), foram implementadas novas regras associadas à compilação da informação relativa a embarcações e aeronaves nas estatísticas do Comércio Internacional.

Assim, a partir de 1 de janeiro de 2010, as estatísticas do Comércio Internacional de bens relativas a embarcações e aeronaves abrangem apenas as situações em que ocorre uma transferência da propriedade económica de uma embarcação ou aeronave, enquanto anteriormente a essa data (Regulamento Comunitário (CE) N.º 1982/2004 de 18 de novembro de 2004 e Regulamento Comunitário (CE) N.º 1917/2000 de 7 de setembro de 2000) as estatísticas do Comércio Internacional de bens relativas a embarcações e aeronaves abrangiam apenas as situações em que ocorria uma transferência da propriedade de uma embarcação ou aeronave.

Foi assim introduzido um novo conceito de propriedade económica que consiste em “Propriedade económica – é o direito de um sujeito passivo a exigir os benefícios associados à utilização de uma embarcação ou de uma aeronave, no âmbito de uma atividade económica, por força da aceitação dos riscos associados”.

B) Produtos do mar

Para efeitos das estatísticas do Comércio Internacional entendem-se por “Produtos do mar” os produtos da pesca, minerais, produtos de recuperação e todos os outros produtos que ainda não tenham sido desembarcados por navios de mar. E considera-se que uma embarcação pertence ao país onde estiver estabelecido o sujeito passivo que exerce a propriedade económica da embarcação. Tal como no ponto anterior, considera-se que a “Propriedade económica – é o direito de um sujeito passivo a exigir os benefícios associados à utilização de uma embarcação ou de uma aeronave, no âmbito de uma atividade económica, por força da aceitação dos riscos associados”.

Deste modo, as estatísticas das trocas de bens relativas aos produtos do mar incluem apenas, no caso da importação, os produtos que sejam desembarcados nos portos nacionais por embarcações pertencentes a outro país que não Portugal (ou que sejam adquiridos por embarcações portuguesas diretamente a embarcações pertencentes a outros países); ou, no caso da exportação, a venda de produtos do mar efetuada por embarcações portuguesas em portos estrangeiros (ou a venda diretamente de embarcações portuguesas a embarcações pertencentes a outros países).

Assim, os produtos do mar adquiridos por embarcações portuguesas em águas internacionais não são considerados importações quando do seu desembarque em Portugal.

CONCEITOS DO COMÉRCIO INTERNACIONAL

Chegada - Receção de mercadorias comunitárias expedidas de um outro Estado-membro.

Comércio Especial - Sistema de comércio que inclui nas entradas, as importações em regime normal e as mercadorias importadas para aperfeiçoamento ativo e após aperfeiçoamento passivo; para aperfeiçoamento ativo e após aperfeiçoamento passivo; nas saídas, exportações em regime normal e as mercadorias exportadas após aperfeiçoamento ativo e para aperfeiçoamento passivo.

Comércio Extra-UE - Exportação de mercadorias da Região Autónoma da Madeira para Países Terceiros e/ou importação pela Região Autónoma da Madeira de mercadorias com origem nos Países Terceiros.

Comércio Internacional - Conjunto do Comércio Intra-UE e do Comércio Extra-UE, ou seja o conjunto das entradas e/ou saídas de mercadorias.

Comércio Intra-UE - Expedição e/ou chegada de mercadorias transacionadas entre Região Autónoma da Madeira e os restantes Estados-membros da União Europeia.

Entrada - Somatório das chegadas à Região Autónoma da Madeira de mercadorias provenientes dos restantes Estados-membros, com as importações regionais com origem em Países Terceiros.

Estado-membro - Território estatístico definido por cada país pertencente à União Europeia no território estatístico comunitário.

Estado-membro de Exportação ou de Importação - Estado-membro em que as formalidades de exportação ou de importação são efetuadas.

Expedição - Envio de mercadorias comunitárias com destino a um Estado-membro.

Estado-membro de Exportação Real - Outro Estado-membro que não o da exportação a partir do qual as mercadorias tenham sido previamente expedidas com vista à exportação, desde que o exportador não esteja estabelecido no Estado-membro de exportação. Nos casos em que as mercadorias não tenham sido previamente expedidas de um outro Estado-membro com vista à sua exportação ou em que o exportador esteja estabelecido no Estado-membro de exportação, o Estado-membro de exportação real coincide com o Estado-membro de exportação.

Exportação - Envio de mercadorias comunitárias com destino a um País Terceiro.

Importação - Receção de mercadorias não comunitárias, exportadas de um País Terceiro.

Intrastat - Sistema permanente de recolha estatística, instaurado com vista ao estabelecimento das estatísticas das trocas de bens entre os Estados-membros da União Europeia.

Limiar de Assimilação - Limite do valor anual das operações Intra-UE abaixo do qual os responsáveis pelo fornecimento da informação são dispensados da declaração periódica estatística, sendo as obrigações estatísticas cumpridas com a entrega da declaração periódica fiscal.

Até ao ano de 2013, os operadores sedeados na Região Autónoma da Madeira não estavam sujeitos a nenhum limiar de assimilação (ver nota introdutória).

Limiar de Simplificação - Limite do valor anual das operações Intra-UE abaixo do qual os responsáveis pelo fornecimento da informação estão dispensados da declaração periódica estatística detalhada, sendo as suas obrigações estatísticas cumpridas com a entrega da declaração periódica estatística simplificada.

Limiar Estatístico no Comércio Extra-UE - Limite expresso em valor ou em quantidade, por operação de exportação ou de importação, abaixo do qual é dispensada a obrigação de prestação de informação estatística.

Limites Estatístico no Comércio Intra-UE - Limites do valor anual das operações Intra-UE, abaixo do qual a obrigação dos responsáveis pelo fornecimento da informação estatística é suspensa ou atenuada. Estes limites dizem-se de assimilação, de exclusão ou de simplificação.

Massa Bruta - Massa acumulada da mercadoria e de todas as respetivas embalagens, excluindo o material de transporte e nomeadamente os contentores, expressas em quilogramas.

Massa Líquida - Massa própria da mercadoria, desprovida de todas as suas embalagens, expressa em quilogramas.

Montante Faturado - Montante total, excluindo o IVA, das faturas ou dos documentos que as substituam, relativas às mercadorias que são objeto de uma declaração estatística.

País de Destino - Último país ou território estatístico conhecido, no momento da expedição/exportação, para o qual as mercadorias devem ser expedidas/exportadas.

País de Origem - País ou território estatístico onde os produtos naturais foram extraídos ou produzidos ou, tratando-se de produtos em obra, onde foram fabricados.

País de Proveniência/Procedência - País ou território estatístico do qual as mercadorias foram inicialmente expedidas/exportadas com destino à Região Autónoma da Madeira, independentemente dos países atravessados durante o transporte.

País Terceiro - Qualquer país ou território que não faça parte do território estatístico da União Europeia.

Período de Referência - No Comércio Extra-UE é o mês civil em que os bens foram importados ou exportados, sendo determinado pela data de aceitação do Documento Administrativo Único, pela Alfândega. No Comércio Intra-UE é o mês civil no decurso do qual ocorreu o facto gerador de uma transação Intra-UE, isto é, para a chegada o momento da receção da mercadoria pela empresa e para a expedição o momento da saída da mercadoria da empresa.

Região de Destino - Região, de entre as regiões de Portugal, em que as mercadorias devem ser consumidas ou constituir objeto de operações de montagem, combinação, transformação, reparação ou manutenção; na sua ausência a região de destino é substituída pela região em que o processo de comercialização deverá ter lugar, ou pela região para a qual as mercadorias são expedidas.

Região de Origem - Região, de entre as regiões de Portugal, em que as mercadorias foram produzidas ou constituíram objeto de operações de montagem, combinação, transformação, reparação ou manutenção; na sua ausência a região de origem é substituída ou pela região em que o processo de comercialização tiver lugar, ou pela região de onde as mercadorias foram expedidas.

Responsável pelo Fornecimento da Informação - Toda e qualquer pessoa singular ou coletiva sujeita às obrigações do IVA, que efetue operações Intra-UE, quer na expedição quer na chegada.

Saída - Somatório das expedições de mercadorias efetuadas pela Região Autónoma da Madeira para os restantes Estados-membros, com as exportações da Região Autónoma da Madeira para os Países Terceiros.

Terceiro Declarante - Entidade para a qual o responsável pelo fornecimento da informação estatística, no âmbito do Intrastat, transfere a obrigação de prestar essa informação, sem que tal transferência diminua a responsabilidade deste último.

Território Estatístico Nacional - Corresponde ao território nacional, isto é, ao Continente e às Regiões Autónomas dos Açores e da Madeira.

Transação no Comércio Internacional - Qualquer operação comercial ou não, que comporte um movimento de mercadorias que seja objeto das estatísticas do Comércio Internacional.

Valor CIF - Valor da mercadoria para a exportação, incluindo todas as despesas até ao local de destino (custo da mercadoria, seguro e frete).

Valor Estatístico na Chegada - Valor da mercadoria, estabelecido a partir da base de imposição a fixar para fins fiscais (6ª Diretiva do IVA), deduzindo-se, no entanto, as taxas devidas em virtude da sua

introdução no consumo, bem como as despesas de transporte e de seguro que se referem à parte do trajeto que se situa no território nacional.

Valor Estatístico na Expedição - Valor da mercadoria estabelecido a partir da base de imposição a fixar para fins fiscais (6ª Diretiva do IVA), deduzindo-se, no entanto, as taxas devidas em virtude da expedição; o valor estatístico inclui, em contrapartida, as despesas de transporte e de seguro referentes à parte do trajeto que se situa no território nacional.

Valor Estatístico na Exportação - Valor da mercadoria no local e no momento em que deixa o território estatístico nacional (valor FOB).

Valor Estatístico na Importação - Valor da mercadoria no local e no momento em que chega ao território estatístico nacional, sendo determinado com base na noção de valor aduaneiro (valor CIF).

Valor FOB - Valor franco a bordo da mercadoria, isto é, valor da mercadoria colocada no modo de transporte no local de embarque para a exportação, livre de quaisquer encargos suplementares.

CLASSIFICAÇÕES

CPA, 2008 - SECÇÕES

- A Produtos da agricultura, silvicultura e pesca
- B Indústrias extrativas
- C Produtos das indústrias transformadoras
- D Eletricidade, gás, vapor de água quente e fria e ar frio
- E Água captada e tratada (incluindo serviços de distribuição de água); serviços de saneamento, gestão de resíduos e despoluição
- F Construções e trabalhos de construção
- G Vendas por grosso e a retalho; serviços de agentes de comércio; serviços de reparação de veículos automóveis e motociclos
- H Serviços de transportes e armazenagem
- I Serviços de alojamento, restauração e similares
- J Serviços de informação e comunicação
- K Serviços financeiros e de seguros
- L Serviços imobiliários
- M Serviços de consultoria, científicos, técnicos e similares
- N Serviços administrativos e outros serviços de apoio
- O Serviços da administração pública, defesa e segurança social obrigatória
- P Serviços de educação
- Q Serviços de saúde e apoio social
- R Serviços artísticos, recreativos e de espetáculo
- S Outros serviços
- T Serviços das famílias empregadoras de pessoal doméstico; produção de bens e serviços pelas famílias para uso próprio
- U Serviços dos organismos internacionais e outras instituições extraterritoriais

CPA, 2008 – DIVISÕES

- 01 Produtos da agricultura, da produção animal, da caça e dos serviços relacionados
- 02 Produtos da silvicultura, da exploração florestal e serviços relacionados
- 03 Produtos da pesca e da aquicultura e serviços relacionados
- 05 Hulha (incluindo antracite) e linhite
- 06 Petróleo bruto e gás natural

- 07 Minérios metálicos
- 08 Outros produtos das indústrias extrativas
- 09 Serviços de apoio às indústrias extrativas
- 10 Produtos alimentares
- 11 Bebidas
- 12 Produtos da indústria do tabaco
- 13 Produtos têxteis
- 14 Artigos de vestuário
- 15 Couro e produtos afins
- 16 Madeira e cortiça e suas obras, exceto mobiliário; obras de espartaria e de cestaria
- 17 Papel e cartão e seus artigos
- 18 Trabalhos de impressão e gravação
- 19 Coque e produtos petrolíferos refinados
- 20 Produtos químicos
- 21 Produtos farmacêuticos e preparações farmacêuticas de base
- 22 Artigos de borracha e de matérias plásticas
- 23 Outros produtos minerais não metálicos
- 24 Metais de base
- 25 Produtos metálicos transformados, exceto máquinas e equipamento
- 26 Produtos informáticos, eletrónicos e óticos
- 27 Equipamento elétrico
- 28 Máquinas e equipamentos, n.e.
- 29 Veículos automóveis, reboques e semirreboques
- 30 Outro equipamento de transporte
- 31 Mobiliário
- 32 Produtos diversos das indústrias transformadoras
- 33 Serviços de reparação e instalação de máquinas e equipamento
- 35 Eletricidade, gás, vapor água quente e fria e ar frio
- 36 Água captada e tratada (incluindo serviços de distribuição de água)
- 37 Serviços de saneamento básico; lamas de depuração
- 38 Serviços de recolha, tratamento e deposição de resíduos; serviços de valorização de materiais
- 39 Serviços de descontaminação e outros serviços de gestão de resíduos
- 41 Edifícios e trabalhos de construção de edifícios
- 42 Construções e trabalhos de construção de engenharia civil

- 43 Trabalhos de construção especializados
- 45 Vendas por grosso e a retalho e serviços de reparação de veículos automóveis e motociclos
- 46 Venda por grosso, exceto de veículos automóveis e motociclos
- 47 Venda a retalho, exceto de veículos automóveis e motociclos
- 49 Serviços de transportes terrestres e por condutas (pipelines)
- 50 Serviços de transporte por água
- 51 Serviços de transporte aéreo
- 52 Serviços de armazenagem e auxiliares dos transportes
- 53 Serviços postais e de courier
- 55 Serviços de alojamento
- 56 Serviços de restauração
- 58 Serviços de edição
- 59 Serviços de produção de filmes, vídeos e programas de televisão, gravação de som e edição de música
- 60 Serviços de programação e radiodifusão
- 61 Serviços de telecomunicações
- 62 Consultoria e programação informática e serviços relacionados
- 63 Serviços de informação
- 64 Serviços financeiros, exceto seguros e fundos de pensões
- 65 Serviços de seguros, resseguros e fundos de pensões, exceto serviços da segurança social obrigatória
- 66 Serviços auxiliares de serviços financeiros e de seguros
- 68 Serviços imobiliários
- 69 Serviços jurídicos e contabilísticos
- 70 Serviços de sedes sociais; serviços de consultoria de gestão
- 71 Serviços de arquitetura e de engenharia; serviços de ensaios e de análises técnicas
- 72 Serviços de investigação e desenvolvimento científicos
- 73 Serviços de publicidade e estudos de mercado
- 74 Outros serviços de consultoria, científicos, técnicos e similares
- 75 Serviços veterinários
- 77 Serviços de aluguer
- 78 Serviços de emprego
- 79 Serviços de agências de viagens, operadores turísticos e outros serviços de reservas e relacionados
- 80 Serviços de segurança e investigação

- 81 Serviços para edifícios e serviços de plantação e manutenção de jardins
- 82 Serviços administrativos e de apoio prestados às empresas
- 84 Serviços da administração pública, defesa e segurança social obrigatória
- 85 Serviços de educação
- 86 Serviços de saúde humana
- 87 Serviços de apoio social com alojamento
- 88 Serviços de apoio social sem alojamento
- 90 Serviços criativos, artísticos e de espetáculo
- 91 Serviços de bibliotecas, arquivos e museus e outros serviços culturais
- 92 Serviços de lotarias e outros jogos de aposta
- 93 Serviços desportivos, de diversão e recreativos
- 94 Serviços prestados por organizações associativas
- 95 Serviços de reparação de computadores e de bens pessoais e domésticos
- 96 Outros serviços pessoais
- 97 Serviços das famílias empregadoras de pessoal doméstico
- 98 Produção de bens e serviços pelas famílias para uso próprio
- 99 Serviços dos organismos internacionais e outras instituições extraterritoriais

GRUPO DE PRODUTOS

- 01 Agrícolas
- 02 Alimentares
- 03 Combustíveis minerais
- 04 Químicos
- 05 Plásticos e borracha
- 06 Peles e couros
- 07 Madeira e cortiça
- 08 Pastas celulósicas e papel
- 09 Matérias têxteis
- 10 Vestuário
- 11 Calçado
- 12 Minerais e minérios
- 13 Minerais comuns
- 14 Máquinas e aparelhos
- 15 Veículos e outro material de transporte

- 16 Ótica e precisão
- 17 Outros produtos

CGCE (Rev. 3)

- 1 Produtos alimentares e bebidas
- 11 Produtos primários
- 111 Destinados principalmente à indústria
- 112 Destinados principalmente ao consumo dos particulares
- 12 Produtos transformados
- 121 Destinados principalmente à indústria
- 122 Destinados principalmente ao consumo dos particulares
- 2 Fornecimentos industriais não especificados noutra categoria
- 21 Produtos primários
- 22 Produtos transformados
- 3 Combustíveis e lubrificantes
- 31 Produtos primários
- 32 Produtos transformados
- 321 Carburantes para motores
- 322 Outros produtos transformados
- 4 Máquinas, outros bens de capital (exceto o material de transporte) e seus acessórios
- 41 Máquinas e outros bens de capital (exceto o material de transporte)
- 42 Partes, peças separadas e acessórios
- 5 Material de transporte e acessórios
- 51 Automóveis para transporte de passageiros
- 52 Outro material de transporte
- 521 Destinado à indústria
- 522 Não destinado à indústria
- 53 Partes, peças separadas e acessórios
- 6 Bens de consumo não especificados noutra categoria
- 61 Bens de consumo duradouros
- 62 Bens de consumo semiduradouros
- 63 Bens de consumo não duradouros
- 7 Bens não especificados noutra categoria