

# **Evolução recente da economia dos Açores**

II Colóquio de Estatística Regional,  
DREM

Funchal, 15 Julho 2019

Augusto Elavai

[Contactos](#)
[Ligações](#)
[A sua opinião](#)
[Mapa do SREA](#)


**Estadística dos Açores**  
 STATISTICS AZORES PORTUGAL

[SOBRE O SREA](#)
[PUBLICAÇÕES](#)
[METAINFORMAÇÃO](#)

[SÉRIES LONGAS](#)
[Estatísticas por ÁREA](#)
[Estatísticas por ILHA](#)

**NA REGIÃO AUTÓNOMA DOS AÇORES, NO MÊS DE AGOSTO, AS DORMIDAS NOS ESTABELECIMENTOS HOTELEIROS REGISTRARAM UM ACRÉSCIMO HOMÓLOGO DE 15,8%.**

NA REGIÃO AUTÓNOMA DOS AÇORES, NO MÊS DE AGOSTO, AS DORMIDAS NOS ESTABELECIMENTOS HOTELEIROS REGISTRARAM UM ACRÉSCIMO HOMÓLOGO DE 15,8%.

[Eventos](#)
[Jornadas Estatística Regional](#)
[Apresentações SREA](#)
[Dashboards](#)
[Inquéritos Online](#)

➤ 1ª Página portal do SREA:

estatistica.azores.gov.pt

Séries longas

Estatísticas por ilha

**DESTAQUES**

10 de novembro de 2017  
**Indicador Mensal de Atividade Económica (IAE - Açores) - Setembro 2017**  
 Em Setembro, o IAE-Açores registou um crescimento de 2,6%.

10 de novembro de 2017  
**IAT-Açores - Indicador Avançado de Turismo - Outubro 2017 (1ª Estimativa)**  
 Segundo o IAT-Açores as dormidas na Hotelaria Tradicional em Setembro terão sido de 206 mil e em Outubro de 184 mil, correspondendo a aumentos homólogos de 13% e 10%, respectivamente.

9 de novembro de 2017  
**Movimento de Passageiros Aéreos - Outubro 2017**  
 Em outubro de 2017 desembarcaram nos aeroportos dos Açores 124.472 passageiros, um aumento de 19,6% face ao mesmo mês de 2016.

8 de novembro de 2017  
**Inquérito ao Emprego - 3º Trimestre 2017**  
 A taxa de desemprego estimada para o 3º trimestre de 2017 é de 8,2%, o valor mais baixo da actual série do Inquérito ao Emprego que se iniciou no 1º trimestre de 2011.

8 de novembro de 2017  
**Operações Caixa Multibanco - Outubro 2017**  
 Os levantamentos em caixas ATM atingiram em outubro de 2017, nos Açores, um montante total de 47,8 milhões de euros, um aumento homólogo de 3,7%.

[VER MAIS DESTAQUES](#)

**INDICADORES**

Principais Indicadores: Taxa de Inflação Média  
 Dormidas: Taxa de Desemprego  
 Desemb. Passag. nos Aeroportos: PIB pc  
 Comércio Automóvel: Rendimento Disponível pc

Indicador	Período	Valor
Indicador Atividade Económica	Sel 17	2,6%
Taxa de Desemprego	3º Trim 17	8,2%
Taxa Início de Início	Sel 17	1,9%

Indicador	Período	Variações homólogas	
		último 3M	último 12M
Leite de vaca entregue nas fazendas	Sel 17	2,50%	0,88%
Pesca desportiva	Sel 17	19,28%	4,02%
Venda de cimento	Sel 17	22,42%	22,38%
Energia elétrica produzida	Sel 17	1,50%	0,09%
Abate de carne (bovino, suíno e aves)	Sel 17	2,82%	2,27%
Leite para consumo	Sel 17	3,02%	1,92%
Índice de vendas com retalho - Prod. Alimentares	Sel 17	0,02%	1,97%
Turismo (dormidas estabelecimentos hoteleiros)	Agó 17	17,85%	18,42%
Desembarque passageiros nos aeroportos	Out 17	22,85%	18,80%
Vendas de automóveis novos	Sel 17	18,35%	1,80%

**ÚLTIMAS ATUALIZAÇÕES**


9 de novembro de 2017  
 Transportes Aéreos - Outubro 2017


8 de novembro de 2017  
 Inquérito ao Emprego - 3º Trimestre de 2017


28 de outubro de 2017  
 Venda de Automóveis Novos - Setembro de 2017


[Linhas Gerais de Atividade Estatística Oficial 2015-2017](#)

**OUTRAS ENTIDADES DO S.E.N.**

 Conselho Superior de Estatística

 Instituto Nacional de Estatística

 Banco de Portugal

 Direção Regional de Estatística da Madeira

**CALENDÁRIO**

Novembro 2017

Dom	Seg	Ter	Qua	Qui	Sex	Sáb
			1	2	3	4
5	6	7	8	9	10	11
12	13	14	15	16	17	18
19	20	21	22	23	24	25
26	27	28	29	30		


**PRÓXIMOS EVENTOS**


12/11/2017  
 Indicador Avançado de Turismo (IAT-Açores)  
 Outubro de 2017


14/11/2017  
 Estatística Mensal de Pesca  
 Outubro de 2017

**PUBLICAÇÕES**

Últimas Publicações SREA


 Agricultura Janeiro a Agosto 2017


 Pesca Janeiro a Setembro 2017


 Inquérito ao Emprego - 3º Trim. 2017

[VER PUBLICAÇÕES](#)

**APLICAÇÕES INTERACTIVAS**

 IPC Atualizações de valores

 Contas Regionais

 Censos 2011

# PIB Açores – principais sectores

Unid: %

Anos	VAB Açores	Agricultura, prod. animal e pesca	Indústria, energia e água	Da qual a Ind. Transf.	Comércio transportes aloj e rest	Activid imobiliár.	Admin pública
2015	100,0	9,5	8,6		23,6	13,1	29,7
2016	100,0	8,9	8,4	4,5	24,6	13,1	29,6
2017	100,0	9,0	8,2		25,3	12,9	29,3

Estes cinco sectores têm 85% do PIB

Três sectores, sem AP e sem activ imob, pesam cerca de 42%

Das actividades ligadas ao Turismo, em 2016, 12,4% é comércio, 5,4% transportes e 6,9% aloj e restauração

Da Adm. Públ. em 2016, 12,7% é AP, 8,3% é Educação e 8,7% é Saúde

## Sector primário: Recolha de leite de vaca (mil lts)



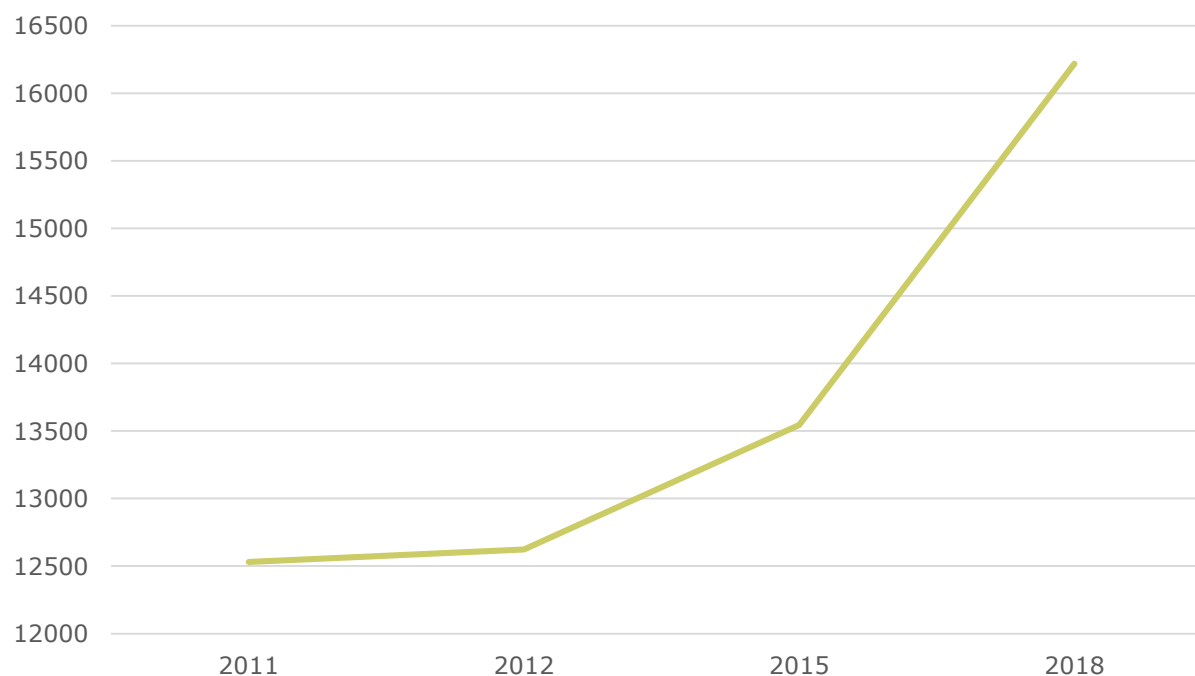
Em 2018, o leite entregue nas fábricas dos Açores representa mais de um terço (34%) do total do país

## Sector primário: Abate de gado bovino (ton)

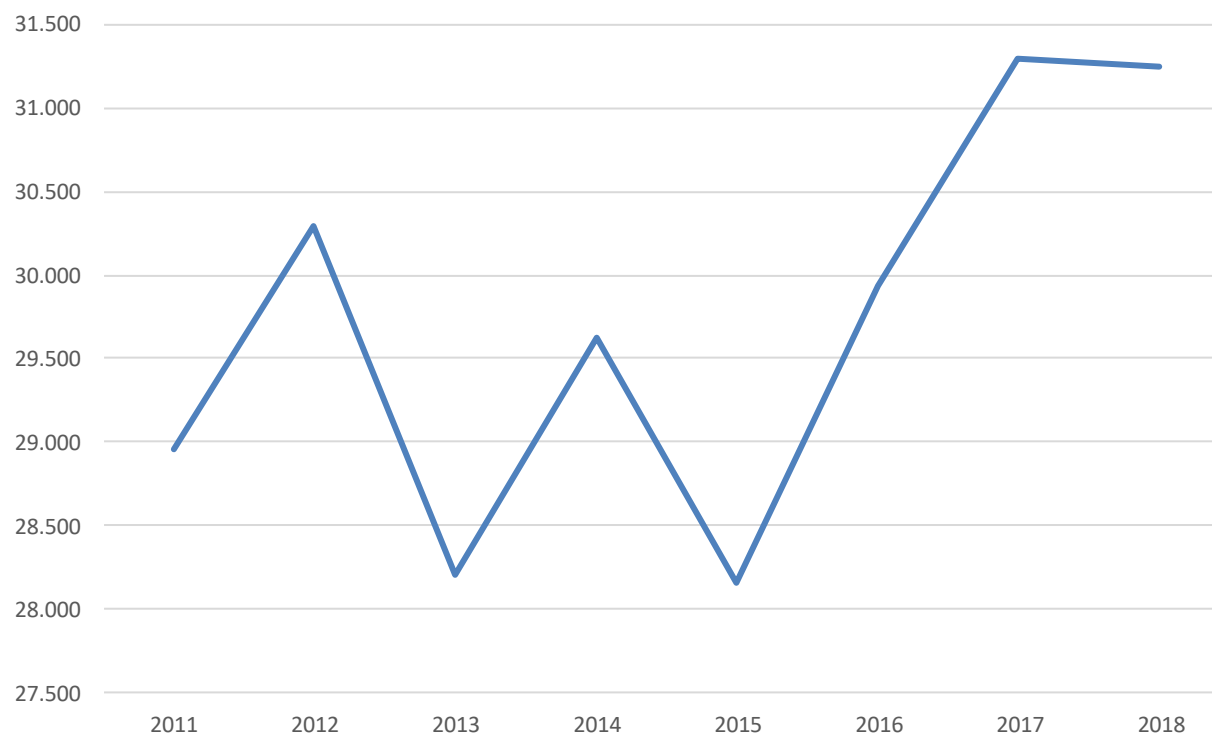
Em 2018 foram abatidos nos Matadouros dos Açores, 73 mil bovinos, num total de 16.221 tons

Nos últimos 7 anos aumentou 30%

Nos últimos 3 anos cresceu 20%



## Ind. Transf: Produção de queijo de vaca (ton)



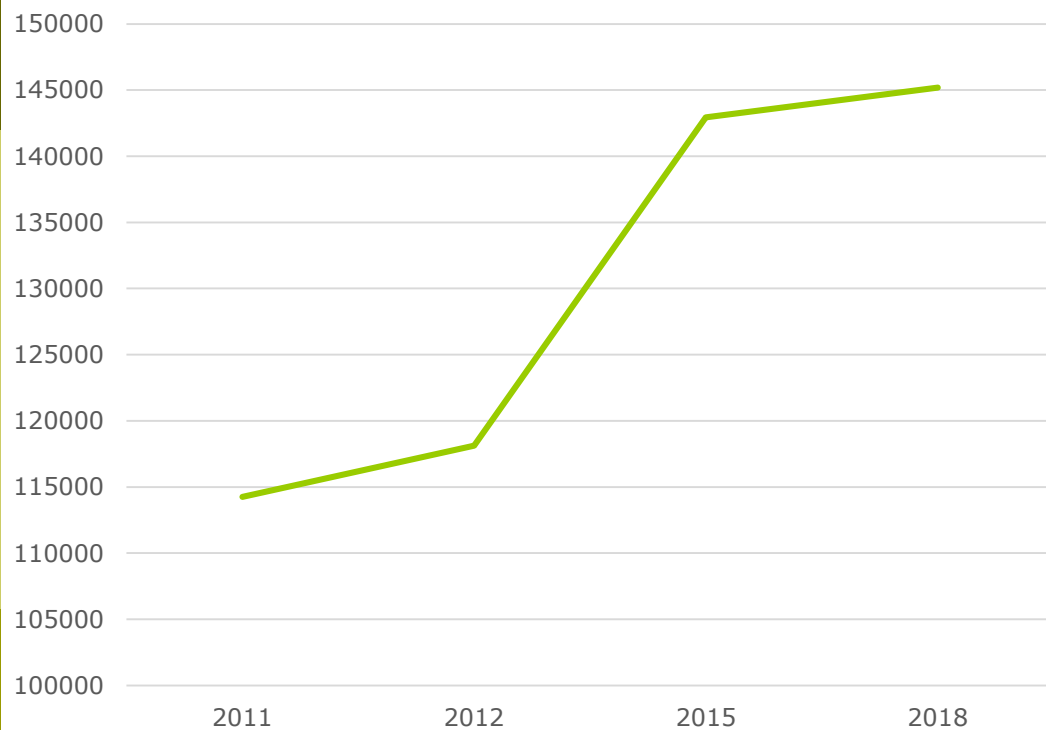
Em 2018 foram produzidas 31.250 ton

Em 7 anos cresceu cerca de 8%

De 2015 para 2017 e de 2015 para 2018 aumentou 11%

Em 2018, a produção de queijo dos Açores é mais de metade da nacional

## Ind. Transf.: Produção de leite de consumo (mil lts)



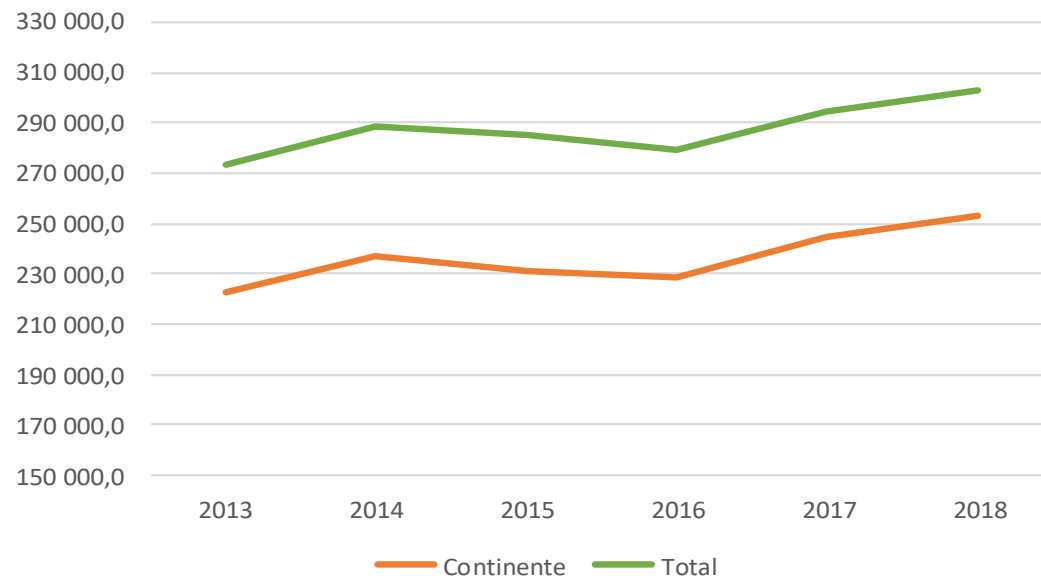
O total de leite produzido para consumo, em 2018, foi de 145.185 mil lts.

Em 7 anos, a produção de leite aumentou 27%.

Nos últimos 3 anos subiu 1,6%

Em 2018 a produção de leite para consumo dos Açores é cerca de 20% da nacional

## Comercialização dos principais produtos lácteos, por destino (mil €)



A venda de produtos lácteos, em 2018, ultrapassou os 300 M€, sendo 253 milhões para o Continente.

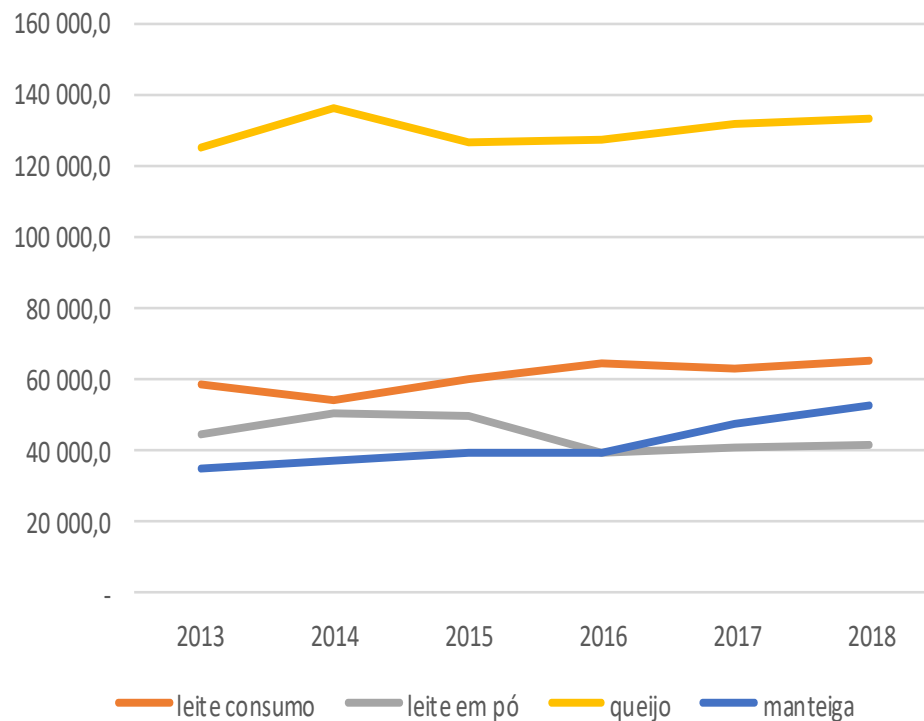
Em 5 anos, o valor da comercialização aumentou 11%

Em 2018 a venda para o Continente representa 83,6%

A venda nos Açores representa à volta de 10%, a venda na U.E. 3,5%, na Madeira 1,4% e nos países Terceiros 1,8%



## Comercialização dos principais produtos láteos por tipo (mil €),



Em 2018, dos 303 M€, o queijo com 134M representando 44%

O Leite para consumo com 65 milhões representa 22%

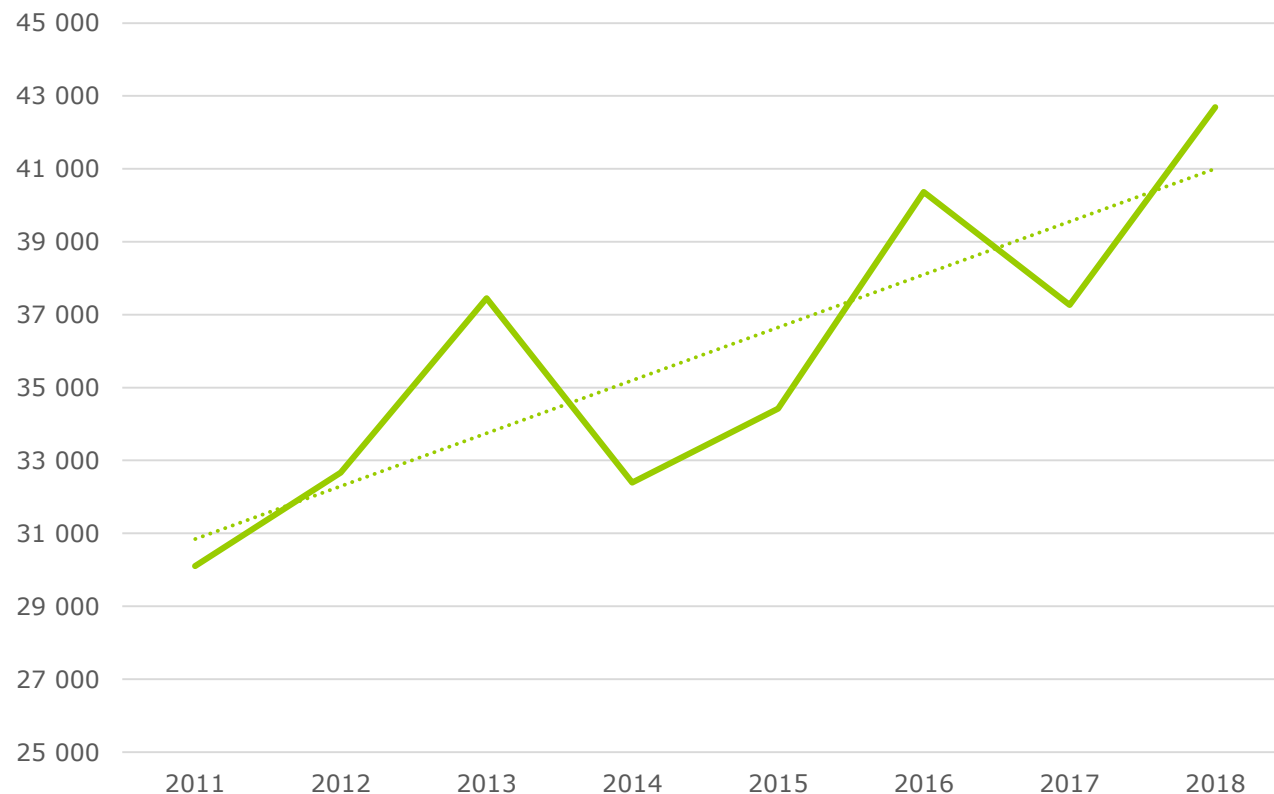
A manteiga com 52 milhões vale 17% e o leite em pó com 42 milhões representa 14%.

## Comércio exterior: Saída de carne de gado bovino (nº de animais)

Em 2018 saíram dos Açores mais de 42 mil carcaças de bovinos, num total de 9.137 tons

Nos últimos 7 anos aumentou 42%

Nos últimos 3 anos cresceu 24%



## Comparação da exportação principais produtos (mil €)

---

<b>2018</b>	<b>União Europeia</b>	<b>Países Terceiros</b>	<b>Total estrangeiro</b>	<b>Continente e Madeira</b>	<b>Total</b>
Produtos lácteos	10.575	5.346	15.921	257.625	273.546
Conservas peixe	12.735	8.661	21.396	37.006	58.402
Peixe fresco e refrigerado	17.616	1.548	19.164		

Os produtos lácteos vendem-se sobretudo no Continente: 253 M€

## Comércio e Restauração: Multibanco compras TPA

Unid: mil €



Em 2018, o total de compras, por TPA, nos Açores ultrapassou os 1.100 M€

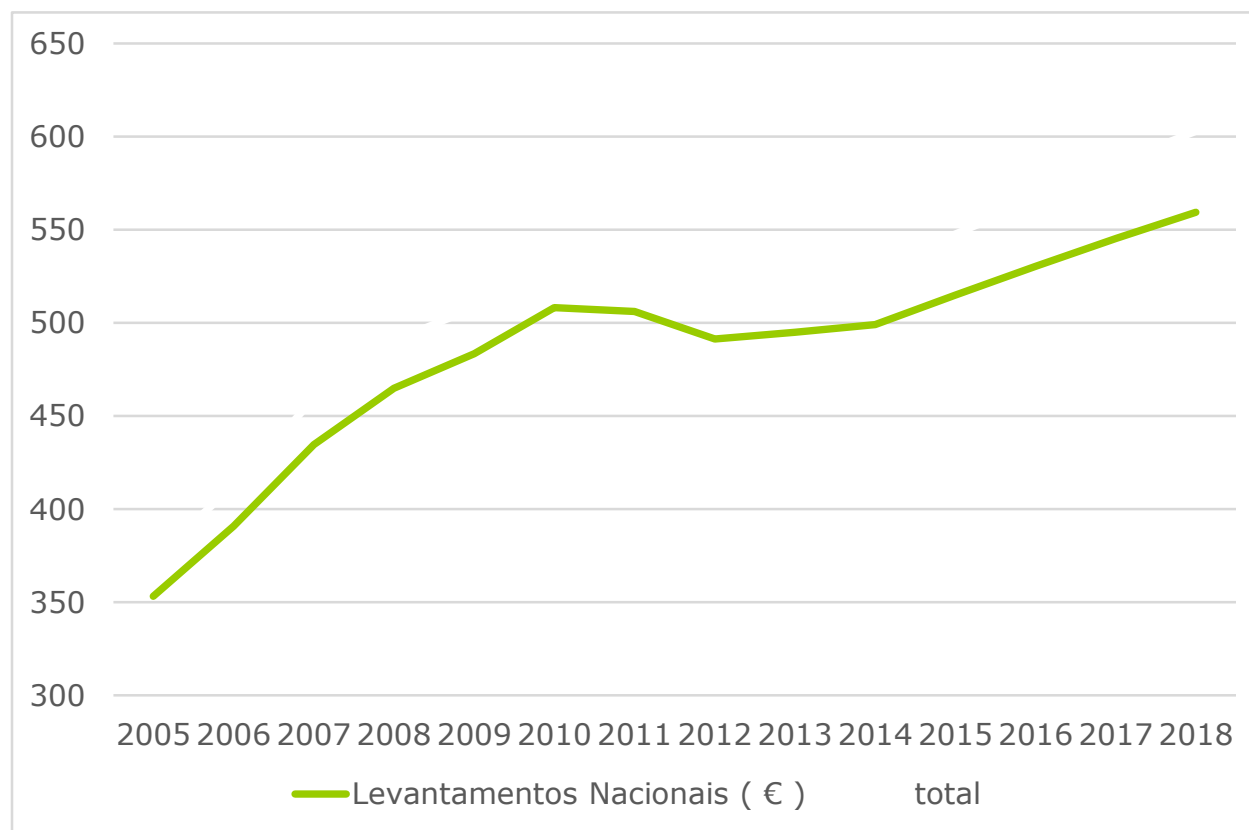
Em 10 anos, as compras com cartões nacionais aumentaram 77% nos Açores

Nos últimos 2 anos o valor total das compras por TPA cresceu 24,5% nos Açores

No último ano aumentou 11,3%

## Comércio e Restauração: Multibanco levantamentos ATM

Unid: mil €



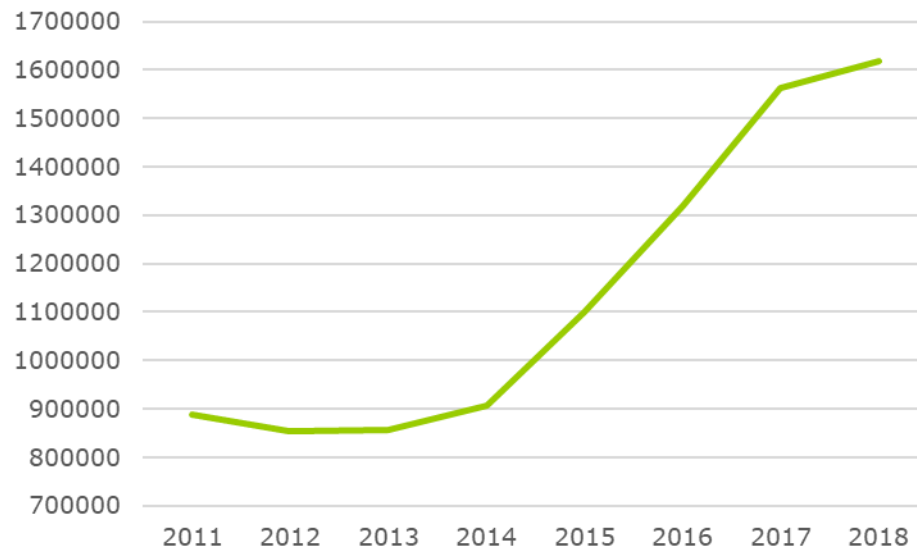
Em 10 anos, os levantamentos ATM com cartões nacionais cresceram 20% nos Açores

Em 2018, o total de levantamentos nos Açores foi 600 M€

Nos últimos 2 anos o valor total dos Levantamentos ATM cresceu 6,6% nos Açores e no último ano 3,1%

## Transportes aéreos — passageiros desembarcados

Unid: nº



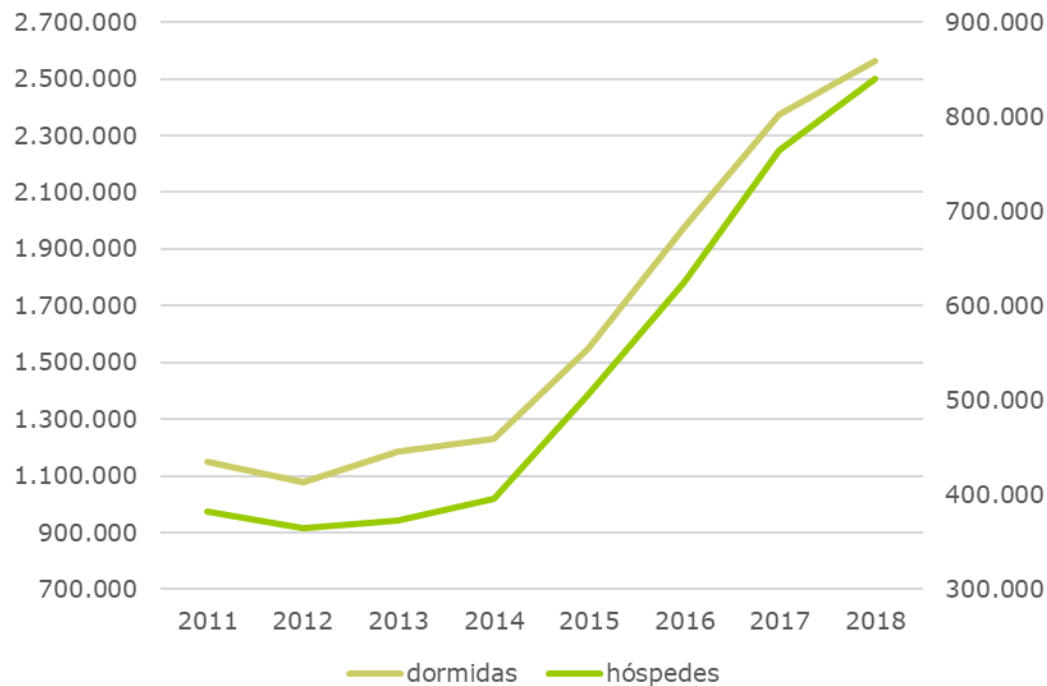
O total de passageiros desembarcados nos Açores ultrapassou, em 2018, os 1,6M

Em 7 anos, os passag. desembarcados aumentaram 82% e nos últimos 4 anos 78%

Nos últimos 3 anos os passageiros desembarcados aumentaram 47% na Região

## Alojamento — hóspedes e dormidas

Unid: nº



O total de Hóspedes nos Açores ultrapassou, em 2018, os 840 mil

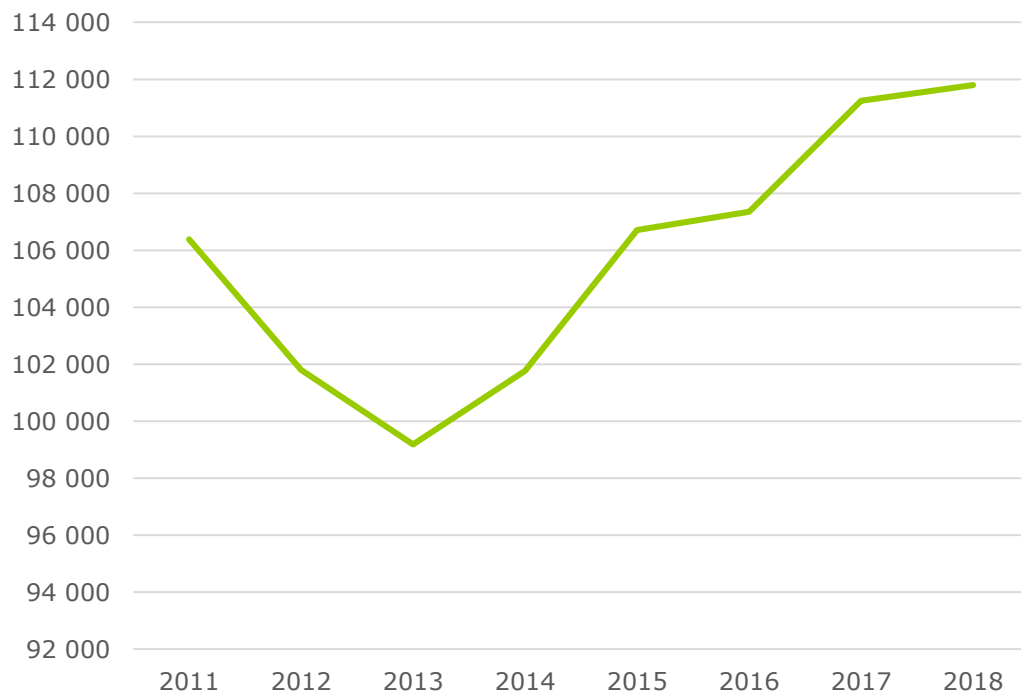
E o total de Dormidas ultrapassou os 2,5 milhões

Em 7 anos, o nº de hóspedes, aumentou 120% e o nº de dormidas 123%

Nos últimos 3 anos o nº de hóspedes cresceu 66% no total da Região, assim como as dormidas

# População Empregada

Unid: nº



A população empregada em 2018, nos Açores, era de 111,8 mil

Em 7 anos aumentou 5,1%

Nos últimos 3 anos subiu 4,8%

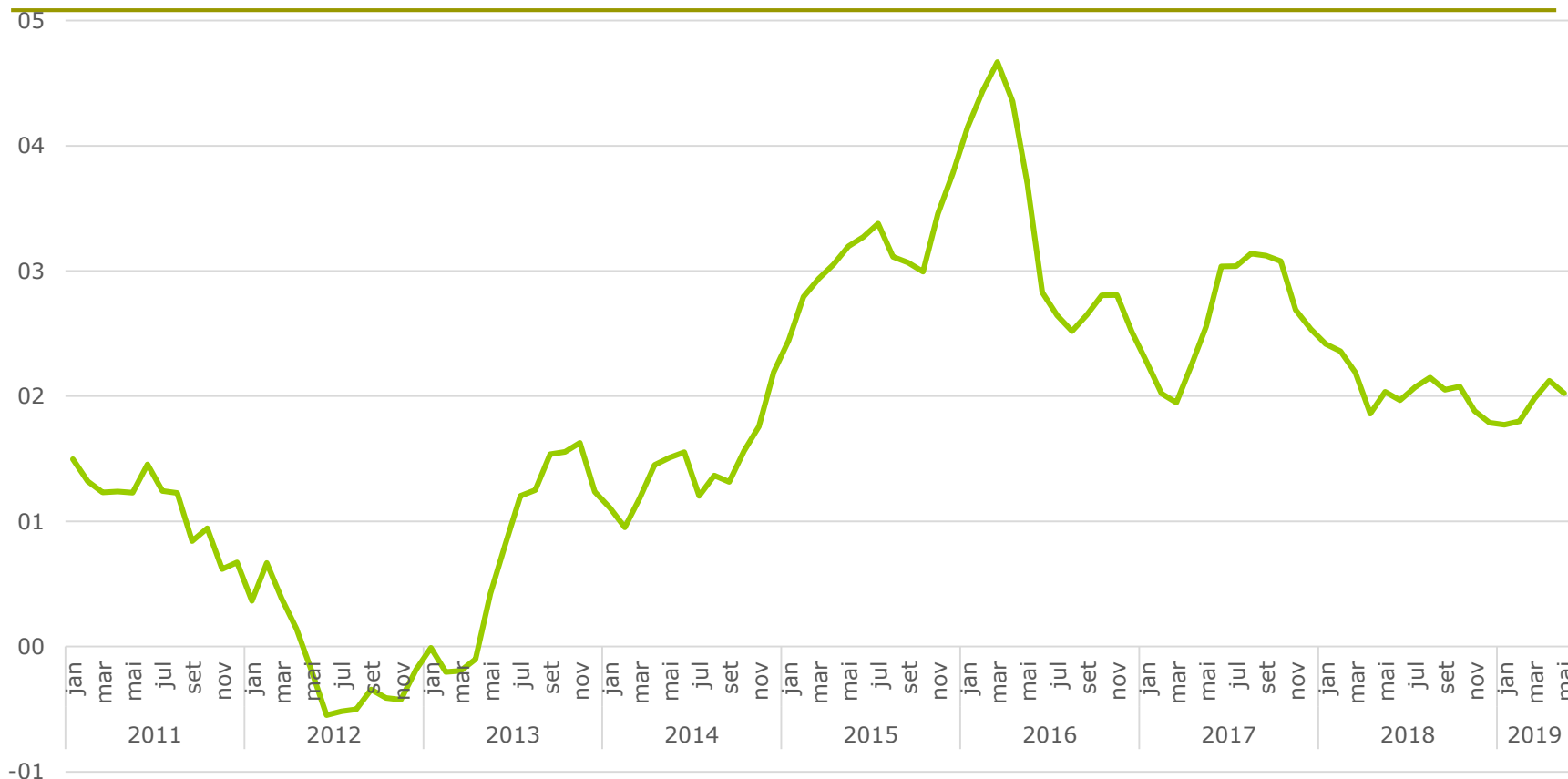
Em 2018 teve um ligeiro aumento de 0,5%



# Evolução do IAE – Açores

Jan 2011 a Mai 2019

Unid: %

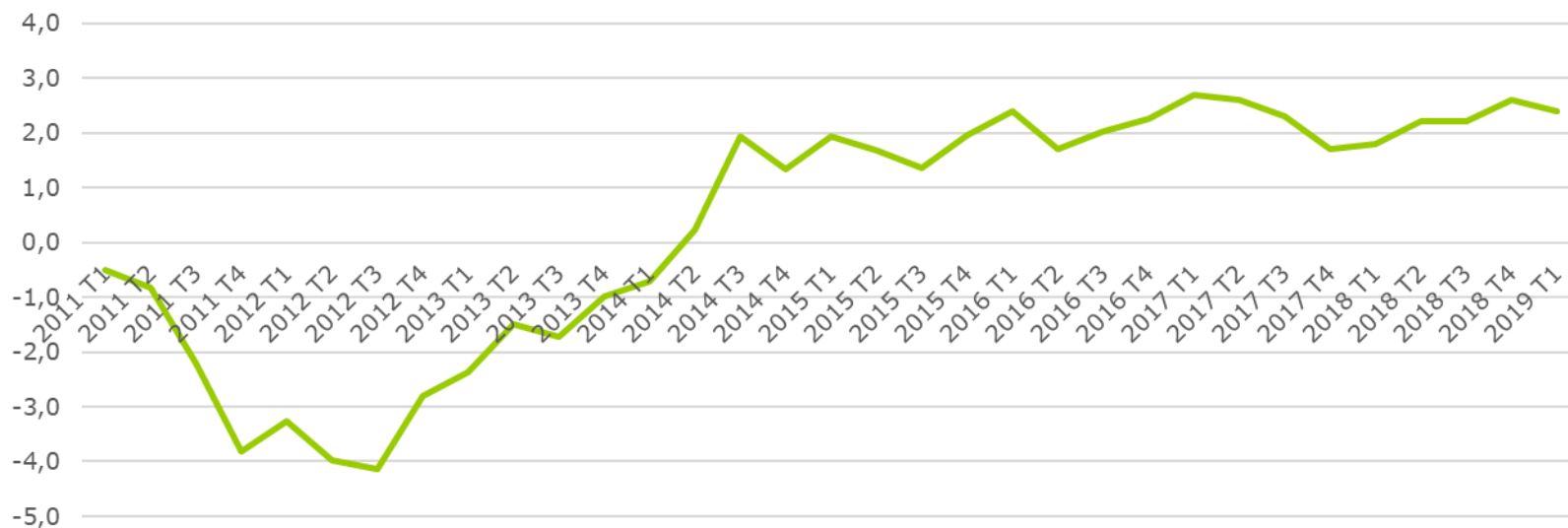


O IAE – Açores situa-se à volta dos 2% (de 1,8 a 2,2) nos últimos 15 meses

Desde Nov 2014 que é maior ou igual 1,8%

# PIB trimestral 1T11 a 1T19

Unid: %



Desde o 4º trimestre de 2015 (há 14 trimestres) que se situa à volta dos 2% (apenas 3 trimestres com 1,7 e 1,8)

## Comparação IAE (m12m) - PIB

---

	2014	2015	2016	2017	2018
<b>IAE</b>	1,4	3,1	3,3	2,6	2,1
<b>PIB</b>	0,7	3,0	2,5	2,4	2,2

Em 2018 a taxa foi estimada pelo PIB trim. do SREA

<b>PIB INE 1ª estim.</b>	<b>1,1</b>	<b>1,7</b>	<b>1,6</b>	<b>2,4</b>	
------------------------------	------------	------------	------------	------------	--

## Comparação estimativas PIB (SREA – INE)

Estimativas PIB Açores	2013	2014	2015	2016	2017
Estimativa SREA (Março n+1)	<b>-1,2%</b>	<b>1,2%</b>	<b>1,8%</b>	<b>2,0%</b>	<b>1,8%</b>
Valor em mil euros	3.602.461	3.761.231	3.864.560	<b>3.926.583</b>	4.067.439
Estimativa INE prov. (Dezembro n+1)	<b>-1,2%</b>	<b>1,1%</b>	<b>1,7%</b>	<b>1,6%</b>	<b>2,4%</b>
Valor em mil euros	3.694.242	3.730.828	3.785.118	<b>3.927.143</b>	4.126.007

Estimativa INE defin. (Dezembro n+2)	<b>-1,6%</b>	<b>0,7%</b>	<b>3,0%</b>	<b>2,5%</b>	
Valor em mil euros	3.663.073	3.706.261	3.829.675	3.961.711	

## Conclusões

---

- Os indicadores da activ. económica dos Açores indiciam um desempenho estável e positivo da economia regional
- quer os indicadores globais (Emprego, PIB e IAE),
- quer os sectoriais:
  - No sector primário
    - a avaliar pelo leite e abate de gado bovino
  - No sector secundário
    - a avaliar pela produção de produtos láteos
  - No sector terciário
    - a avaliar pela actividade do Turismo
    - e pelos levantamentos ATM e compras TPA

➤ obrigado pela atenção

[augusto.elavai@ine.pt](mailto:augusto.elavai@ine.pt)

DREM, Funchal, 15.7.2019