

Relatório de Atividades - 2024





RELATÓRIO DE ATIVIDADES DE 2024

Junho 2025

Índice

| | |
|--|-----|
| Nota Introdutória..... | 3 |
| Sumário Executivo | 4 |
| I – Enquadramento da Atividade Estatística | 14 |
| II – Principais Objetivos e Atividades Realizadas – SIADAP- RAM 1 2024 | 15 |
| III - Cooperação Estatística | 33 |
| IV - Difusão Estatística Realizada | 36 |
| V – Recursos e Meios | 45 |
| Recursos Humanos | 45 |
| Recursos Financeiros..... | 52 |
| VI – Avaliação Final do SIADAP - RAM 1 2024 | 53 |
| Objetivos de Eficácia | 53 |
| Objetivos de Eficiência | 54 |
| Objetivo de Qualidade | 55 |
| Avaliação final da DREM no âmbito do SIADAP- RAM 1 em 2024 | 55 |
| VII – Avaliação do Sistema de Controlo Interno | 56 |
| VIII - Conclusão | 62 |
| Anexos..... | 63 |
| Quadro 1 – Resultados das operações estatísticas e outras atividades de âmbito nacional, nas quais a DREM, na qualidade de delegação do INE, participou em 2024..... | 64 |
| Quadro 2 - Operações estatísticas e outras atividades realizadas pela DREM em 2024, na qualidade de autoridade estatística | 82 |
| Quadro 3 – Resultados das atividades estatísticas de âmbito nacional no domínio da Coordenação Estatística, nas quais a DREM, na qualidade de delegação do INE, participou em 2024 | 111 |
| Quadro 4 – Acompanhamento da Execução do Plano de Atividades, por Área Estatística, para as Operações Estatísticas Disponibilidade da Informação 2024..... | 112 |
| Quadro 5 – Disponibilidade da Informação das Operações Estatísticas, na Data Prevista | 113 |
| Quadro 6 – Publicações Editadas 2024 | 118 |
| Quadro de Avaliação e Responsabilização – QUAR 2024 | 119 |
| Balanço Social..... | 121 |

Nota Introdutória

A Direção Regional de Estatística da Madeira (DREM) apresenta o seu Relatório de Atividades de 2024, elaborado em conformidade com o Decreto Legislativo Regional n.º 27/2009/M, de 24 de agosto (com alterações introduzidas pelo Decreto Legislativo Regional 12/2015/M de 21 de dezembro), no âmbito da Autoavaliação da sua estrutura do SIADAP-RAM1, seguindo as orientações emanadas pela 8.ª Deliberação do Conselho Superior de Estatística (CSE) e em linha com o Código de Conduta para as Estatísticas Europeias.

Este relatório descreve o vasto conjunto de atividades levadas a cabo pela DREM no ano de 2024, na qualidade de Delegação do Instituto Nacional de Estatística (INE) e de Autoridade Estatística, tendo em conta o seu Plano de Atividades para este mesmo ano, a avaliação final da estrutura do SIADAP-RAM 1 e respetiva Autoavaliação.

A Estrutura do SIADAP-RAM 1 encontra-se organizada do seguinte modo:

- Missão do serviço;
- Visão do serviço;
- Objetivos estratégicos;
- Indicadores de desempenho e respetivas fontes de verificação;
- Meios disponíveis, nomeadamente Recursos humanos e Recursos financeiros;
- Grau de realização de resultados obtidos na prossecução de objetivos;
- Identificação dos desvios;
- Autoavaliação final do desempenho do serviço.

A elaboração deste documento contou com a colaboração das várias unidades orgânicas da DREM, às quais se agradece reconhecidamente o apoio prestado.

Sumário Executivo

O Relatório de Atividades da DREM de 2024 foi elaborado em conformidade com o Decreto Legislativo Regional n.º 27/2009/M, de 24 de Agosto (com alterações introduzidas pelo Decreto Legislativo Regional 12/2015/M de 21 de dezembro), no âmbito da Autoavaliação da estrutura do SIADAP-RAM 1, seguindo as orientações emanadas pela 8.ª Deliberação do CSE e as Linhas Gerais da Atividade Estatística Oficial (LGAEO) 2023-2027, as quais consubstanciam os objetivos estratégicos do Sistema Estatístico Nacional (SEN).

O presente relatório descreve o vasto conjunto de atividades desenvolvidas pela DREM, no decurso de 2024, na qualidade de Delegação do INE e de Autoridade Estatística, tendo como enquadramento o Plano de Atividades de 2024 e os objetivos estratégicos nele estabelecidos e, naturalmente, a sua Missão e Visão:

Missão

A DREM, enquanto autoridade estatística regional ou em colaboração com as autoridades estatísticas nacionais, tem por Missão produzir e divulgar informação estatística oficial de qualidade, que responda com independência e eficácia às necessidades de informação da Sociedade.

Visão

A DREM é reconhecida, interna e externamente, como uma autoridade estatística de referência, que prossegue a sua Missão com independência técnica, rigor, competência e eficiência, regida por elevados padrões de qualidade, visando a satisfação dos seus utilizadores, incrementando a Literacia Estatística na Sociedade e ainda, fomentando a cooperação internacional.

Objetivos Estratégicos

1. Garantir a qualidade das estatísticas oficiais, através da integração de novas fontes de informação, da otimização de processos, da utilização de metodologias inovadoras e da aplicação das tecnologias digitais e geoespaciais, assegurando a necessária confidencialidade e proteção dos dados;
2. Satisfazer, com rigor e oportunidade, as necessidades de informação estatística da Sociedade, contribuindo para o retorno da confiança nas estatísticas oficiais e a sua melhor utilização, aperfeiçoando a comunicação e promovendo a literacia estatística;
3. Contribuir para a otimização do funcionamento do Sistema Estatístico Nacional, reforçando e consolidando os mecanismos de coordenação e de cooperação interinstitucional, nos planos regional, nacional e internacional.

No que respeita aos indicadores de desempenho, foram estabelecidos 10 objetivos operacionais, a saber:

Objetivos de Eficácia

- O1: Consolidar a oferta de informação estatística oficial.
- O2: Assegurar a execução das operações amostrais de maior dimensão.
- O3: Promover a literacia estatística no seio da comunidade escolar e da sociedade em geral.
- O4: Disponibilizar, em tempo útil, informação estatística oficial.

Objetivos de Eficiência

- O5: Conseguir taxas de resposta elevadas nos diferentes inquéritos, que garantam a qualidade da informação a divulgar.
- O6: Reforçar a apropriação e utilização de dados administrativos para fins estatísticos.
- O7: Valorizar os recursos humanos em matérias de remuneração e formação.

Objetivos de Qualidade

- O8: Garantir um elevado grau de satisfação dos clientes, fornecendo informação estatística de qualidade.
- O9: Integrar progressivamente as operações estatísticas de âmbito regional na plataforma WebInq do INE.
- O10: Desenvolver novas funcionalidades ao nível da difusão que permitam uma mais fácil apreensão, por parte dos utilizadores, das estatísticas divulgadas.

A atividade estatística da DREM desenvolvida durante o ano de 2024 focou-se, como estabelece a sua Lei Orgânica, na produção e difusão estatística, quer de âmbito nacional quer de âmbito regional, tendo como enquadramento o Plano de Atividades - 2024 e as Linhas Gerais da Atividade Estatística Oficial 2023-2027.

Em relação às atividades levadas a cabo em 2024, merecem destaque:

I - No âmbito da melhoria da eficiência nos **Processos de Recolha de Informação:**

- Nas operações estatísticas com recolha através de entrevista direta foram realizadas 15 350 entrevistas (-1,3% que em 2023), equivalendo a uma taxa bruta de resposta global de 86,3%. Foram registadas 10 751 respostas em CATI (-3,6%), 4 066 em CAPI (+13,9%) e 533 em CAWI (-37,5%).

- Nas operações estatísticas com recolha através de autopreenchimento foram registados 70 973 questionários (+13,1%), dos quais 67 313 (+13,6%) através do WebInq. A taxa bruta de resposta global rondou os 92,4%.

II - No que concerne à **Produção Estatística**:

A DREM esteve envolvida em 107 (98 em 2023) operações estatísticas, das quais 80 de âmbito nacional (74,8% no total) e 27 (25,2%) de âmbito exclusivamente regional.

Na qualidade de **Delegação do INE**, a DREM desenvolveu a sua atividade corrente de colaboração com o INE de acordo com o previsto, havendo a assinalar as seguintes ocorrências:

- A partir de janeiro de 2024, a RAM passou a estar incluída na amostra do Inquérito Qualitativo de Conjuntura aos Consumidores (IQCCN), cujo modo de recolha é exclusivamente telefónico;
- Recolha do módulo regular do IE 2024 “Jovens no mercado de trabalho”, realizado durante todo o ano de 2024;
- Recolha dos módulos do Inquérito às Condições de Vida e Rendimento (ICOR) “Acesso aos Serviços” e “Saúde e privação material das crianças” junto com o questionário *core* do ICOR;
- Recolha de contactos para os Inquéritos às Famílias e acompanhamento dos novos entrevistadores do ICOR no terreno, bem como verificação de preços em estabelecimentos do IPC;
- Recolha do Inquérito à Situação Financeira das Famílias 2024 (ISFF) entre março e junho. Este inquérito passou a ter uma componente longitudinal. A edição deste ano contou, pela primeira vez, com recolha multi-modo (CAWI, CATI e CAPI);
- Conclusão da recolha do Inquérito à Estruturas das Explorações Agrícolas – 2023;
- Realização da nova edição do Inquérito às Cadeias de Valor Globais (ICVG) – 2021-2023, decorreu entre abril e julho e os resultados foram divulgados em outubro.

No que concerne à produção estatística, de **âmbito regional**, o ano de 2024 trouxe também desenvolvimentos de relevo:

- Início da recolha dos dados das Unidades de Cuidados de Saúde Primários da Região, para o período 2021-2023, junto do SESARAM. As bases foram devolvidas à DREM em novembro de 2024 e encaminhadas para o INE para exportação. Em janeiro de 2025 rececionaram-se os ficheiros para análise, estando neste momento em processo de validação junto do SESARAM;
- Recolha de dados do Inquérito à Caracterização à Habitação Social na RAM (ICHSRAM), realizada entre março e abril de 2024;
- Tratamento dos dados recolhidos no âmbito do Inquérito aos Residentes sobre o Turismo na RAM (IRTM), bem como o apuramento dos respetivos resultados;

- Realização de duas edições do estudo sobre os mercados concorrentes (Radar do Turismo): a primeira, em abril, com os dados de 2023; a segunda, em novembro, com os dados do 1.º semestre de 2024. Os resultados deste estudo foram disponibilizados à Secretaria Regional de Economia, Turismo e Cultura;
- Arranque do processo de construção do instrumento de notação e de definição da metodologia do Inquérito à Literacia em Saúde Mental da RAM;
- Disponibilização da Série retrospectiva e do dashboard no mês de outubro, com a compilação de informação sobre os resultados eleitorais na RAM, desagregados tanto ao nível dos municípios, como ao nível dos partidos políticos ou candidatos, no caso das eleições presidenciais;
- Disponibilização, em dezembro, do Painel da Saúde da Região Autónoma da Madeira. Este painel de indicadores de Saúde, compila e analisa, numa publicação online, indicadores sociais, económicos e comportamentais que influenciam o estado de saúde da população madeirense. Além disso, possibilita a comparação destes indicadores com os dados relativos à Região Autónoma dos Açores e ao Continente. Junto com a divulgação do Painel da Saúde da RAM, foi disponibilizado um dashboard com os principais indicadores de cada área presente no painel.

III - No que concerne à **Difusão Estatística**:

Esta área manteve-se muito dinâmica em 2024, salientando-se as seguintes concretizações:

- No dia 24 de janeiro, Dia Internacional da Educação, divulgou-se um ““Em Foco””, com uma breve análise de indicadores estatísticos relativos à evolução do sistema educativo da Região, caracterizando ainda o nível de escolaridade da população residente e a sua relação com o mercado de trabalho;
- Ampliação da Série retrospectiva das Estatísticas da Educação da RAM, com informação do Ensino Superior. A divulgação ocorreu no mês de janeiro, acompanhada por um “Em Foco”;
- Atualização das taxas de ocupação dos cursos de formação inicial no ensino superior, na Série retrospectiva das Estatísticas da Educação, e revisão das taxas brutas de escolarização e as taxas reais de escolarização de todos os níveis de ensino, com base nos resultados definitivos dos Censos 2021;
- Divulgação, em fevereiro, da publicação do inquérito ao emprego do 4.º trimestre de 2023, que passou a incluir na análise e na série a caracterização do subemprego, atividade secundária, subutilização do trabalho e jovens em condição NEEF (jovens que não estão a desenvolver qualquer atividade de educação ou formação). Incluiu-se ainda nos quadros da publicação indicadores relativos à população ausente do trabalho e indicadores relativos ao módulo *ad-hoc* do IE “Trabalho a partir de casa”;
- Junto com a divulgação dos dados do 4.º trimestre de 2023 das estatísticas mensais das remunerações, no mês de fevereiro, iniciou-se a divulgação dos valores reais mensais e

anuais da remuneração mensal média por trabalhador, disponibilizando-se uma série com estes dados desde 2014;

- Ainda neste mês, divulgaram-se os dados do ICOR, no que respeita ao risco de pobreza na população com 18 e mais anos de idade, nomeadamente por condição perante o trabalho, duração do desemprego e por nível de escolaridade completo para o ano de 2022;
- Em março, pela primeira vez, foram divulgados os principais agregados da Administração Pública Regional da Madeira;
- Em alusão ao Dia Internacional da Mulher, compilou-se num “Em Foco”, um conjunto de indicadores que permitiram caracterizar as Mulheres da Região ao nível social e económico;
- Divulgação, no mês de março, de um “Em Foco” com a caracterização da população empregada da Região para o período 2021-2023;
- Associando-se à comemoração do Dia do Pai 2024, compilou-se um conjunto de indicadores num “Em Foco”, caracterizando o perfil dos Pais das crianças nascidas vivas em 2022, filhas de mães residentes na Região, analisando-se ainda vários indicadores entre as regiões NUTS II (2013);
- Ainda no mês de março foi divulgado, para o período 2021-2023, informação proveniente do Inquérito ao Emprego relativa aos trabalhadores por conta própria da Região, segundo a dependência económica e organizacional;
- Em abril, associando-se às comemorações do Dia Mundial da Saúde, divulgou-se um “Em Foco” analisando-se, através dos dados do ICOR, a forma como é percecionado o estado de saúde pelos indivíduos com 16 ou mais anos residentes na Região. Analisaram-se ainda os últimos dados disponíveis do Inquéritos aos Hospitais;
- Associando-se à comemoração do Dia Mundial da Saúde, a DREM divulgou, um “Em Foco” com a caracterização dos bens imóveis culturais classificados da RAM;
- No mês de abril, pela primeira vez, foram divulgados os dados mensais dos Inquéritos Qualitativos de Conjuntura às Empresas;
- Ainda neste mês, foi publicado o dashboard dos dados mensais dos Inquéritos Qualitativos de Conjuntura às Empresas;
- Associando-se à comemoração dos 50 anos da revolução de 25 de abril de 1974, compilou-se, num “Em Foco”, um conjunto de 25 indicadores socioeconómicos da Região, comparando o ano de 1974 (ou o ano mais próximo para o qual o indicador estava disponível) com o dado anual mais recente;
- No final de abril, a DREM divulgou pela primeira vez, informação sobre o Investimento Direto Estrangeiro para a RAM, com referência a 2023, tendo por base dados com origem do Banco de Portugal (BdP);

- Em maio, no Dia do Trabalhador divulgou-se um “Em Foco” com uma compilação de diversos indicadores socioeconómicos, agrupados por áreas estatísticas, caracterizando os trabalhadores da RAM;
- A 5 de maio, divulgou-se a primeira publicação “Demografia em Números: infográficos inspirados em 10 questões” alusiva ao Dia da Mãe;
- A 15 de maio, divulgou-se a segunda publicação “Demografia em Números: infográficos inspirados em 10 questões” alusiva ao Dia Internacional das Famílias;
- Ainda neste mês, foi publicado o dashboard do Emprego na Administração Pública da Regional da Madeira;
- Associando-se à comemoração do Dia Internacional do Enfermeiro, compilou-se num “Em Foco”, um conjunto de informação estatística relativa a estes profissionais. Divulgou-se ainda, pela primeira vez, os Enfermeiros especialistas inscritos e ativos na Ordem dos Enfermeiros, que trabalham na Região, por especialidade exercida, bem como o número de diplomados nos cursos de enfermagem do ensino superior na Região;
- Na publicação das Estatísticas da Saúde de 2022, em maio, divulgou-se uma análise mais exaustiva dos dados do Inquérito aos Hospitais 2021 e 2022, com recurso a informação disponível no BO, passando de 16 para 28 quadros no capítulo Hospitais. Incluiu-se ainda no capítulo das Unidades de Cuidados de Saúde Primários da RAM os dados de 2018 a 2020;
- Em junho, divulgou-se num “Em Foco”, a caracterização dos agregados familiares madeirenses e os dados relativos à despesa das famílias da Região, com base nos resultados definitivos do IDF 2022-2023;
- Divulgação de indicadores do Inquérito à Educação e Formação de Adultos (IEFA) relativos à participação desportiva da população entre os 18 e os 69 anos, atualizando-se a Série retrospectiva do IEFA para o período 2007-2022;
- Na divulgação do 1.º trimestre de 2024, realizada em junho, o Boletim Trimestral de Estatística (BTE) passou a integrar um novo capítulo sobre os Indicadores de Confiança Setoriais, tendo o quadro síntese sido também ampliado com a inclusão de mais indicadores;
- Divulgação, em junho, da 3.ª edição do Barómetro da RUP, com a inclusão de um novo domínio sobre criminalidade, tendo também quase metade dos restantes capítulos sido ampliada com novos indicadores. Recorde-se que este barómetro reúne, num repositório de informação único, um conjunto de indicadores que caracterizam as nove regiões da União Europeia (UE) que beneficiam do estatuto de Regiões Ultraperiféricas (RUP), conforme definido pelo artigo 349.º do Tratado de Funcionamento da UE, estruturado em quinze capítulos: território, população, educação, saúde, mercado de trabalho, rendimento, contas económicas, preços, agricultura, transportes, turismo, ciência e tecnologia, sociedade de informação, competitividade regional e progresso social;
- Em julho, foi publicado o dashboard da Comercialização do Vinho Madeira;

- No final de julho, foram divulgados os principais resultados do Inquérito à Caracterização da Habitação Social na Região Autónoma da Madeira (ICHSRAM), para a RAM, com referência a 2023. A informação resultante desta operação estatística regional possibilitou à DREM dar continuidade à Série retrospectiva já divulgada para o período de referência 2009-2015, cujos dados foram recolhidos no âmbito do Inquérito à Caracterização da Habitação Social (ICHS), da responsabilidade do INE, em todo o território nacional, mas que foi suspenso após a recolha dos dados de 2016;
- A 12 de agosto dá-se a divulgação de uma nova edição da publicação “Demografia em Números: infográficos inspirados em 10 questões” alusiva ao Dia Internacional da Juventude;
- Atualização da Série retrospectiva do Inquérito ao Emprego com as estimativas revistas trimestrais e anuais, tendo por referência as estimativas da população residente calculadas a partir dos resultados definitivos dos Censos 2021, desde o 1.º trimestre de 2011. Construíram-se duas novas séries com as variações homólogas e trimestrais. Na sequência destas alterações, fez-se também uma revisão dos indicadores da educação resultantes do Inquérito ao Emprego desde 2011;
- Publicação, em agosto, do dashboard dos Indicadores Económicos Mensais;
- Em outubro, fez-se a divulgação dos resultados definitivos, relacionados com a despesa do IDF 2022/2023, considerando a composição do agregado doméstico, a fonte principal do rendimento e algumas características do indivíduo de referência. A divulgação fez-se a través da elaboração de um “Em Foco” e da disponibilização de quadros estatísticos;
- Divulgou-se pela primeira vez, em agosto, os dados preliminares referentes às Estatísticas da Educação do Ensino Não Superior para a Região, para o ano letivo 2023/2024;
- Em outubro dá-se a divulgação de dados sobre as Eleições Regionais (1976-2024), Autárquicas (1976-2021), Legislativas (1975-2024), Presidenciais (2001-2021), Europeias (1989-2024) e sobre o Referendo Nacional IVG de 2007, acompanhada de um painel de dados interativo (dashboard), que permite uma consulta rápida e de forma intuitiva pelos utilizadores, dos resultados eleitorais;
- Em novembro, foi disponibilizada uma ampliação da série dos Quadros de Pessoal, com dados relativos ao grupo etário dos TCO, nacionalidade, tipo de contrato (com e sem termo), profissão principal, mudança de empresa e taxa de atração líquida, disparidades e quartis do ganho médio mensal;
- Em meados de dezembro, numa sessão realizada na sala do Senado da Universidade da Madeira, a DREM divulgou os principais resultados do Inquérito aos Residentes sobre o Turismo na RAM (IRTM), cujo período de referência se reporta a 2023;
- Divulgação dos principais resultados do Inquérito à Estrutura das Explorações Agrícolas relativos à RAM, com referência a 2023;
- A Série retrospectiva da Sociedade de Informação nas Famílias foi ampliada, passando a incluir, para os indivíduos com idade entre 16 e 74 anos, dados relativos às competências digitais, frequência da utilização da Internet segundo o sexo, atividades realizadas na

Internet, utilização das TIC no trabalho em casa no período pandémico e a caracterização do acesso dos agregados aos serviços de telecomunicações;

- Divulgação do Painel da Saúde da RAM numa sessão realizada no Salão Nobre do Governo Regional, acompanhado da disponibilização de um dashboard com os principais indicadores de cada área;
- Em dezembro, foi lançada a primeira edição em papel da publicação “Demografia em Números: infográficos inspirados em 10 questões”, com 60 exemplares, com a combinação das quatro publicações divulgadas ao longo do ano: Dia da Mãe, Dia Internacional das Famílias, Dia da Criança e Dia Internacional da Juventude;
- Ampliou-se a Série retrospectiva das Estatísticas da Educação com dados dos estabelecimentos de ensino por tipologia. incluiu-se também a taxa de analfabetismo (dados censitários);
- Início do processo de reestruturação profunda do Anuário Estatístico da RAM. A publicação, a disponibilizar no 1.º semestre de 2025, passa a integrar apenas textos e infografias (uma página de cada, por capítulo), enquanto a versão em Excel conterá somente os quadros;
- No final de 2024, foi divulgada a publicação “Madeira em Números” referente a 2023, com a inclusão de novos indicadores.

No que respeita aos indicadores do **portal de internet**, no ano de 2024, o mesmo registou um total de 82 367 utilizadores. Foram contabilizadas 91 240 sessões e visualizadas 961 611 páginas.

Em 2024 foram enviadas **309 newsletters** únicas para os utilizadores registados no portal, mais 34 que em 2023 (+12,4%). Fruto deste crescimento e do número de utilizadores registados no portal de internet, o número total de *e-mails* (com as *newsletters*) enviados para o conjunto de utilizadores registados chegou aos 136,5 mil (+18,3% que em 2023).

No que se refere à promoção da **Literacia Estatística** junto da comunidade escolar, a DREM realizou no ano de 2004, 4 visitas de estudo, que envolveram 95 alunos e 8 docentes.

Estas visitas de estudo ocorreram em duas instituições do ensino secundário da RAM: a Escola Secundária de Santa Cruz e a Escola Básica e Secundária do Estreito de Câmara de Lobos, com a participação de 84 alunos e 6 docentes. Foi também realizada uma visita à Escola Profissional Francisco Fernandes, que contou com a participação de 11 alunos e 2 docentes.

IV - Relativamente à Cooperação Estatística:

- Ao nível da **Cooperação Nacional**, destaca-se a participação de colaboradores da DREM em diversas formações e reuniões técnicas realizadas no INE e por videoconferência, assim como a participação nas diversas Secções do CSE por parte da DREM.

- Alguns entrevistadores que trabalham na Região na recolha telefónica, colaboraram na recolha telefónica da campanha nacional, nas ocorrências do ICOR e do IUTIC de 2024, contribuindo para o aumento das taxas de resposta a nível nacional.
- Dando cumprimento ao disposto no n.º 1 do artigo 21.º da Lei de Finanças das Regiões Autónomas, em setembro de 2024 (2.ª notificação do Procedimento dos Défices Excessivos), a DREM enviou à composição restrita do Grupo de Estatísticas das Administrações Públicas (GEAP) (formado por técnicos do INE, do Departamento de Estatísticas do Banco de Portugal e da Direção Geral do Orçamento) as estimativas da Conta da Administração Pública Regional e da Dívida Pública da RAM para 2023, na ótica da Contabilidade Nacional e de acordo com a metodologia do SEC 2010 e do Manual do Défice e da Dívida aprovado pelo Eurostat.
- Ao nível da **Cooperação Estatística Internacional**, a DREM esteve presente em 6 reuniões internacionais, destacando-se a participação na 11.ª Conferência Europeia da Qualidade em Estatísticas Oficiais - Q2024, promovida pelo Instituto Nacional de Estatística (INE) em parceria com o EUROSTAT.

V - No que se refere aos **Recursos Humanos e Financeiros**, a DREM contou, em 2024, com:


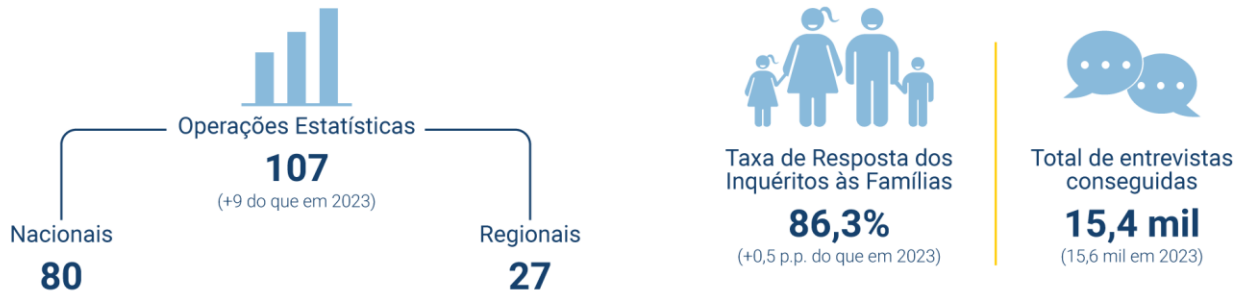
- A colaboração de 56 trabalhadores afetos a esta Direção Regional, mais dois que em 2023.
- Um orçamento inicial de cerca de 1 922,6 mil euros para fazer face às suas despesas de funcionamento, tendo sido executado 1 895,8 mil euros (+3,4% que em 2023).

VI - Sobre a **Autoavaliação do Desempenho** da DREM em 2024:

- No âmbito da Autoavaliação da Estrutura do SIADAP-RAM 1, o desempenho da DREM situou-se nos 116,2%, o que, em termos qualitativos, representa um desempenho globalmente Bom.
- Os resultados atingidos angariaram os seguintes contributos: a taxa de realização de 122,0% nos objetivos de Eficácia; 111,5% nos objetivos de Eficiência e 115,2% nos objetivos de Qualidade.

Principais Indicadores do Relatório de Atividades

2024



I – Enquadramento da Atividade Estatística

A DREM é um serviço da administração direta da Secretaria Regional das Finanças do Governo Regional da Madeira, nos termos do recente Decreto Regulamentar Regional n.º 6/2020/M, de 17 de janeiro, que exerce a sua atividade de acordo com as atribuições que lhe estão cometidas na sua Lei Orgânica (Decreto Legislativo Regional n.º 13/2015/M, de 17 agosto, Portaria n.º 186/2015, de 12 outubro e Despacho de 444/2015, 16 de outubro alterado pelo Despacho 308/2017 de 27 de julho), e com respeito pelas orientações dimanadas pela Lei do SEN - Lei n.º 22/2008, de 13 de maio.

No âmbito da Lei do SEN, a DREM assumiu um duplo estatuto, passando a ser considerada Autoridade Estatística relativamente às estatísticas oficiais de âmbito regional enquanto nas de âmbito nacional, participa no seu processo, sob a supervisão e coordenação técnico-científica do INE.

Missão da DREM

A DREM, enquanto autoridade estatística regional ou em colaboração com as autoridades estatísticas nacionais, tem por missão produzir e divulgar informação estatística oficial de qualidade, que responda com independência e eficácia às necessidades de informação da Sociedade.

Visão da DREM

A DREM é reconhecida, interna e externamente, como uma autoridade estatística de referência, que prossegue a sua Missão com independência técnica, rigor, competência e eficiência, regida por elevados padrões de qualidade, visando a satisfação dos seus utilizadores, incrementando a Literacia Estatística na Sociedade e ainda, fomentando a cooperação internacional.

Valores da DREM

A atividade da DREM e dos seus trabalhadores, em linha com a Lei do SEN e com o Código de Conduta para as Estatísticas Europeias, pautam-se pelos seguintes valores:

- **Profissionalismo**, ética e respeito pela **confidencialidade**;
- **Independência técnica, objetividade e imparcialidade**;
- Compromisso para com a **Qualidade**;
- **Orientação para as necessidades atuais** e capacidade de antecipação das necessidades futuras dos utilizadores de informação;
- **Eficácia e Eficiência** na ação;
- **Respeito** pelos prestadores de informação primária e pela **proteção** dessa informação;
- **Modernidade e inovação** em termos de processos, de produtos e de serviços;
- **Motivação** elevada e aposta na aquisição de **novas competências**.

A atividade da DREM, e dos seus trabalhadores, desenvolveu-se no respeito pelos 16 Princípios fixados pelo Código de Conduta para as Estatísticas Europeias.

II – Principais Objetivos e Atividades Realizadas – SIADAP- RAM 1 2024

Principais Objetivos

O Relatório de Atividades da DREM de 2024 foi elaborado em conformidade com o Decreto Legislativo Regional n.º 27/2009/M, de 24 de Agosto (com alterações introduzidas pelo Decreto Legislativo Regional 12/2015/M de 21 de dezembro), no âmbito da Autoavaliação da estrutura do SIADAP-RAM 1, seguindo as orientações emanadas pela 8.ª Deliberação do CSE e as LGAEO 2023-2027, as quais consubstanciam os objetivos estratégicos do SEN.

O presente relatório descreve o vasto conjunto de atividades desenvolvidas pela DREM no decurso de 2024, na qualidade de Delegação do INE e de Autoridade Estatística, tendo como enquadramento o Plano de Atividades de 2024 e os 3 objetivos estratégicos nele estabelecidos:

1. Garantir a qualidade das estatísticas oficiais, através da integração de novas fontes de informação, da otimização de processos, da utilização de metodologias inovadoras e da aplicação das tecnologias digitais e geoespaciais, assegurando a necessária confidencialidade e proteção dos dados;
2. Satisfazer, com rigor, oportunidade, eficiência e eficácia as necessidades de informação estatística da Sociedade, contribuindo para o reforço da confiança nas estatísticas oficiais e a sua melhor utilização, aperfeiçoando a comunicação e promovendo a literacia estatística;
3. Contribuir para a otimização do funcionamento do Sistema Estatístico Nacional, reforçando e consolidando os mecanismos de coordenação e de cooperação interinstitucional, nos planos regional, nacional e internacional.

Para avaliar o desempenho da DREM foram fixados 10 objetivos operacionais: 4 de eficácia, 3 de eficiência e 3 de qualidade, que constam, juntamente com os respetivos indicadores de medida (21, no total) da estrutura do SIADAP-RAM 1 de 2024:

- **Objetivos de Eficácia**

- **O1: Consolidar a oferta de informação estatística oficial**

- I1: Número de novas ofertas de informação divulgadas

- I2: Avaliação do primeiro "“Em Foco”" sobre os Inquéritos de Conjuntura

- I3: Avaliação dos resultados do "Inquérito à Caracterização da Habitação Social" na RAM

- I4: Avaliação do "“Em Foco”" sobre o Inquérito aos residentes sobre o Turismo

- **O2: Assegurar a execução das operações amostrais de maior dimensão**

- I5: Avaliação final da operação Inquérito à Estrutura das Explorações Agrícolas

- I6: Avaliação da operação Inquérito às Condições de Vida e Rendimento

O3: Promover a literacia estatística no seio da comunidade escolar e da sociedade em geral

I7: Número de sessões de divulgação/formação realizadas sobre a importância, pesquisa e utilização de informação estatística

O4: Disponibilizar, em tempo útil, informação estatística oficial

I8: Percentagem de operações estatísticas cuja informação é divulgada sem atrasos, de acordo com o Plano de Difusão da DREM para o ano de 2024

I9: Percentagem de divulgações antecipadas face à data prevista

• **Objetivos de Eficiência**

O5: Conseguir taxas de resposta elevadas nos diferentes inquéritos, que garantam a qualidade da informação a divulgar

I10: Taxa bruta de resposta do total da recolha nos inquéritos às famílias

I11: Percentagem de entrevistas conseguidas no IE nas duas semanas seguintes à semana de referência

I12: Percentagem das respostas obtidas nos inquéritos de auto-preenchimento

O6: Reforçar a apropriação e utilização de dados administrativos para fins estatísticos

I13: Grau de concretização acumulado da apropriação de informação das "Estatísticas do Medicamento"

O7: Valorizar os recursos humanos em matérias de remuneração e formação

I14: Percentagem de trabalhadores participantes em pelo menos uma ação de formação

• **Objetivos de Qualidade**

O8: Garantir um elevado grau de satisfação dos clientes, fornecendo informação estatística de qualidade

I15: Nível de satisfação dos formandos participantes nas sessões de literacia estatística

I16: Nível de satisfação dos utilizadores de informação estatística disponibilizada pela DREM

I17: Número de divulgações corrigidas após a difusão dos dados no portal de internet

O9: Integrar progressivamente as operações estatísticas de âmbito regional na plataforma WebInq do INE

I18: Número de operações estatísticas regionais integradas no WebInq

10: Desenvolver novas funcionalidades ao nível da difusão que permitam uma mais fácil apreensão, por parte dos utilizadores, das estatísticas divulgadas

I19: Número de instalações da app "RAMStats"

I20: Avaliação do novo vídeo institucional da DREM

I21: Avaliação do chatbot para o portal da DREM

Atividades Realizadas

• **Processo de recolha de informação**

Em 2024, nos inquéritos às famílias a recolha em modo telefónico – CATI - foi a que teve maior peso (68,0%), seguida da recolha presencial – CAPI - (29,0%) e a via web - CAWI - (3,0%). Procedeu-se, assim, à recolha habitual de informação, nos três modos de recolha (CAWI, CATI e CAPI) conforme disponibilidade em cada inquérito. Saliente-se o início da inquirição na Região, em modo telefónico, do Inquérito Qualitativo de Conjuntura aos consumidores (IQCCN) e do início da recolha bianual do Inquérito à Situação Financeira das Famílias (ISFF), que pela primeira vez ocorreu em multimodo (CAWI, CATI e CAPI).

Nos inquéritos às famílias continuou-se a utilizar ferramentas de validação e análise de dados durante o processo de recolha, designadamente através do Business Objects (BO) e dos mapas disponibilizados pelo INE na Wiki da intranet.

Foram feitos acompanhamentos aos novos entrevistadores da recolha presencial e telefónica por uma das TSE no início da recolha, motivando-os para a realização da recolha de informação cumprindo a metodologia predefinida e apoiando-os nas inseguranças iniciais.

Nos inquéritos à Cultura e no Inquérito aos Hospitais acompanhou-se a recolha também com validações no BO, antecipando algumas das validações feitas a nível nacional e detalhando outras consideradas importantes a nível regional.

Foi feita uma reunião com os responsáveis do Serviço Regional da Proteção Civil, com vista ao início da recolha de informação relativa às ocorrências pré-hospitalares da Região.

No âmbito do Índice de Preços no Consumidor (IPC), foram utilizados os mapas de análise disponibilizados pela aplicação de suporte do projeto no processo de validação da informação recolhida.

• **Recolha através de autopreenchimento**

Em relação aos inquéritos de autopreenchimento houve um controlo crescente da qualidade da informação enviada por parte deste tipo de respondentes.

As operações estatísticas com recolha através de autopreenchimento, lançadas em 2024, apresentavam, no final de dezembro, uma taxa de resposta bruta total de 92,4%, resultado do

registo de 70 973 questionários. Do total de questionários recebidos, 94,8% foram preenchidos e enviados por via eletrónica, correspondentes a 67 313 questionários (59 232 em 2023).

- **Recolha através de entrevistadores**

Durante o ano de 2024, estiveram a trabalhar na Região, com contrato com o INE, 46 entrevistadores na recolha de informação dos inquéritos às famílias e no Índice de Preços no Consumidor, sendo preponderante a participação feminina, com 32 mulheres (69,6%). Do total de entrevistadores, 28 participaram apenas na recolha Presencial, 10 na recolha presencial e telefónica e 8 apenas na recolha telefónica.

Nos inquéritos por entrevista, dirigidos às famílias e indivíduos, em 2024, fizeram parte das amostras 17 792 alojamentos, tendo sido conseguidas 15 350 entrevistas: 10 751 através do modo de recolha CATI, 4 066 no modo CAPI e 533 no modo CAWI. Estes resultados equivaleram a uma taxa bruta de resposta total de 86,3%, superior à alcançada em 2024 (85,8%).

Total de respostas nos inquéritos às famílias, por modo de recolha, 2024

| Operações Estatísticas | Modo de recolha | Total amostra | Total entrevistas conseguidas | Taxa bruta de resposta | CAPI | | CATI | | CAWI | |
|--|--------------------|---------------|-------------------------------|------------------------|----------------------|----------------------------|----------------------|----------------------------|----------------------|----------------------------|
| | | | | | UA conseguidas (N.º) | Taxa bruta de resposta (%) | UA conseguidas (N.º) | Taxa bruta de resposta (%) | UA conseguidas (N.º) | Taxa bruta de resposta (%) |
| Inquérito ao Emprego | CAPI + CATI | 8 639 | 7 252 | 83,9% | 1 707 | 72,4% | 5 545 | 88,3% | | |
| Inquérito aos Movimentos Migratórios de Saída | CATI | 851 | 831 | 97,6% | | | 831 | 97,6% | | |
| Inquérito à Deslocação dos Residentes | CATI | 2 538 | 2 203 | 86,8% | | | 2 203 | 86,8% | | |
| Inquérito às Rendidas de Habitação Social | CATI | 213 | 183 | 85,9% | | | 183 | 85,9% | | |
| Inquérito às Condições de Vida e Rendimento | CAPI + CATI | 3 055 | 2 734 | 89,5% | 1 784 | 87,5% | 950 | 93,6% | | |
| Utilização das Tecnologias da Informação e Comunicação pelas Famílias | CAPI + CATI + CAWI | 1 601 | 1 450 | 90,6% | 414 | 78,6% | 603 | 94,8% | 433 | 98,9% |
| Inquérito à Situação Financeira das Famílias | CAPI + CATI + CAWI | 450 | 369 | 82,0% | 161 | 71,2% | 108 | 87,1% | 100 | 100,0% |
| Inquérito Qualitativo de Conjuntura aos Consumidores | CATI | 445 | 328 | 73,7% | | | 328 | 73,7% | | |
| Total | - | 17 792 | 15 350 | 86,3% | 4 066 | 78,9% | 10 751 | 88,8% | 533 | 99,1% |

Notas:

- 1 - Consideram-se as UA conseguidas exceto partições totais e UA com n.º ind =0
- 2 - Consideraram-se todas as Ua conseguidas (com ou sem ind elegíveis)
- 3 - Consideraram-se todas as Ua conseguidas (podendo ou não serem conseguidas ao indivíduo)

Total de respostas nos inquéritos de autopreenchimento, 2024

| Operações Estatísticas | | Questionários a recolher | Questionários Recolhidos | | | Unidades |
|------------------------|--|--------------------------|--------------------------|-------------|-------|------------------------|
| | | | WebInq | Papel/Excel | Total | Taxa de resposta Total |
| ASSPAT | Inquérito às Associações, Uniões, Federações e Confederações Patronais | 5 | 5 | 0 | 5 | 100,0 |
| IAPI | Inquérito Anual à Produção Industrial | 60 | 59 | 1 | 60 | 100,0 |
| IAPM | Inquérito aos Pescadores Matriculados por Segmento de Pesca | 2 | 2 | 0 | 2 | 100,0 |
| IARTL | Inquérito Anual à Recolha, Tratamento e Transformação do Leite | 11 | 0 | 11 | 11 | 100,0 |
| IASM | Inquérito às Associações de Socorros Mútuos | 1 | 1 | 0 | 1 | 100,0 |
| IEDCB | Inquérito às Entidades Detentores de Corpos de Bombeiros | 10 | 9 | 1 | 10 | 100,0 |
| IEGPA | Inquérito às Empresas - Gestão e Proteção do Ambiente | 197 | 184 | 1 | 185 | 93,9 |
| IMA | Inquérito Mensal à Aquicultura | 30 | 30 | 0 | 30 | 100,0 |
| IMAAC | Inquérito ao Abate de Aves e Coelho Aprovados para Consumo Público | 24 | 23 | 1 | 24 | 100,0 |
| IMAMI | Inquérito Mensal aos Abate de Aviários de Multiplicação e Incubadoras | 12 | 12 | 0 | 12 | 100,0 |
| IMAOC | Inquérito Mensal aos Aviários de Produção de Ovos para Consumo | 36 | 35 | 1 | 36 | 100,0 |
| IMGA | Inquérito Mensal ao Gado Abatido e Aprovado para Consumo | 12 | 12 | 0 | 12 | 100,0 |
| IMLV | Inquérito Mensal ao Leite de Vaca e Produtos Lácteos | 36 | 19 | 17 | 36 | 100,0 |
| IMPA | Inquérito aos Municípios – Proteção do Ambiente | 11 | 11 | 0 | 11 | 100,0 |
| IMPI | Inquérito Mensal à Produção Industrial | 160 | 157 | 0 | 157 | 98,1 |
| INTRA-CH | INTRASTAT - Fluxo de Chegada | 7 386 | 7 141 | 75 | 7 216 | 97,7 |
| INTRA-EX | INTRASTAT - Fluxo de Expedição | 726 | 720 | 1 | 721 | 99,3 |
| IONGA | Inquérito às Organizações Não Governamentais do Ambiente | 1 | 1 | 0 | 1 | 100,0 |
| ICGRAM | Inquérito aos Campos de Golfe da Região Autónoma da Madeira | 36 | 36 | 0 | 36 | 100,0 |
| IPCAMP | Inquérito à Permanência de Campistas nos Parques Campismo | 36 | 36 | 0 | 36 | 100,0 |

| | | | | | | |
|----------|--|--------|-------|--------|--------|-------|
| IPCOL | Inquérito à Permanência de Colonos nas Colónias Férias | 84 | 84 | 0 | 84 | 100,0 |
| IPHH | Inquérito à Permanência dos Hóspedes na Hotelaria e outros Alojamentos | 49 611 | 3 403 | 41 226 | 44 629 | 90,0 |
| IPPI | Inquérito aos Preços na Produção de Produtos Industriais | 12 | 12 | 0 | 12 | 100,0 |
| ICIT | Inquérito de Conjuntura à Indústria Transformadora | 1 385 | 1 297 | 1 | 1 298 | 93,7 |
| ICC | Inquérito de Conjuntura ao Comércio (Grosso e Retalho) | 4 252 | 4 027 | 0 | 4 027 | 94,7 |
| ICS | Inquérito de Conjuntura aos Serviços | 4 616 | 4 410 | 1 | 4 411 | 95,6 |
| ISBSA | Inquérito ao Setor de Bens e Serviços de Ambiente | 18 | 18 | 0 | 18 | 100,0 |
| IVNE | Inquérito Mensal ao Volume de Negócios e Emprego | 1 646 | 1 639 | 4 | 1 643 | 99,8 |
| SPE | Inquérito aos Serviços Prestados às Empresas | 180 | 179 | 1 | 180 | 100,0 |
| ITENF | Inquérito Trimestral às Empresas Não Financeiras | 382 | 374 | 0 | 374 | 97,9 |
| IECOM | Inquérito às Empresas de Comércio | 676 | 636 | 18 | 654 | 96,7 |
| UCDR | Inquérito às Unidades Comerciais de Dimensão Relevante | 93 | 93 | 0 | 93 | 100,0 |
| ICGV | Inquérito às Cadeias de Valor Globais | 34 | 32 | 0 | 32 | 94,1 |
| IECINM | Inquérito ao Emprego no Centro Internacional de Negócios da Madeira | 1 307 | 1 230 | 44 | 1 274 | 97,5 |
| ILO | Inquérito à Locação Operacional | 12 | 12 | 0 | 12 | 100,0 |
| IAEC | Inquérito Anual às Empresas de Construção | 277 | 262 | 12 | 274 | 98,9 |
| ICCOP | Inquérito de Conjuntura à Construção e Obras Públicas | 1 213 | 1111 | 63 | 1 174 | 96,8 |
| ICHSRAM | Inquérito à Caracterização Habitação Social da RAM | 12 | 12 | 0 | 12 | 100,0 |
| IMVC | Inquérito Mensal às Vendas de Cimento | 36 | 36 | 0 | 36 | 100,0 |
| ICTE | Índice de Custo do Trabalho Empresa | 1 219 | 1219 | 0 | 1 219 | 100,0 |
| IUTIC AP | Inquérito à Utilização de TIC na Administração Pública | 57 | 57 | 0,0 | 57 | 100,0 |
| IUTIC CM | Inquérito à Utilização de TIC nas Câmaras Municipais | 11 | 11 | 0,0 | 11 | 100,0 |
| IEV | Inquérito aos Espetáculos ao Vivo | 68 | 68 | 0 | 68 | 100,0 |
| IGEET | Inquérito às Galerias de Arte e Outros Espaços de Exposições Temporárias | 40 | 39 | 1 | 40 | 100,0 |
| IMUS | Inquérito aos Museus | 27 | 27 | 0 | 27 | 100,0 |

| | | | | | | |
|-------------|---|--------|--------|--------|--------|-------|
| IPP | Inquérito às Publicações Periódicas | 14 | 14 | 0 | 14 | 100,0 |
| JZBA | Inquérito aos Jardins Zoológicos, Botânicos e Aquários | 6 | 6 | 0 | 6 | 100,0 |
| IFAC | Inquérito ao Financiamento Público de Atividades Culturais, Criativas e Desportivas | 11 | 11 | 0 | 11 | 100,0 |
| IRE | Inquérito aos Recintos de Espetáculos | 18 | 18 | 0 | 18 | 100,0 |
| IHPARA | Inquérito aos Hospitais Privados, Públicos | 10 | 10 | 0 | 10 | 100,0 |
| IUTICE | Inquérito à Utilização de TIC nas Empresas | 524 | 518 | 3 | 521 | 99,4 |
| SIOU | Sistema de Indicadores de Operações Urbanísticas | 132 | 132 | 0 | 132 | 100,0 |
| Total Geral | | 76 775 | 29 490 | 41 483 | 70 973 | 92,4 |

- **Gestão e controlo da Qualidade**

Neste domínio, em 2024, a ação da DREM consubstanciou-se no seguinte:

- **Cobertura das amostras dos inquéritos:**

De modo a garantir a máxima cobertura das amostras dos diferentes inquéritos, dirigidos às empresas ou às famílias, e, por conseguinte, elevadas taxas de resposta, a DREM desencadeou as seguintes ações:

- No âmbito do lançamento em campo das várias operações estatísticas, essencialmente às famílias, utilizaram-se novamente os meios de comunicação social, incluindo spots que passaram com regularidade na rádio, para desencadear uma ampla divulgação dos inquéritos junto da população, sensibilizando-a para a importância da respetiva colaboração com a DREM/INE, de forma atempada e com rigor;
- Continuaram a ser feitas internamente insistências telefónicas nos inquéritos às famílias e às empresas, desde o início da recolha, para desbloquear situações de dificuldades na obtenção da resposta, aproveitando-se as mesmas para sensibilizar as pessoas para a importância das respostas na qualidade da informação recolhida, e, quando necessário, esclarecer acerca da importância da informação estatística como fonte de conhecimento, da credibilidade e obrigatoriedade da resposta. Quando não foi possível a obtenção de resultados positivos por esta via, foram feitas insistências, quer por e-mail, quer por via postal, com indicação das coimas previstas na legislação a aplicar em caso de não resposta. Em casos pontuais, houve deslocação de uma técnica interna ao terreno para reverter algumas situações de recusas e recuperação de contactos telefónicos para efetivação da entrevista em alguns inquéritos às famílias;
- Nos inquéritos às famílias foram feitos todos os esforços para se garantir a correta identificação dos alojamentos a inquirir. Neste sentido, continuou-se a fazer uma análise

detalhada das moradas a priori, permitindo que as circulares de apresentação dos inquéritos fossem entregues nos destinatários, reduzindo as devoluções de carta;

- Na recolha presencial dos inquéritos às famílias, perante dificuldades em localizar os alojamentos, foram preparados mapas internos para apoiar o trabalho dos entrevistadores;
- Ainda nos inquéritos às famílias, foram desencadeados todos os esforços para que fosse garantido o acompanhamento diário do trabalho dos entrevistadores, que em muito tem contribuído para o aumento das taxas de resposta e a qualidade da informação recolhida. Para esse efeito foram utilizados os diferentes meios de comunicação disponíveis: telefone, e-mail e aplicações de mensagens instantâneas;
- Nos inquéritos às famílias, fez-se a gestão das amostras através da mudança de modo, sempre que estava disponível o modo de recolha pretendido pelo respondente ou que não existiam condições para realização da entrevista naquele modo de recolha (por exemplo, contactos telefónicos inacessíveis – números desativados ou bloqueados pelo respondente, número elevado de contactos com as famílias sem que tenha sido possível realizar-se a entrevista). Numa fase final da recolha, a transição de UA da recolha telefónica para a recolha presencial tem contribuído para o aumento das taxas de resposta;
- Na recolha telefónica, a priorização dos contactos tendo em conta o período de recolha, rotação e perfis de respondentes, bem como a segmentação da amostra (por exemplo no ICOR e no IUTIC) permitiu também uma melhor otimização de recursos e a garantia de elevadas taxas de resposta;
- Ainda na recolha CATI, atendendo a que alguns respondentes não atendem as chamadas com o indicativo 21 e outros bloqueiam os números da plataforma, utilizaram-se os telefones e telemóveis internos para agendamento e/ou realização de entrevistas;
- Nos inquéritos às famílias com possibilidade de recolha de informação através da Internet (CAWI) foram feitos contactos internos para sensibilização para a resposta por essa via. Sempre que tal não era possível, era agendada a realização da entrevista telefónica ou presencial;
- Nos inquéritos de auto-preenchimento, para fazer face aos atrasos e ausências de resposta por parte de alguns respondentes, são enviados emails e feitos contactos telefónicos com o objetivo de promover, por parte daqueles, o preenchimento e envio dos respetivos questionários.

- Conteúdo da informação recolhida

No que se refere à constante preocupação da DREM em garantir o máximo de rigor da informação recolhida, foram tomadas as seguintes medidas:

- No caso das entrevistas às famílias em modo telefónico, a DREM continuou a realizar audições das entrevistas realizadas (gravadas, com a devida autorização do respondente), para efeitos de monitorização do cumprimento dos procedimentos técnicos associados à metodologia dos inquéritos, bem como no esclarecimento de algumas dúvidas

relacionados com os valores recolhidos. As audições têm permitido corrigir comportamentos menos adequados e ajustar procedimentos e conceitos associados, com impacto imediato na qualidade da informação recolhida e posteriormente divulgada. Este trabalho tem-se revelado muito importante em particular no acompanhamento dos novos entrevistadores da recolha telefónica;

- Nos inquéritos às famílias, continuou-se a utilizar ferramentas de validação e análise de dados durante o processo de recolha, designadamente através do Business Objects (BO) e dos mapas disponibilizados pelo INE na Wiki da intranet, permitindo que fossem realizadas ações corretivas em tempo útil, com efeitos bastante benéficos na melhoria da qualidade dos dados recolhidos e compreensão dos resultados da recolha;
- No âmbito do Índice de Preços no Consumidor (IPC), foram utilizados os mapas de análise disponibilizados pela aplicação de suporte do projeto no processo de validação da informação recolhida. Intensificaram-se os contactos internos com os estabelecimentos, para o esclarecimento de dúvidas e garantia de rigor dos dados registados. Ainda nesta operação estatística, importa acrescentar que, em 2022, foi implementado um sistema de supervisão no terreno, aprovado pelo INE, para a verificação de alguns preços/quantidades recolhidos pelos entrevistadores, nos diferentes estabelecimentos, dirigida especificamente àqueles que suscitam dúvidas quanto aos valores recolhidos/registados e com impacto relevante na evolução da taxa de inflação;
- No âmbito do Índice de Preços no Consumidor (IPC), foram utilizados os mapas de análise disponibilizados pela aplicação de suporte do projeto no processo de validação da informação recolhida. Intensificaram-se os contactos internos com os estabelecimentos, para o esclarecimento de dúvidas e garantia de rigor dos dados registados;
- Os mecanismos de controlo e validação da informação recolhida aplicaram-se também àquela que algumas entidades nos remeteram por via administrativa;
- Aproveitaram-se as sessões informativas dos entrevistadores para se promoverem análises conjuntas (equipa interna e entrevistadores) dos pontos críticos da recolha dos diferentes inquéritos em curso, com o objetivo de melhorar as taxas de resposta e o conteúdo da informação recolhida. A partilha de dúvidas entre os entrevistadores na presença de todos os técnicos envolvidos nos projetos traduz-se nas recolhas seguintes numa melhoria da qualidade da informação recolhida. Por outro lado, a partilha de experiências do trabalho de campo é uma mais-valia para todos os intervenientes, desde os entrevistadores aos técnicos internos envolvidos em todo o processo de análise, validação e divulgação da informação;
- Nos inquéritos à Cultura e no Inquérito aos Hospitais a análise do conteúdo foi feita também com recurso ao BO;
- Em relação aos inquéritos de autopreenchimento houve um controlo crescente da qualidade da informação enviada por parte deste tipo de respondentes. Foram feitas verificações/análises através dos mapas específicos do GPAP (Sistema de gestão de inquéritos por auto-preenchimento) e do BO. Posteriormente efetuaram-se averiguações/esclarecimentos junto das empresas através de contacto telefónico/correio

eletrónico, para confirmação/correção dos dados recolhidos, resultando numa melhoria significativa da informação produzida;

- No âmbito destes inquéritos também é feito cruzamento sempre que possível com dados administrativos ou mesmo com dados saídos em notícias na comunicação social.

• Produção Estatística

A atividade estatística desenvolvida pela DREM no ano de 2024 dividiu-se entre as suas duas vertentes estatutárias: na qualidade de Autoridade Estatística e na qualidade de Delegação do INE.

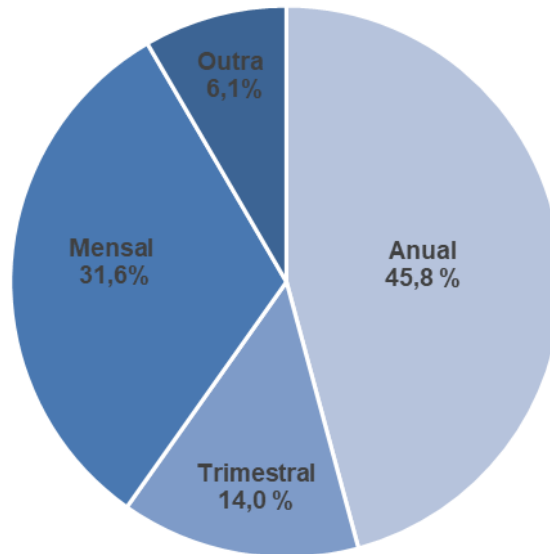
Operações Estatísticas da DREM, por periodicidade, em 2024

| Periodicidade | Estatuto | | | | Total | |
|---------------|------------------|-------|------------------------|-------|-------|-------|
| | Delegação do INE | | Autoridade Estatística | | | |
| | Nº | % | Nº | % | Nº | % |
| Anual | 40 | 50,0 | 9 | 33,3 | 49 | 45,8 |
| Trimestral | 8 | 10,0 | 7 | 25,9 | 15 | 14,0 |
| Mensal | 26 | 32,5 | 8 | 29,6 | 34 | 31,8 |
| Outra | 6 | 7,5 | 3 | 11,1 | 9 | 8,4 |
| Total | 80 | 100,0 | 27 | 100,0 | 107 | 100,0 |

A DREM esteve envolvida em 107 (98 em 2023) operações estatísticas, das quais 80 de âmbito nacional (74,8% no total) e 27 (25,2%) de âmbito exclusivamente regional.

Neste contexto, é de realçar o papel que a DREM assume na produção das estatísticas oficiais em Portugal, dentro da sua área geográfica de intervenção, sob a supervisão e coordenação técnico-científica do INE.

Operações Estatísticas nacionais, por periodicidade, em 2024



A grande maioria das operações estatísticas, cuja execução compreendeu a participação ativa da DREM, foi de periodicidade anual (45,8%), seguindo-se as mensais (31,8%) e trimestrais (14,0%).

Na qualidade de Delegação do INE

A participação da DREM nas operações estatísticas de âmbito nacional materializou-se num conjunto de tarefas inerentes ao processo de recolha de dados, que habitualmente incluem:

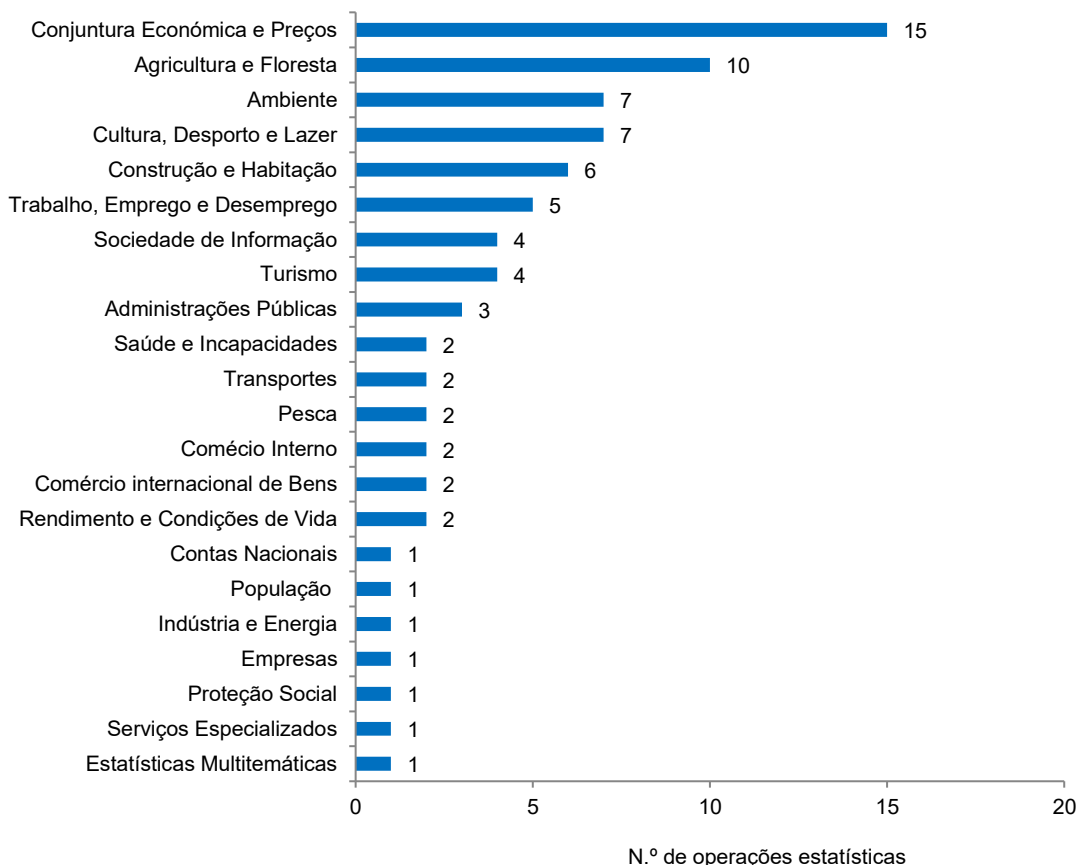
- Contacto direto com os respondentes (informadores de informação estatística) regionais;
- Monitorização e acompanhamento do trabalho dos entrevistadores;
- Validação de informação recolhida;
- Gestão da equipa regional de entrevistadores, nas áreas da formação, preparação da documentação necessária à sua contratação e processamento dos respetivos honorários;
- Gestão do equipamento informático afeto à recolha de dados e aos entrevistadores;
- Participação no processo de recrutamento e seleção de entrevistadores.

As 80 operações estatísticas do INE que se realizaram na Região dizem respeito maioritariamente a inquéritos estatísticos, cujas amostras incluem unidades estatísticas regionais, dirigidos a diferentes entidades: famílias, empresas, administração pública regional e local, associações e outras.

Estas operações estatísticas estiveram associadas a 22 áreas de atividade, sendo as de Conjuntura Económica e Preços, Agricultura e Floresta, Ambiente, Cultura, Desporto e Lazer e

Construção e Habitação as que maior número de operações estatísticas abrangeu, como pode ser observado no gráfico abaixo:

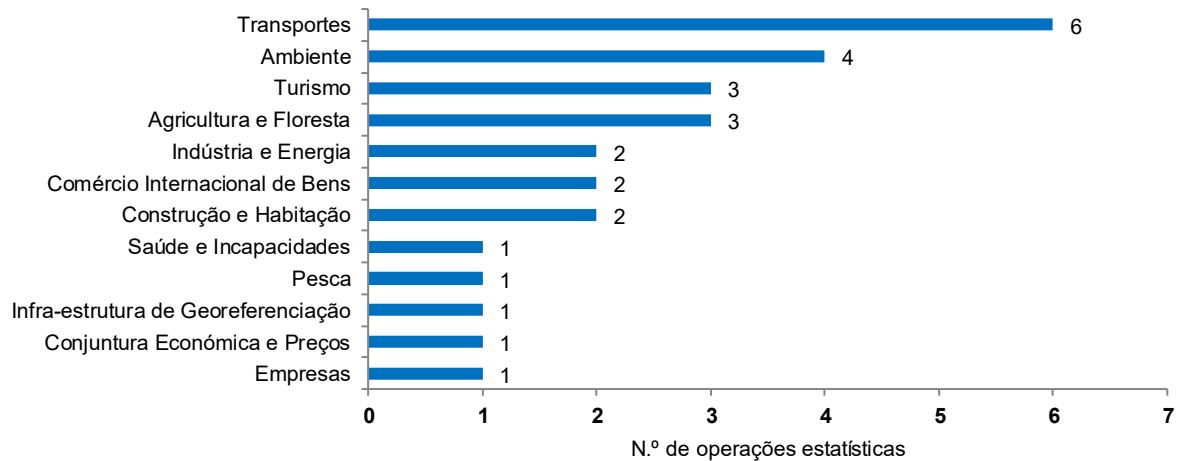
Operações Estatísticas do INE realizadas pela DREM, em 2024



Na qualidade de Autoridade Estatística

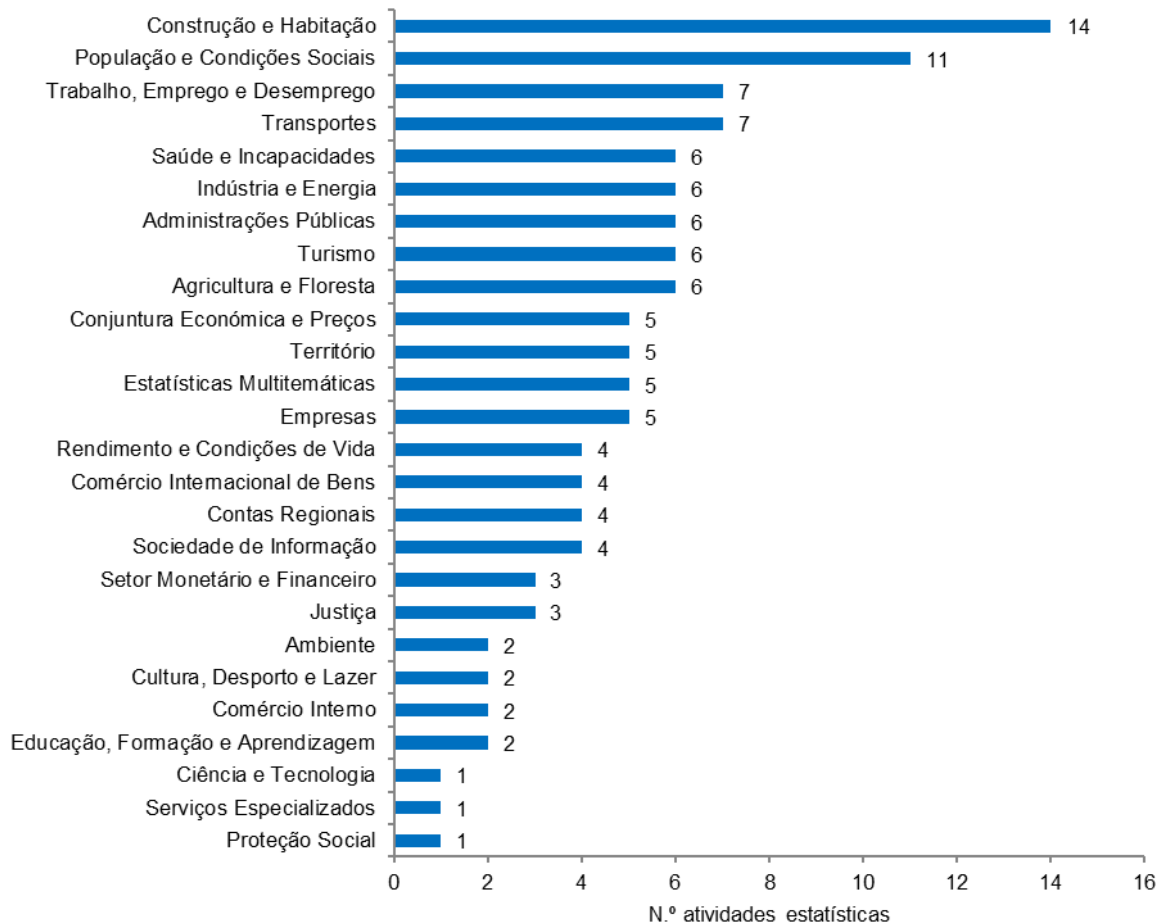
As 27 operações estatísticas de âmbito regional da responsabilidade da DREM abarcaram 12 domínios, naqueles que se entendeu ser necessário aprofundar o seu conhecimento, nos quais se destacam os setores dos Transportes (6 operações), Ambiente (4 operações), Turismo e Agricultura e Floresta (com 3 operações estatísticas cada).

Operações Estatísticas da DREM, por área de atividade, em 2024



Para além das operações estatísticas, importa destacar outras atividades estatísticas (122) desenvolvidas pela DREM ao longo de 2024, onde se realça: a edição de publicações, a criação e ampliações de séries retrospectivas de dados, a elaboração de estudos e de outro tipo de divulgações, com o objetivo único de responder ao constante aumento da procura de informação estatística oficial sobre a RAM, com um nível de detalhe maior e relativo a períodos temporais mais longos.

Outras atividades estatísticas desenvolvidas pela DREM, em 2024



Em 2024, e neste domínio, a ação da DREM abrangeu 26 áreas de atividade, sendo a Construção e Habitação, População e Condições Sociais, Trabalho, Emprego e Desemprego e os Transportes, as que originaram maior número de trabalhos produzidos.

Produção estatística em destaque

Neste ponto, destacam-se as seguintes operações estatísticas realizadas na RAM, em 2024, na qualidade de **Delegação do INE**:

- A partir de janeiro de 2024, a RAM passou a estar incluída na amostra do Inquérito Qualitativo de Conjuntura aos Consumidores (IQCCN), cujo modo de recolha é exclusivamente telefónico;
- Recolha do módulo regular do IE 2024 “Jovens no mercado de trabalho”, realizado durante todo o ano de 2024;
- Recolha dos módulos do Inquérito às Condições de Vida e Rendimento (ICOR) “Acesso aos Serviços” e “Saúde e privação material das crianças” junto com o questionário core do ICOR;
- Recolha de contactos para os Inquéritos às Famílias e acompanhamento dos novos entrevistadores do ICOR no terreno, bem como verificação de preços em estabelecimentos do IPC;
- Recolha do Inquérito à Situação Financeira das Famílias 2024 (ISFF) entre março e junho. Este inquérito passou a ter uma componente longitudinal. A edição deste ano contou, pela primeira vez, com recolha multi-modo (CAWI, CATI e CAPI);
- Conclusão da recolha do Inquérito à Estruturas das Explorações Agrícolas – 2023;
- Realização da nova edição do Inquérito às Cadeias de Valor Globais (ICVG) – 2021-2023, decorreu entre abril e julho e os resultados foram divulgados em outubro.

Na qualidade de **Autoridade Estatística**, é de salientar:

- Início da recolha dos dados das Unidades de Cuidados de Saúde Primários da Região, para o período 2021-2023 junto do SESARAM. As bases foram devolvidas à DREM em novembro de 2024 e encaminhadas para o INE para exportação. Em janeiro de 2025 rececionaram-se os ficheiros para análise, estando neste momento em processo de validação junto do SESARAM;
- Recolha de dados do Inquérito à Caracterização à Habitação Social na RAM (ICHSRAM), realizada entre março e abril de 2024;
- Tratamento dos dados recolhidos no âmbito do Inquérito aos Residentes sobre o Turismo na RAM (IRTM), bem como o apuramento dos respetivos resultados;
- Realização de duas edições do estudo sobre os mercados concorrentes (Radar do Turismo): a primeira, em abril, com os dados de 2023; a segunda, em novembro, com os dados do 1.º semestre de 2024. Os resultados deste estudo foram disponibilizados à Secretaria Regional de Economia, Turismo e Cultura;

- Arranque do processo de construção do instrumento de notação e de definição da metodologia do Inquérito à Literacia em Saúde Mental da RAM;
- Disponibilização da Série retrospectiva e do dashboard no mês de outubro, com a compilação de informação sobre os resultados eleitorais na RAM, desagregados tanto ao nível dos municípios, como ao nível dos partidos políticos ou candidatos, no caso das eleições presidenciais;
- Disponibilização, em dezembro, do Painel da Saúde da Região Autónoma da Madeira. Este painel de indicadores de Saúde, compila e analisa, numa publicação online, indicadores sociais, económicos e comportamentais que influenciam o estado de saúde da população madeirense. Além disso, possibilita a comparação destes indicadores com os dados relativos à Região Autónoma dos Açores e ao Continente. Junto com a divulgação do Painel da Saúde da RAM, foi disponibilizado um dashboard com os principais indicadores de cada área presente no painel;

Nos Anexos deste relatório encontra-se uma lista detalhada de todos os projetos e atividades desenvolvidos pela DREM em 2023, quer na qualidade de Delegação do INE (Quadro 1), quer na qualidade de Autoridade Estatística (Quadro 2).

• **Apropriação de Dados Administrativos**

Em 2024, a DREM deu continuidade à sua política de pesquisa e apropriação de dados administrativos existentes em organismos da Administração Pública (e também noutro tipo de entidades) que possam ser trabalhados do ponto de vista estatístico, quer para cruzamento com variáveis que são apuradas através de inquéritos, quer para divulgação.

Várias áreas da produção estatística beneficiam daquela apropriação de informação, sendo que os organismos que fornecem dados administrativos à DREM são:

- a Direção Regional de Agricultura (DRA), no âmbito das Estatísticas da Agricultura;
- a Direção Regional de Pescas (DRP), no âmbito das Estatísticas da Pesca e Aquicultura;
- a Direção Regional do Ambiente e do Mar, no âmbito das Estatísticas do Ambiente;
- a Direção Regional do Ordenamento do Território, no âmbito das Estatísticas do Território;
- o Instituto do Vinho, Bordado e Artesanato da Madeira, I.P. (IVBAM, I.P.), no âmbito das Estatísticas sobre Produção e Comercialização de Bebidas Alcoólicas com origem na RAM e ainda sobre a comercialização de bordados, tapeçarias e artigos de guarnição;
- o Instituto das Florestas e Conservação da Natureza (IFCN-RAM) no âmbito de Estatísticas da Silvicultura e do Ambiente;

- a Alfândega do Funchal, no âmbito de Estatísticas sobre tripulantes e passageiros nos iates que atracam nas marinas das Região, Introdução no Consumo de Combustíveis, Tabaco e Bebidas Alcoólicas e Entrada de Veículos na RAM;
- o Comando Regional da Polícia de Segurança Pública, no âmbito de Estatísticas sobre Acidentes de Viação;
- a Direção Regional do Orçamento e Tesouro (DROT) para o cálculo do défice e dívida da administração pública regional, no âmbito do Procedimento dos Défices Excessivos (PDE), para cumprimento da Lei de Finanças Regionais (Lei Orgânica 2/2013 de 2 de setembro);
- a Direção Regional de Turismo (DRT), no que se refere à atualização do ficheiro das unidades de alojamento turístico;
- o Observatório de Educação da RAM (OERAM), no âmbito das Estatísticas da Educação;
- o Instituto de Administração da Saúde e Assuntos Sociais (IASAUDE), no âmbito das Estatísticas dos Medicamentos;
- o Serviço de Saúde da Região Autónoma da Madeira (SESARAM), no que diz respeito às estatísticas dos Hospitais Públicos, Centros de Saúde e Morbilidade;
- a Sociedade de Desenvolvimento da Madeira (SDM) que fornece mensalmente informação sobre as empresas licenciadas na Zona Franca da Madeira e dos navios registados no Registo Internacional de Navios da Madeira e anualmente o ficheiro das empresas registadas no Centro Internacional de Negócios da Madeira (CINM);
- a Empresa de Eletricidade da Madeira, SA (EEM) no fornecimento de dados trimestrais sobre a emissão e consumo de energia elétrica e dados anuais sobre os tarifários em vigor no âmbito do Índice de Preços no Consumidor;
- a Direção Regional de Economia que fornece semanalmente o preço máximo de venda de gasóleo rodoviário e de gasolina sem chumbo 95 e mensalmente o preço da gasolina sem chumbo 98
- o IMT - Instituto de Mobilidade e Transportes IP-RAM que remete anualmente dados sobre os táxis, taxistas e TVDE;
- a Administração dos Portos da Região Autónoma da Madeira (APRAM) que disponibiliza informação sobre o movimento de passageiros em navios de cruzeiros que passam pelos portos da RAM segundo a sua nacionalidade;
- a ANA-Aeroportos de Portugal (Delegação da Madeira) que faculta um conjunto bastante alargado de informação sobre os transportes aéreos;
- a Águas e Resíduos da Madeira, SA (ARM) que fornece informação física e financeira sobre o abastecimento de água, tratamento de águas residuos e resíduos sólidos urbanos;

- a Direção Regional de Administração da Justiça (DRAJ) que disponibiliza os dados dos registos de venda de veículos automóveis por Conservatória;
- a Associação Comercial e Industrial do Funchal (ACIF-CCIM) que providencia estatísticas da venda de automóveis na Região;
- a Associação de Comércio Automóvel de Portugal (ACAP) que fornece informação sobre a aquisição de veículos por residentes na RAM;
- a Direção Regional do Trabalho (DRT), no âmbito das estatísticas dos Acidentes de Trabalho e dos Quadros de Pessoal;
- o Serviço Regional de Proteção Civil da RAM (SRPC-RAM), relativamente à disponibilização dos dados sobre ocorrências pré-hospitalares na RAM;
- a Delegação Regional do Instituto Português do Mar e Atmosfera (IPMA), relativamente a dados meteorológicos;
- a Direção Regional de Estradas, que fornece informação sobre o tráfego rodoviário das principais vias da RAM e sobre a extensão da rede viária da Região;
- as Câmaras Municipais, no âmbito das estatísticas do ambiente;
- a Direção Regional da Saúde (DRS), no âmbito das Estatísticas das Farmácias, Postos Farmacêuticos Móveis, Locais de Venda de Medicamentos não Sujeitos a Receita Médica, Vacinação e Universo dos Hospitais Privados;
- a Direção Regional para as Políticas Públicas Integradas e Longevidade, no que diz respeito à análise de informação estatística da área da saúde de âmbito regional.

• **A dimensão espacial das estatísticas**

A dimensão espacial das estatísticas oficiais permanece uma área em constante desenvolvimento na DREM. Em 2024, manteve-se a promoção desta dimensão nas diversas atividades de produção e divulgação estatística ao nível regional, com recurso à Infraestrutura Estatística de Referenciação Geográfica.

- **Na produção estatística**

A informação geográfica disponível continua a ser explorada como ferramenta fundamental na produção da informação estatística, principalmente no que diz respeito ao apoio aos vários inquéritos do INE/DREM às famílias. Neste sentido, prosseguiu-se com a utilização da Base Geográfica de Edifícios (BGE) e da Base de Segmentos de Arruamentos (BSA), com a informação geográfica dos números de polícia, e ainda, com a informação atualizada dos Censos 2021 na confirmação e atualização das moradas dos alojamentos selecionados, bem como na localização do respetivo edifício, das amostras dos vários inquéritos que a DREM realizou em 2024. A

utilização desta informação e destas ferramentas tem contribuído positivamente para o aumento das taxas de resposta brutas dos diferentes inquéritos às famílias.

- **Na divulgação de informação**

Deu-se continuidade à divulgação anual, no portal da DREM, da Carta de Equipamentos e Serviços de Apoio à População, existentes na RAM, com referência a 2023;

Uma vez que a abordagem assente em Sistemas de Informação Geográfica permite visualizar, analisar e interpretar os resultados de forma mais apelativa, levando a uma melhor compreensão de relações, padrões e tendências existentes nos vários domínios estatísticos, ao longo de 2024, foram produzidos, com recurso ao software ArcGis, mapas temáticos para serem integrados em algumas publicações da DREM, designadamente no Madeira em Números, Anuário Estatístico, Estatísticas da Construção, Estatísticas da Proteção Social, Estatísticas da Saúde e Estatísticas Demográficas da RAM, e noutros produtos de divulgação (dashboards, portal, entre outros).

III - Cooperação Estatística

Cooperação Internacional

Relativamente às reuniões internacionais, a DREM esteve presente em 6 reuniões, como demonstrado no quadro abaixo, destacando-se a participação na 11.ª Conferência Europeia da Qualidade em Estatísticas Oficiais - Q2024, promovida pelo Instituto Nacional de Estatística (INE) em parceria com o EUROSTAT e realizada de 4 a 7 de junho, 2023, no Centro de Congressos do Estoril.

Reuniões Internacionais, em 2024

| Designação da Reunião | Agenda/Síntese | Data Início | Data Fim | Local | Organismo | Delegado |
|---|--|-------------|------------|---------------------------------|---------------------------------------|--|
| 11ª Conferência Europeia da Qualidade em Estatísticas Oficiais - Q2024 | Conferência Europeia da Qualidade em Estatísticas Oficiais - Q2024 | 04/06/2024 | 07/06/2024 | Centro de Congressos do Estoril | INE e EUROSTAT | Miguel Teixeira Rubina Correia |
| Jornada de apresentação dos resultados dos projetos da 2ª convocatória do Programa INTERREG MAC 2014-2020 | Apresentação dos resultados dos projetos da 2ª convocatória do Programa INTERREG MAC 2014-2020 | 11/06/2024 | 11/06/2024 | Online (Plataforma Zoom) | Secretariado Conjunto Interreg MAC | Gil Freitas Otilia Gomes Sylvie de Freitas |
| Comité de Acompanhamento do Programa Regional Madeira 2030 | 3ª Reunião do Comité de Acompanhamento do Programa Regional Madeira 2030 | 18/06/2024 | 18/06/2024 | Hotel Meliá | Instituto de Desenvolvimento Regional | Paulo Vieira |

| | | | | | | |
|--|---|------------|------------|-----------------------------|--|-------------------|
| Conferência "Debate sobre o futuro da política de coesão" | Debate sobre o futuro da política de coesão: os objetivos de desenvolvimento social, económico e territorial e os desafios de uma transição digital e ecológica justa e inclusiva | 31/10/2024 | 31/10/2024 | Auditório Museu Casa da Luz | Instituto de Desenvolvimento Regional | Paulo Vieira |
| Apresentação da 2ª convocatória do Programa INTERREG MAC 2021-2027 | Lançamento da Convocatória de Capitalização do Programa de Cooperação Territorial INTERREG MAC 2021-2027 | 21/11/2024 | 21/11/2024 | Online (Plataforma Zoom) | Secretariado Conjunto do Programa INTERREG MAC | Sylvie de Freitas |
| Comité de Acompanhamento do Programa Regional Madeira 2030 | 4º Comité de Acompanhamento do Madeira 2030 | 21/11/2024 | 21/11/2024 | Hotel Vila Galé Santa Cruz | Instituto de Desenvolvimento Regional | Paulo Vieira |

Cooperação Nacional

Os colaboradores da DREM participaram em diversas formações e reuniões técnicas promovidas pelo INE, presencialmente e por videoconferência, assim como a participação nas diversas Secções do CSE por parte do Diretor da DREM.

A DREM participou ativamente nas diversas Secções do Conselho Superior de Estatística (CSE), em 12 reuniões. Destaca-se a apresentação realizada pela DREM na SPEBT intitulada "A Meteorologia na Madeira: Estatísticas, Recordes e Tendências Climáticas" (Drª Ana Margarida Timóteo, da DREM e Doutor Victor Prior, do IPMA).

Reuniões do CSE, em 2024

| unidade: N° | |
|---|---------------------|
| Descrição | Reuniões realizadas |
| Plenárias | 2 |
| Secções Permanentes | |
| Coordenação Estatística (SPCE) | 4 |
| Estatísticas Económicas (SPEE) | 1 |
| Estatísticas Sociais (SPES) | 2 |
| Estatísticas de Base Territorial (SPEBT) | 2 |
| SPEBT / SPES (reunião conjunta) | 0 |
| SPEE / SPES (reunião conjunta) | 0 |
| Secções Eventuais | |
| Secção Eventual para Acompanhamento dos Censos 2021 (SEAC 2021) | 1 |
| Total | 12 |

No âmbito dos diferentes grupos de trabalho criados pelo CSE, através de videoconferência a DREM participou em 10 reuniões.

Reuniões dos Grupos de Trabalho do CSE, em 2024

unidade: N°

| Descrição | Reuniões realizadas |
|--|---------------------|
| Secção Permanente de Coordenação Estatística (SPCE) | |
| Grupo de Trabalho das Linhas Gerais da Atividade Estatística Oficial 2023-2027 (GT LGAEO 2023-2027) | 0 |
| Grupo de Trabalho para reflexão e preparação de documentos de acompanhamento da Secção e definição de um modelo de avaliação das Linhas Gerais da Atividade Estatística Oficial 2023-2027 (GT RPD) | 2 |
| Secção Permanente de Estatísticas Económicas (SPEE) | |
| Grupo de Trabalho para o Desenvolvimento das Estatísticas Macroeconómicas (GTDEM) | 2 |
| Secção Permanente de Estatísticas Sociais (SPES) | |
| Grupo de Trabalho para as Estatísticas do Mercado de Trabalho (GTEMT) | 4 |
| Grupo de Trabalho sobre Indicadores das Desigualdades Sociais (GTIDS) | 0 |
| Secção Permanente de Estatísticas de Base Territorial | |
| Grupo de Trabalho para o Acompanhamento da Revisão da Tipologia de Áreas Urbanas 2014 (GT TIPAU) | 2 |
| GTAP - Grupo de Trabalho de Estatísticas das Administrações Públicas | 0 |
| Total | 10 |

Cooperação Regional

No que toca à implementação na RAM da recomendação “2.21 – morbilidade nos cuidados de saúde primários” do grupo atrás referido e ao protocolo de colaboração tripartido, entre o INE, DREM e SESARAM, para o acesso a dados administrativos relativos à morbilidade nos Cuidados de Saúde Primários na RAM, para fins exclusivamente estatísticos, aguarda-se da parte do SESARAM a adaptação das especificações técnicas do documento metodológico à realidade regional, para que seja possível a celebração do referido protocolo, a breve trecho.

Ainda na sequência das recomendações do GTES, da recomendação “2.17 - Iniciar a cobertura de áreas novas como as ocorrências pré-hospitalares com recurso à informação residente no INEM” estabeleceram-se contactos com o Serviço Regional de Proteção Civil da RAM (SRPC-IP-RAM), relativamente à disponibilização dos dados sobre ocorrências pré-hospitalares na RAM, definindo-se conteúdos a disponibilizar e prazos de envio.

Mantém-se em atividade uma comissão técnica para análise de informação Estatística da Saúde de âmbito regional, liderada pela DREM e com representantes do Serviço de Saúde da Região Autónoma da Madeira (SESARAM), EPERAM, do Instituto de Administração da Saúde, IP-RAM, da Direção Regional de Saúde e da Direção Regional de Políticas Públicas Integradas e Longevidade.

Em colaboração com o Observatório de Educação da Região Autónoma da Madeira foi possível manter atualizada a série das estatísticas da Educação bem como a Carta de Equipamentos e Serviços de Apoio à População ao nível dos Estabelecimentos de Ensino da Região.

Com este organismo, no âmbito do projeto CESSIG - Carta de Equipamentos e Serviços Sociais de Interesse Geral do INE, foi possível recolher informação relativa à Região.

Prossegue a colaboração com a Delegação Regional do Instituto Português do Mar e da Atmosfera I.P., passou-se, a partir de outubro, a fazer a divulgação mensal dos dados meteorológicos, acompanhados de um dashboard atualizado diariamente com a informação do dia anterior.

IV - Difusão Estatística Realizada

Disponibilidade da Informação

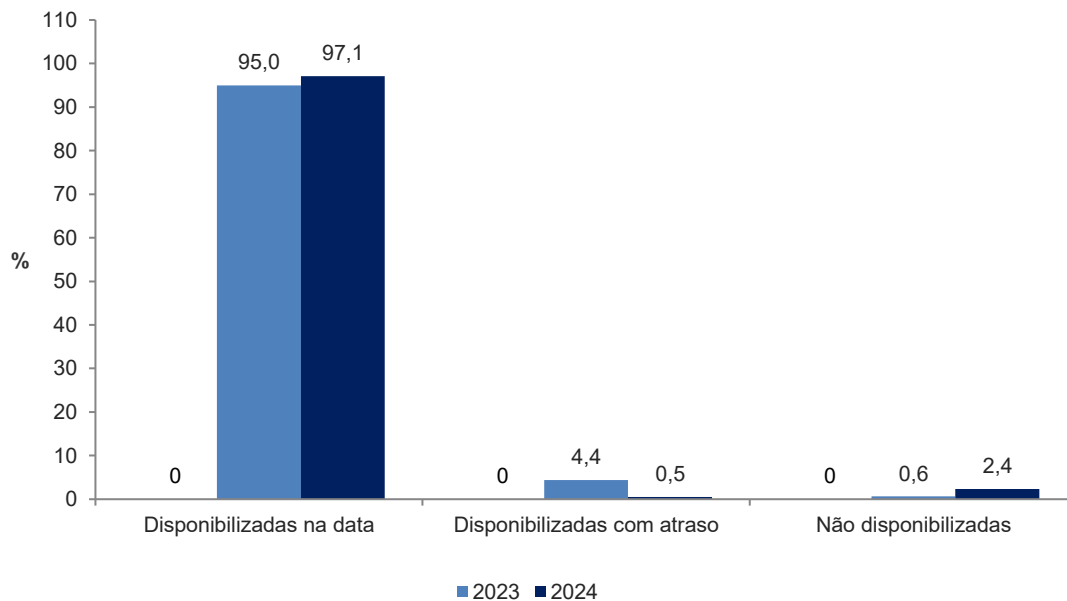
Em 2024, a DREM prosseguiu a sua estratégia de ampliar e diversificar a informação disponibilizada aos utilizadores, bem como de encontrar formas mais apelativas de divulgar os dados estatísticos.

Registou-se um aumento significativo no volume de informação divulgada relativamente a 2023 (+ 65 ocorrências).

Execução do Plano de Difusão da DREM, 2023 e 2024

| Tipo de Ocorrência | | Unid. | Disponibilidade da Informação | |
|----------------------|------------|-------|-------------------------------|------|
| | | | 2023 | 2024 |
| Total Previsto | | Nº | 317 | 382 |
| Disponibilizadas | Total | Nº | 315 | 373 |
| | | % | 99,4 | 97,6 |
| | Na data | Nº | 301 | 371 |
| | | % | 95,0 | 97,1 |
| | Com atraso | Nº | 14 | 2 |
| | | % | 4,4 | 0,5 |
| Não disponibilizadas | | Nº | 2 | 9 |
| | | % | 0,6 | 2,4 |

Disponibilidade de Informação, 2023 e 2024



Neste âmbito destaca-se o seguinte:

- Estava prevista a disponibilização de 382 ocorrências (+20,5% que em 2023), respeitantes a 150 operações estatísticas;
- Foram disponibilizadas na data prevista 97,1% (371 ocorrências) do total de ocorrências previstas para este ano;
- Disponibilizadas com atraso – há 2 ocorrências a assinalar;
- Não disponibilizadas – há a registar 9 ocorrências;
- Transitadas de anos anteriores – não há ocorrências a considerar nesta condição.

- **Disponibilização de informação com atraso**

Relativamente à disponibilização de informação com atraso, importa referir o seguinte:

- Série retrospectiva dos Acidentes de Trabalho, não divulgada na data inicialmente prevista devido ao atraso no envio dos dados à DREM;

- Série retrospectiva da Sociedade de Informação pelas Câmaras Municipais, não divulgada na data inicialmente prevista uma vez que o processo de validação dos dados ainda se encontrava em curso.

- **Informação não disponibilizada**

Há a considerar 9 ocorrências nesta condição:

- Estatísticas da Saúde da Região Autónoma da Madeira - Unidades de Cuidados de Saúde Primários, 2021-2023 - adiado, sem nova data prevista, devido a constrangimentos na extração das bases de dados da recolha de informação por parte do INE;
- Índice Sintético de Desenvolvimento Regional, 2023 - Divulgação prevista para junho de 2025;
- Inquéritos Qualitativos de Conjuntura (IQC), dez-2023; Inquéritos Qualitativos de Conjuntura (IQC), jan-2024; Inquéritos Qualitativos de Conjuntura (IQC), fev-2024 - sem informação disponível e o Inquéritos Qualitativos de Conjuntura (IQC), abr-2024 – dados em tratamento;
- Sector Empresarial da Região Autónoma da Madeira - Demografia de Empresas, 2023 - divulgação reprogramada pelo INE para 30-01-2025.
- Série retrospectiva da Sociedade de Informação na Administração Pública, 2003 – 2022 - Divulgação adiada pelo processo de validação dos dados ainda se encontrar em curso.
- Série retrospectiva da Sociedade de Informação na Administração Pública, 2003 – 2023 - Divulgação adiada pelo processo de validação dos dados ainda se encontrar em curso.

- **Disponibilização de informação transitada de anos anteriores**

Em 2024, não se registaram quaisquer ocorrências transitadas de anos anteriores.

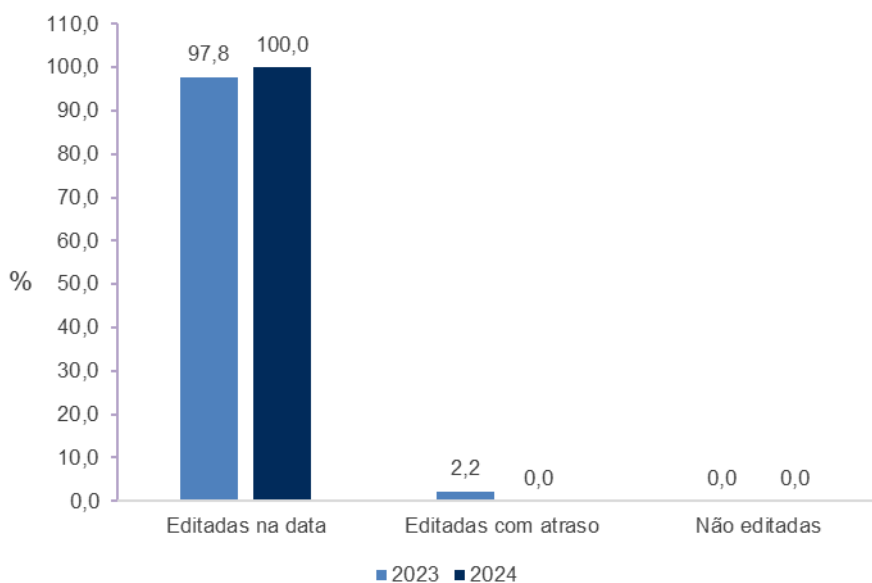
Edição de Publicações

No que respeita à edição de publicações prevista para 2024, salienta-se o seguinte:

- Foram editadas todas as 44 publicações inicialmente previstas para o ano em observação, sendo que 4 ocorreram antes da data prevista;
- Publicações editadas com atraso – sem ocorrências a registar;
- Publicações não disponibilizadas – sem ocorrências a registar;
- Publicações transitadas de anos anteriores – sem ocorrências a registar.

Edição de Publicações 2023 e 2024

| Publicações | | Unid. | Edição de Publicações | |
|----------------|------------|---------|-----------------------|-------------|
| | | | 2023 | 2024 |
| Total Previsto | | Nº | 45 | 44 |
| Editadas | Total | Nº % | 45 100,0 | 44 100,0 |
| | Na data | Nº % | 44 97,8 | 44 100,0 |
| | Com atraso | Nº % | 1 2,2 | 0 0,0 |
| Não editadas | | Nº % | 0 0,0 | 0 0,0 |

Edição de Publicações 2023 e 2024

- **Divulgação de informação em destaque**

Em 2024, há a destacar as seguintes novidades na atividade de divulgação da DREM:

- No dia 24 de janeiro, Dia Internacional da Educação, divulgou-se um “Em Foco”, com uma breve análise de indicadores estatísticos relativos à evolução do sistema educativo da Região, caracterizando ainda o nível de escolaridade da população residente e a sua relação com o mercado de trabalho;
- Ampliação da Série retrospectiva das Estatísticas da Educação da RAM, com informação do Ensino Superior. A divulgação ocorreu no mês de janeiro, acompanhada por um “Em Foco”;

- Atualização das taxas de ocupação dos cursos de formação inicial no ensino superior, na Série retrospectiva das Estatísticas da Educação, e revisão das taxas brutas de escolarização e as taxas reais de escolarização de todos os níveis de ensino, com base nos resultados definitivos dos Censos 2021;
- Divulgação, em fevereiro, da publicação do inquérito ao emprego do 4.º trimestre de 2023, que passou a incluir na análise e na série a caracterização do subemprego, atividade secundária, subutilização do trabalho e jovens em condição NEEF (jovens que não estão a desenvolver qualquer atividade de educação ou formação). Incluiu-se ainda nos quadros da publicação indicadores relativos à população ausente do trabalho e indicadores relativos ao módulo *ad-hoc* do IE “Trabalho a partir de casa”;
- Junto com a divulgação dos dados do 4.º trimestre de 2023 das estatísticas mensais das remunerações, no mês de fevereiro, iniciou-se a divulgação dos valores reais mensais e anuais da remuneração mensal média por trabalhador, disponibilizando-se uma série com estes dados desde 2014;
- Ainda neste mês, divulgaram-se os dados do ICOR, no que respeita ao risco de pobreza na população com 18 e mais anos de idade, nomeadamente por condição perante o trabalho, duração do desemprego e por nível de escolaridade completo para o ano de 2022;
- Em março, pela primeira vez, foram divulgados os principais agregados da Administração Pública Regional da Madeira;
- Em alusão ao Dia Internacional da Mulher, compilou-se num “Em Foco”, um conjunto de indicadores que permitiram caracterizar as Mulheres da Região ao nível social e económico;
- Divulgação, no mês de março, de um “Em Foco” com a caracterização da população empregada da Região para o período 2021-2023;
- Associando-se à comemoração do Dia do Pai 2024, compilou-se um conjunto de indicadores num “Em Foco”, caracterizando o perfil dos Pais das crianças nascidas vivas em 2022, filhas de mães residentes na Região, analisando-se ainda vários indicadores entre as regiões NUTS II (2013);
- Ainda no mês de março foi divulgado, para o período 2021-2023, informação proveniente do Inquérito ao Emprego relativa aos trabalhadores por conta própria da Região, segundo a dependência económica e organizacional;
- Em abril, associando-se às comemorações do Dia Mundial da Saúde, divulgou-se um “Em Foco” analisando-se, através dos dados do ICOR, a forma como é percecionado o estado de saúde pelos indivíduos com 16 ou mais anos residentes na Região. Analisaram-se ainda os últimos dados disponíveis do Inquérito aos Hospitais;
- Associando-se à comemoração do Dia Internacional dos Monumentos e Sítios, a DREM divulgou, um “Em Foco” com a caracterização dos bens imóveis culturais classificados da RAM;

- No mês de abril, pela primeira vez, foram divulgados os dados mensais dos Inquéritos Qualitativos de Conjuntura às Empresas;
- Ainda neste mês, foi publicado o dashboard dos dados mensais dos Inquéritos Qualitativos de Conjuntura às Empresas;
- Associando-se à comemoração dos 50 anos da revolução de 25 de abril de 1974, compilou-se num “Em Foco” um conjunto de 25 indicadores socioeconómicos da Região, comparando o ano de 1974 (ou o ano mais próximo para o qual o indicador estava disponível) com o dado anual mais recente;
- No final de abril, a DREM divulgou, pela primeira vez, informação sobre o Investimento Direto Estrangeiro para a RAM, com referência a 2023, tendo por base dados com origem do Banco de Portugal (BdP);
- Em maio, no Dia do Trabalhador divulgou-se um “Em Foco” com uma compilação de diversos indicadores socioeconómicos, agrupados por áreas estatísticas, caracterizando os trabalhadores da RAM;
- A 5 de maio, divulgou-se a primeira publicação “Demografia em Números: infográficos inspirados em 10 questões” alusiva ao Dia da Mãe;
- A 15 de maio, divulgou-se a segunda publicação “Demografia em Números: infográficos inspirados em 10 questões” alusiva ao Dia Internacional das Famílias;
- Ainda neste mês, foi publicado o dashboard do Emprego na Administração Pública da Regional da Madeira;
- Associando-se à comemoração do Dia Internacional do Enfermeiro, compilou-se num “Em Foco”, um conjunto de informação estatística relativa a estes profissionais. Divulgou-se ainda, pela primeira vez, os Enfermeiros especialistas inscritos e ativos na Ordem dos Enfermeiros, que trabalham na Região, por especialidade exercida, bem como o número de diplomados nos cursos de enfermagem do ensino superior na Região;
- Na publicação das Estatísticas da Saúde de 2022, em maio, divulgou-se uma análise mais exaustiva dos dados do Inquérito aos Hospitais 2021 e 2022, com recurso a informação disponível no BO, passando de 16 para 28 quadros no capítulo Hospitais. Incluiu-se ainda no capítulo das Unidades de Cuidados de Saúde Primários da RAM os dados de 2018 a 2020;
- Em junho, divulgou-se num “Em Foco”, a caracterização dos agregados familiares madeirenses e os dados relativos à despesa das famílias da Região, com base nos resultados definitivos do IDF 2022-2023;
- Divulgação de indicadores do Inquérito à Educação e Formação de Adultos (IEFA) relativos à participação desportiva da população entre os 18 e os 69 anos, atualizando-se a Série retrospectiva do IEFA para o período 2007-2022;
- Na divulgação do 1.º trimestre de 2024, realizada em junho, o Boletim Trimestral de Estatística (BTE) passou a integrar um novo capítulo sobre os Indicadores de Confiança

Setoriais, tendo o quadro síntese sido também ampliado com a inclusão de mais indicadores;

- Divulgação, em junho, da 3.^a edição do Barómetro da RUP, com a inclusão de um novo domínio sobre criminalidade, tendo também quase metade dos restantes capítulos sido ampliada com novos indicadores. Recorde-se que este barómetro reúne, num repositório de informação único, um conjunto de indicadores que caracterizam as nove regiões da União Europeia (UE) que beneficiam do estatuto de Regiões Ultraperiféricas (RUP), conforme definido pelo artigo 349.º do Tratado de Funcionamento da UE, estruturado em quinze capítulos: território, população, educação, saúde, mercado de trabalho, rendimento, contas económicas, preços, agricultura, transportes, turismo, ciência e tecnologia, sociedade de informação, competitividade regional e progresso social;
- Em julho, foi publicado o dashboard da Comercialização do Vinho Madeira;
- No final de julho, foram divulgados os principais resultados do Inquérito à Caracterização da Habitação Social na Região Autónoma da Madeira (ICHSRAM), para a RAM, com referência a 2023. A informação resultante desta operação estatística regional possibilitou à DREM dar continuidade à Série retrospectiva já divulgada para o período de referência 2009-2015, cujos dados foram recolhidos no âmbito do Inquérito à Caracterização da Habitação Social (IHS), da responsabilidade do INE, em todo o território nacional, mas que foi suspenso após a recolha dos dados de 2016;
- A 12 de agosto dá-se a divulgação de uma nova edição da publicação “Demografia em Números: infográficos inspirados em 10 questões” alusiva ao Dia Internacional da Juventude;
- Atualização da Série retrospectiva do Inquérito ao Emprego com as estimativas revistas trimestrais e anuais, tendo por referência as estimativas da população residente calculadas a partir dos resultados definitivos dos Censos 2021, desde o 1.º trimestre de 2011. Construíram-se duas novas séries com as variações homólogas e trimestrais. Na sequência destas alterações, fez-se também uma revisão dos indicadores da educação resultantes do Inquérito ao Emprego desde 2011;
- Publicação, em agosto, do dashboard dos Indicadores Económicos Mensais;
- Em outubro, fez-se a divulgação dos resultados definitivos, relacionados com a despesa do IDF 2022/2023, considerando a composição do agregado doméstico, a fonte principal do rendimento e algumas características do indivíduo de referência. A divulgação fez-se a través da elaboração de um “Em Foco” e da disponibilização de quadros estatísticos;
- Divulgou-se pela primeira vez, em agosto, os dados preliminares referentes às Estatísticas da Educação do Ensino Não Superior para a Região, para o ano letivo 2023/2024;
- Em outubro dá-se a divulgação de dados sobre as Eleições Regionais (1976-2024), Autárquicas (1976-2021), Legislativas (1975-2024), Presidenciais (2001-2021), Europeias (1989-2024) e sobre o Referendo Nacional IVG de 2007, acompanhada de um painel de dados interativo (dashboard), que permite uma consulta rápida e de forma intuitiva pelos utilizadores, dos resultados eleitorais;

- Em novembro, foi disponibilizada uma ampliação da série dos Quadros de Pessoal, com dados relativos ao grupo etário dos TCO, nacionalidade, tipo de contrato (com e sem termo), profissão principal, mudança de empresa e taxa de atração líquida, disparidades e quartis do ganho médio mensal;
- Em meados de dezembro, numa sessão realizada na sala do Senado da Universidade da Madeira, a DREM divulgou os principais resultados do Inquérito aos Residentes sobre o Turismo na RAM (IRTM), cujo período de referência se reporta a 2023;
- Divulgação dos principais resultados do Inquérito à Estrutura das Explorações Agrícolas relativos à RAM, com referência a 2023;
- A Série retrospectiva da Sociedade de Informação nas Famílias foi ampliada, passando a incluir, para os indivíduos com idade entre 16 e 74 anos, dados relativos às competências digitais, frequência da utilização da Internet segundo o sexo, atividades realizadas na Internet, utilização das TIC no trabalho em casa no período pandémico e a caracterização do acesso dos agregados aos serviços de telecomunicações;
- Divulgação do Painel da Saúde da RAM numa sessão realizada no Salão Nobre do Governo Regional, acompanhado da disponibilização de um dashboard com os principais indicadores de cada área;
- Em dezembro, foi lançada a primeira edição em papel da publicação “Demografia em Números: infográficos inspirados em 10 questões”, com 60 exemplares, com a combinação das quatro publicações divulgadas ao longo do ano: Dia da Mãe, Dia Internacional das Famílias, Dia da Criança e Dia Internacional da Juventude;
- Ampliou-se a Série retrospectiva das Estatísticas da Educação com dados dos estabelecimentos de ensino por tipologia. incluiu-se também a taxa de analfabetismo (dados censitários);
- Início do processo de reestruturação profunda do Anuário Estatístico da RAM. A publicação, a disponibilizar no 1.º semestre de 2025, passa a integrar apenas textos e infografias (uma página de cada, por capítulo), enquanto a versão em Excel conterá somente os quadros;
- No final de 2024, foi divulgada a publicação “Madeira em Números” referente a 2023, com a inclusão de novos indicadores.

Biblioteca / Portal de Internet / Pedidos de Informação

A DREM possui um centro de documentação que episodicamente recebe visitas de utilizadores para consulta das publicações em papel. Porém, o portal de internet da DREM continuou naturalmente a ser o canal preferencialmente usado pelos utilizadores para acederem a informação estatística oficial. Neste centro de documentação está instalado o *remote safecenter* do INE.

Quanto às **estatísticas do Portal da DREM**, em 2024, o portal da DREM registou um total de 82 367 utilizadores. Foram contabilizadas 91 240 sessões e visualizadas 961 611 páginas.

- As áreas “Económica” e “Social” foram as que registaram mais consultas, com o número de *downloads* a situar-se, respetivamente, nos 73,2 mil e 31,0 mil, surgindo na terceira posição a área “Multitemas”, com um total de 10,2 mil *downloads*;
- Foram as publicações “Madeira em Números 2022” (1,6 mil), “Estatísticas Demográficas da RAM 2022” (1,0 mil *downloads*) e “Anuário Estatístico da RAM” (1,0 mil *downloads*) que contabilizaram mais acessos;
- Foram enviadas 309 *newsletters* únicas para os utilizadores registados no portal, mais 34 que em 2023 (+12,4%). Fruto deste crescimento e do número de utilizadores registados no portal de internet, o número total de *e-mails* (com as *newsletters*) enviados para o conjunto de utilizadores registados chegou aos 136,5 mil (+18,3% que em 2023).
- Os principais dados de atividade nas redes sociais da DREM eram os seguintes, no final de 2024:
 - Facebook - 1 395 seguidores (+92 seguidores)
 - Instagram – 443 seguidores (+229 seguidores); 47 610 impressões (+26 783 impressões)
 - LinkedIn – 1 124 seguidores (+99 seguidores)
 - Youtube – 59 visualizações

No que respeita ao **atendimento e apoio ao cliente**, o número de pedidos específicos de informação fixou-se em 69, - 42,0% que em 2023 (119 pedidos). Por tipo de utilizador, a maior percentagem dos pedidos proveio da Administração Local (43,5%, -2,7 p.p. do que em 2023), de Ensino e Investigação (24,6%, +1,1 p.p.) e das Empresas e Órgãos de Comunicação Social (ambos com 11,6%, - 0,2 p.p.). À semelhança do ano anterior, a maior parte das solicitações foram feitas através de e-mail contabilizando 73,9% (+16,8 p.p. do que em 2023), surgindo o recurso ao telefone em segundo lugar com 21,7% (-16,1 p.p.). O remanescente corresponde a 3 pedidos de dados feitos presencialmente (6 em 2023).

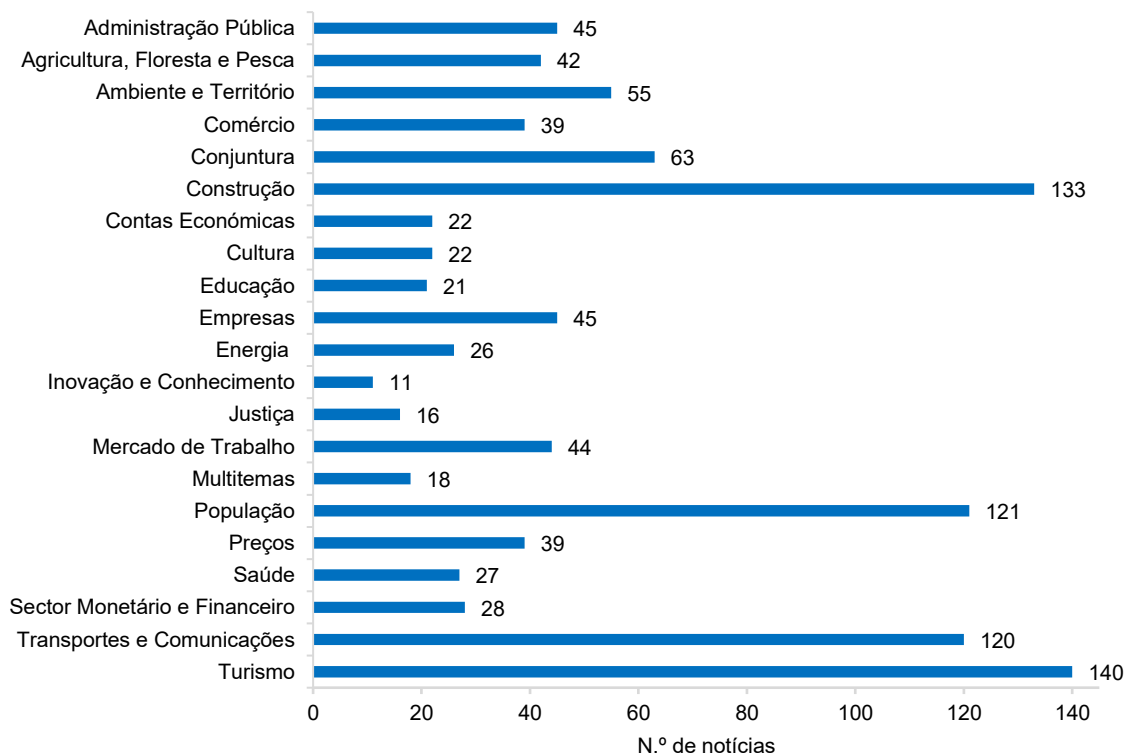
As áreas que geraram mais solicitações de dados foram a Demografia, o Turismo, os Preços e os Censos. De sublinhar que 17,4% (-7,0 p.p.) dos pedidos não foram satisfeitos, total ou parcialmente, devido à indisponibilidade da informação pretendida.

Note-se que a percentagem de pedidos respondidos com prazo igual ou inferior a um dia útil foi de 70,9% (83,0% em 2023).

A DREM na Comunicação Social / Visitas de Estudo

Em 2024, foram publicadas 1 104 notícias na imprensa nacional e regional com referência explícita à DREM, um número superior ao de 2023 (842 notícias), ou seja, mais 31,1%. As estatísticas mais focadas foram as relacionadas com Turismo (12,7% do total), Construção (12,0%), População (11,0%) e Transportes (10,9%).

Notícias sobre a DREM, pelas principais áreas, em 2024



Literacia Estatística

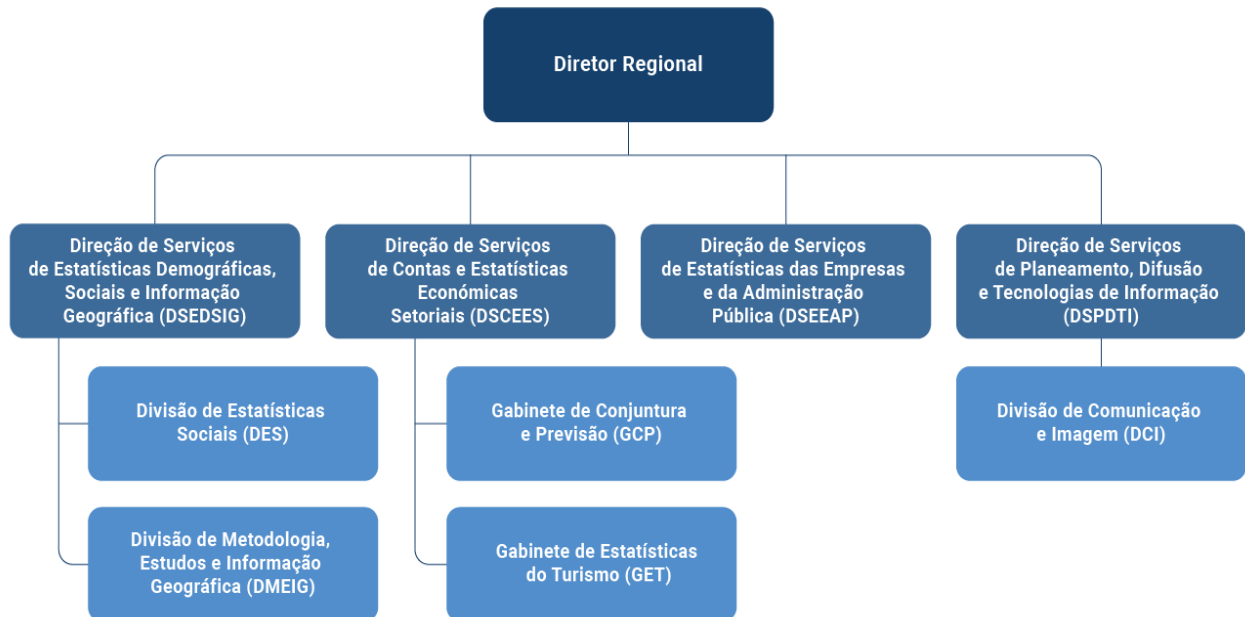
No âmbito da promoção da Literacia Estatística junto da comunidade escolar, a DREM, em 2024, realizou 4 visitas de estudo. As visitas de estudo foram a duas instituições do ensino secundário da RAM (Escola Secundária de Santa Cruz e a Escola Básica e Secundária do Estreito de Câmara de Lobos), tendo envolvido no total 84 alunos e 6 docentes. Relativamente às Escolas Profissionais foi realizada 1 visita de estudo, à Escola Profissional Francisco Fernandes, com um total de 11 alunos e 2 docentes. No total participaram 95 alunos e 8 docentes.

V – Recursos e Meios

Recursos Humanos

A estrutura organizacional da DREM, em vigor a 31 de dezembro de 2024, está representada no organograma abaixo:

Estrutura orgânica da DREM, 2024



- **Pessoal ao serviço na DREM**

A 31 de dezembro de 2024, a DREM detinha 56 efetivos vinculados por contrato de trabalho em funções públicas, na modalidade de trabalho por tempo indeterminado, contando assim com mais cinco efetivos relativamente ao ano anterior. Neste ano, registou-se a saída de 3 trabalhadores: 2 assistentes técnicos por aposentação e 1 técnica superior, que voltou ao serviço de origem. Relativamente a novas admissões, ingressaram 4 técnicos superiores em estatística e 1 especialista de sistemas e tecnologias de informação, provenientes, no primeiro caso, das áreas de Relações Empresariais, Gestão de Empresas, Design e Matemática e no segundo caso de Engenharia Informática.

No quadro seguinte, a respetiva distribuição:

Recursos Humanos afetos à DREM 31 dezembro de 2024

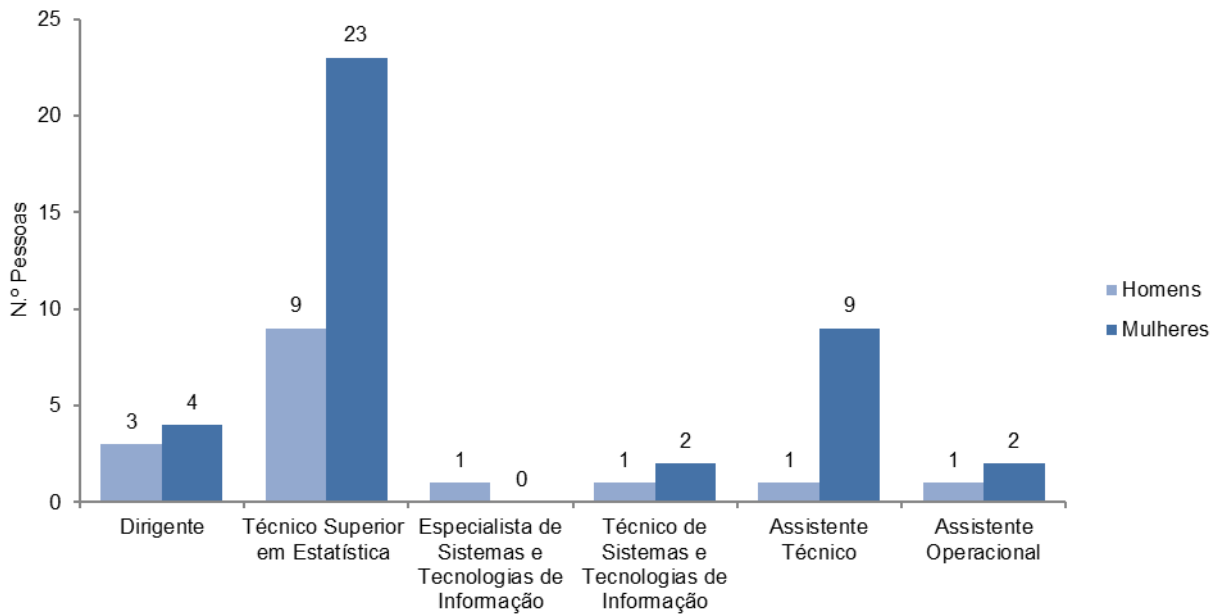
Unidade: N.º

| | Sexo | Total | Dirigente | Técnico Superior em Estatística | Especialista de Sistemas e Tecnologias de Informação | Técnico de Sistemas e Tecnologias de Informação | Assistente Técnico | Assistente Operacional |
|-------------------------------|------|-------|-----------|---------------------------------|--|---|--------------------|------------------------|
| Total de Trabalhadores | | | | | | | | |
| | H | 16 | 3 | 9 | 1 | 1 | 1 | 1 |
| | M | 40 | 4 | 23 | 0 | 2 | 9 | 2 |
| | HM | 56 | 7 | 32 | 1 | 3 | 10 | 3 |
| Por grupos etários | | | | | | | | |
| 25-29 anos | H | 2 | 0 | 1 | 1 | 0 | 0 | 0 |
| | M | 1 | 0 | 1 | 0 | 0 | 0 | 0 |
| | HM | 3 | 0 | 2 | 1 | 0 | 0 | 0 |
| 30-39 anos | H | 1 | 0 | 1 | 0 | 0 | 0 | 0 |
| | M | 5 | 0 | 5 | 0 | 0 | 0 | 0 |
| | HM | 6 | 0 | 6 | 0 | 0 | 0 | 0 |
| 40-49 anos | H | 7 | 2 | 5 | 0 | 0 | 0 | 0 |
| | M | 13 | 2 | 10 | 0 | 0 | 1 | 0 |
| | HM | 20 | 4 | 15 | 0 | 0 | 1 | 0 |
| 50 e mais | H | 6 | 1 | 2 | 0 | 1 | 1 | 1 |
| | M | 21 | 2 | 7 | 0 | 2 | 8 | 2 |
| | HM | 27 | 3 | 9 | 0 | 3 | 9 | 3 |
| Por antiguidade | | | | | | | | |
| Até 5 anos | H | 5 | 0 | 4 | 1 | 0 | 0 | 0 |
| | M | 11 | 0 | 10 | 0 | 0 | 0 | 1 |
| | HM | 16 | 0 | 14 | 1 | 0 | 0 | 1 |
| 5-9 anos | H | 0 | 0 | 0 | 0 | 0 | 0 | 0 |
| | M | 3 | 1 | 1 | 0 | 0 | 1 | 0 |
| | HM | 3 | 1 | 1 | 0 | 0 | 1 | 0 |
| 10-14 anos | H | 0 | 0 | 0 | 0 | 0 | 0 | 0 |
| | M | 2 | 0 | 1 | 0 | 0 | 1 | 0 |
| | HM | 2 | 0 | 1 | 0 | 0 | 1 | 0 |
| 15-19 anos | H | 2 | 1 | 1 | 0 | 0 | 0 | 0 |
| | M | 4 | 1 | 1 | 0 | 0 | 2 | 0 |
| | HM | 6 | 2 | 2 | 0 | 0 | 2 | 0 |
| 20-24 anos | H | 6 | 1 | 3 | 0 | 0 | 1 | 1 |
| | M | 7 | 0 | 7 | 0 | 0 | 0 | 0 |
| | HM | 13 | 1 | 10 | 0 | 0 | 1 | 1 |
| 25 e mais anos | H | 3 | 1 | 1 | 0 | 1 | 0 | 0 |
| | M | 13 | 2 | 2 | 0 | 2 | 6 | 1 |
| | HM | 16 | 3 | 3 | 0 | 3 | 6 | 1 |

- **Distribuição por grupo profissional**

Em 2024, o grupo profissional dominante na DREM era o dos técnicos superiores em estatística, que representavam 57,1% da globalidade dos seus trabalhadores, seguido do grupo dos assistentes técnicos, com 17,9%.

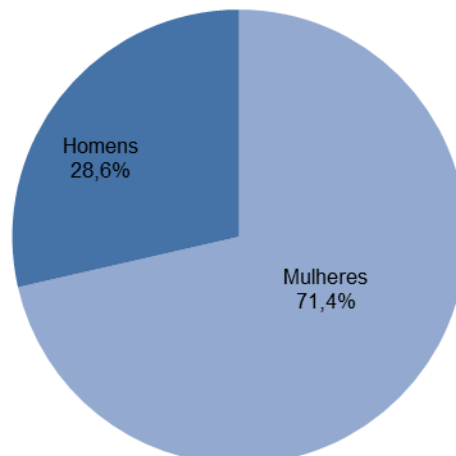
Grupos profissionais por sexo, 2024



- **Distribuição por género**

Dos 56 colaboradores a desempenhar funções na DREM, os do sexo feminino (71,4%) excediam largamente os do sexo masculino (28,6%).

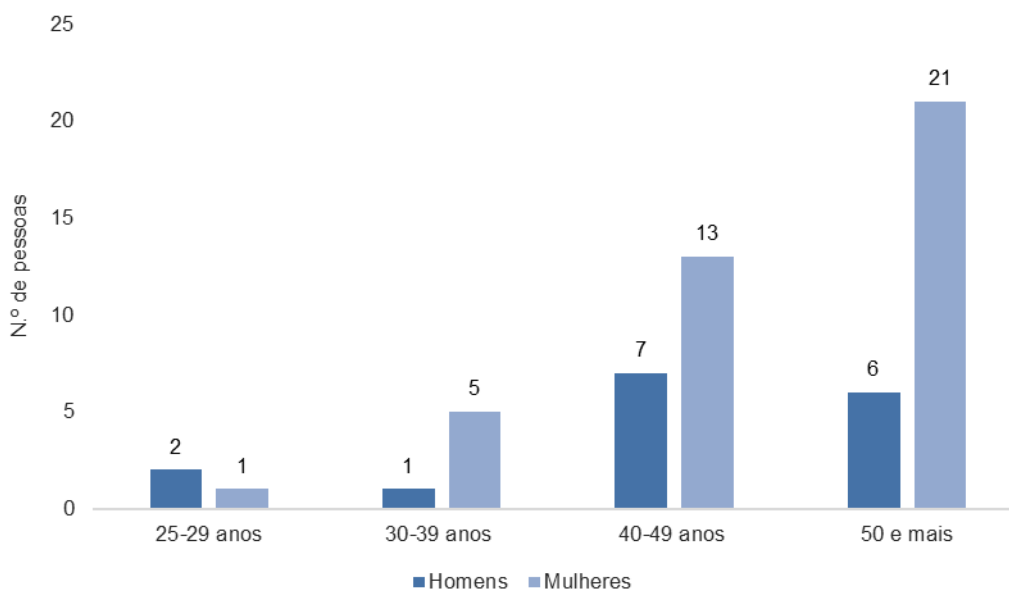
Efetivos por sexo, 2024



- **Distribuição por faixa etária e sexo**

A média de idades rondava os 48,5 anos (49,6 anos em 2023), sendo que cerca de 48,2% tinham 50 e mais anos. Em média, as mulheres (49,2 anos) eram menos jovens do que os homens (46,9 anos).

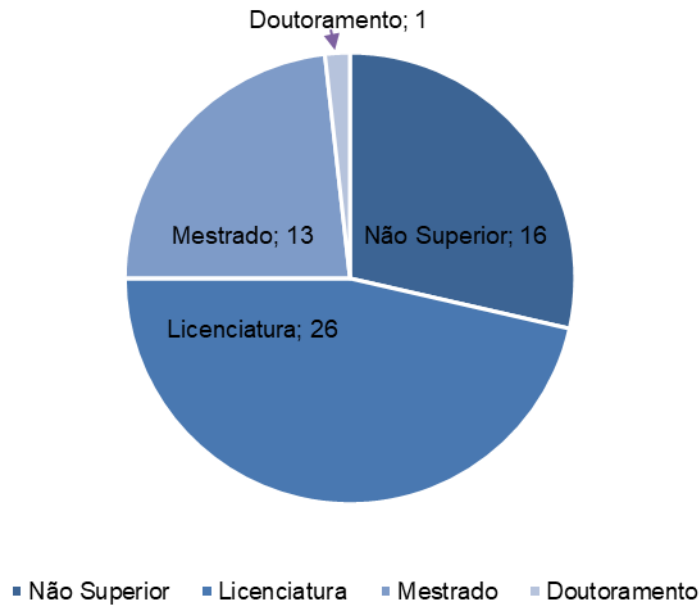
Efetivos por grupos etários e sexo, 2024



- **Distribuição por habilitações literárias, 2024**

Relativamente às habilitações literárias, o nível de ensino superior (licenciatura, mestrado e doutoramento), cujo peso fixou-se nos 71,4% do total de colaboradores da DREM, superava o nível não superior, significando uma importante melhoria da formação académica dos colaboradores da DREM, resultante da saída de 2 assistentes operacionais, por aposentação e 1 técnica superior em estatística que voltou ao serviço de origem, terminado o período de mobilidade e pelo ingresso de 4 técnicos superiores em estatística e 1 especialista de sistemas e tecnologia de informação.

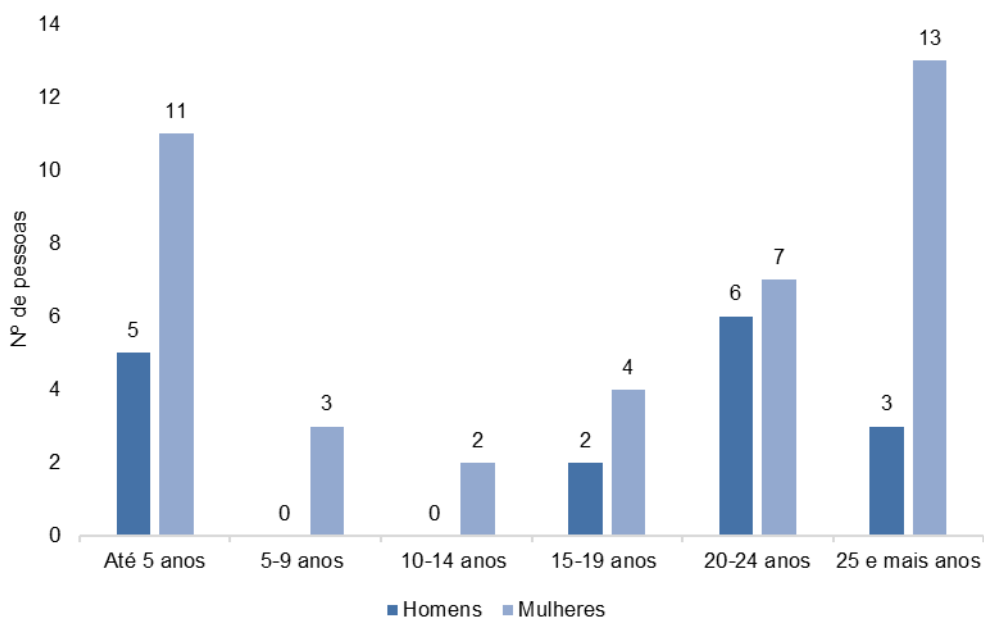
Efetivos por habilitações literárias e sexo, 2024



- Distribuição por antiguidade e sexo, 2024**

No que respeita à antiguidade, o nível médio rondava os 17,4 anos, 15,9 anos nos homens e 18,0 anos nas mulheres, sendo que 62,5% dos efetivos da DREM exercem funções há 15 e mais anos. A antiguidade média dos assistentes técnicos (27,1 anos) ultrapassava, de forma significativa, a dos técnicos superiores em estatística (14,0 anos).

Efetivos por antiguidade e sexo, 2024



- **Entrevistadores na DREM**

No contexto das operações estatísticas de âmbito nacional, cuja recolha de informação se processa através de entrevista, a DREM contou com a colaboração de 46 entrevistadores (47 em 2023), com os quais o INE celebrou contratos de prestação de serviços, válidos para o ano de 2024, na recolha de informação para os inquéritos correntes.

Entrevistadores que colaboraram com o INE/DREM, 2024

Unidade: N.º

| | Sexo | Total Geral | | | | Inquéritos às Famílias | | | | IPC | |
|-----------------------|------|-------------|------|------|-------------|------------------------|------|------|-------------|-------|------|
| | | Total | CAPI | CATI | CAPI e CATI | Total | CAPI | CATI | CAPI e CATI | Total | CAPI |
| Total Entrevistadores | HM | 46 | 28 | 8 | 10 | 46 | 28 | 8 | 10 | 7 | 7 |
| | H | 14 | 11 | 1 | 2 | 14 | 11 | 1 | 2 | 1 | 1 |
| | M | 32 | 17 | 7 | 8 | 32 | 17 | 7 | 8 | 6 | 6 |

- **Formação na DREM**

A formação dos recursos humanos da DREM manteve a sua dinâmica em 2024, tendo sido observado um aumento nas formações externas.

O número de trabalhadores que participou em pelo menos 1 ação de formação, *workshop*, conferência ou seminário aumentou, em 7 participantes (50 participantes), significando que, em termos globais, 92,6% do quadro de pessoal da DREM frequentou no mínimo uma sessão formativa.

Formações dos Trabalhadores da DREM, em 2024

Unidades

| Tipo | N.º de ações | | N.º de Participações | | Horas de Formação (c) | | Horas de Formação Frequentadas | | N.º médio de horas por ação | | N.º de Participantes (a) | |
|--------------|--------------|------|----------------------|------|-----------------------|------|--------------------------------|---------|-----------------------------|------|--------------------------|------|
| | 2023 | 2024 | 2023 | 2024 | 2023 | 2024 | 2023 | 2024 | 2023 | 2024 | 2023 | 2024 |
| Internas (b) | 11 | 9 | 29 | 22 | 106 | 73 | 242,5 | 163,5 | 22,0 | 18,2 | 12 | 15 |
| Externas | 41 | 43 | 167 | 165 | 584 | 629 | 2 305,0 | 1 245,0 | 56,2 | 29,0 | 31 | 47 |
| Total | 52 | 52 | 196 | 187 | 690 | 702 | 2 547,5 | 1 408,5 | 49,0 | 27,1 | 43 | 50 |

(a) Existem participantes que frequentam ações internas e externas, pelo que o total não corresponde à soma das parcelas.

(b) Ministradas por técnicos da DREM.

(c) Soma do número de horas de formação das ações.

O número de ações realizadas em 2024 manteve-se (52 ações), sendo que as ações externas cresceram relativamente a 2023 (+2 ações), enquanto as internas recuaram na mesma dimensão.

O total de horas de formação foi de 702 horas (+1,7% que em 2023). Daquele montante, 629 (89,6%) corresponderam a sessões de formação externas e 73 (10,4%) a sessões internas. O total de horas de formação frequentadas em 2024 situou-se nas 1 408,5 horas.

Recursos Financeiros

As atividades realizadas pela DREM em 2024 foram financiadas pelo Orçamento da RAM e pelo INE. Além das despesas de funcionamento da DREM, é importante ter em conta, em termos dos custos da atividade estatística oficial na RAM, as despesas associadas à execução dos projetos nacionais na Região suportadas pelo INE. Em 2024, aqueles encargos fixaram-se em 387,8 mil euros (384,5 mil euros em 2023).

Face ao orçamento inicial, a execução orçamental da DREM em 2024 foi de 95,3%, inferior a 2023 (109,1%), ano em que houve a necessidade de reforçar o orçamento inicial para cobrir despesas inadiáveis.

Orçamento da DREM para 2024, por tipo de despesa e fontes de financiamento

Unidade: euros

| Rubrica | Orçamento Inicial | | Orçamento Corrigido | | Orçamento Executado | |
|-------------------------------------|---------------------|---------------------|---------------------|---------------------|---------------------|---------------------|
| | 2023 | 2024 b) | 2023 | 2024 c) | 2023 | 2024 c) |
| Orçamento da RAM | | | | | | |
| Pessoal | 1.581.214,00 | 1.841.841,00 | 1.841.841,00 | 1.943.436,00 | 1.737.940,28 | 1.852.168,80 |
| Aquisição de Bens | 7.300,00 | 4.629,00 | 4.629,00 | 790,00 | 1.178,14 | 789,76 |
| Aquisição de Serviços | 35.500,00 | 36.171,00 | 35.771,00 | 38.804,00 | 28.806,79 | 38.031,97 |
| Transferências Correntes | 0,00 | 5.600,00 | 0,00 | 3.625,00 | 0,00 | 3.248,00 |
| Despesas de Capital | 5.000,00 | 34.321,00 | 34.321,00 | 1.661,00 | 30.992,26 | 1.596,00 |
| Sub-total | 1.629.014,00 | 1.922.562,00 | 1.916.562,00 | 1.988.316,00 | 1.798.917,47 | 1.895.834,53 |
| Projetos Inscritos no PIDDAR | | | | | | |
| MEDECOAZUL_MAC (POMAC 20-24) | 50.790,00 | 50.790,00 | 50.790,00 | 0,00 | 33.634,98 | 0,00 |
| SMAC-TOURISM (POMAC 21-27) | 0,00 | 0,00 | 0,00 | 2.550,00 | 0,00 | 0,00 |
| Sub-total | 50.790,00 | 50.790,00 | 50.790,00 | 2.550,00 | 33.634,98 | 0,00 |
| Contribuições do INE | | | | | | |
| Despesas Correntes | a) | a) | a) | a) | a) | a) |
| Total | 1.679.804,00 | 1.973.352,00 | 1.967.352,00 | 1.990.866,00 | 1.832.552,45 | 1.895.834,53 |

a) Orçamento suportado inteiramente pelo INE

b) Orçamento transitório de 2023 em duodécimos (Governo de Gestão) - de janeiro a agosto 2024

c) Orçamento de 2024 - a partir de setembro 2024

VI – Avaliação Final do SIADAP - RAM 1 2024

No quadro abaixo apresentam-se, de forma sucinta, os níveis de concretização alcançados por cada objetivo e indicador, de acordo com a estrutura do SIADAP-RAM 1, de 2024. Esta matriz constitui um dos anexos deste relatório, onde pode ser encontrada informação mais detalhada sobre cada um dos indicadores.

| Objetivos de Eficácia | Indicadores | Grau de execução |
|--|---|-------------------------|
| Objetivo 1 Consolidar a oferta de informação estatística oficial | 1. Número de novas ofertas de informação divulgadas | 140,4% |
| | 2. Avaliação do primeiro "“Em Foco”" sobre os Inquérito de Conjuntura | 129,0% |
| | 3. Avaliação dos resultados do "Inquérito à Caracterização da Habitação Social" na RAM | 129,0% |
| | 4. Avaliação do "“Em Foco”" sobre o Inquérito aos residentes sobre o Turismo | 135,0% |
| | Total do objetivo 1 | 133,4% |
| Objetivo 2 Assegurar a execução das operações amostrais de maior dimensão | 5. Avaliação final da operação Inquérito à Estrutura das Explorações Agrícolas | 125,0% |
| | 6. Avaliação da operação Inquérito às Condições de Vida e Rendimento | 130,0% |
| | Total do objetivo 2 | 127,5% |
| Objetivo 3 Promover a literacia estatística no seio da comunidade escolar e da sociedade em geral | 7. Número de sessões de divulgação/formação realizadas sobre a importância, pesquisa e utilização de informação estatística | 100,0% |
| | Total do objetivo 3 | 100,0% |

| <p>Objetivo 4</p> <p>Disponibilizar, em tempo útil, informação estatística oficial</p> | <p>8. Percentagem de operações estatísticas cuja informação é divulgada sem atrasos, de acordo com o Plano de Difusão da DREM para o ano de 2024</p> <p>9. Percentagem de divulgações antecipadas face à data prevista</p> <p style="text-align: right;">Total do objetivo 4</p> | <p>123,3%</p> <p>108,8%</p> <p style="text-align: right;">116,1%</p> |
|--|---|---|
| Objetivos de Eficiência | Indicadores | Grau de execução |
| <p>Objetivo 5</p> <p>Conseguir taxas de resposta elevadas aos diferentes inquéritos, que garantam a qualidade da informação a divulgar</p> | <p>10. Taxa bruta de resposta do total da recolha nos inquéritos às famílias</p> <p>11. Percentagem de entrevistas conseguidas no IE nas duas semanas seguintes à semana de referência</p> <p>12. Percentagem das respostas obtidas nos inquéritos de auto-preenchimento</p> <p style="text-align: right;">Total do objetivo 5</p> | <p>100,0%</p> <p>100,0%</p> <p>115,5%</p> <p style="text-align: right;">105,2%</p> |
| <p>Objetivo 6</p> <p>Reforçar a apropriação e utilização de dados administrativos para fins estatísticos</p> | <p>13. Grau de concretização acumulado da apropriação de informação das “Estatísticas do Medicamento”</p> <p style="text-align: right;">Total do objetivo 6</p> | <p>100,0%</p> <p style="text-align: right;">100,0%</p> |
| <p>Objetivo 7</p> <p>Valorizar os recursos humanos em matérias de remuneração e formação</p> | <p>14. Percentagem de trabalhadores participantes em pelo menos uma ação de formação</p> <p style="text-align: right;">Total do objetivo 7</p> | <p>153,2%</p> <p style="text-align: right;">153,2%</p> |

| Objetivo de Qualidade | Indicadores | Grau de execução |
|---|--|-------------------------|
| Objetivo 8 Garantir um elevado grau de satisfação dos clientes, fornecendo informação estatística de qualidade | 15. Nível de satisfação dos formandos participantes nas sessões de literacia estatística | 100,0% |
| | 16. Nível de satisfação dos utilizadores de informação estatística disponibilizada pela DREM | 100,0% |
| | 17. Número de divulgações corrigidas após feita a difusão dos dados no portal de internet | 100,0% |
| | Total do objetivo 8 | 100,0% |
| Objetivo 9 Integrar progressivamente as operações estatísticas de âmbito regional na plataforma Weblnq do INE | 18. Número de operações estatísticas regionais integradas no Weblnq | 125,0% |
| | Total do objetivo 9 | 125,0% |
| Objetivo 10 Desenvolver novas funcionalidades ao nível da difusão que permitam uma mais fácil apreensão, por parte dos utilizadores, das estatísticas divulgadas | 19. Número de downloads da app "RAMStats" | 133,2% |
| | 20. Avaliação do novo vídeo institucional da DREM | 135,0% |
| | 21. Avaliação do chatbot para o portal da DREM | 100,0% |
| | Total do objetivo 10 | 122,7% |

Avaliação final da DREM no âmbito do SIADAP- RAM 1 em 2024

No âmbito da Autoavaliação da Estrutura do SIADAP-RAM 1, o desempenho da DREM situou-se nos 116,2%, o que, em termos qualitativos, significa um desempenho globalmente Bom.

Os resultados atingidos angariaram os seguintes contributos: a taxa de realização de 122,0% nos objetivos de Eficácia; 111,5% nos objetivos de Eficiência e 115,2% nos objetivos de Qualidade.

VII – Avaliação do Sistema de Controlo Interno

1. Estrutura organizacional

| Unidade Organizacional | MISSÃO |
|------------------------|---|
| DIR | As atribuições do Diretor Regional de Estatística da Madeira (DREM) consubstanciam-se com exposto no artigo 4.º do Decreto Regulamentar Regional n.º 2/2015/M, de 12 de maio. |
| DSEDSIG | A Direção de Serviços de Estatísticas Demográficas, Sociais e Informação Geográfica tem por missão a produção e divulgação de informação estatística oficial de âmbito regional e assegurar a participação no processo de produção das estatísticas de âmbito nacional, sob a supervisão e coordenação técnico-científica do INE, nas áreas das estatísticas demográficas, sociais e informação geográfica, bem como a coordenação da definição de metodologias para operações estatísticas regionais e realização de estudos de cariz científico com base em informação estatística. |
| DSCEES | A Direção de Serviços de Contas e Estatísticas Económicas Setoriais tem por missão a produção e divulgação de informação estatística oficial de âmbito regional e assegurar a participação no processo de produção das estatísticas de âmbito nacional, sob a supervisão e coordenação técnico-científica do INE, nas áreas de contas e estatísticas económicas setoriais. |
| DSEEP | A Direção de Serviços de Estatísticas das Empresas e da Administração Pública tem por missão a produção e divulgação de informação estatística oficial de âmbito regional e assegurar a participação no processo de produção das estatísticas de âmbito nacional, sob a supervisão e coordenação técnico-científica do INE, nas áreas das estatísticas das empresas e da administração pública. |
| DSPDTI | A Direção de Serviços de Planeamento, Difusão e Tecnologias de Informação tem por missão coordenar o planeamento da atividade estatística, promover a difusão de informação e garantir o correto funcionamento dos sistemas de informação, desenvolver soluções informáticas de apoio à produção e difusão estatística e fazer a gestão de recursos humanos e património. |

2. Apreciação por parte dos utilizadores internos ou externos

Relativamente a este parâmetro, a DREM não realizou nenhum questionário ou outra forma de avaliação junto dos seus trabalhadores, estando em reformulação os inquéritos de satisfação dirigidos aos utilizadores.

3. Avaliação do sistema de controlo interno

Enquanto organismo com um duplo estatuto, ou seja, funcionando como órgão central de estatística e tendo a qualidade de autoridade estatística relativamente às estatísticas oficiais de âmbito regional sendo que, nas de âmbito nacional, participa no seu processo, sob a supervisão e coordenação técnico-científica do INE, a DREM tem como pilares do seu funcionamento a independência técnica, isenção, rigor e eficiência.

Destaque-se os seguintes pontos:

- Os procedimentos internos relacionados com estas funções encontram-se materializados em Normas, Descrições de Sistemas e Manuais de Procedimentos (ex: Plano de Prevenção de Riscos de Corrupção e Infrações Conexas, Código de Ética e de Conduta, etc.);
- O Plano de Formação anual é elaborado com base no levantamento das necessidades de formação identificadas, sendo que 93,0% dos trabalhadores do serviço frequentaram pelo menos uma ação de formação em 2024;
- Existem contactos regulares entre a direção superior e os dirigentes das unidades orgânicas, quer através de reuniões formais, quer através de contactos mais informais;
- Todos os trabalhadores da DREM são avaliados de acordo com o SIADAP 2 (dirigentes) e 3 (restantes trabalhadores).

| Questões | Aplicado | | | Fundamentação |
|---|----------|---|----|--|
| | S | N | NA | |
| 1 - Ambiente de controlo | | | | |
| 1.1 - Estão claramente definidas as especificações técnicas do sistema de controlo interno? | X | | | Manuais de procedimentos; Plano de Prevenção de Riscos de Corrupção e Infrações Conexas. |
| 1.2 - É efetuada internamente uma verificação efetiva sobre a legalidade, regularidade e boa gestão? | X | | | Segregação de funções em um ou mais níveis de verificação; Manuais de procedimentos. |
| 1.3 - Os elementos da equipa de controlo e auditoria possuem a habilitação necessária para o exercício da função? | X | | | A DREM possui uma equipa de controlo e auditoria no âmbito da Segurança de Informação e Proteção de Dados, desde 2024. |

| | | | | |
|---|---|---|--|--|
| 1.4 - Estão claramente definidos valores éticos e de integridade que regem o serviço (ex. códigos de ética e de conduta, carta do utente, princípios de bom governo)? | X | | | Plano de Prevenção de Riscos de Corrupção e Infrações Conexas; Código de Ética e de Conduta da DREM; Declaração individual de confidencialidade. |
| 1.5 - Existe uma política de formação do pessoal que garanta a adequação do mesmo às funções e complexidade das tarefas? | X | | | O Plano de Formação anual depende das disponibilidades orçamentais, bem como do plano do Eurostat, do INE e da DRAP. A nível interno, a DREM propõe formações no âmbito do RGPD, nomeadamente em formato online. |
| 1.6 - Estão claramente definidos e estabelecidos contactos regulares entre a direção e os dirigentes das unidades orgânicas? | X | | | Na DREM existe a prática de contactos regulares entre a direção superior e os dirigentes das unidades orgânicas, quer através de reuniões formais, quer através de contactos mais formais. |
| 1.7 - O serviço foi objeto de ações de auditoria e controlo externo? | X | | | Em 2024 a DREM foi objeto de auditoria, designadamente do Gabinete Regional para a Conformidade Digital, Proteção de Dados e Cibersegurança no âmbito do Regulamento Geral de Proteção de Dados, implementado em todos os serviços do Governo Regional da Madeira. |
| 2 - Estrutura Organizacional | | | | |
| 2.1 - A estrutura organizacional estabelecida obedece às regras definidas legalmente? | X | | | Decreto Regulamentar Regional n.º 13/2015/M, de 17 de agosto, Portaria n.º 718/2021 de 24 de novembro, Despacho n.º 499/2021, de 6 de dezembro. |
| 2.2 - Qual a percentagem de colaboradores do serviço avaliados de acordo com o SIADAP 2 e 3? | X | | | 100%: todos os trabalhadores da DREM são avaliados de acordo com SIADAP 2 e 3. |
| 2.3 - Qual a percentagem de colaboradores do serviço que frequentaram pelo menos uma ação de formação? | X | | | 93,0% dos trabalhadores (n=56). |
| 3 – Atividades e procedimentos de controlo administrativo implementados pelo serviço | | | | |
| 3.1 - Existem manuais de procedimentos internos | | X | | Existem manuais de procedimentos genéricos aplicáveis em todas as unidades orgânicas e outros mais específicos em algumas unidades orgânicas. |

| | | | | |
|---|---|---|---|--|
| 3.2 - A competência para autorização da despesa está claramente definida e formalizada? | X | | | Em normas legais e delegação de competências. |
| 3.3 - É elaborado anualmente um plano de compras? | | | X | Trata-se de uma competência da DRP. |
| 3.4 - Está implementado um sistema de rotação de funções entre trabalhadores? | | | X | Não está prevista na orgânica do serviço rotação de funções entre trabalhadores, nem tal se justifica. |
| 3.5 - As responsabilidades funcionais pelas diferentes tarefas, conferências e controlos estão claramente definidas e formalizadas? | X | | | A responsabilidade funcional pelas diferentes tarefas está definida dentro de cada serviço, de acordo com as diretrizes dos diretores de serviço em consonância com diretor regional. |
| 3.6 - Há descrição dos fluxos dos processos, centros de responsabilidade por cada etapa e dos padrões de qualidade mínimos? | | X | | Os fluxos dos processos e a respetiva responsabilidade estão definidos, no entanto ainda não estão descritos nos manuais de procedimentos. |
| 3.7 - Os circuitos dos documentos estão claramente definidos de forma a evitar redundâncias? | X | | | Existe o mapeamento de processos organizacionais, com definição dos circuitos dos documentos, em alguns dos processos. |
| 3.8 - Existe um plano de gestão de riscos de corrupção e infrações conexas? | X | | | A DREM tem elaborado um Plano de Prevenção dos Riscos de Corrupção e Infrações Conexas e respetivos relatórios. |
| 3.9 - O plano de gestão de riscos de corrupção e infrações conexas é executado e monitorizado? | X | | | Foi elaborado um Plano de Prevenção de Riscos de Corrupção e Infrações Conexas da DREM, tendo sido atualizado, em 2024. Foram também realizadas monitorizações anuais da sua aplicação, através dos Relatórios de Execução do Plano de Gestão dos Riscos de Corrupção entre 2019 e 2024. |
| 4 – Fiabilidade dos sistemas de informação | | | | |
| 4.1 - Existem aplicações informáticas de suporte ao processamento de dados, nomeadamente, nas áreas de contabilidade, gestão documental e tesouraria? | X | | | A DREM utiliza as aplicações informáticas transversais à Administração Pública Regional, nomeadamente, IDOK, IGEST, GERFIP, SIGORAM, KELIO, Controlo de Fornecedores e Dívidas, PFP, ILINK. |
| 4.2 - As diferentes aplicações estão integradas permitindo o cruzamento de informação? | | X | | Não existe cruzamento de informação entre as diferentes aplicações. |

| | | | | |
|---|---|--|--|---|
| 4.3 - Encontra-se instituído um mecanismo que garanta a fiabilidade, oportunidade e utilidade dos outputs dos sistemas? | X | | | Existem validações periódicas de modo a garantir que a informação se mantém devidamente atualizada, garantindo assim outputs mais fiáveis. |
| 4.4 - A informação extraída dos sistemas de informação é utilizada nos processos de decisão? | X | | | Em alguns casos está disponível através de dashboards, com o intuito de dar uma resposta mais rápida e precisa às necessidades do responsável pela tomada de decisões. |
| 4.5 - Estão instituídos requisitos de segurança para o acesso de terceiros a informação ou ativos do serviço? | X | | | Tanto o acesso às aplicações como o acesso a diretorias partilhadas é efetuado através da atribuição de permissões ao nível do utilizador, garantindo assim que a informação só é acedida por utilizadores devidamente autorizados. |
| 4.6 - A informação dos computadores de rede está devidamente salvaguardada (existência de backups)? | X | | | Existe um Sistema de backups que efetua um backup diário da informação. |
| 4.7 A segurança na troca de informações e software está garantida? | X | | | As permissões de acesso à informação e aplicações é efetuada ao nível do utilizador. |

4. Causas de incumprimento de ações ou projetos não executados ou com resultados insuficientes

Ao longo do ano de 2024 os incumprimentos de ações ou projetos não executados tiveram uma expressão muito reduzida face ao leque de atividades realizadas. Conforme exposto em anexo, nos quadros 4, 5 e 6 deste relatório, os incumprimentos prenderam-se substancialmente com a dependência da DREM em relação à obtenção e disponibilização de dados por parte das fontes, quer em tempo útil, relativamente aos atrasos, quer na não divulgação dos dados, respetivamente.

Os objetos do QUAR-2024 foram superados ou atingidos, conforme explicitado anteriormente.

5. Medidas que devem ser tomadas para um reforço positivo do desempenho do serviço

Das medidas previstas para melhorar o desempenho do serviço destacam-se as seguintes:

- Reforçar os recursos humanos, colmatando as falhas existentes, num processo que deverá conduzir a um novo aumento do índice de tecnicidade;
- Aposta contínua na formação, não só na proporcionada pelo Eurostat e pelo INE, mas também naquela que possa ser ministrada regionalmente (externa ou internamente), e ainda fomentar a participação em workshops e/ou seminários;
- Garantir a adequação dos meios informáticos às necessidades de cada trabalhador, mantendo a infraestrutura tecnológica atualizada para suportar as necessidades do serviço;

- Continuar o processo de melhoria das instalações da DREM;
- Garantir a realização de pelo menos uma reunião geral por ano para debate e partilha de experiências;
- Assegurar a existência de canais claros e abertos para comunicação entre todos os níveis da organização;
- Reforçar a cultura de melhoria contínua, procurando otimizar processos e serviços.

6. Comparação com o desempenho de serviços idênticos, no plano nacional e internacional, que possam constituir padrão de comparação

A Direção Regional de Estatística da Madeira tem características singulares dentro da Administração Pública Regional, pelo que a equiparação é feita com o Serviço Regional de Estatística dos Açores, uma vez que ambos tem duplo estatuto, de Autoridade Estatística e Delegação do INE e, além disso, dimensões muito semelhantes. Segue quadro comparativo entre estes dois serviços, onde são considerados vários parâmetros, nomeadamente a taxa de resposta total aos inquéritos AP efetuados durante o ano, as ocorrências previstas, as publicações editadas, as sessões do portal de internet, os pedidos de informação, as respostas aos pedidos de informação em 1 dia útil e as impressões no Instagram.

Quadro comparativo entre DREM e SREA para o ano 2024

| Ano 2024 | DREM | SREA |
|---|--------|--------|
| Percentagem de entrevistas telefónicas conseguidas no total | 88,8% | 80,7% |
| Taxa de resposta total aos inquéritos de autopreenchimento | 92,4% | 96,7% |
| Ocorrências previstas | 382 | 257 |
| Ocorrências disponibilizadas face ao previsto | 97,6% | 88,3% |
| Publicações editadas | 44 | 35 |
| Sessões do portal de internet* | 34 183 | 6 519 |
| Pedidos de informação | 69 | 84 |
| Resposta a pedidos de informação em 1 dia útil | 70,9% | 82,1% |
| Impressões no Instagram | 47 610 | 14 006 |

*Valores referentes ao 2.º semestre de 2024

7. Audição de dirigentes intermédios e dos demais trabalhadores na auto-avaliação do serviço

A Direção Regional de Estatística da Madeira (DREM) valoriza a participação ativa de todos os seus colaboradores no processo de autoavaliação do serviço. A audição de dirigentes intermédios

e demais trabalhadores é uma prática fundamental para assegurar a melhoria contínua e a excelência nas operações da DREM.

Os dirigentes intermédios desempenham um papel importante pois fornecem uma visão detalhada e estratégica sobre os processos internos e a eficácia das políticas implementadas. Além disso, estes dirigentes têm uma visão privilegiada das interações entre diferentes departamentos, permitindo uma análise mais abrangente e integradora do desempenho da DREM.

Por outro lado, os trabalhadores, que estão na linha de frente das operações diárias, possuem informação sobre as dificuldades práticas e as oportunidades de otimização dos processos, o que permite que a DREM desenvolva soluções mais eficazes e realistas, aumentando a eficiência e a satisfação no ambiente de trabalho.

Posto isto, saliente-se que a autoavaliação de um serviço com a natureza da DREM está fortemente assente em dados objetivos, que são facilmente mensuráveis através dos sistemas de informação existentes.

VIII - Conclusão

A Direção Regional de Estatística da Madeira (DREM), no ano de 2024, continuou a beneficiar de um contexto encorajador para a sua atividade, o da crescente procura e visibilidade dos dados estatísticos, ao qual tem procurado corresponder e fomentar, mantendo o seu compromisso com a excelência, inovação e melhoria contínua dos seus serviços.

Durante este período, foram implementadas estratégias que visaram a melhoria do seu serviço, quer a nível de recursos humanos qualificados, quer na transição digital e na inovação.

Com base nos recursos disponíveis, a DREM conseguiu cumprir eficazmente as metas estabelecidas, demonstrando um desempenho, que conforme revelam os resultados do QUAR, foi de superação em muitos dos objetivos estabelecidos para o ano em apreço. O grau de execução das atividades e a avaliação qualitativa realizada por cada unidade organizacional evidenciam o compromisso de todos os trabalhadores, facto que fica patente quando se observam os diversos resultados constantes neste documento.

Os resultados atingidos são de relevar dado o contexto de exigência de prazos e da necessidade que a informação divulgada tenha o máximo de qualidade, pois a cada vez maior popularidade dos dados estatísticos, acarreta também um maior escrutínio.

Face à apreciação do desempenho global da DREM que se situou nos 116,2%, estão reunidas as condições para se propor a correspondente menção de “BOM” (alínea a), n.º 1 do artigo 18.º da Lei n.º 66-B/2007, de 28 de dezembro).

Anexos

Quadro 1 - Resultados das operações estatísticas de âmbito nacional, nas quais a DREM, na qualidade de delegação do INE, participou em 2024

Quadro 2 - Operações estatísticas e outras atividades realizadas pela DREM em 2024, na qualidade de Autoridade Estatística

Quadro 3 - Resultados das atividades estatísticas de âmbito nacional no domínio da Coordenação Estatística, nas quais a DREM, na qualidade de delegação do INE, participou em 2024

Quadro 4 - Taxa de Execução da Informação Disponibilizada, em 2024

Quadro 5 - Disponibilidade da Informação, por Área Estatística e Atividade, em 2024

Quadro 6 - Edição de Publicações, por Área Estatística e Atividade, em 2024

Balanço Social 2024

SIADAP- RAM 1 2024

Quadro 1 – Resultados das operações estatísticas e outras atividades de âmbito nacional, nas quais a DREM, na qualidade de delegação do INE, participou em 2024

| <i>Área/Operação Estatística</i> | <i>Atividades desenvolvidas</i> |
|---|--|
| Estatísticas Multitemáticas | |
| <p>Anuário Estatístico da Região Autónoma da Madeira</p> <p>Objetivo: divulgação de informação estatística até ao nível municipal, indispensável para o conhecimento da realidade social e económica de âmbito regional e local. Os Anuários Estatísticos Regionais são editados para cada uma das Regiões NUTS II do país disponibilizando informação estatística organizada em 28 subcapítulos agrupados em quatro grandes domínios: O Território, As Pessoas, A Atividade Económica e O Estado.</p> | <ul style="list-style-type: none"> • Procedeu-se à validação de toda a informação constante desta edição, com referência a 2023, de acordo com o estabelecido com o INE. |
| População e Condições Sociais | |
| <p>Inquérito aos Movimentos Migratórios de Saída (IAMMS)</p> <p>Objetivo: quantificar e caracterizar os indivíduos nacionais ou estrangeiros que deixam anualmente o país para trabalhar ou viver no estrangeiro, por um período igual ou superior a 3 meses</p> | <ul style="list-style-type: none"> • Recolha acoplada ao 1.º trimestre do Inquérito ao Emprego. Em 2024 procedeu-se à recolha telefónica (CATI) do IMMS numa amostra paralela (autónoma), constituída por alojamentos das rotações de saída dos 2.º, 3.º e 4.º trimestres de 2023, com entrevista conseguida e com telefone. • Cumpriram-se os prazos predefinidos pelo INE, concluindo-se a recolha da amostra paralela, de 851 unidades de alojamento, com uma taxa de resposta bruta de 97,6%, o que corresponde a 831 entrevistas conseguidas. |
| Trabalho, Emprego e Desemprego | |
| <p>Inquérito ao Emprego (IE)</p> <p>Objetivo: caracterizar a população residente face ao mercado de trabalho. Através deste inquérito obtêm-se as estatísticas oficiais da população empregada, desempre-</p> | <ul style="list-style-type: none"> • A recolha de informação decorreu dentro dos prazos previstos e com normalidade. • Atingiu-se uma taxa bruta global de resposta de 83,9% (72,4% na recolha presencial – CAPI - e de 88,3% na recolha CATI) correspondendo a 7 252 entrevistas conseguidas. |

| | |
|--|---|
| <p>gada e inativa, bem como da taxa de desemprego.</p> | <ul style="list-style-type: none"> • Procedeu-se ao acompanhamento regular das situações de não resposta, incluindo as recusas, bem como de toda a informação recolhida. Foram recuperadas no terreno algumas situações de recusa e de recuperação de contactos telefónicos de UA inacessíveis. |
| <p>Módulo IE 2024 – Jovens no mercado de trabalho</p> <p>Objetivo: Analisar a relação entre a formação académica e a inserção dos jovens no mercado de trabalho.</p> | <ul style="list-style-type: none"> • Inquérito acoplado ao IE (questões colocadas após a conclusão de todas as entrevistas individuais do IE), realizado em todos os trimestres e efetuado sobre as rotações de entrada e de saída da amostra do IE. • A recolha de informação decorreu sem qualquer dificuldade a assinalar. |
| <p>Módulo – Trabalho a partir de casa</p> <p>Objetivos: Complementar a informação recolhida através do Inquérito ao Emprego, aferindo o sistema de organização em que se insere o trabalho realizado a partir de casa.</p> | <ul style="list-style-type: none"> • Mantiveram-se as alterações ocorridas no 2.º trimestre de 2023. • A recolha de informação em 2024 decorreu sem qualquer dificuldade a assinalar. |
| <p>Índice de Custo de Trabalho Empresas (ICTE) – Base 2016</p> <p>Objetivo: obtenção de dados sobre a evolução do custo de mão-de-obra, por componentes dos custos e setor de atividade, em que se procede à utilização de dados administrativos (Declaração Mensal de Remuneração da Segurança Social) para substituição da recolha direta junto das empresas da informação relativa aos custos de trabalho.</p> | <ul style="list-style-type: none"> • O modo de recolha utilizado: autopreenchimento em formulário eletrónico (WebInq). • Em 2024, foi recolhida informação relativamente ao período 4.º trimestre de 2023 - 3.º trimestre de 2024. • A taxa de resposta em 2024 foi de 100%, tendo sido recolhidos 1 219 questionários, sendo todos recebidos por via eletrónica (WebInq). |
| <p>Inquérito às Associações, Uniões, Federações e Confederações Patronais</p> | <ul style="list-style-type: none"> • Em 2024, o inquérito terminou com uma taxa de resposta de 100%, tendo toda a recolha sido realizada por via eletrónica (WebInq). |

| Rendimento e Condições de Vida | |
|--|---|
| <p>Inquérito às Condições de Vida e Rendimento (ICOR)</p> <p>Objetivo: construção de um conjunto de indicadores estruturais, nomeadamente de coesão social, que permitam o conhecimento das condições de vida e da distribuição do rendimento das famílias.</p> | <ul style="list-style-type: none"> • A recolha de dados das duas primeiras rotações foi na sua maioria presencial e as 3.^a e 4.^a rotações foram feitas por telefone. Excluem-se as situações de recusa ao modo de recolha, de UA inacessíveis na recolha telefónica ou pedidos dos respondentes, que transitaram de modo. • Constituíram-se 66 partições (35 realizadas presencialmente e 31 por telefone). Destas entrevistas, 62 foram conseguidas, 3 ausentes e 1 recusa. • A taxa de resposta bruta foi de 89,5% (87,5% CAPI e 93,6% CATI), com 2 734 entrevistas conseguidas. • Em 2024, foram recolhidos os módulos: <ul style="list-style-type: none"> ○ “Acesso aos serviços” – questões colocadas ao nível do agregado sobre serviços de cuidados de saúde e apoio domiciliário; questões relativas aos indivíduos com menos de 13 anos sobre serviços de cuidados formais de acompanhamento das crianças; questões colocadas a todos os indivíduos com 16 ou mais anos sobre discriminação e direito a prestações sociais; a recolha decorreu normalmente; ○ “Saúde e Privação material das crianças” – questões colocadas ao representante do agregado familiar sobre o estado e saúde das crianças, dificuldades no acesso a cuidados de saúde infantil, acesso das crianças a alguns bens e atividades; a recolha decorreu normalmente. |
| <p>Inquérito à Situação Financeira das Famílias (ISFF)</p> <p>Objetivo: Caracterizar a distribuição da riqueza e do endividamento das famílias.</p> | <ul style="list-style-type: none"> • Recolha do ISFF entre março e junho. Este inquérito passou a ter uma componente longitudinal. A edição deste ano contou, pela primeira vez, com recolha multi-modo (CAWI, CATI e CAPI). • A amostra foi constituída por 450 UA. A recolha de dados iniciou-se no modo CAWI conseguindo-se 100 UA. A restante amostra transitou para os modos CATI e CAPI. • A taxa de resposta bruta foi de 82,0% (71,2% na recolha CAPI; 87,1% na recolha CATI e 100% na recolha CAWI), correspondendo a 369 entrevistas conseguidas. |

| Cultura, Desporto e Lazer | |
|---|--|
| <p>Inquérito aos Museus (IMUS)</p> <p>Objetivo: obter dados anuais para a caracterização dos museus, no que respeita a: funcionamento e instalações, recursos humanos, financeiros e informáticos, acervo, coleções e inventário, atividades orientadas para os visitantes, controlo de visitantes e fluxos mensais e anual.</p> | <ul style="list-style-type: none"> • Método de recolha: autopreenchimento, através do Weblnq. • O inquérito terminou com uma taxa de resposta de 100%, correspondendo a 27 questionários recolhidos, todos via Weblnq. |
| <p>Inquérito aos Jardins Zoológicos Botânicos e Aquários (JZBA)</p> <p>Objetivo: Obter dados anuais relativos a: tipo de espaço, funcionamento, forma jurídica, áreas (total e ocupada por espaços técnicos e administrativos) recursos humanos (pessoal ao serviço por categorias e pessoal voluntário) e visitantes (total anual, inseridos em grupos escolares, estrangeiros e com entrada gratuita).</p> | <ul style="list-style-type: none"> • Método de recolha: autopreenchimento, através do Weblnq. • A taxa de resposta foi de 100%, tendo, portanto, respondido os 6 Jardins Zoológicos, Botânicos e Aquários, que estiveram em funcionamento na Região em 2023. |
| <p>Inquérito Anual às Galerias de Arte e aos Espaços de Exposições Temporárias (IGEET)</p> <p>Objetivo: obter dados físicos e financeiros anuais das Galerias de Arte e Outros Espaços de Exposições Temporárias. nomeadamente: classificação (galeria comercial, espaço de exposição e venda, espaço de exposição sem fins lucrativos), exposições, obras expostas, autores e visitantes, classificação dos objetos ou coleções expostas.</p> | <ul style="list-style-type: none"> • Método de recolha: autopreenchimento, através do Weblnq. • A taxa de resposta foi 100%, com 40 questionários recolhidos, todos via Weblnq. |
| <p>Inquérito aos Recintos de Espetáculos (IRE)</p> <p>Objetivo: obter dados para a caracterização dos recintos de espetáculos no que respeita às instalações, número e tipo de salas ou espaços por recintos, lotação, tipo de instalações, pessoal ao serviço e forma jurídica da entidade exploradora do recinto.</p> | <ul style="list-style-type: none"> • Método de recolha: autopreenchimento através do Weblnq. • A taxa de resposta final foi 100%, correspondendo a 18 questionários recolhidos. |

| | |
|---|---|
| <p>Inquérito aos Espetáculos ao Vivo (IEV)</p> <p>Objetivo: obtenção de dados relativos a sessões, bilhetes vendidos e oferecidos, espectadores e receitas de bilheteira. As modalidades de espetáculos observadas são: teatro, ópera, música, recitais e coros, dança folclore, circo, mistos (variedades) e multidisciplinares (espetáculos musicais ou de teatro com multimédia).</p> | <ul style="list-style-type: none"> • Método de recolha: autopreenchimento através do WebInq. • A taxa de resposta final foi 100%, correspondendo a 68 questionários recolhidos. |
| <p>Inquérito às Publicações Periódicas (IPP)</p> <p>Objetivo: obter dados sobre as publicações periódicas (jornais e revistas) cujo suporte de difusão é: “papel”, “papel e eletrónico simultaneamente” ou “só eletrónico”.</p> | <ul style="list-style-type: none"> • Método de recolha: autopreenchimento através do WebInq. • A taxa de resposta final foi 100%, correspondendo a 14 questionários recolhidos, integralmente via WebInq. |
| <p>Inquérito ao Financiamento Público de Atividades Culturais, Criativas e Desportivas (IFAC)</p> <p>Objetivo: obter informação sobre as despesas totais, correntes (despesas com pessoal, aquisição de bens e serviços, transferências para as juntas de freguesia, outras despesas correntes) e de capital, por domínio e subdomínio cultural, criativo e desportivo.</p> | <ul style="list-style-type: none"> • Método de recolha: autopreenchimento através do WebInq. • A taxa de resposta final foi de 100%, tendo, portanto, respondido todas as 11 câmaras municipais, integralmente via WebInq. |
| <p>Saúde e Incapacidades</p> | |
| <p>Inquérito aos Hospitais Privados, Públicos de Acesso Restrito e das Regiões Autónomas (IHPARA)</p> <p>Objetivo: produção de informação sobre os recursos e atividade desenvolvida pelos Hospitais, públicos e privados.</p> | <ul style="list-style-type: none"> • O modo de recolha utilizado: autopreenchimento em formulário eletrónico (WebInq). • A taxa de resposta conseguida – 100%, o que corresponde a 10 questionários recolhidos, integralmente via WebInq. |
| <p>Farmácias</p> | <ul style="list-style-type: none"> • Esta informação foi disponibilizada no início do ano de 2024 pela Direção Regional de Saúde. |

| | |
|---|---|
| <p>Objetivo: obter estatísticas de dados físicos sobre farmácias, postos farmacêuticos móveis, locais de venda livre de medicamentos não sujeitos a receita médica.</p> | <ul style="list-style-type: none"> Foi reportada a informação ao INE para divulgação nacional, e em simultâneo fez-se a divulgação regional. |
| <p>Proteção Social</p> | |
| <p>Inquérito às Associações de Socorros Mútuos</p> <p>Objetivo: obter informação de base (dados físicos e financeiros) relativa às atividades de proteção social das associações de socorros mútuos, para integração no Sistema Europeu de Estatísticas Integradas de Proteção Social (SEEPROS).</p> | <ul style="list-style-type: none"> A taxa de resposta foi de 100%, em 2024, tendo a única instituição ativa respondido pelo WebInq. |
| <p>Ambiente</p> | |
| <p>Estatísticas do Resíduos Sectoriais</p> <p>Objetivo: obtenção de dados administrativos para a caracterização da situação da gestão de resíduos na RAM</p> | <ul style="list-style-type: none"> A DREM colabora neste projeto com o INE, estabelecendo a ligação com a DRAM para a obtenção dos dados. |
| <p>Ambiente – Administração Regional</p> <p>Objetivo: obtenção de dados estatísticos de natureza financeira a partir da Conta da Região na área do Ambiente.</p> | <ul style="list-style-type: none"> A informação foi recolhida a partir da Conta da Região Autónoma da Madeira. |
| <p>Inquérito aos Municípios – Proteção do Ambiente</p> <p>Objetivo: obtenção de dados financeiros junto dos Municípios nas atividades de proteção do ambiente, de acordo com a Classificação de Atividades e de Despesas de Proteção do Ambiente (CEPA 2000).</p> | <ul style="list-style-type: none"> A taxa de resposta foi de 100%, sendo que todos os onze municípios responderam via WebInq. |

| | |
|---|--|
| <p>Inquérito às Entidades Detentoras de Corpos de Bombeiros</p> <p>Objetivo: produção de informação sobre os recursos, atividades e movimento contabilístico deste setor de atividade.</p> | <ul style="list-style-type: none"> A taxa de resposta foi de 100% (10 questionários recolhidos), sendo que 90,9% das entidades responderam via Weblnq. |
| <p>Inquérito às Organizações não Governamentais de Ambiente</p> <p>Objetivo: obtenção de dados físicos e financeiros junto das Organizações Não Governamentais de Ambiente.</p> | <ul style="list-style-type: none"> A taxa de resposta foi de 100%, tendo a única entidade do universo respondido através do Weblnq. |
| <p>Inquérito às Empresas - Gestão e Proteção do Ambiente</p> <p>Objetivo: dar resposta às necessidades de informação sobre as despesas das empresas em tecnologias e ações relacionadas com o controlo e gestão da poluição gerada pelos processos industriais que realizam.</p> | <ul style="list-style-type: none"> A taxa de resposta foi de 93,9%, com 185 questionários recolhidos, dos quais 99,5% foram recebidos através do Weblnq. |
| <p>Inquérito aos Bens e Serviços do Ambiente</p> <p>Objetivo: dar resposta às necessidades de informação sobre o volume de negócios (VVN) e de emprego gerados pelas empresas do setor de bens e serviços de "natureza ambiental".</p> | <ul style="list-style-type: none"> A taxa de resposta foi de 100,0%, com 18 questionários recolhidos, todos por via do Weblnq. |
| <p>Contas Nacionais</p> | |
| <p>Contas Regionais (Base 2021) (Preliminares e Definitivas)</p> <p>As contas regionais correspondem a uma especificação regional dos agregados referentes ao total da economia.</p> | <ul style="list-style-type: none"> Em 2024, a DREM procedeu à análise da informação produzida na nova base (2021), anteriormente à sua divulgação por parte do INE. |
| <p>Conjuntura Económica e Preços</p> | |

| | |
|---|---|
| <p>Inquérito Qualitativo de Conjuntura ao Comércio</p> <p>Informação de caráter qualitativo sobre a atividade do comércio por grosso e a retalho, designadamente sobre a evolução das vendas, atividade, encomendas a fornecedores, emprego, etc.</p> | <ul style="list-style-type: none"> • A taxa de resposta foi de 94,7%, o que corresponde a 4 027 questionários recebidos, integralmente via Weblnq. |
| <p>Inquérito Qualitativo de Conjuntura à Indústria Transformadora</p> <p>Informação qualitativa sobre a atividade da indústria transformadora relativa a aspetos como a evolução da produção passada e futura, a carteira de encomendas, procura externa, procura interna, etc.</p> | <ul style="list-style-type: none"> • A taxa de resposta foi de 93,7%, o que corresponde a 1 298 questionários recebidos, com 99,9% dos mesmos a serem recebidos pelo Weblnq. |
| <p>Inquérito Qualitativo de Conjuntura aos Serviços</p> <p>Informação qualitativa sobre a atividade do setor, volume de vendas, carteira de encomendas, emprego, preços de prestação de serviços e principais obstáculos à atividade.</p> | <ul style="list-style-type: none"> • A taxa de resposta foi de 93,7%, o que corresponde a 4 411 questionários recebidos, com 99,9% dos mesmos a serem recebidos pelo Weblnq. |
| <p>Inquérito Qualitativo de Conjuntura à Construção e Obras Públicas</p> <p>Informação qualitativa sobre a atividade do setor da construção nomeadamente no que respeita às vendas, à carteira de encomendas, emprego, preços de venda e aos principais obstáculos à atividade. Informação quantitativa sobre a taxa de utilização da capacidade produtiva e o número de meses de produção assegurada.</p> | <ul style="list-style-type: none"> • A taxa de resposta foi de 96,8%, ou seja, 1 213 questionários recolhidos, com 91,6% dos mesmos a serem recebidos pelo Weblnq. |
| <p>Inquérito Qualitativo de Conjuntura aos consumidores (IQCCN) Objetivo: obter informação infra-anual</p> <p>sobre as apreciações e expetativas das famílias relativamente à situação económica do país e financeira do lar.</p> | <ul style="list-style-type: none"> • Em janeiro de 2024, iniciou-se a recolha deste inquérito na Região em modo exclusivamente telefónico. • A recolha de informação decorreu dentro dos prazos previstos, atingindo-se, em 2024, uma taxa de resposta bruta de 73,7%, com 328 entrevistas conseguidas. |

| | |
|---|---|
| <p>Índice de Preços no Consumidor</p> <p>Objetivo: medir a evolução dos preços de um conjunto de bens e serviços considerados representativos da estrutura de consumo da população residente.</p> | <ul style="list-style-type: none"> • A recolha decorreu normalmente, continuando-se com o webscraping na recolha de preços da classe do vestuário, realizada centralmente pelo INE. |
| <p>Índices de preços na produção de produtos industriais (IPPI)</p> <p>Cálculo de um índice de preços dos produtos com transações significativas ao nível da atividade industrial.</p> | <ul style="list-style-type: none"> • A taxa de resposta foi de 100%, tendo os 12 questionários sido recebidos integralmente via Weblnq. |
| <p>Índices de produção industrial (IMPI)</p> <p>Este indicador tem por objetivo medir no curto prazo a evolução real da produção do setor da indústria.</p> | <ul style="list-style-type: none"> • A taxa de resposta foi de 97,1%, o que corresponde a 157 questionários recolhidos, com 98,1% dos mesmos a serem recebidos pelo Weblnq. |
| <p>Inquérito às Rendas de Habitação Social (IRHS)</p> <p>Objetivo: obter informação sobre o mercado de arrendamento em Portugal. Determinar um índice mensal de rendas de habitação. Este índice deve representar adequadamente a evolução temporal das rendas de habitação e deverá constituir parte integrante do Índice de Preços no Consumidor (IPC) e do Índice Harmonizado de Preços no Consumidor (IHPC).</p> | <ul style="list-style-type: none"> • Em 2024, tal como em anos anteriores, a recolha foi exclusivamente telefónica. • A recolha de informação decorreu dentro dos prazos previstos, atingindo-se, em 2024, uma taxa de resposta bruta de 85,9%. |
| <p>Preços de Produtos Agrícolas (Output)</p> <p>Objetivo: obter informação sobre os preços no produtor de um cabaz de produtos agrícolas.</p> | <ul style="list-style-type: none"> • Foi feita a recolha trimestral dos preços no produtor junto da Direção Regional de Agricultura e Desenvolvimento Rural (DRA), dentro dos prazos estabelecidos pelo INE. |

| | |
|---|--|
| <p>Índice de Preços dos Meios de Produção na Agricultura (Input)</p> <p>Objetivo: obter informação que permita calcular os índices de preços meios de produção na produção agricultura.</p> | <ul style="list-style-type: none"> • A DREM recolheu a informação que possibilita a criação do índice regional, contribuindo também com a informação de suporte do índice nacional. |
| <p>Preços dos Meios de Produção na Agricultura (Input)</p> <p>Objetivo: obter informação sobre os preços de consumos intermédios utilizados na produção agrícola.</p> | <ul style="list-style-type: none"> • Foram recolhidos os preços referentes a 2024 e enviada a informação ao INE. |
| <p>Inquérito ao Volume de Negócios e Emprego</p> <p>Objetivo: estes índices fornecem uma indicação do comportamento de curto prazo do volume de negócios do comércio, indústria, construção e serviços.</p> | <ul style="list-style-type: none"> • A taxa de resposta foi de 99,8%, correspondendo a 1 643 questionários recolhidos, integralmente via Weblnq. |
| <p>Inquérito ao sourcing e às cadeias de valor globais (ICGV)</p> <p>Compilação de um conjunto de dados sobre as funções de negócio, as práticas de sourcing internacional e as cadeias de valor globais das empresas.</p> | <ul style="list-style-type: none"> • A taxa de resposta foi de 94,1%, correspondendo a 32 questionários recolhidos, integralmente via Weblnq. |
| <p>Empresas</p> | |
| <p>Inquérito Trimestral às Empresas não Financeiras (ITENF)</p> <p>Objetivo: obter informação sobre a estrutura patrimonial, fluxos de atividade económica e transações com o exterior das empresas portuguesas.</p> | <ul style="list-style-type: none"> • A taxa de resposta foi de 97,9%, com 374 questionários a serem recebidos integralmente via Weblnq. |

| Administrações Públicas | |
|---|---|
| <p>Estatísticas das Administrações Públicas</p> <p>Objetivo: produção de informação intermédia para a compilação das Contas Nacionais e das operações das Administrações Públicas para efeitos do Procedimento dos Défices Excessivos.</p> | <ul style="list-style-type: none"> • Foi feita a recolha da informação junto das entidades que constituem o universo da administração pública regional e inserida na aplicação webprod construída para o efeito. • Foram cumpridos os prazos determinados pelo INE e alcançada uma taxa de resposta de 100%. |
| <p>Contas Trimestrais das Administrações Públicas</p> <p>Objetivo: calcular o défice trimestral das administrações públicas em contabilidade nacional.</p> | <ul style="list-style-type: none"> • No âmbito do acompanhamento trimestral do Défice e da Dívida da Região, a DREM assegurou o cumprimento de todas as tarefas exigidas nos prazos determinados pelas autoridades estatísticas nacionais. |
| <p>Procedimento dos Défices Excessivos</p> <p>Objetivo: calcular o défice das administrações públicas em contabilidade nacional.</p> | <ul style="list-style-type: none"> • Dando cumprimento ao disposto na Lei Orgânica nº2/2013 - Lei de Finanças das Regiões Autónomas, Capítulo V – Prestações de contas, no Artigo 21.º, a DREM apresentou à composição restrita do Grupo de Estatísticas das Administrações Públicas, formado por técnicos do INE, do Departamento de Estatísticas do BdP e da Direção Geral do Orçamento, uma estimativa da Conta da Administração Pública Regional e da Dívida Pública da RAM para 2023, na ótica da Contabilidade Nacional, no âmbito das notificações de março e setembro de 2024 do Procedimento dos Défices Excessivos (PDE), de acordo com a metodologia do SEC 2010. |
| Comércio Internacional de Bens | |
| <p>Estatísticas Correntes do Comércio Extracomunitário</p> <p>Objetivo: recolher informação estatística sobre as transações de bens com países terceiros (não pertencentes à UE).</p> | <ul style="list-style-type: none"> • A recolha de informação decorreu normalmente, tendo sido cumpridos os prazos. |

| | |
|---|--|
| <p>Estatísticas Correntes do Comércio Intracomunitário</p> <p>Objetivo: recolher informação estatística sobre as transações de bens com os Estados-Membros da UE.</p> | <ul style="list-style-type: none"> • Na parte das chegadas, a taxa de resposta foi de 92,0%, correspondendo a 7 216 questionários recolhidos, com os questionários recebidos pelo Weblnq a constituírem 99,0% das respostas. • Na parte da expedição, a taxa de resposta foi de 99,3%, correspondendo a 721 questionários recolhidos, com os questionários recebidos pelo Weblnq a constituírem 99,9% das respostas. |
| <p>Agricultura e Floresta</p> | |
| <p>Estatísticas da Produção Vegetal</p> <p>Objetivo: obter informação sobre as áreas e produções das espécies agrícolas mais importantes.</p> | <ul style="list-style-type: none"> • Foi recolhida a informação necessária junto da DRADR, feita a respetiva análise e envio para o INE. |
| <p>Inquérito aos Aviários de Produção de Ovos para Consumo</p> <p>Objetivo: recolher informação sobre a produção de ovos.</p> | <ul style="list-style-type: none"> • A taxa de resposta foi de 100%, o que corresponde a 36 questionários recolhidos, dos quais 92,7% por via Weblnq. |
| <p>Inquérito aos Aviários de Multiplicação e Incubadoras</p> <p>Objetivo: recolher informação sobre a produção de aves do dia e demais informação sobre os aviários de multiplicação.</p> | <ul style="list-style-type: none"> • A taxa de resposta foi de 100%, o que corresponde a 12 respostas, todas obtidas por via eletrónica. |
| <p>Inquérito à Recolha, Tratamento e Transformação do Leite</p> <p>Objetivo: recolher informações sobre quantidade de Leite Recolhido ao Produtor, Leite Produzido para Consumo em Fresco e Produtos Lácteos Fabricados.</p> | <ul style="list-style-type: none"> • A taxa de resposta foi de 100%, o que corresponde a 3 questionários recolhidos, sendo que a informação necessária para satisfazer as necessidades deste inquérito resulta, com exceção de um caso (em que a resposta é recebida via Weblnq), de dados recebidos administrativamente da DRA. |
| <p>Leite de Vaca e Produtos Lácteos</p> <p>Objetivo: recolher informações sobre quantidade de Leite Recolhido ao Produtor, Leite Produzido para Consumo em Fresco e Produtos Lácteos Fabricados.</p> | <ul style="list-style-type: none"> • A taxa de resposta foi de 100%, sendo que a informação necessária para satisfazer as necessidades deste inquérito resulta na maior parte de dados recebidos administrativamente da DRA. |

| | |
|---|--|
| <p>Estatísticas da Produção Animal</p> <p>Objetivo: estimativas da produção de leite de vaca na RAM.</p> | <ul style="list-style-type: none"> • A informação foi recebida da DRA e enviada para o INE, no 1.º trimestre de 2024. |
| <p>Gado Abatido e Aprovado para Consumo</p> <p>Objetivo: recolher informações sobre o abate por espécie do número de cabeças e respetivo peso limpo.</p> | <ul style="list-style-type: none"> • A taxa de resposta foi de 100%, correspondendo a 12 respostas obtidas integralmente via WebInq, de uma única entidade respondente. |
| <p>Inquérito ao Abate de Aves e Coelho</p> <p>Objetivo: recolher informações sobre o abate de aves e coelhos.</p> | <ul style="list-style-type: none"> • A taxa de resposta foi de 100%, correspondendo a 24 questionários recolhidos, todos via WebInq. |
| <p>Estatísticas Florestais</p> <p>Objetivo: recolher informações sobre áreas de floresta, incêndios florestais e outros dados relacionados com a Floresta.</p> | <ul style="list-style-type: none"> • Foi recolhida a informação junto do IFCN e, posteriormente à sua análise interna, os dados foram enviados ao INE. |
| <p>Inquérito à Estrutura das Explorações Agrícolas (IEEA 2023)</p> <p>Objetivo: recolher informação sobre a estrutura das explorações agrícolas, a evolução dos sistemas de produção agrícola, a população agrícola familiar, a mão-de-obra assalariada e um conjunto de informação relacionado com o desenvolvimento rural.</p> | <ul style="list-style-type: none"> • Este inquérito foi lançado em outubro de 2023, tendo contado com a participação de 7 entrevistadores, todos eles com vasta experiência em inquéritos desta natureza. Antes do início da recolha, participaram numa sessão informática, com a duração de 2 dias, ministrada por um técnico do INE. • A recolha de dados terminou em abril de 2024. |
| <p>Pescas</p> | |
| <p>Pesca Descarregada (mensal e anual)</p> <p>Objetivo: apurar a pesca descarregada em quantidade e valor.</p> | <ul style="list-style-type: none"> • A informação foi recebida da Direção Regional de Pescas (DRP), sendo efetuada uma seleção dos dados mais relevantes, de acordo com as diretrizes do INE, e posteriormente enviados a este organismo. |

| | |
|---|--|
| <p>Inquérito Anual aos Pescadores Matriculados</p> <p>Objetivo: recolher informação sobre o número de pescadores matriculados por grupo etário e segmento de pesca.</p> | <ul style="list-style-type: none"> • A taxa de resposta foi de 100%, com os questionários a serem entregues integralmente via sistema Weblnq, pelas duas entidades respondentes. |
| <p>Indústria e Energia</p> | |
| <p>Inquérito Anual à Produção Industrial</p> <p>Objetivo: recolha de dados por amostra que permitam caracterizar a produção industrial portuguesa quanto a produtos, matérias-primas e energia.</p> | <ul style="list-style-type: none"> • A taxa de resposta foi de 100%, com 60 questionários a serem recebidos integralmente via Weblnq. |
| <p>Construção e Habitação</p> | |
| <p>SIOU - Inquérito às Operações de Loteamento Urbano</p> <p>Objetivo: obter junto dos Municípios um conjunto de elementos informativos inerentes aos procedimentos administrativos de licenciamento das operações de loteamento urbano.</p> | <ul style="list-style-type: none"> • O modo de recolha utilizado: autopreenchimento em formulário eletrónico (Weblnq). • A taxa de resposta conseguida das 11 câmaras municipais existentes na RAM – 100%. |
| <p>SIOU - Inquérito à Conclusão de Obras e sua Utilização</p> <p>Objetivo: obter junto dos Municípios o número de obras concluídas, ao nível total e por tipo de destino. Complementarmente é recolhida informação junto dos proprietários das obras.</p> | <ul style="list-style-type: none"> • O modo de recolha utilizado: autopreenchimento em formulário eletrónico (Weblnq). • A taxa de resposta conseguida das 11 câmaras municipais existentes na RAM – 100%. |
| <p>SIOU - Inquérito aos Trabalhos de Remodelação do Terreno</p> <p>Objetivo: obter junto dos Municípios dados das licenças e autorizações deste tipo de operações urbanísticas, que visam a transformação dos solos por forma a permitir a sua afetação a determinadas funções específicas</p> | <ul style="list-style-type: none"> • O modo de recolha utilizado: autopreenchimento em formulário eletrónico (Weblnq). • A taxa de resposta conseguida das 11 câmaras municipais existentes na RAM – 100%. |

| | |
|---|---|
| <p>(parques de campismo, campos de golfe, etc.).</p> | |
| <p>SIOU - Inquérito aos Projetos de Obras de Edificação e de Demolição de Edifícios</p> <p>Objetivo: obter junto dos Municípios informação relativa a licenças, autorizações, comunicações prévias, pareceres prévios e projetos municipais de obras de edificação e de demolição de edifícios.</p> | <ul style="list-style-type: none"> • O modo de recolha utilizado: autopreenchimento em formulário eletrónico (WebInq). • A taxa de resposta conseguida das 11 câmaras municipais existentes na RAM – 100%. |
| <p>SIOU - Inquérito às Alterações de Utilização de Edifícios</p> <p>Objetivo: obter junto dos Municípios informação relativa aos alvarás de licença/autorização de utilização dos edifícios e frações autónomas com vista a obter dados referentes à reafecção desses bens imóveis a novas funções (habitação, agricultura e pesca, indústria, turismo, serviços comerciais, serviços não comerciais e usos gerais).</p> | <ul style="list-style-type: none"> • O modo de recolha utilizado: autopreenchimento em formulário eletrónico (WebInq). • A taxa de resposta conseguida das 11 câmaras municipais existentes na RAM – 100%. |
| <p>Inquérito Anual às Empresas de Construção</p> <p>Objetivo: obter informação específica sobre o valor dos trabalhos de construção e respetivos materiais utilizados, como complemento à informação contabilística anual, necessária quer a nível nacional para as Contas Nacionais quer por imposição de regulamento comunitário das Estatísticas Estruturais das Empresas.</p> | <ul style="list-style-type: none"> • O modo de recolha utilizado: autopreenchimento em formulário eletrónico (WebInq). • A taxa de resposta conseguida foi de 98,9%, o que corresponde a 277 questionários recolhidos, 95,6% dos quais pelo WebInq. |
| <p>Comércio Interno</p> | |
| <p>Inquérito às Empresas de Comércio</p> <p>Objetivo: obtenção de informação específica sobre discriminação de vendas por produtos, por imposição de regulamento comunitário das</p> | <ul style="list-style-type: none"> • A taxa de resposta foi de 96,7%, correspondendo a 654 questionários recolhidos, 97,2% dos quais pelo WebInq. |

| | |
|--|--|
| <p>Estatísticas Estruturais das Empresas e para resposta às necessidades nacionais de informação sobre a atividade do comércio automóvel e do comércio por grosso e a retalho.</p> | |
| <p>Inquérito às Unidades Comerciais de Dimensão Relevante</p> <p>Objetivo: obter informação sobre as Unidades Comerciais de Dimensão Relevante dos setores de comércio a retalho alimentar e misto (grupo 471), de retalho alimentar especializado (grupo 472) e de retalho especializado não alimentar (grupos 474, 475, 476 e 477), bem como conhecer a sua estrutura de vendas por produtos.</p> | <ul style="list-style-type: none"> • A taxa de resposta foi de 100%, com os 93 questionários recebidos integralmente via WebInq. |
| <p>Transportes</p> | |
| <p>Inquérito ao Transporte Marítimo de Passageiros e Mercadorias</p> <p>Objetivo: recolher informação no âmbito da Diretiva Marítima dos movimentos nos portos respeitante a embarcações, passageiros e mercadorias.</p> | <ul style="list-style-type: none"> • A informação foi recolhida dentro dos prazos. |
| <p>Estatísticas de sinistralidade</p> <p>Objetivo: Recolher dados sobre um conjunto de variáveis relacionadas com os acidentes de viação nas estradas da RAM.</p> | <ul style="list-style-type: none"> • Como habitualmente, a informação foi recolhida junto do Comando Regional da PSP e enviada para o INE. |
| <p>Turismo</p> | |
| <p>Inquérito à Permanência de Campistas nos Parques de Campismo</p> <p>Objetivo: recolha de informações sobre a procura turística, no que respeita aos Parques de Campismo.</p> | <ul style="list-style-type: none"> • A taxa de resposta foi de 100%, correspondendo a 36 questionários recolhidos, todos por via eletrónica (WebInq). |

| | |
|---|---|
| <p>Inquérito à Permanência de Colonos nas Colónias de Férias</p> <p>Objetivo: recolha de informações sobre a procura turística, no que respeita às Colónias de Férias e Pousadas da Juventude.</p> | <ul style="list-style-type: none"> • A taxa de resposta foi de 100%, com todos os 84 questionários recebidos por via eletrónica (WebInq). |
| <p>Inquérito à Permanência de Hóspedes e outros dados da Hotelaria</p> <p>Objetivo: recolha de informações sobre a procura turística, no que respeita aos Estabelecimentos Hoteleiros e similares.</p> | <ul style="list-style-type: none"> • A taxa de resposta foi de 90,0%, o que corresponde a 44,6 mil questionários recolhidos, com os questionários recebidos pelo WebInq a constituírem 80,9% das respostas. |
| <p>Inquérito às Deslocações dos Residentes (IDR)</p> <p>Objetivo: caracterizar o perfil dos indivíduos (mesmo daqueles que não se deslocaram) e as suas deslocações ao longo do tempo.</p> | <ul style="list-style-type: none"> • Em 2024, tal como em anos anteriores, a recolha foi exclusivamente telefónica. • Cumpriram-se os prazos predefinidos, atingindo-se uma taxa de resposta bruta de 86,8%, correspondendo a 2 203 entrevistas conseguidas. |
| <p>Serviços Especializados</p> | |
| <p>Inquérito aos Serviços Prestados às Empresas</p> <p>Objetivo: obter informação sobre as empresas prestadoras de serviços.</p> | <ul style="list-style-type: none"> • A taxa de resposta foi de 100%, correspondendo a 180 questionários recolhidos, 99,9% dos quais entraram via WebInq. |
| <p>Sociedade de Informação</p> | |
| <p>Utilização das Tecnologias da Informação e Comunicação na Administração Pública</p> <p>Objetivo: obtenção de dados sobre o acesso, penetração e utilização das tecnologias de informação e da comunicação por parte dos</p> | <ul style="list-style-type: none"> • O modo de recolha utilizado: autopreenchimento em formulário eletrónico, numa aplicação informática especificamente criada para este projeto. • Foram cumpridos os prazos de recolha e alcançada uma taxa de resposta de 100%, correspondendo a 57 questionários recolhidos. |

| | |
|---|--|
| organismos da Administração Pública Central e Regional. | |
| <p>Utilização das Tecnologias da Informação e Comunicação nas Câmaras Municipais</p> <p>Objetivo: obtenção de dados sobre o acesso, penetração e utilização das tecnologias de informação e da comunicação por parte das Autarquias Locais.</p> | <ul style="list-style-type: none"> • O modo de recolha utilizado: autopreenchimento em formulário eletrónico, numa aplicação informática especificamente criada para este projeto. • Foram cumpridos os prazos de recolha e alcançada uma taxa de resposta de 100% com as 11 câmaras municipais a responderem. |
| <p>Inquérito à Utilização das Tecnologias da Informação e Comunicação nas Famílias</p> <p>Objetivo: recolher e produzir indicadores sobre o acesso por parte dos agregados domésticos privados às Tecnologias da Informação e da Comunicação (TIC) e à utilização de TIC pelos indivíduos.</p> | <ul style="list-style-type: none"> • Utilizaram-se 3 métodos de recolha: CAWI, CATI e CAPI. • A recolha terminou com uma taxa de resposta de 90,6% (78,6% na recolha CAPI; 94,8% na recolha CATI e 98,9% na recolha CAWI), correspondendo a 1 450 entrevistas conseguidas. |
| <p>Inquérito à Utilização das Tecnologias da Informação e Comunicação nas Empresas</p> <p>Objetivo: obter informação junto das Empresas sobre a posse e uso de tecnologias da informação e comunicação e práticas de e-commerce.</p> | <ul style="list-style-type: none"> • O modo de recolha utilizado: autopreenchimento em formulário eletrónico (WebInq). • A taxa de resposta foi de 99,4%, correspondendo a 524 questionários recolhidos, 98,9% dos quais por via do WebInq. |

Quadro 2 - Operações estatísticas e outras atividades realizadas pela DREM em 2024, na qualidade de autoridade estatística

| Área/Operação/Atividade Estatística | Atividades desenvolvidas |
|---|--|
| Infra-estruturas de Geoinformação | |
| <p>Carta de Equipamentos e Serviços de Apoio à População (CESAP)</p> <p>Objetivo: Divulgar anualmente os equipamentos e serviços de apoio à população existentes na RAM com os contactos, moradas e coordenadas geográficas.</p> | <ul style="list-style-type: none"> • Fez-se a atualização da Carta com a informação de 2023. |
| Estatísticas Multitemáticas | |
| <p>Anuário Estatístico da Região Autónoma da Madeira</p> <p>Objetivo: divulgação de informação estatística até ao nível municipal, indispensável para o conhecimento da realidade social e económica de âmbito regional e local. Os Anuários Estatísticos Regionais são editados para cada uma das Regiões NUTS II do país disponibilizando informação estatística organizada em 26 subcapítulos agrupados em quatro grandes domínios: O Território, As Pessoas, A Atividade Económica e O Estado.</p> | <ul style="list-style-type: none"> • A DREM divulgou a edição referente a 2023, a qual foi objeto de uma remodelação profunda. A publicação, disponibilizada em formato PDF e bilingue (português e inglês), passou a integrar apenas textos e infografias (uma página de cada, por capítulo), enquanto a versão em Excel passou a conter somente os quadros, tal como habitualmente. |
| <p>Boletim Trimestral de Estatística</p> <p>O objetivo desta publicação, cuja edição foi concebida apenas em formato digital, é reunir um conjunto de dados mensais e trimestrais, sobre diversas áreas, que permitem acompanhar as tendências de curto prazo da economia Regional.</p> | <ul style="list-style-type: none"> • Em 2024, foram divulgadas 4 edições: a relativa ao 4.º trimestre de 2023 e aos três primeiros trimestres de 2024, todas elas dentro dos prazos pré-estabelecidos. • Na divulgação do 1.º trimestre de 2024, realizada em junho de 2024, esta publicação passou a integrar um novo capítulo sobre os Indicadores de Confiança Setoriais, tendo o quadro síntese sido também ampliado com a inclusão de mais indicadores. |

| | |
|---|--|
| <p>Madeira em Números</p> <p>Trata-se de uma brochura promocional dos principais indicadores da RAM, nos seguintes domínios: População e Território, Mercado de Trabalho, Atividade Económica e Indicadores Sociais.</p> | <ul style="list-style-type: none"> • A publicação referente a 2023 foi realizada no prazo predefinido, integrando novos indicadores. • Foi disponibilizada uma versão em inglês. • Foi também disponibilizado um QRCODE em cada uma das versões, de modo, a que o utilizador possa facilmente efetuar o download da versão pretendida no formato digital. |
| <p>Barómetro das Regiões Ultraperiféricas (RUP)</p> <p>Estudo estatístico que visa caracterizar as nove regiões da União Europeia (UE) que beneficiam do estatuto de Regiões Ultraperiféricas (RUP), estruturado em doze capítulos: território, população, educação, saúde, mercado de trabalho, rendimento, contas económicas, agricultura, transportes, turismo, ciência e tecnologia e sociedade de informação.</p> | <ul style="list-style-type: none"> • Em junho de 2024, a DREM divulgou a 3.^a edição deste produto estatístico, com a inclusão de um novo domínio sobre criminalidade, tendo também quase metade dos restantes capítulos sido ampliada com novos indicadores. |
| <p>Estudos multisectoriais</p> <p>Utilização dos últimos dados disponíveis no portal da DREM para caracterizar alguns sectores da Região.</p> | <ul style="list-style-type: none"> • No Dia Internacional da Educação, divulgou-se um “Em Foco”, com uma breve análise de indicadores estatísticos relativos à evolução do sistema educativo da Região, caracterizando ainda o nível de escolaridade da população residente e a sua relação com o mercado de trabalho. • No Dia Internacional da Mulher, compilaram-se num “Em Foco” um conjunto de indicadores que permitiram caracterizar as Mulheres da Região ao nível social e económico, nos domínios da demografia, mercado de trabalho, economia, justiça, proteção social, saúde e educação. • Associando-se à comemoração dos 50 anos da revolução de 25 de abril de 1974, compilou-se num “Em Foco” um conjunto de 25 indicadores socioeconómicos da Região, comparando o ano de 1974 (ou o ano mais próximo para o qual o indicador estava disponível) com o dado anual mais recente. • No Dia do Trabalhador divulgou-se um “Em Foco” com uma compilação de diversos indicadores socioeconómicos, agrupados por áreas estatísticas, caracterizando os trabalhadores da RAM. |

| População e Condições Sociais | |
|---|---|
| <p>Demografia em Números</p> <p>Publicação de dados demográficos, que pretende, através de infográficos, complementados por textos curtos, responder a questões sobre as transformações demográficas da RAM ao longo dos anos.</p> | <ul style="list-style-type: none"> • Foram publicadas quatro edições do “Demografia em Números: infográficos inspirados em 10 questões” em formato digital. As duas primeiras em maio, dedicadas ao Dia da Mãe e ao Dia Internacional das Famílias, e as seguintes em junho e agosto, no âmbito do Dia da Criança e do Dia Internacional da Juventude, respetivamente. • Estas quatro publicações culminaram numa edição em papel com 60 exemplares, disponibilizada em dezembro de 2024. |
| <p>Estatísticas Demográficas da RAM</p> <p>Publicação Anual com indicadores demográficos da RAM: movimento geral da população, nascimentos, óbitos, casamentos, divórcios e população estrangeira.</p> | <ul style="list-style-type: none"> • Foi editada a publicação da demografia relativa ao ano 2023. • Em alusão ao Dia do Pai 2024, compilou-se um conjunto de indicadores num “Em Foco”, caracterizando o perfil dos Pais das crianças nascidas vivas em 2022, filhas de mães residentes na Região, analisando-se ainda vários indicadores entre as regiões NUTS II (2013). |
| <p>Série retrospectiva da Demografia</p> <p>Compilação de um conjunto de dados anuais sobre os factos demográficos ocorridos na RAM: movimento geral da população, nascimentos, óbitos, casamentos e divórcios.</p> | <ul style="list-style-type: none"> • Foi atualizada a série da demografia relativa ao ano 2023. |
| <p>Outros Indicadores Demográficos</p> <p>Estimativas anuais da população residente, população estrangeira, casamentos, nados vivos, óbitos, divórcios e separação de pessoas e bens.</p> | <ul style="list-style-type: none"> • Procedeu-se à divulgação dos dados anuais relativos a 2023. |
| <p>Estatísticas Vitais – dados provisórios</p> <p>Compilação de dados trimestrais (provisórios) sobre as estatísticas vitais: nados vivos, casamentos, óbitos e fetos mortos.</p> | <ul style="list-style-type: none"> • Procedeu-se à divulgação mensal dos principais indicadores demográficos (nados-vivos, óbitos e casamentos), com dados de novembro de 2023 a outubro de 2024. • Atualizou-se o dashboard da demografia com dados mensais. |

| | |
|--|--|
| | <ul style="list-style-type: none"> • Em abril de 2024, passou-se a incluir uma infografia interativa nas divulgações mensais. • Em setembro de 2024, passou-se a incluir um “Em Foco” interativo nas divulgações mensais. |
| <p>Série retrospectiva das Tábuas de Mortalidade</p> <p>Compilação de um conjunto de dados sobre ao comportamento da mortalidade e da longevidade da população residente na RAM, nomeadamente, indicadores da Esperança média de vida dos 0 anos e Esperança média de vida aos 65 anos.</p> | <ul style="list-style-type: none"> • Foi atualizada com os dados do triénio 2021/2023. |
| <p>Trabalho, Emprego e Desemprego</p> | |
| <p>Estatísticas do Emprego da RAM</p> <p>Publicação trimestral com um conjunto de dados sobre o mercado de trabalho na RAM: população ativa, população empregada, população inativa, população desempregada, taxa de desemprego, taxa de atividade, etc.</p> | <ul style="list-style-type: none"> • Foram editadas as 4 publicações trimestrais (uma do 4.º trimestre de 2023 e 3 dos três primeiros trimestres de 2024) previstas para o corrente ano. • Foi divulgado em março um “Em Foco” com a caracterização da população empregada da Região para o período 2021-2023, em termos de sexo, grupo etário, nível de escolaridade completo, sector de atividade, atividade secundária, profissão principal, situação na profissão, duração do trabalho, tipo de contrato, subemprego de trabalhadores a tempo parcial, horas efetivamente trabalhadas e trabalho em casa. • Em março divulgou-se ainda, para o período 2021-2023, informação proveniente do Inquérito ao Emprego relativa aos trabalhadores por conta própria da Região, segundo a dependência económica e organizacional. • Em fevereiro, com a divulgação da publicação do 4.º trimestre de 2023, passou-se a incluir na análise e na série a caracterização do subemprego, atividade secundária, subutilização do trabalho e jovens em condição NEEF (jovens que não estão a desenvolver qualquer atividade de educação ou formação). Incluiu-se ainda nos quadros da publicação indicadores relativos à população ausente do trabalho. |

| | |
|---|--|
| | <ul style="list-style-type: none"> • Junto com a publicação do 2.º trimestre de 2024 divulgou-se a revisão das estimativas do Inquérito ao Emprego desde o 1.º trimestre de 2011 ao 1.º trimestre de 2024, tendo por referência as estimativas da população residente calculadas a partir dos resultados definitivos dos Censos 2021. |
| <p>Séries Retrospectivas do Inquérito ao Emprego (Trimestral e Anual)</p> <p>Compilação de um conjunto de dados sobre o mercado de trabalho na RAM: pop. ativa, pop. empregada, pop. inativa, pop. desempregada, taxa de desemprego, taxa de atividade, etc.</p> | <ul style="list-style-type: none"> • Atualização da Série retrospectiva (dados trimestrais e anuais da Série IE 2021) com os dados do 4.º trimestre de 2023 e divulgação da série trimestral relativa aos 3 primeiros trimestres de 2024. • Em agosto atualizou-se a série com as estimativas revistas trimestrais e anuais do Inquérito ao Emprego, tendo por referência as estimativas da população residente calculadas a partir dos resultados definitivos dos Censos 2021, desde o 1.º trimestre de 2011. • Construíram-se duas novas séries com base no IE, com as variações homólogas e trimestrais: uma relativa à População segundo a condição perante o trabalho e subutilização do trabalho e outra com as Taxas de atividade, emprego, desemprego inatividade e de subutilização do trabalho (2020-2024). |
| <p>Módulo IE Série 2021 – Trabalho a partir de casa</p> <p>Divulgação da população empregada segundo o trabalho a partir de casa, aferir sob que sistema de organização esse trabalho se insere.</p> | <ul style="list-style-type: none"> • Foram divulgados os dados da população empregada segundo trabalho em casa relativos ao 4.º trimestre de 2023 e aos três primeiros trimestres de 2024) previstas para o corrente ano. • A partir da divulgação do 4.º trimestre de 2023 incorporaram-se nos quadros da publicação do Inquérito ao Emprego os indicadores relativos a este módulo ad hoc. |
| <p>Séries retrospectivas Índice de Custo do Trabalho (Trimestral e Anual)</p> <p>Compilação de dados sobre o custo de mão-de-obra, por setores de atividade na RAM.</p> | <ul style="list-style-type: none"> • Atualização da Série retrospectiva com os dados do 4.º trimestre e ano de 2023, bem como dos 1.º, 2.º e 3.º trimestres de 2024. |
| <p>Série retrospectiva das Estatísticas dos Quadros de Pessoal</p> <p>Compilação de um conjunto de dados sobre os ganhos dos trabalhadores por conta de outrem</p> | <ul style="list-style-type: none"> • Atualização em novembro da série com os dados de 2022. • Ampliação da série com dados relativos ao grupo etário dos TCO, nacionalidade, tipo de contrato (com e sem termo), profissão principal, mudança de |

| | |
|--|--|
| <p>a tempo completo com remuneração completa, proveniente dos Quadros de Pessoal, que integram o Anexo A do Relatório Único.</p> | <p>empresa e taxa de atração líquida, disparidades e quartis do ganho médio mensal.</p> |
| <p>Série retrospectiva dos Acidentes de Trabalho</p> <p>Compilação de um conjunto de dados sobre os acidentes de trabalho na RAM: número de acidentes ocorridos, caracterização das entidades e sinistrado, caracterização das causas, etc.</p> | <ul style="list-style-type: none"> • A série foi atualizada em julho com os dados de 2022. |
| <p>Estatísticas Mensais das remunerações</p> <p>Compilação de informação referente à remuneração mensal média por trabalhador, das entidades com sede fiscal na RAM. Esta informação decorre do exercício de aproveitamento estatístico de dados providos da “Declaração Mensal de Remunerações (DMR/SS)” transmitidas mensalmente pelas empresas à Segurança Social e da “Relação Contributiva” dos subscritores da Caixa Geral de Aposentações.</p> | <ul style="list-style-type: none"> • Foram divulgados os dados trimestrais (desde o 4.º trimestre de 2023 ao 3.º trimestre de 2024) e os anuais de 2023, cumprindo-se o calendário previsto para o corrente ano. • Em fevereiro, junto com a divulgação dos dados do 4.º trimestre de 2023, iniciou-se a divulgação dos valores reais mensais e anuais da remuneração mensal média por trabalhador. |
| <p>Rendimento e Condições de Vida</p> | |
| <p>Inquérito às Condições de Vida e Rendimento (ICOR)</p> <p>Compilação de um conjunto de dados sobre a distribuição do rendimento, as condições de vida e exclusão social das famílias residentes na RAM.</p> | <ul style="list-style-type: none"> • Em fevereiro, divulgaram-se os resultados do ICOR, no que respeita ao risco de pobreza na população com 18 e mais anos de idade, nomeadamente por condição perante o trabalho, duração do desemprego e por nível de escolaridade completo. • Em março de 2024 foram divulgados os indicadores de privação habitacional da população residente na Região, obtidos a partir da componente anual do ICOR. • Em dezembro divulgaram-se os resultados do ICOR 2024. |

| | |
|--|---|
| <p>Inquérito às Despesas das Famílias (IDF)</p> <p>Compilação de um conjunto de dados sobre o volume e a estrutura da despesa das famílias da RAM</p> | <ul style="list-style-type: none"> Em junho divulgou-se, com base nos resultados definitivos do IDF 2022/2023, a caracterização dos agregados familiares madeirenses e os dados relativos à despesa das famílias da Região, tendo sido divulgado um “Em Foco” com a análise dessa informação. Em outubro fez-se a divulgação dos resultados definitivos, relacionados com a despesa do IDF 2022/2023, considerando a composição do agregado doméstico, a fonte principal do rendimento e algumas características do indivíduo de referência, como o sexo, o grupo etário e o nível de escolaridade. A divulgação fez-se a través da elaboração de um “Em Foco” e da disponibilização de quadros estatísticos. |
| <p>Estatísticas do Rendimento da RAM</p> <p>Estudo estatístico com base em dados do Imposto sobre o Rendimento das Pessoas Singulares (IRS – Modelo 3), que apresenta métricas para a leitura do nível, evolução e distribuição do rendimento, por agregado fiscal e por sujeito passivo.</p> | <ul style="list-style-type: none"> Foram disponibilizados os dados do ano de 2022. |
| <p>Série retrospectiva das Estatísticas do Rendimento da RAM</p> <p>Compilação de um conjunto de dados com base em dados do Imposto sobre o Rendimento das Pessoas Singulares (IRS – Modelo 3), que apresenta métricas para a leitura do nível, evolução e distribuição do rendimento, por agregado fiscal e por sujeito passivo.</p> | <ul style="list-style-type: none"> Fez-se a atualização da série com os dados de 2015 e 2022. |
| <p>Educação, Formação e Aprendizagem</p> | |
| <p>Série retrospectiva da Educação</p> <p>Compilação de um conjunto de dados anuais sobre a Educação na RAM, nomeadamente, alunos matriculados, recursos humanos -</p> | <ul style="list-style-type: none"> Em janeiro divulgou-se a ampliação da Série retrospectiva das Estatísticas da Educação da RAM, com informação do Ensino Superior. Passaram a incluir-se, sobre o Ensino Superior, dados sobre os estabelecimentos por tipo de ensino; alunos inscritos por tipo de ensino, ciclo de estudos e área |

| | |
|--|---|
| <p>peçoal docente e não docente e estabelecimentos de ensino.</p> | <p>de educação e formação, peçoal docente por tipo de ensino, carreira docente e habilitação académica, peçoal não docente por natureza institucional e tipo de ensino do estabelecimento e habilitação académica, vagas por natureza institucional e tipo de ensino do estabelecimento, ciclo de estudos e área de educação e formação. A divulgação foi acompanhada por um “Em Foco”.</p> <ul style="list-style-type: none"> • Atualizaram-se ainda no início do ano, as taxas de ocupação dos cursos de formação inicial no ensino superior e reviram-se as taxas brutas de escolarização e as taxas reais de escolarização de todos os níveis de ensino, com base nos resultados definitivos dos Censos 2021. • Em fevereiro divulgaram-se os indicadores da educação resultantes do Inquérito ao Emprego relativos a 2023. • Em junho fez-se a atualização da Série retrospectiva com dados anuais do ensino não superior, para o ano letivo 2022/2023. • Em agosto, na sequência da revisão das estimativas divulgadas no âmbito das Estatísticas do Emprego, tendo por referência as estimativas da população residente calculadas a partir dos resultados definitivos dos Censos 2021, fez-se uma revisão dos indicadores da educação resultantes do Inquérito ao Emprego desde 2011. • Em agosto divulgou-se informação dos diplomados do ensino superior no ano letivo de 2022/2023. • Em outubro, divulgaram-se, pela primeira vez, dados preliminares referentes às estatísticas da educação do ensino não superior para a Região, para o ano letivo 2023/2024. • No final do ano ampliou-se a série com dados dos estabelecimentos de ensino por tipologia, segundo o município e a natureza institucional do estabelecimento de ensino; incluiu-se também a taxa de analfabetismo (dados censitários). |
| <p>Inquérito à Educação e Formação de Adultos (IEFA)</p> <p>Compilação de um conjunto de indicadores sobre a participação de adultos em qualquer atividade de aprendizagem (educação e/ou</p> | <ul style="list-style-type: none"> • Em junho fez-se a divulgação e novos indicadores do IEFA relativos à participação desportiva da população entre os 18 e os 69 anos, nomeadamente a assistência de eventos desportivos ao vivo, a prática de alguma atividade desportiva e a prática de exercício físico nos tempos livres. |

| | |
|---|--|
| <p>formação) formal, não formal e informal.</p> | <ul style="list-style-type: none"> • Fez-se a atualização da Série retrospectiva do IEFA (2007-2022). |
| <p>Cultura, Desporto e Lazer</p> | |
| <p>Estatísticas do Cinema da Região Autónoma da Madeira</p> <p>Compilação de um conjunto de dados sobre o cinema na RAM: sessões, espetadores e receitas.</p> | <ul style="list-style-type: none"> • Os dados do 4.º trimestre de 2023 e dos 3 primeiros trimestres de 2024 foram disponibilizados no portal da DREM, de acordo com o previsto. |
| <p>Série retrospectiva da Cultura</p> <p>Compilação de um conjunto de dados anuais sobre a Cultura na RAM, nomeadamente, museus, jardins zoológicos e botânicos, aquários, galerias de arte e outros espaços de exposições temporárias, publicações periódicas, cinema e despesas municipais no âmbito da cultura.</p> | <ul style="list-style-type: none"> • Em abril, associando-se ao associa-se à comemoração do Dia Internacional dos Monumentos e Sítios, divulgou-se um “Em Foco” com a caracterização dos bens imóveis culturais classificados da RAM em termos de classificação, tipologia arquitetónica, categoria de proteção e propriedade. • Em dezembro fez-se a atualização da série com os dados de 2023 e, no caso do cinema, dos 3 primeiros trimestres de 2024. |
| <p>Saúde e Incapacidades</p> | |
| <p>Estatísticas da Saúde da RAM</p> <p>Publicação Anual com dados regionais sobre o sector da Saúde na RAM: hospitais, unidades de cuidados de saúde primários (centros de saúde), farmácias e postos de medicamentos, postos médicos, vacinação, partos, pessoal de saúde.</p> | <ul style="list-style-type: none"> • Em abril, associando-se às comemorações do Dia Mundial da Saúde, divulgou-se um “Em Foco” analisando-se, através dos dados do ICOR, a forma como é percecionado o estado de saúde pelos indivíduos com 16 ou mais anos residentes na Região. Analisaram-se ainda os últimos dados disponíveis do Inquéritos aos Hospitais relativamente ao número de internamentos, atendimentos em serviço de urgência, doentes em hospital de dia, atos complementares de diagnóstico e/ou terapêutica e interrupções voluntárias da gravidez. • Em maio, associando-se à comemoração do Dia Internacional do Enfermeiro, compilou-se num “Em Foco” um conjunto de informação estatística relativa a estes profissionais. Divulgou-se ainda, pela primeira vez, os Enfermeiros especialistas inscritos e ativos na Ordem dos Enfermeiros, que trabalham na Região, por especialidade exercida, bem como o número de diplomados nos cursos de enfermagem do ensino superior na Região. |

| | |
|---|--|
| | <ul style="list-style-type: none"> • Em maio divulgou-se informação sobre as causas de morte de 2022 (Lista OCDE adaptada); • Em maio foi editada a publicação das Estatísticas da Saúde de 2022. Nesta publicação divulgou-se uma análise mais exaustiva dos dados do Inquérito aos Hospitais 2021 e 2022, com recurso a informação disponível no BO, passando de 16 para 28 quadros no capítulo Hospitais. Incluiu-se ainda no capítulo do pessoal de saúde informação dos enfermeiros por especialidade e no capítulo das Unidades de Cuidados de Saúde Primários da RAM os dados de 2018 a 2020. • Em dezembro disponibilizou-se o Painel da Saúde da Região Autónoma da Madeira. Este painel de indicadores de Saúde, compila e analisa, numa publicação online, indicadores sociais, económicos e comportamentais que influenciam o estado de saúde da população madeirense. Além disso, possibilita a comparação destes indicadores com os dados relativos à Região Autónoma dos Açores e ao Continente. • Junto com a divulgação do Painel da Saúde da RAM, foi disponibilizado um dashboard com os principais indicadores de cada área. |
| <p>Série retrospectiva das Estatísticas da Saúde</p> <p>Compilação de um conjunto de dados sobre a Saúde na RAM: estabelecimentos, recursos humanos, lotação praticada, ação desenvolvida e mortalidade.</p> | <ul style="list-style-type: none"> • Atualização da série com os dados das causas de morte 2022. • Atualização da série com os dados de 2023 sobre a cobertura vacinal pessoal de saúde, partos, vacinação, farmácias e hospitais. |
| <p>Unidades de Cuidados de Saúde Primários</p> <p>Objetivo: obter informação estatística sobre a atividade desenvolvida, recursos humanos e camas das unidades de Cuidados de Saúde Primários.</p> | <ul style="list-style-type: none"> • Foi iniciada a recolha de dados para o período 2021-2023. |
| <p>Proteção Social</p> | |
| <p>Série retrospectiva da Proteção Social</p> | <ul style="list-style-type: none"> • Foi atualizada em outubro com os dados de 2023, de acordo com o calendário de difusão. |

| | |
|--|--|
| <p>Compilação anual de informação sobre indicadores de Proteção Social da Segurança Social na RAM, nomeadamente, pensões, subsídio de desemprego, prestações familiares, subsídios por doença, subsídio parental e beneficiários do rendimento social de inserção.</p> | |
| <p>Justiça</p> | |
| <p>Atos praticados pelas Conservatórias do Registo Automóvel</p> <p>Recolha e tratamento dos atos praticados pelas conservatórias do registo automóvel.</p> | <ul style="list-style-type: none"> • A DREM divulgou um conjunto de informação proveniente da DRAJ sobre os registos de venda de automóveis novos e usados, por categoria. |
| <p>Série retrospectiva da Justiça</p> <p>Compilação anual de informação sobre indicadores da Justiça na RAM, nomeadamente, taxa de criminalidade, crimes registados, evolução anual dos processos em tribunal e escrituras públicas.</p> | <ul style="list-style-type: none"> • A série foi atualizada com os dados de 2023. |
| <p>Série das Falências e Insolvências</p> <p>Compilação anual de informação sobre indicadores da Justiça na RAM, nomeadamente, falências, insolvências e recuperação de empresas.</p> | <ul style="list-style-type: none"> • Em 2024, a DREM divulgou dos dados dos 3.º e 4.º trimestres de 2023 e dos 1.º e 2.º trimestres de 2024. |
| <p>Território</p> | |
| <p>Série retrospectiva do Território</p> <p>Compilação de informação sobre a estrutura territorial da RAM.</p> | <ul style="list-style-type: none"> • A série foi atualizada com os dados de 2023. |
| <p>Série retrospectiva da Participação Política</p> | <ul style="list-style-type: none"> • Em outubro, disponibilizou-se a Série retrospectiva da Participação Política com dados sobre as Eleições Regionais (1976-2024), Autárquicas (1976-2021), Legislativas (1975-2024), |

| | |
|---|---|
| <p>Compilação de informação sobre os resultados eleitorais na RAM, desagregados tanto ao nível dos municípios, como ao nível dos partidos políticos ou candidatos, no caso das eleições presidenciais.</p> | <p>Presidenciais (2001-2021), Europeias (1989-2024) e sobre o Referendo Nacional IVG de 2007.</p> <ul style="list-style-type: none"> • Esta divulgação foi acompanhada de um painel de dados interativo (dashboard), que permite uma consulta rápida e de forma intuitiva pelos utilizadores, dos resultados eleitorais. |
| <p>Série retrospectiva da Informação Meteorológica</p> <p>Compilação de um conjunto de dados Anuais sobre precipitação, temperatura, humidade relativa do ar, insolação, temperatura média da água do mar, rumo e intensidade do vento e índice de radiação ultravioleta. Foram ainda incluídos dados sobre alguns eventos extremos, nomeadamente a precipitação máxima acumulada durante 5 dias seguidos, número máximo de dias consecutivos secos e com precipitação, precipitação máxima diária, número de dias com temperatura mínima inferior a zero graus e amplitudes térmicas.</p> | <ul style="list-style-type: none"> • Foi atualizada com dados de 2023 e atualizou-se o respetivo dashboard com os dados anuais. |
| <p>Informação Meteorológica - Mensal</p> <p>Compilação de um conjunto de dados Mensais sobre precipitação, temperatura, humidade relativa do ar, rumo e intensidade do vento. Foram ainda incluídos dados sobre a amplitude térmica, número de noites tropicais e número de horas de sol por mês.</p> | <ul style="list-style-type: none"> • Procedeu-se à divulgação mensal de dados meteorológicos diários e mensais e atualizou-se o dashboard mensal da meteorologia. |
| <p>Estatísticas do Mar</p> <p>Compilação de indicadores referentes à RAM relacionados com o mar, que podem ser encontrados em várias das áreas temáticas do portal de internet da DREM, nomeadamente a pesca, aquicultura, Registo Internacional de Navios, turismo de cruzeiros, embarcações de recreio, transporte de passageiros e mercadorias por via marítima, praias com bandeira azul e</p> | <ul style="list-style-type: none"> • Com vista a celebrar o Dia Nacional do Mar (16 de novembro de 2024), a DREM divulgou um conjunto de indicadores estatísticos relacionados com o mar. |

| | |
|--|---|
| os atletas federados em desportos relacionados com o mar. | |
| Ambiente | |
| <p>Sistemas Públicos Urbanos de Abastecimento de Água, Drenagem e Tratamento de Águas Residuais – vertente física</p> <p>Objetivo: recolher informação que permita a produção de estatísticas oficiais para a RAM, relativas a dados físicos nos domínios da gestão de águas e de águas residuais.</p> | <ul style="list-style-type: none"> Os dados de 2023 foram recolhidos administrativamente junto dos municípios e da ARM, SA, entidades que gerem o sistema multimunicipal de abastecimento de água e tratamento de águas residuais, tendo sido depois enviados para o INE (DEE/AA). |
| <p>Estatísticas dos Resíduos</p> <p>Objetivo: recolher informação que permita a produção de estatísticas oficiais para a RAM, relativas a dados físicos nos domínios dos resíduos sólidos</p> | <ul style="list-style-type: none"> A informação de 2023 foi obtida por via administrativa, junto da Direção Regional do Ambiente e Mar (DRAM). |
| <p>Informação económico-financeira sobre o Sistema Público Urbano de Abastecimento de Água, Drenagem e Tratamento de Águas Residuais – vertente económica-financeira</p> <p>Objetivo: recolher informação que permita a produção de estatísticas oficiais para a RAM, relativas a dados económico-financeiros nos domínios da gestão de águas e de águas residuais.</p> | <ul style="list-style-type: none"> A vertente financeira é apurada através da conjugação de dados recolhidos administrativamente junto da ARM, SA e das Câmaras Municipais. |
| <p>Indicadores ambientais</p> <p>Objetivo: recolher informação que permita alargar o leque de estatísticas do ambiente e satisfazer também pedidos específicos do INE</p> | <ul style="list-style-type: none"> Foi recolhido um extenso conjunto de informação junto de entidades regionais (IFCN e DRAM) de suporte à elaboração do Indicador Sintético de Desenvolvimento Regional e também com o objetivo de satisfazer as necessidades das Estatísticas do Ambiente a nível nacional e regional. |
| <p>Série retrospectiva de Estatísticas do Ambiente</p> | <ul style="list-style-type: none"> Em janeiro 2024, a DREM disponibilizou esta série, para o período 1989-2023. |

| | |
|--|--|
| <p>Compilação de um conjunto de quadros relativos ao ambiente, disposto sob a forma de série cronológica.</p> | |
| <p>Contas</p> | |
| <p>Contas Regionais (Base 2021)</p> <p>Compilação da informação publicada pelo INE relativa às Contas Regionais.</p> | <ul style="list-style-type: none"> Em dezembro de 2024, após a divulgação nacional, a DREM disponibilizou no seu portal os resultados das Contas Regionais na base 2021 (que substitui a anterior base 2016), para os anos de 2021, 2022 (em ambos os casos de natureza final) e 2023 (de natureza preliminar). |
| <p>Série retrospectiva das Contas Regionais (Base 2021)</p> <p>Compilação de informação sobre a evolução anual dos principais agregados macro-económicos: PIB; VAB, emprego e remunerações desagregados por atividades A3 e A10, índices de disparidade, FBCF por atividades A3 e A10, produtividade aparente do trabalho, Contas das Famílias, RDB, RPB.</p> | <ul style="list-style-type: none"> Divulgado o conjunto de dados para 2021-2023. A retopolação da restante série (dados para 2000-2020) ocorrerá apenas em junho de 2025. |
| <p>Contas Económicas da Agricultura Regionais (Base 2016)</p> <p>Compilação da informação publicada pelo INE relativa às Contas Económicas da Agricultura Regionais (CEAREG).</p> | <ul style="list-style-type: none"> Em janeiro de 2024, foi feita a divulgação dos dados provisórios de 2022, no portal da DREM, após a divulgação nacional. |
| <p>Investimento Direto Estrangeiro</p> <p>Compilação de informação sobre Investimento Direto Estrangeiro (IDE) na RAM, com origem no Banco de Portugal (BdP), segmentadas por sede da empresa (localização da entidade que recebe diretamente o IDE) e por estabelecimento (também inclui a localização de outras entidades relevantes que fazem parte do perímetro das empresas beneficiárias do IDE).</p> | <ul style="list-style-type: none"> Em abril de 2024, a DREM divulgou, pela primeira vez no seu portal, informação desta natureza, referente a 2023, para a RAM, tendo por base informação oriunda do BdP. |

| Conjuntura Económica e Preços | |
|---|--|
| <p>Índice de Preços no Consumidor (Mensal)</p> <p>Publicação mensal sobre a evolução dos preços para um conjunto de bens e serviços considerados representativos da estrutura de despesa de consumo privado da população residente na RAM: índices e respetivas variações, média, homóloga e mensal.</p> | <ul style="list-style-type: none"> As publicações mensais foram todas editadas nos prazos previstos. |
| <p>Índice de Preços no Consumidor (Anual)</p> <p>Publicação Anual sobre a evolução dos preços para um conjunto de bens e serviços considerados representativos da estrutura de despesa de consumo privado da população residente na RAM: índices e respetivas variações, média, homóloga e mensal.</p> | <ul style="list-style-type: none"> A publicação do ano de 2023 foi editada na data programada. |
| <p>Série retrospectiva do Índice de Preços no Consumidor</p> <p>Compilação de um conjunto de dados sobre a evolução mensal dos preços para um conjunto de bens e serviços considerados representativos da estrutura de despesa de consumo privado da população residente na RAM: índices e respetivas variações.</p> | <ul style="list-style-type: none"> Foi atualizada com os dados de 2023 e 2024 nas datas previstas. |
| <p>Indicador Regional de Atividade Económica (IRAE)</p> <p>Publicação mensal sobre a evolução de curto prazo da economia regional, através de um indicador que sintetiza a evolução mais recente da atividade económica.</p> | <ul style="list-style-type: none"> Fez-se a divulgação nas datas programadas. |
| <p>Síntese Mensal de Indicadores de Conjuntura</p> <p>Publicação mensal de síntese para o acompanhamento da conjuntura</p> | <ul style="list-style-type: none"> A divulgação decorre em paralelo com a divulgação do Indicador Regional de Atividade Económica (IRAE). |

| | |
|--|--|
| <p>económica. Compila os dados mais recentes da atividade económica regional.</p> | <ul style="list-style-type: none"> Na edição de fevereiro de 2024, divulgada em maio de 2024, a DREM passou a integrar na síntese novos indicadores estatísticos de curto prazo, nomeadamente os Indicadores de Confiança na Indústria Transformadora, no Comércio, nos Serviços e na Construção de Obras Públicas. |
| <p>Empresas</p> | |
| <p>Inquérito ao emprego nas empresas pertencentes ao Centro Internacional de Negócios da Madeira</p> <p>Compilação de informação anual sobre o emprego das empresas do CINM.</p> | <ul style="list-style-type: none"> A taxa de resposta foi de 97,5% correspondendo a 1 274 questionários recolhidos, 96,5% dos quais entraram via WebInq. |
| <p>Constituições e Dissoluções de Sociedades</p> <p>Dados de natureza administrativa sobre o número de Sociedades constituídas e dissolvidas na RAM, desagregados por município e CAE.</p> | <ul style="list-style-type: none"> A DREM publicou trimestralmente a informação relativa à RAM, no seu portal de internet. |
| <p>Série retrospectiva das Constituições e Dissoluções de Sociedades</p> <p>Atualização de uma série de dados sobre o número de Sociedades constituídas e dissolvidas na RAM, desagregados por município e CAE.</p> | <ul style="list-style-type: none"> Fez-se a atualização da Série retrospectiva com os dados de 2023. |
| <p>Setor Empresarial da Região Autónoma da Madeira</p> <p>Publicação anual sobre um conjunto de dados das empresas da RAM: demografia e comportamento económico-financeiro.</p> | <ul style="list-style-type: none"> Foi divulgada a publicação com informação de 2023. |
| <p>Série retrospectiva Setor Empresarial da Região Autónoma da Madeira</p> <p>Compilação de indicadores sobre as empresas da RAM: demografia e</p> | <ul style="list-style-type: none"> Foi atualizada com informação de 2023. |

| | |
|--|---|
| comportamento económico-financeiro. | |
| <p>Série retrospectiva das filiais estrangeiras na Região Autónoma da Madeira</p> <p>Compilação dos principais indicadores económicos caracterizadores da estrutura, evolução e da origem do controlo de capital das filiais de empresas estrangeiras na RAM.</p> | <ul style="list-style-type: none"> Foi atualizada com informação de 2023. |
| Setor Monetário e Financeiro | |
| <p>Estatísticas da Rede Multibanco</p> <p>Disponibilização de indicadores sobre as principais operações no âmbito da rede nacional multibanco, baseados em informação proveniente da Sociedade Interbancária de Serviços (SIBS).</p> | <ul style="list-style-type: none"> Foram divulgados os dados relativos ao 4.º trimestre de 2023 e aos 1.º, 2.º e 3.º trimestres de 2024. A partir do 1.º trimestre de 2024, a DREM passou a disponibilizar dois novos indicadores: compras através de terminais de pagamento automático, por forma de compra e município e por atividade económica. |
| <p>Empréstimos, Rácios de Crédito vencido e Depósitos Bancários</p> <p>Disponibilização de dados do Banco de Portugal com desagregação regional e por município sobre empréstimos, depósitos e rácios de crédito vencido.</p> | <ul style="list-style-type: none"> Informação disponibilizada trimestralmente com origem no BdP. Em 2024, foram divulgados os dados do 4.º trimestre de 2023 e os reportados aos primeiros três trimestres deste mesmo ano. |
| <p>Banca e Seguros</p> <p>Disponibilização de dados do Banco de Portugal com desagregação regional e por município sobre banca e seguros.</p> | <ul style="list-style-type: none"> A partir de informação recolhida diretamente pelo INE, em fevereiro de 2024, foi atualizada a Série retrospectiva para o sector da banca e seguros na RAM, para o período 1997-2023. |
| Administrações Públicas | |
| <p>Procedimento dos Défices Excessivos</p> | <ul style="list-style-type: none"> Foi disponibilizada a informação no portal da internet. |

| | |
|--|--|
| <p>Compilação da informação da Administração Pública Regional com vista à determinação do saldo entre receitas e despesas e outra informação complementar, para efeitos da notificação relativa ao procedimento dos défices excessivos.</p> | |
| <p>Série retrospectiva do Procedimento dos Défices Excessivos</p> <p>Atualização de uma série de dados anuais sobre a capacidade / necessidade de financiamento da Administração Pública Regional.</p> | <ul style="list-style-type: none"> • Fez-se a atualização da série com os dados de 2023. |
| <p>Dívida Pública (trimestral e anual)</p> <p>Compilação da informação da Administração Pública Regional com vista à determinação da dívida bruta e outra informação complementar, para efeitos da notificação relativa ao procedimento dos défices excessivos e também para divulgação trimestral.</p> | <ul style="list-style-type: none"> • A DREM procedeu ao cálculo dos valores da dívida, posteriormente validados pelo BdP. |
| <p>Série retrospectiva da Dívida Pública (trimestral)</p> <p>Atualização de uma série de dados trimestrais sobre a dívida bruta da Administração Pública Regional.</p> | <ul style="list-style-type: none"> • Fez-se a atualização trimestral da série. |
| <p>Série retrospectiva do Emprego Público</p> <p>Atualização de uma série de dados trimestrais sobre o Emprego Público na Região Autónoma Madeira.</p> | <ul style="list-style-type: none"> • Fez-se a atualização trimestral da série. |
| <p>Estatísticas das Receitas Fiscais</p> | <ul style="list-style-type: none"> • Fez-se a atualização da série com os dados de 2023. |

| | |
|---|--|
| <p>Compilação da informação sobre os impostos e contribuições da Administração Pública Regional.</p> | |
| <p>Comércio internacional de Bens</p> | |
| <p>Estatísticas Correntes do Comércio Internacional</p> <p>Dados sobre as trocas internacionais de bens, entre a RAM e os Estados-membros da UE (Sistema INTRASTAT) e os Países Terceiros (DU - enviadas pelas estâncias aduaneiras).</p> | <ul style="list-style-type: none"> Foi carregada informação no portal de internet com dados referentes a 2023. A publicação foi editada no prazo previsto e feitas 4 atualizações trimestrais. |
| <p>Série retrospectiva do Comércio Internacional</p> <p>Atualização de uma série de dados anuais sobre o comércio internacional da RAM, por fluxo (entrada ou saída), tipo (intra ou extra-comunitário), desagregados por país e também segundo diferentes classificações (Nomenclatura Combinada, Produtos por Atividades, Grupo de Produtos, Grandes Categorias Económicas e CAE).</p> | <ul style="list-style-type: none"> Fez-se a atualização da série com os dados de 2023. |
| <p>Informação administrativa relativa à comercialização de Vinho Madeira e outras bebidas alcoólicas</p> <p>Atualização de uma série de dados trimestral, relativos à comercialização de vinho generoso produzido na RAM.</p> | <ul style="list-style-type: none"> Informação recolhida mensalmente junto do Instituto, do Vinho, Bordado e Artesanato da Madeira (IVBAM, IP), que é depois tratada e publicada no portal da DREM, com periodicidade trimestral. Foi atualizada a série no portal de internet da DREM, com dados desde 1976. |
| <p>Informação administrativa relativa à comercialização de bordados</p> <p>Atualização de uma série de dados anual relativos à comercialização de bordados produzidos na RAM.</p> | <ul style="list-style-type: none"> Informação recolhida mensalmente junto do IVBAM, IP, que é depois tratada e publicada no portal da DREM, com periodicidade anual. Foi atualizada a série no portal de internet da DREM, com dados desde 1976. |

| Comércio Interno | |
|--|--|
| <p>Série retrospectiva das Estatísticas das empresas de Comércio da Região Autónoma da Madeira</p> <p>Compilação dos principais indicadores das empresas de comércio na RAM segundo as divisões de comércio (secção G da CAE Rev.3), informação sobre a atividade do comércio automóvel e do comércio por grosso e a retalho.</p> | <ul style="list-style-type: none"> • Fez-se a atualização da série com os dados de 2023. |
| <p>Série retrospectiva do Setor do Comércio Retalhista da Região Autónoma da Madeira</p> <p>Compilação de uma série de dados sobre as Unidades Comerciais de Dimensão Relevante dos sectores de comércio a retalho alimentar e não alimentar da RAM: unidades por sector de atividade económica, pessoal ao serviço, volume de vendas, volume de negócios e meios de pagamento.</p> | <ul style="list-style-type: none"> • Fez-se a atualização da série com os dados de 2023. |
| Agricultura e Floresta | |
| <p>Avicultura, Pecuária e Pesca</p> <p>Disponibilização de dados sobre avicultura, gado abatido e pesca recolhidos através de inquéritos e por via administrativa (pesca).</p> | <ul style="list-style-type: none"> • A DREM publicou trimestralmente esta informação nos prazos previstos, no seu portal de internet. |
| <p>Estatísticas da Vinha e do Vinho</p> <p>Objetivo: recolher informação sobre a uva comercializada por casta e município e também relativamente à produção de vinho.</p> | <ul style="list-style-type: none"> • A DREM recebeu esta informação proveniente do IVBAM, IP nos prazos previstos. |

| | |
|---|---|
| <p>Comercialização de Banana</p> <p>Informação de origem administrativa sobre a comercialização de banana produzida na RAM.</p> | <ul style="list-style-type: none"> Os dados foram divulgados no prazo previsto. |
| <p>Estatísticas da Agricultura e Pesca da RAM</p> <p>Publicação anual com dados regionais sobre áreas e produções agrícolas, agricultura biológica, avicultura, gado abatido e pesca descarregada.</p> | <ul style="list-style-type: none"> A publicação foi editada no prazo previsto. |
| <p>Série retrospectiva da Agricultura e Pesca</p> <p>Atualização de uma série de dados anuais da área da agricultura e pesca na RAM.</p> | <ul style="list-style-type: none"> A compilação de dados foi editada no prazo previsto. |
| <p>Inquérito à Estrutura das Explorações Agrícolas (IEEA 2023)</p> <p>Objetivo: recolher informação sobre a estrutura das explorações agrícolas, a evolução dos sistemas de produção agrícola, a população agrícola familiar, a mão-de-obra assalariada e um conjunto de informação relacionado com o desenvolvimento rural.</p> | <ul style="list-style-type: none"> No início de dezembro, foram divulgados os principais resultados do Inquérito à Estrutura das Explorações Agrícolas relativos à RAM, com referência a 2023. |
| <p>Pesca</p> | |
| <p>Inquérito Mensal à Aquicultura</p> <p>Objetivo: recolher informação sobre o a aquicultura na RAM.</p> | <ul style="list-style-type: none"> A taxa de resposta foi de 100%, envolvendo 3 unidades respondentes e 36 questionários recebidos, todos via WebInq. |
| <p>Indústria e Energia</p> | |
| <p>Introdução no Consumo de Combustíveis</p> | <ul style="list-style-type: none"> A DREM publicou a informação trimestralmente no seu portal de internet, proveniente da Autoridade Tributária. |

| | |
|--|--|
| <p>Dados de natureza administrativa relativos à introdução no consumo de combustíveis na RAM, segundo o tipo.</p> | |
| <p>Estatísticas da Energia Elétrica</p> <p>Dados anuais relativos ao sector da energia elétrica na RAM - produção segundo a origem; consumos e consumidores por município e tipo; consumos por sector.</p> | <ul style="list-style-type: none"> • A compilação de dados foi editada no prazo previsto. |
| <p>Série retrospectiva da Energia</p> <p>Atualização de uma série de dados sobre a energia elétrica na RAM - produção segundo a origem; consumos e consumidores por município e tipo; consumos por sector.</p> | <ul style="list-style-type: none"> • Fez-se a atualização da série com os dados de 2023. |
| <p>Balanco Energético</p> <p>Dados anuais relativos ao balanço energético da RAM, onde se incluem as importações de combustíveis e a produção de energia elétrica e respetivos consumos por sector de atividade medidos em tep (tonelada equivalente de petróleo).</p> | <ul style="list-style-type: none"> • A DREM publicou a informação proveniente da DGEG, referente a 2022. |
| <p>Série retrospectiva do Balanço Energético</p> <p>Atualização anual de uma série de dados sobre o balanço energético da RAM, onde se incluem as importações de combustíveis e a produção de energia elétrica e respetivos consumos por sector de atividade medidos em tep (tonelada equivalente de petróleo).</p> | <ul style="list-style-type: none"> • Fez-se a atualização da série com os dados de 2022. |
| <p>Emissão de Energia Elétrica, segundo o <i>Mix</i> de Produção</p> <p>Dados relativos à emissão de energia elétrica na RAM, segundo a origem e mês.</p> | <ul style="list-style-type: none"> • Informação disponibilizada trimestralmente no portal da DREM, proveniente da EEM, S.A. |

| Construção e Habitação | |
|--|---|
| <p>Estatísticas da Construção e da Habitação da RAM</p> <p>Publicação anual com dados regionais sobre o licenciamento das operações de loteamento urbano para apuramento do número de obras concluídas, ao nível total e por tipo de destino.</p> | <ul style="list-style-type: none"> Foi editada e disponibilizada a publicação de 2023. |
| <p>Série retrospectiva da Construção e Habitação</p> <p>Foi criada uma compilação com todos os indicadores disponíveis do setor da Construção e da Habitação.</p> | <ul style="list-style-type: none"> A série foi atualizada com os dados de 2023. |
| <p>Série retrospectiva do Sistema de indicadores das Operações Urbanísticas - SIOU</p> <p>Compilação de um conjunto de dados anuais sobre o setor da construção na RAM.</p> | <ul style="list-style-type: none"> Foi atualizada com a informação de 2023. |
| <p>Licenciamento e Conclusão de Obras - dados trimestrais</p> <p>Compilação de um conjunto de indicadores trimestrais sobre Obras Licenciadas e Concluídas na RAM.</p> | <ul style="list-style-type: none"> Foi atualizada trimestralmente com informação sobre o licenciamento e conclusão de obras da construção para os anos 2023/2024 (4.ºT2023 ao 3.ºT2024). |
| <p>Inquérito Mensal às Vendas de Cimento</p> <p>Objetivo: recolher informação sobre as vendas de cimento (quantidade e valor) junto das empresas da RAM responsáveis por comercializarem o produto (primeira venda).</p> | <ul style="list-style-type: none"> A recolha de dados em 2024 decorreu dentro da normalidade, com todas as 36 respostas, recebidas via WebInq. |
| <p>Série retrospectiva das Vendas de Cimento - dados mensais</p> | <ul style="list-style-type: none"> Foi atualizada trimestralmente com informação de 2023/2024 (4.ºT2023 ao 3.ºT2024). |

| | |
|--|--|
| <p>Compilação de um conjunto de dados mensais relativos à venda de cimentos na RAM.</p> | |
| <p>Série retrospectiva dos Indicadores das Empresas de Construção</p> <p>Compilação de informação específica sobre o valor dos trabalhos de construção e respetivos materiais utilizados pelas empresas de construção da RAM.</p> | <ul style="list-style-type: none"> Foi atualizada com os dados de 2023. |
| <p>Série da Avaliação Bancária na Habitação (Anual)</p> <p>Publicação de indicadores de valores de avaliação bancária de habitação, com informação para a RAM e Funchal, por tipologia.</p> | <ul style="list-style-type: none"> A DREM replicou no seu portal de internet a informação relativa à RAM divulgada pelo INE. Foi atualizada com os dados anuais de 2023. |
| <p>Série da Avaliação Bancária na Habitação (Mensal)</p> <p>Publicação de indicadores de valores de avaliação bancária de habitação, com informação para a RAM e Funchal, por tipologia.</p> | <ul style="list-style-type: none"> A DREM replicou no seu portal de internet a informação relativa à RAM divulgada pelo INE. Foi atualizada com os dados mensais de 2023/2024 (dez./2023 - nov./2024). |
| <p>Série retrospectiva do Crédito à Habitação (Mensal)</p> <p>Publicação de indicadores de valores do crédito à habitação, com informação para a RAM.</p> | <ul style="list-style-type: none"> A DREM replicou no seu portal de internet a informação relativa à RAM divulgada pelo INE. Foi atualizada com os dados mensais de 2023/2024 (dez./2023 - nov./2024). |
| <p>Série retrospectiva das Vendas de Alojamentos Familiares (Anual)</p> <p>Publicação de indicadores de valores das vendas de alojamentos familiares, com informação para a RAM.</p> | <ul style="list-style-type: none"> A DREM replicou no seu portal de internet a informação relativa à RAM divulgada pelo INE. Foi atualizada com os dados de 2023. |
| | <ul style="list-style-type: none"> A DREM replicou no seu portal de internet a informação relativa à RAM divulgada pelo INE. |

| | |
|--|--|
| <p>Série retrospectiva das Vendas de Alojamentos Familiares (Trimestral)</p> <p>Publicação de indicadores de valores das vendas de alojamentos familiares, com informação para a RAM.</p> | <ul style="list-style-type: none"> Foi atualizada com os dados trimestrais de 2023-2024 (4.ºT2023 - 3.ºT2024). |
| <p>Série retrospectiva dos Preços da Habitação a Nível Local</p> <p>Compilação de um conjunto de dados sobre o valor mediano de transações de alojamentos familiares realizadas em Portugal e na RAM.</p> | <ul style="list-style-type: none"> A DREM replicou no seu portal de internet a informação relativa à RAM divulgada pelo INE. Foi atualizada com os dados trimestrais de 2023-2024 (4.ºT2023 - 3.ºT2024). |
| <p>Série retrospectiva das Rendas da Habitação a Nível Local</p> <p>Compilação de um conjunto de dados sobre o valor mediano das Rendas da Habitação e dos novos contratos de arrendamento ao nível local na RAM.</p> | <ul style="list-style-type: none"> A DREM replicou no seu portal de internet a informação da RAM, de 2023/2024, que havia sido divulgada pelo INE. Foi atualizada com os dados semestrais/trimestrais de 2022-2023 (2.º semestre de 2023; 1.º e 3.º trimestres de 2024). |
| <p>Inquérito à Caracterização da Habitação Social na RAM</p> <p>Objetivo: recolher informação sobre a habitação social junto dos municípios e de outras entidades, como proprietárias e gestoras de edifícios e fogos destinados à habitação social na RAM.</p> | <ul style="list-style-type: none"> A informação resultante desta operação estatística regional possibilitou à DREM dar continuidade à Série retrospectiva já divulgada para o período de referência 2009-2015, cujos dados foram recolhidos no âmbito do Inquérito à Caracterização da Habitação Social (ICHS), da responsabilidade do INE, em todo o território nacional, mas que foi suspenso após a recolha dos dados de 2016. A recolha de dados foi realizada entre março e abril de 2024, via WebInq, tendo sido alcançada uma taxa de resposta de 100%. A DREM procedeu à divulgação dos dados em julho de 2024. |
| <p>Transportes</p> | |
| <p>Inquérito às Carreiras Regulares Urbanas e Interurbanas de Passageiros por Meio de Autocarros-RAM</p> | <ul style="list-style-type: none"> Neste inquérito regional, em 2024, a taxa de resposta foi de 100%. |

| | |
|--|--|
| <p>Objetivo: efetuar o levantamento da extensão dos percursos, veículos, lotação, passageiros transportados e quilómetros percorridos. Operação estatística mensal com disponibilidade de informação trimestral.</p> | |
| <p>Sinistralidade</p> <p>Informação de origem administrativa em matéria de sinistralidade rodoviária</p> | <ul style="list-style-type: none"> • A DREM recebe do Comando Regional da Polícia de Segurança Pública informação trimestral detalhada sobre acidentes de viação com intervenção policial, vítimas, feridos ligeiros, feridos graves e vítimas mortais, que desde 2020 passou também a divulgar nas estatísticas trimestrais dos transportes. |
| <p>Passageiros nos navios de cruzeiro por nacionalidade</p> <p>Dados recolhidos por via administrativa com a desagregação dos passageiros em navios de cruzeiro nos portos da RAM por nacionalidade.</p> | <ul style="list-style-type: none"> • A DREM recebe da APRAM, SA informação detalhada sobre os passageiros embarcados, desembarcados e em trânsito nos navios de cruzeiro, que depois de tratada começou a ser publicada. |
| <p>Estatísticas dos Transportes Aéreos da RAM</p> <p>Informação de natureza administrativa com dados regionais sobre movimento de aviões, passageiros, carga e correio.</p> | <ul style="list-style-type: none"> • Informação recolhida mensalmente junto da ANA – Direção de Aeroportos da Madeira e divulgação com a mesma cadência trimestral. |
| <p>Estatísticas Rápidas do Transporte Aéreo</p> <p>Compilação de um conjunto de dados mensais fornecidos pela ANA sobre o movimento de aeronaves e de passageiros nos aeroportos da RAM e sobre a ocupação média das aeronaves.</p> | <ul style="list-style-type: none"> • Informação recolhida mensalmente junto da ANA – Direção de Aeroportos da Madeira e divulgação com cadência mensal. |
| <p>Estatísticas dos Transportes da RAM</p> <p>Publicação anual com dados regionais definitivos sobre os transportes terrestres, aéreos comerciais e marítimos.</p> | <ul style="list-style-type: none"> • A publicação foi editada no prazo previsto. |

| | |
|--|---|
| <p>Estatísticas do Tráfego Rodoviário</p> <p>Compilação trimestral de um conjunto de dados estatísticos sobre o tráfego rodoviário das principais estradas regionais da RAM, disponibilizados pela Direção Regional de Estradas (DRE).</p> | <ul style="list-style-type: none"> Em 2024, foram realizadas quatro divulgações: uma referente aos resultados do 4.º trimestre de 2023 e três relativas aos três primeiros trimestres de 2024. |
| <p>Série retrospectiva das Estatísticas dos Transportes</p> <p>Atualização de uma série de dados anuais da área dos transportes na RAM.</p> | <ul style="list-style-type: none"> Foi atualizada no prazo previsto. |
| <p>Turismo</p> | |
| <p>Estatísticas do Turismo da RAM - Estimativa rápida dos resultados preliminares</p> <p>Divulgação de uma estimativa rápida dos principais indicadores mensais do alojamento turístico, produzidos com base no Inquérito à Permanência de Hóspedes na Hotelaria e outros Alojamentos.</p> | <ul style="list-style-type: none"> As divulgações foram preparadas e disponibilizadas nos prazos previstos. |
| <p>Estatísticas do Turismo da RAM - Resultados Provisórios</p> <p>Publicação mensal com dados regionais provisórios nalguns casos desagregados até o nível de Município sobre estabelecimentos hoteleiros, alojamento local, Turismo no Espaço Rural, colónias de férias, pousadas da juventude e parques de campismo. Contém também os dados preliminares referentes ao mês n-2.</p> | <ul style="list-style-type: none"> As publicações foram editadas/divulgadas nos prazos previstos. |
| <p>Série retrospectiva das Estatísticas do Turismo</p> | |

| | |
|---|---|
| <p>Atualização de uma série de dados anuais na área do turismo na RAM.</p> | <ul style="list-style-type: none"> • A compilação de dados foi editada no prazo previsto. |
| <p>Estudo sobre os mercados concorrentes (Radar do Turismo)</p> <p>Estudo estatístico encomendado pela Secretaria Regional do Turismo (SRT) de comparação da RAM com os principais mercados concorrentes, para as principais variáveis do alojamento turístico.</p> | <ul style="list-style-type: none"> • Em 2024, foram realizadas duas edições deste estudo: a primeira, em abril, com os dados de 2023; a segunda, em novembro, com os dados do 1.º semestre de 2024. Os resultados deste estudo foram disponibilizados à SRT. |
| <p>Estudo sobre o Time-sharing na Região</p> <p>Estudo estatístico desenvolvido pela DREM que permite medir o fenómeno do time-sharing na RAM.</p> | <ul style="list-style-type: none"> • A compilação de dados foi editada no prazo previsto. |
| <p>Inquérito aos Campos de Golfe da RAM</p> <p>Objetivo: recolher informação junto dos campos de golfe da RAM sobre número de voltas máximo, número de voltas realizadas por nacionalidade do jogador, canal de venda e proveitos.</p> | <ul style="list-style-type: none"> • Inquérito dirigido aos 3 campos de Golfe da Região, com taxa de resposta de 100%. • A recolha foi feita no WebInq. |
| <p>Inquérito aos Residentes sobre o Turismo na RAM</p> <p>Objetivo: recolher informação sobre a perceção dos madeirenses sobre o impacto que o fluxo de turistas tem diretamente na vida dos residentes na RAM, bem como sobre o impacto económico, social e ambiental do turismo na Região.</p> | <ul style="list-style-type: none"> • Operação estatística regional desenvolvida e aplicada pela DREM na RAM. • Entre outubro e dezembro de 2023, foram entrevistados indivíduos com 18 ou mais anos, residentes em 780 alojamentos familiares que constituíam a amostra do inquérito, selecionada aleatoriamente pelo INE, resultando em 678 entrevistas conseguidas. • No 2.º semestre de 2024, procedeu-se ao tratamento dos dados recolhidos, bem como ao apuramento dos respetivos resultados. • Os principais resultados deste inquérito foram divulgados pela DREM em dezembro de 2024. |

| Serviços Especializados | |
|--|--|
| <p>Série retrospectiva dos Serviços Prestados às Empresas</p> <p>Compilação de um conjunto de dados relativos aos serviços prestados às empresas na RAM: prestações de serviços nas atividades da informática e conexas, atividades jurídicas, contabilidade, auditoria e consultoria, arquitetura e técnicas afins, ensaios e análises técnicas e publicidade.</p> | <ul style="list-style-type: none"> • Proceceu-se à atualização da série com a informação de 2023. |
| Ciência e Tecnologia | |
| <p>Séries Ciência e Tecnologia</p> <p>Compilação de um conjunto de dados anuais sobre unidades de investigação, pessoal, despesas e indicadores de inovação empresarial em I&D na RAM.</p> | <ul style="list-style-type: none"> • A série foi atualizada com os dados de 2023. |
| Sociedade de Informação | |
| <p>Séries retrospectivas sobre a Sociedade de Informação</p> <p>Compilação de um conjunto de dados anuais sobre o acesso e utilização das TIC na RAM, pelas:</p> <ul style="list-style-type: none"> • Famílias • Administração Pública Regional • Câmaras Municipais • Empresas | <ul style="list-style-type: none"> • Em novembro a série das Famílias foi atualizada com a informação referente a 2024, divulgando-se a informação daquele ano através de um “Em Foco”. • A Série retrospectiva das Famílias foi ampliada em dezembro, passando a incluir, para os indivíduos com idade entre 16 e 74 anos, dados relativos às competências digitais, frequência da utilização da Internet segundo o sexo, atividades realizadas na Internet (em particular a realização de serviços avançados), utilização das TIC no trabalho em casa no período pandémico e a caracterização do acesso dos agregados aos serviços de telecomunicações, como televisão por subscrição, televisão digital terrestre (TDT), telefone da rede fixa e Internet fixa. • A série das Câmaras Municipais foi atualizada com a informação referente a 2023, enquanto a série da Administração Pública Regional aguarda validação, |

| | |
|--|--|
| | <p>através do cruzamento das respostas com dados recolhidos por via administrativa.</p> <ul style="list-style-type: none"> Em dezembro, foram disponibilizados no portal da DREM os principais resultados do Inquérito à Utilização de Tecnologias da Informação e da Comunicação nas Empresas (IUTICE), apurados para a RAM, relativamente a 2024. |
|--|--|

Quadro 3 – Resultados das atividades estatísticas de âmbito nacional no domínio da Coordenação Estatística, nas quais a DREM, na qualidade de delegação do INE, participou em 2024

| Área/Operação/Atividade Estatística | Atividades desenvolvidas |
|--|--|
| <p>Ficheiros de Unidades Estatísticas</p> <p>Objetivo: Compreende as tarefas de tratamento de informação administrativa e de inquéritos e a criação dos universos de referência de suporte à produção estatística</p> | <p>(a) Tratamento das propostas de alteração de dados recebidas através da Janela SICAE.</p> |
| <p>Ficheiro Nacional de Alojamentos</p> | <p>(b) Atualização com base na informação obtida nas operações estatísticas realizadas na RAM em 2023.</p> |
| <p>Aprovação Técnica e Registo das Operações Estatísticas</p> | <p>(c) Sempre que solicitado, a DREM envia ao INE, para parecer, os documentos metodológicos e instrumentos de notação elaborados por organismos da Região, que pretendem levar a cabo operações estatísticas.</p> |

Quadro 4 – Acompanhamento da Execução do Plano de Atividades, por Área Estatística, para as Operações Estatísticas Disponibilidade da Informação 2024

DOCT/6057/CSE-3

| Áreas/Entidade | Número de Operações Estatísticas | Ocorrências | | | | | | | | | | | | |
|--|----------------------------------|---------------------------|------------------|-------|------------------|-------------|--------|------------|--------------|--------|----|----------------------|--------|--|
| | | Total previsto para o ano | Disponibilizadas | | | | | | | | | Não Disponibilizadas | | |
| | | | Total | | Na data prevista | | | Com atraso | | | Nº | % | 2023 % | |
| | | | Nº | % | Nº | % | 2023 % | Nº | % | 2023 % | | | | |
| 1 | 2 | 3 | 4 | 5 | 6 | 7=(6/3)*100 | 8 | 9 | 10=(9/3)*100 | 11 | 12 | 13=(12/3)*100 | 14 | |
| Total | 150 | 382 | 373 | 97,6 | 371 | 99,5 | 95,0 | 2 | 0,5 | 4,4 | 9 | 2,4 | 0,6 | |
| INFRA-ESTRUTURAS DE GEOINFORMAÇÃO - Área 24 | | | | | | | | | | | | | | |
| DREM | 1 | 1 | 1 | 100,0 | 1 | 100,0 | 100,0 | 0 | 0,0 | 0,0 | 0 | 0,0 | 0,0 | |
| ESTATÍSTICAS MULTITEMÁTICAS - Área 29 | | | | | | | | | | | | | | |
| DREM | 4 | 11 | 11 | 100,0 | 11 | 100,0 | 100,0 | 0 | 0,0 | 0,0 | 0 | 0,0 | 0,0 | |
| POPULAÇÃO E CONDIÇÕES SOCIAIS - Área 31 | | | | | | | | | | | | | | |
| DREM | 19 | 32 | 32 | 100,0 | 32 | 100,0 | 100,0 | 0 | 0,0 | 0,0 | 0 | 0,0 | 10,0 | |
| MERCADO DE TRABALHO - Área 34 | | | | | | | | | | | | | | |
| DREM | 10 | 26 | 26 | 100,0 | 25 | 96,2 | 100,0 | 1 | 3,8 | 0,0 | 0 | 0,0 | 0,0 | |
| EDUCAÇÃO, FORMAÇÃO E APRENDIZAGEM - Área 36 | | | | | | | | | | | | | | |
| DREM | 7 | 7 | 7 | 100,0 | 7 | 100,0 | 100,0 | 0 | 0,0 | 0,0 | 0 | 0,0 | 0,0 | |
| CULTURA, DESPORTO E LAZER - Área 37 | | | | | | | | | | | | | | |
| DREM | 2 | 5 | 5 | 100,0 | 5 | 100,0 | 100,0 | 0 | 0,0 | 0,0 | 0 | 0,0 | 0,0 | |
| SAÚDE E INCAPACIDADES - Área 38 | | | | | | | | | | | | | | |
| DREM | 11 | 13 | 12 | 92,3 | 12 | 92,3 | 100,0 | 0 | 0,0 | 20,0 | 1 | 7,7 | 9,1 | |
| PROTEÇÃO SOCIAL - Área 39 | | | | | | | | | | | | | | |
| DREM | 1 | 1 | 1 | 100,0 | 1 | 100,0 | 100,0 | 0 | 0,0 | 0,0 | 0 | 0,0 | 0,0 | |
| JUSTIÇA - Área 40 | | | | | | | | | | | | | | |
| DREM | 2 | 5 | 5 | 100,0 | 5 | 100,0 | 100,0 | 0 | 0,0 | 0,0 | 0 | 0,0 | 0,0 | |
| TERRITÓRIO - Área 45 | | | | | | | | | | | | | | |
| DREM | 6 | 17 | 16 | 94,1 | 16 | 94,1 | 100,0 | 0 | 0,0 | 0,0 | 1 | 5,9 | 0,0 | |
| AMBIENTE - Área 46 | | | | | | | | | | | | | | |
| DREM | 2 | 2 | 2 | 100,0 | 2 | 100,0 | 100,0 | 0 | 0,0 | 0,0 | 0 | 0,0 | 0,0 | |
| CONTAS ECONÓMICAS - Área 50 | | | | | | | | | | | | | | |
| DREM | 2 | 2 | 2 | 100,0 | 2 | 100,0 | 100,0 | 0 | 0,0 | 0,0 | 0 | 0,0 | 25,0 | |
| CONJUNTURA ECONÓMICA E PREÇOS - Área 51 | | | | | | | | | | | | | | |
| DREM | 4 | 61 | 57 | 93,4 | 57 | 93,4 | 100,0 | 0 | 0,0 | 0,0 | 4 | 6,6 | 0,0 | |
| EMPRESAS - Área 52 | | | | | | | | | | | | | | |
| DREM | 9 | 14 | 13 | 92,9 | 13 | 92,9 | 100,0 | 0 | 0,0 | 0,0 | 1 | 7,1 | 0,0 | |
| SETOR MONETÁRIO E FINANCEIRO - Área 53 | | | | | | | | | | | | | | |
| DREM | 4 | 10 | 10 | 100,0 | 10 | 100,0 | 100,0 | 0 | 0,0 | 0,0 | 0 | 0,0 | 0,0 | |
| ADMINISTRAÇÃO PÚBLICA - Área 54 | | | | | | | | | | | | | | |
| DREM | 13 | 21 | 21 | 100,0 | 21 | 100,0 | 100,0 | 0 | 0,0 | 0,0 | 0 | 0,0 | 11,1 | |
| COMÉRCIO INTERNACIONAL DE BENS - Área 57 | | | | | | | | | | | | | | |
| DREM | 6 | 12 | 12 | 100,0 | 12 | 100,0 | 100,0 | 0 | 0,0 | 0,0 | 0 | 0,0 | 0,0 | |
| AGRICULTURA E FLORESTA; PESCA - Áreas 60 e 61 | | | | | | | | | | | | | | |
| DREM | 5 | 11 | 11 | 100,0 | 11 | 100,0 | 100,0 | 0 | 0,0 | 0,0 | 0 | 0,0 | 0,0 | |
| INDÚSTRIA E ENERGIA - Área 65 | | | | | | | | | | | | | | |
| DREM | 8 | 14 | 14 | 100,0 | 14 | 100,0 | 100,0 | 0 | 0,0 | 0,0 | 0 | 0,0 | 0,0 | |
| CONSTRUÇÃO E HABITAÇÃO - Área 66 | | | | | | | | | | | | | | |
| DREM | 14 | 53 | 53 | 100,0 | 53 | 100,0 | 100,0 | 0 | 0,0 | 0,0 | 0 | 0,0 | 3,9 | |
| COMÉRCIO INTERNO - Área 70 | | | | | | | | | | | | | | |
| DREM | 4 | 4 | 4 | 100,0 | 4 | 100,0 | 100,0 | 0 | 0,0 | 0,0 | 0 | 0,0 | 0,0 | |
| TRANSPORTES - Área 71 | | | | | | | | | | | | | | |
| DREM | 4 | 22 | 22 | 100,0 | 22 | 100,0 | 100,0 | 0 | 0,0 | 0,0 | 0 | 0,0 | 0,0 | |
| COMUNICAÇÕES - Área 72 | | | | | | | | | | | | | | |
| DREM | 1 | 1 | 1 | 100,0 | 1 | 100,0 | 100,0 | 0 | 0,0 | 0,0 | 0 | 0,0 | 0,0 | |
| TURISMO - Área 73 | | | | | | | | | | | | | | |
| DREM | 3 | 27 | 27 | 100,0 | 27 | 100,0 | 100,0 | 0 | 0,0 | 0,0 | 0 | 0,0 | 0,0 | |
| SERVIÇOS ESPECIALIZADOS - Área 74 | | | | | | | | | | | | | | |
| DREM | 2 | 2 | 2 | 100,0 | 2 | 100,0 | 100,0 | 0 | 0,0 | 0,0 | 0 | 0,0 | 0,0 | |
| CIÊNCIA E TECNOLOGIA - Área 80 | | | | | | | | | | | | | | |
| DREM | 1 | 1 | 1 | 100,0 | 1 | 100,0 | 100,0 | 0 | 0,0 | 0,0 | 0 | 0,0 | 0,0 | |
| SOCIEDADE DE INFORMAÇÃO - Área 81 | | | | | | | | | | | | | | |
| DREM | 5 | 7 | 5 | 100,0 | 4 | 57,1 | 100,0 | 1 | 14,3 | 66,7 | 2 | 28,6 | 25,0 | |

Quadro 5 – Disponibilidade da Informação das Operações Estatísticas, na Data Prevista

| Áreas/Operações Estatísticas | Entidade | Período de Ref ^a | Disponibilidade de Informação | | | Comentários |
|---|-----------|-----------------------------|-------------------------------|--------------|--------|-------------|
| | | | Data inicial prevista | Data efetiva | Desvio | |
| 1 | 2 | 3 | 4 | 5 | 6 | 7 |
| INFRA-ESTRUTURAS DE GEOINFORMAÇÃO - Área 24 | | | | | | |
| Carta de Equipamentos e Serviços de Apoio à População (CESAP), Equipamentos e Serviços Georreferenciados e Informação Alf | DREM | 2023 | 31-out-24 | 31-out-24 | 0 | |
| ESTATÍSTICAS MULTITEMÁTICAS - Área 29 | | | | | | |
| Atlas Estatístico da RAM - Proteção Social | DREM | 2012-2022 | 05-jan-24 | 05-jan-24 | 0 | |
| Dia da Mulher | DREM | 2024 | 08-mar-24 | 08-mar-24 | 0 | |
| 50 anos do 25 de abril de 1974 | DREM | 1970-2023 | 25-abr-24 | 25-abr-24 | 0 | |
| Dia do Trabalhador | DREM | 2024 | 01-mai-24 | 01-mai-24 | 0 | |
| Barómetro das RUP | DREM | 2024 | 06-jun-24 | 06-jun-24 | 0 | |
| Boletim Trimestral de Estatística | DREM | 4T23 | 27-mar-24 | 27-mar-24 | 0 | |
| | | 1T24 | 28-jun-24 | 28-jun-24 | 0 | |
| | | 2T24 | 30-set-24 | 30-set-24 | 0 | |
| | | 3T24 | 30-dez-24 | 27-dez-24 | -3 | |
| Anuário Estatístico da Região Autónoma da Madeira | DREM | 2023 | 30-dez-24 | 27-dez-24 | -3 | |
| Madeira em Números | DREM | 2023 | 30-dez-24 | 27-dez-24 | -3 | |
| POPULAÇÃO E CONDIÇÕES SOCIAIS - Área 31 | | | | | | |
| Estatísticas Vitais - dados mensais | DREM | nov-23 | 12-jan-24 | 12-jan-24 | 0 | |
| | | dez-23 | 16-fev-24 | 16-fev-24 | 0 | |
| | | jan-24 | 15-mar-24 | 15-mar-24 | 0 | |
| | | fev-24 | 12-abr-24 | 12-abr-24 | 0 | |
| | | mar-24 | 17-mai-24 | 17-mai-24 | 0 | |
| | | abr-24 | 14-jun-24 | 14-jun-24 | 0 | |
| | | mai-24 | 12-jul-24 | 12-jul-24 | 0 | |
| | | jun-24 | 16-ago-24 | 16-ago-24 | 0 | |
| | | jul-24 | 13-set-24 | 13-set-24 | 0 | |
| | | ago-24 | 18-out-24 | 18-out-24 | 0 | |
| set-24 | 15-nov-24 | 15-nov-24 | 0 | | | |
| out-24 | 13-dez-24 | 13-dez-24 | 0 | | | |
| Risco de pobreza por condição perante o trabalho, duração do desemprego e nível de escolaridade | DREM | 2022 | 20-fev-24 | 20-fev-24 | 0 | |
| Dia do Pai | DREM | 2024 | 19-mar-24 | 19-mar-24 | 0 | |
| Dia da Criança | DREM | 2024 | 01-jun-24 | 01-jun-24 | 0 | |
| Dia da Mãe | DREM | 2024 | 05-mai-24 | 05-mai-24 | 0 | |
| Estatísticas Demográficas da RAM - Casamentos | DREM | 2023 | 30-abr-24 | 30-abr-24 | 0 | |
| Estatísticas Demográficas da RAM - Nados Vivos | DREM | 2023 | 30-abr-24 | 30-abr-24 | 0 | |
| Estatísticas Demográficas da RAM - Óbitos | DREM | 2023 | 30-abr-24 | 30-abr-24 | 0 | |
| Dia da Mãe | DREM | 2024 | 05-mai-24 | 05-mai-24 | 0 | |
| Dia Internacional da Família | DREM | 2024 | 15-mai-24 | 15-mai-24 | 0 | |
| Dia da Criança | DREM | 2024 | 01-jun-24 | 01-jun-24 | 0 | |
| Estatísticas Demográficas da RAM - Estimativas Anuais da População Residente | DREM | 2023 | 18-jun-24 | 18-jun-24 | 0 | |
| Inquérito às Despesas das Famílias | DREM | 2023 | 19-jun-24 | 19-jun-24 | 0 | |
| Estatísticas dos Rendimentos da Região Autónoma da Madeira | DREM | 2022 | 25-jul-24 | 25-jul-24 | 0 | |
| Série Retrospectiva das Estatísticas do Rendimento da Região Autónoma da Madeira | DREM | 2015-2022 | 25-jul-24 | 25-jul-24 | 0 | |
| Dia Internacional da Juventude | DREM | 2024 | 12-ago-24 | 12-ago-24 | 0 | |
| Estatísticas Demográficas da RAM - População Estrangeira | DREM | 2023 | 20-set-24 | 20-set-24 | 0 | |
| Série Retrospectiva das Tábuas de Mortalidade | DREM | 1999/2001-2021/2023 | 27-set-24 | 27-set-24 | 0 | |
| Estatísticas Demográficas da RAM - Divórcios e Separações de Pessoas e Bens | DREM | 2023 | 30-set-24 | 30-set-24 | 0 | |
| Estatísticas Demográficas da Região Autónoma da Madeira | DREM | 2023 | 04-out-24 | 04-out-24 | 0 | |
| Série Retrospectiva da Demografia | DREM | 1976-2023 | 04-out-24 | 04-out-24 | 0 | |
| Inquérito às Despesas das Famílias | DREM | 2022-2023 | 31-out-24 | 31-out-24 | 0 | |
| Inquérito às Condições de Vida e Rendimentos (ICOR) | DREM | 2024 | 03-dez-24 | 03-dez-24 | 0 | |
| MERCADO DE TRABALHO - Área 34 | | | | | | |
| População empregada da Região - Trabalho a partir de casa | DREM | 4T23 | 07-fev-24 | 07-fev-24 | 0 | |
| | | 1T24 | 08-mai-24 | 08-mai-24 | 0 | |
| | | 2T24 | 07-ago-24 | 07-ago-24 | 0 | |
| | | 3T24 | 06-nov-24 | 06-nov-24 | 0 | |
| Estatísticas das Remunerações | DREM | 4T23 | 15-fev-24 | 15-fev-24 | 0 | |
| | | 1T24 | 16-mai-24 | 16-mai-24 | 0 | |
| | | 2T24 | 13-ago-24 | 13-ago-24 | 0 | |
| Série Retrospectiva do Inquérito ao Emprego (Série 2011) - Dados anuais | DREM | 2011-2023 | 07-fev-24 | 07-fev-24 | 0 | |
| Série Retrospectiva do Inquérito ao Emprego (Série 2011) - Dados trimestrais | DREM | 2011 - 4T23 | 07-fev-24 | 07-fev-24 | 0 | |
| | | 2011 - 1T24 | 08-mai-24 | 08-mai-24 | 0 | |
| | | 2011 - 2T24 | 07-ago-24 | 07-ago-24 | 0 | |
| | | 2011 - 3T24 | 06-nov-24 | 06-nov-24 | 0 | |
| Índice de Custo do Trabalho (Empresas) | DREM | 4T23 | 12-fev-24 | 12-fev-24 | 0 | |
| | | 1T24 | 13-mai-24 | 13-mai-24 | 0 | |
| | | 2T24 | 13-ago-24 | 13-ago-24 | 0 | |
| | | 3T24 | 13-nov-24 | 13-nov-24 | 0 | |
| Caraterização dos Empregados da RAM | DREM | 2021-2023 | 08-mar-24 | 08-mar-24 | 0 | |
| Dependência económica e organizacional dos trabalhadores por conta própria | DREM | 2023 | 27-mar-24 | 27-mar-24 | 0 | |
| Dia Internacional dos Monumentos e Sítios | DREM | 2023 | 18-abr-24 | 18-abr-24 | 0 | |
| Série Retrospectiva dos Acidentes de Trabalho | DREM | 2000-2022 | 28-jun-24 | 24-jul-24 | 26 | |
| Série Retrospectiva das Estatísticas dos Quadros de Pessoal | DREM | 1995-2022 | 18-nov-24 | 18-nov-24 | 0 | |
| EDUCAÇÃO, FORMAÇÃO E APRENDIZAGEM - Área 36 | | | | | | |
| Ampliação da Série Retrospectiva da Educação | DREM | 1989-1990 / 2022-2023 | 24-jan-24 | 24-jan-24 | 0 | |
| Dia Internacional da Educação | DREM | 2021-2022 | 24-jan-24 | 24-jan-24 | 0 | |
| Indicadores de Educação do Inquérito ao Emprego | DREM | 2023 | 15-fev-24 | 09-fev-24 | -6 | |
| Participação Desportiva (IEFA) | DREM | 2022 | 07-jun-24 | 07-jun-24 | 0 | |
| Série Retrospectiva da Educação | DREM | 1994-1995/2022-2023 | 28-jun-24 | 28-jun-24 | 0 | |

| Áreas/Operações Estatísticas | Entidade | Período de Ref ^a | Disponibilidade de Informação | | | Comentários |
|---|----------|-----------------------------|-------------------------------|--------------|--------|-------------|
| | | | Data inicial prevista | Data efetiva | Desvio | |
| 1 | 2 | 3 | 4 | 5 | 6 | 7 |
| Série Retrospectiva da Educação - Diplomados | DREM | 1994-1995/2022-2023 | 10-set-24 | 23-ago-24 | -18 | |
| Estatísticas da Educação do Ensino não Superior - Dados preliminares | DREM | 2023-2024 | 22-out-24 | 22-out-24 | 0 | |
| CULTURA, DESPORTO E LAZER - Área 37 | | | | | | |
| Estatísticas do Cinema da Região Autónoma da Madeira | DREM | 4T23 | 29-fev-24 | 22-fev-24 | -7 | |
| | | 1T24 | 31-mai-24 | 29-mai-24 | -2 | |
| | | 2T24 | 30-ago-24 | 22-ago-24 | -8 | |
| | | 3T24 | 29-nov-24 | 08-nov-24 | -21 | |
| Série Retrospectiva da Cultura | DREM | 2001-2023 | 13-dez-24 | 11-dez-24 | -2 | |
| SAÚDE E INCAPACIDADES - Área 38 | | | | | | |
| Rendimento e Condições de Vida das Famílias | DREM | 2015-2023 | 15-mar-24 | 15-mar-24 | 0 | |
| Dia Mundial da Saúde | DREM | 2024 | 07-abr-24 | 07-abr-24 | 0 | |
| Dia Internacional do Enfermeiro | DREM | 2024 | 12-mai-24 | 12-mai-24 | 0 | |
| Estatísticas da Saúde da Região Autónoma da Madeira - Causa de Morte | DREM | 2022 | 16-mai-24 | 16-mai-24 | 0 | |
| Estatísticas da Saúde da Região Autónoma da Madeira | DREM | 2022 | 22-mai-24 | 22-mai-24 | 0 | |
| Estatísticas da Saúde da Região Autónoma da Madeira - Partos | DREM | 2023 | 19-jun-24 | 19-jun-24 | 0 | |
| Estatísticas da Saúde da Região Autónoma da Madeira - Farmácias | DREM | 2023 | 28-jun-24 | 28-jun-24 | 0 | |
| Estatística da Saúde da Região Autónoma da Madeira - Pessoal de Saúde | DREM | 2023 | 31-jul-24 | 31-jul-24 | 0 | |
| Estatísticas da Saúde da Região Autónoma da Madeira - Vacinação | DREM | 2023 | 11-out-24 | 11-out-24 | 0 | |
| Estatísticas da Saúde da Região Autónoma da Madeira - Hospitais | DREM | 2023 | 13-dez-24 | 13-dez-24 | 0 | |
| Painel da Saúde da RAM | DREM | 2015-2022 | 16-dez-24 | 16-dez-24 | 0 | |
| Série Retrospectiva das Estatísticas da Saúde | DREM | 1979-2023 | 30-dez-24 | 13-dez-24 | -17 | |
| PROTEÇÃO SOCIAL - Área 39 | | | | | | |
| Série Retrospectiva dos Indicadores de Proteção Social | DREM | 2002-2023 | 11-out-24 | 07-out-24 | -4 | |
| JUSTIÇA - Área 40 | | | | | | |
| Série Retrospectiva da Informação sobre Insolvências | DREM | 1T15-3T23 | 01-fev-24 | 01-fev-24 | 0 | |
| | | 1T15-4T23 | 02-mai-24 | 02-mai-24 | 0 | |
| | | 1T15-1T24 | 02-ago-24 | 02-ago-24 | 0 | |
| | | 1T15-2T24 | 04-nov-24 | 04-nov-24 | 0 | |
| Série Retrospectiva das Estatísticas da Justiça | DREM | 1998-2023 | 11-nov-24 | 30-jul-24 | -104 | |
| TERRITÓRIO - Área 45 | | | | | | |
| Dados Meteorológicos Mensais | DREM | dez-23 | 17-jan-24 | 17-jan-24 | 0 | |
| | | jan-24 | 20-fev-24 | 20-fev-24 | 0 | |
| | | fev-24 | 15-mar-24 | 15-mar-24 | 0 | |
| | | mar-24 | 19-abr-24 | 19-abr-24 | 0 | |
| | | abr-24 | 17-mai-24 | 17-mai-24 | 0 | |
| | | mai-24 | 17-jun-24 | 17-jun-24 | 0 | |
| | | jun-24 | 12-jul-24 | 12-jul-24 | 0 | |
| | | jul-24 | 16-ago-24 | 16-ago-24 | 0 | |
| | | ago-24 | 16-set-24 | 16-set-24 | 0 | |
| | | set-24 | 17-out-24 | 17-out-24 | 0 | |
| | | out-24 | 20-nov-24 | 20-nov-24 | 0 | |
| | | nov-24 | 18-dez-24 | 18-dez-24 | 0 | |
| Série Retrospectiva da Informação Meteorológica | DREM | 1976-2023 | 13-set-24 | 07-jun-24 | -98 | |
| Participação Política | DREM | 1975-2024 | 20-out-24 | 20-out-24 | 0 | |
| Estatísticas do Mar | DREM | 2023 | 15-nov-24 | 15-nov-24 | 0 | |
| Estatísticas do Território | DREM | 1976-2023 | 17-dez-24 | 17-dez-24 | 0 | |
| AMBIENTE - Área 46 | | | | | | |
| Série Retrospectiva das Estatísticas do Ambiente | DREM | 1989-2022 | 31-jan-24 | 31-jan-24 | 0 | |
| Estatísticas da Produção Global de Resíduos Sólidos | DREM | 2023 | 30-set-24 | 30-set-24 | 0 | |
| CONTAS ECONÓMICAS - Área 50 | | | | | | |
| Série Retrospectiva das Contas Económicas Regionais da Agricultura | DREM | 2000-2022Po | 05-jan-24 | 05-jan-24 | 0 | |
| Investimento Direto Estrangeiro na Região | DREM | 2017-2023 | 26-abr-24 | 26-abr-24 | 0 | |
| CONJUNTURA ECONÓMICA E PREÇOS - Área 51 | | | | | | |
| Índice de Preços no Consumidor - dados anuais | DREM | 2023 | 11-jan-24 | 11-jan-24 | 0 | |
| Índice de Preços no Consumidor - Dados mensais | DREM | dez-23 | 11-jan-24 | 11-jan-24 | 0 | |
| | | jan-24 | 12-fev-24 | 12-fev-24 | 0 | |
| | | fev-24 | 12-mar-24 | 12-mar-24 | 0 | |
| | | mar-24 | 10-abr-24 | 10-abr-24 | 0 | |
| | | abr-24 | 13-mai-24 | 13-mai-24 | 0 | |
| | | mai-24 | 14-jun-24 | 14-jun-24 | 0 | |
| | | jun-24 | 10-jul-24 | 10-jul-24 | 0 | |
| | | jul-24 | 12-ago-24 | 12-ago-24 | 0 | |
| | | ago-24 | 11-set-24 | 11-set-24 | 0 | |
| | | set-24 | 10-out-24 | 10-out-24 | 0 | |
| | | out-24 | 13-nov-24 | 13-nov-24 | 0 | |
| | | nov-24 | 11-dez-24 | 11-dez-24 | 0 | |
| Série Retrospectiva do índice de Preços no Consumidor | DREM | jan-91/dez23 | 11-jan-24 | 11-jan-24 | 0 | |
| | | jan-91/jan-24 | 12-fev-24 | 12-fev-24 | 0 | |
| | | jan-91/fev-24 | 12-mar-24 | 12-mar-24 | 0 | |
| | | jan-91/mar-24 | 10-abr-24 | 10-abr-24 | 0 | |
| | | jan-91/abr-24 | 13-mai-24 | 13-mai-24 | 0 | |
| | | jan-91/mai-24 | 14-jun-24 | 14-jun-24 | 0 | |
| | | jan-91/jun-24 | 10-jul-24 | 10-jul-24 | 0 | |
| | | jan-91/jul-24 | 12-ago-24 | 12-ago-24 | 0 | |
| | | jan-91/ago-24 | 11-set-24 | 11-set-24 | 0 | |
| | | jan-91/set-24 | 10-out-24 | 10-out-24 | 0 | |
| | | jan-91/out-24 | 13-nov-24 | 13-nov-24 | 0 | |
| | | jan-91/nov-24 | 11-dez-24 | 11-dez-24 | 0 | |

| Áreas/Operações Estatísticas | Entidade | Período de Ref ^a | Disponibilidade de Informação | | | Comentários | | |
|---|-----------|---|-------------------------------|--------------|-----------|-------------|----|--|
| | | | Data inicial prevista | Data efetiva | Desvio | | | |
| 1 | 2 | 3 | 4 | 5 | 6 | 7 | | |
| Indicador Regional de Atividade Económica | DREM | out-23 | 16-jan-24 | 16-jan-24 | 0 | | | |
| | | nov-23 | 16-fev-24 | 16-fev-24 | 0 | | | |
| | | dez-23 | 15-mar-24 | 15-mar-24 | 0 | | | |
| | | jan-24 | 16-abr-24 | 15-abr-24 | -1 | | | |
| | | fev-24 | 16-mai-24 | 16-mai-24 | 0 | | | |
| | | mar-24 | 17-jun-24 | 17-jun-24 | 0 | | | |
| | | abr-24 | 16-jul-24 | 16-jul-24 | 0 | | | |
| | | mai-24 | 14-ago-24 | 14-ago-24 | 0 | | | |
| | | jun-24 | 17-set-24 | 16-set-24 | -1 | | | |
| | | jul-24 | 16-out-24 | 16-out-24 | 0 | | | |
| | | ago-24 | 15-nov-24 | 14-nov-24 | -1 | | | |
| | | set-24 | 17-dez-24 | 17-dez-24 | 0 | | | |
| Síntese Mensal de Indicadores de Conjuntura | DREM | out-23 | 16-jan-24 | 16-jan-24 | 0 | | | |
| | | nov-23 | 16-fev-24 | 16-fev-24 | 0 | | | |
| | | dez-23 | 15-mar-24 | 15-mar-24 | 0 | | | |
| | | jan-24 | 16-abr-24 | 15-abr-24 | -1 | | | |
| | | fev-24 | 16-mai-24 | 16-mai-24 | 0 | | | |
| | | mar-24 | 17-jun-24 | 17-jun-24 | 0 | | | |
| | | abr-24 | 16-jul-24 | 16-jul-24 | 0 | | | |
| | | mai-24 | 14-ago-24 | 14-ago-24 | 0 | | | |
| | | jun-24 | 17-set-24 | 16-set-24 | -1 | | | |
| | | jul-24 | 16-out-24 | 16-out-24 | 0 | | | |
| | | ago-24 | 15-nov-24 | 14-nov-24 | -1 | | | |
| | | set-24 | 17-dez-24 | 17-dez-24 | 0 | | | |
| Inquéritos Qualitativos de Conjuntura (IQC) | DREM | mar-24 | 29-abr-24 | 29-abr-24 | 0 | | | |
| | | mai-24 | 07-jun-24 | 07-jun-24 | 0 | | | |
| | | jun-24 | 04-jul-24 | 04-jul-24 | 0 | | | |
| | | jul-24 | 05-ago-24 | 05-ago-24 | 0 | | | |
| | | ago-24 | 04-set-24 | 04-set-24 | 0 | | | |
| | | set-24 | 03-out-24 | 03-out-24 | 0 | | | |
| | | out-24 | 07-nov-24 | 07-nov-24 | 0 | | | |
| | | nov-24 | 04-dez-24 | 04-dez-24 | 0 | | | |
| | | EMPRESAS - Área 52 | | | | | | |
| | | Sector Empresarial da Região Autónoma da Madeira - Demografia de Empresas | DREM | 2022 | 31-jan-24 | 31-jan-24 | 0 | |
| | | Constituição e Dissolução de Pessoas Coletivas e Entidades Equiparadas | DREM | 4T23 | 31-jan-24 | 29-jan-24 | -2 | |
| | | | | 1T24 | 30-abr-24 | 29-abr-24 | -1 | |
| 2T24 | 31-jul-24 | | | 26-jul-24 | -5 | | | |
| 3T24 | 31-out-24 | | | 28-out-24 | -3 | | | |
| Série Retrospectiva da Constituição e Dissolução de Pessoas Coletivas e Entidades Equiparadas | DREM | 1994-2023 | 31-jan-24 | 29-jan-24 | -2 | | | |
| Sector Empresarial da Região Autónoma da Madeira - Estabelecimentos | DREM | 2022 | 30-abr-24 | 30-abr-24 | 0 | | | |
| Série Retrospectiva do Sector Empresarial da RAM | DREM | 2008-2022 | 30-abr-24 | 30-abr-24 | 0 | | | |
| Sector Empresarial da Região Autónoma da Madeira - Dados económico-financeiro de Empresas | DREM | 2022 | 13-dez-24 | 13-dez-24 | 0 | | | |
| Sector Empresarial da Região Autónoma da Madeira - Demografia de Empresas | DREM | 2023 | 13-dez-24 | 13-dez-24 | 0 | | | |
| Serviços Prestados às Empresas | DREM | 2023 | 18-dez-24 | 18-dez-24 | 0 | | | |
| Série Retrospectiva dos Serviços Prestados às Empresas | DREM | 2008-2022 | 18-dez-24 | 18-dez-24 | 0 | | | |
| Estatísticas das filiais de empresas estrangeiras na RAM | DREM | 2023 | 19-dez-24 | 19-dez-24 | 0 | | | |
| Série Retrospectiva das Estatísticas das filiais de empresas estrangeiras na RAM | DREM | 2010-2023 | 19-dez-24 | 19-dez-24 | 0 | | | |
| SECTOR MONETÁRIO E FINANCEIRO - Área 53 | | | | | | | | |
| Estatísticas da Rede SIBS | DREM | 4T23 | 24-jan-24 | 24-jan-24 | 0 | | | |
| | | 1T24 | 29-abr-24 | 29-abr-24 | 0 | | | |
| | | 2T24 | 17-jul-24 | 17-jul-24 | 0 | | | |
| | | 3T24 | 21-out-24 | 21-out-24 | 0 | | | |
| | | Série Retrospectiva das Estatísticas da Rede SIBS | DREM | 1997-2023 | 24-jan-24 | 24-jan-24 | 0 | |
| Série Retrospectiva das Estatísticas de Bancos e Seguradoras | DREM | 1997-2023 | 09-fev-24 | 8-fev-24 | -1 | | | |
| Estatísticas Monetárias e Financeiras Regionais do Banco de Portugal | DREM | 4T23 | 23-fev-24 | 21-fev-24 | -2 | | | |
| | | 1T24 | 17-mai-24 | 17-mai-24 | 0 | | | |
| | | 2T24 | 09-ago-24 | 8-ago-24 | -1 | | | |
| | | 3T24 | 22-nov-24 | 22-nov-24 | 0 | | | |
| ADMINISTRAÇÃO PÚBLICA - Área 54 | | | | | | | | |
| Emprego Público | DREM | 4T23 | 16-fev-24 | 16-fev-24 | 0 | | | |
| | | 1T24 | 17-mai-24 | 17-mai-24 | 0 | | | |
| | | 2T24 | 19-ago-24 | 19-ago-24 | 0 | | | |
| | | 3T24 | 19-nov-24 | 19-nov-24 | 0 | | | |
| Dívida Pública Regional - Anual - Provisórios | DREM | 2023 | 25-mar-24 | 25-mar-24 | 0 | | | |
| Principais Agregados da Administração Pública Regional da Madeira - Dados Preliminares | DREM | 2023 | 25-mar-24 | 25-mar-24 | 0 | | | |
| Série Retrospectiva dos Procedimentos dos Défices Excessivos (PDE) | DREM | 2008 - 2023 - 1ª Notificação de 2024 | 25-mar-24 | 25-mar-24 | 0 | | | |
| | | 2008 - 2023 - 2ª Notificação de 2024 | 23-set-24 | 23-set-24 | 0 | | | |
| Dívida Pública Regional - Trimestral | DREM | 4T23 | 25-mar-24 | 25-mar-24 | 0 | | | |
| | | 1T24 | 24-jun-24 | 24-jun-24 | 0 | | | |
| | | 2T24 | 23-set-24 | 23-set-24 | 0 | | | |
| | | 3T24 | 23-dez-24 | 23-dez-24 | 0 | | | |
| Procedimentos dos Défices Excessivos (PDE) | DREM | 2023 - 1ª Notificação de 2024 | 25-mar-24 | 25-mar-24 | 0 | | | |
| | | 2023 - 2ª Notificação de 2024 | 23-set-24 | 23-set-24 | 0 | | | |
| Série Retrospectiva das Estatísticas das Receitas Fiscais | DREM | 2006-2023 | 16-abr-24 | 16-abr-24 | 0 | | | |
| Estatísticas da Despesa Pública da Administração Regional da Madeira | DREM | 2022 | 14-mai-24 | 14-mai-24 | 0 | | | |
| Dívida Pública Regional - Anual - Definitivos | DREM | 2023 | 23-set-24 | 23-set-24 | 0 | | | |
| Principais Agregados da Administração Pública Regional da Madeira - Dados Provisórios | DREM | 2023 | 23-set-24 | 23-set-24 | 0 | | | |
| Contas da Administração Local da Região Autónoma da Madeira | DREM | 2022 | 20-dez-24 | 11-dez-24 | -9 | | | |

| Áreas/Operações Estatísticas | Entidade | Período de Ref ^a | Disponibilidade de Informação | | | Comentários | |
|---|----------|-----------------------------|-------------------------------|--------------|-----------|-------------|--|
| | | | Data inicial prevista | Data efetiva | Desvio | | |
| 1 | 2 | 3 | 4 | 5 | 6 | 7 | |
| Série Retrospectiva das Contas da Administração Local da Região Autónoma da Madeira | DREM | 2003-2022 | 20-dez-24 | 11-dez-24 | -9 | | |
| COMÉRCIO INTERNACIONAL DE BENS - Área 57 | | | | | | | |
| Comercialização de produtos tradicionais da Madeira - Vinho Madeira | DREM | 4T23 | 30-jan-24 | 30-jan-24 | 0 | | |
| | | 1T24 | 19-abr-24 | 17-abr-24 | -2 | | |
| | | 2T24 | 15-jul-24 | 15-jul-24 | 0 | | |
| | | 3T24 | 15-out-24 | 15-out-24 | 0 | | |
| Série Retrospectiva da Comercialização de Bebidas Generosas produzidas na RAM | DREM | 2001-2023 | 30-jan-24 | 30-jan-24 | 0 | | |
| Série Retrospectiva da Comercialização de Bordados | DREM | 1976-2023 | 30-jan-24 | 30-jan-24 | 0 | | |
| Estatísticas do Comércio Internacional - Resultados Preliminares | DREM | 4T23 | 09-fev-24 | 9-fev-24 | 0 | | |
| | | 1T24 | 10-mai-24 | 10-mai-24 | 0 | | |
| | | 2T24 | 09-ago-24 | 9-ago-24 | 0 | | |
| | | 3T24 | 11-nov-24 | 8-nov-24 | -3 | | |
| Estatísticas do Comércio Internacional - Resultados Definitivos | DREM | 2023 | 13-set-24 | 13-set-24 | 0 | | |
| Série Retrospectiva do Comércio Internacional | DREM | 1976-2023 | 13-set-24 | 13-set-24 | 0 | | |
| AGRICULTURA E FLORESTA; PESCA - Área 60 e 61 | | | | | | | |
| Banana Comercializada | DREM | 3Q23 | 26-jan-24 | 25-jan-24 | -1 | | |
| | | 1Q24 | 24-mai-24 | 24-mai-24 | 0 | | |
| | | 2Q24 | 30-set-24 | 26-set-24 | -4 | | |
| Série Retrospectiva da Avicultura, Pecuária e Pesca | DREM | 2000-2023 | 08-fev-24 | 8-fev-24 | 0 | | |
| Avicultura, Pecuária e Pesca | DREM | 4T23 | 08-fev-24 | 08-fev-24 | 0 | | |
| | | 1T24 | 10-mai-24 | 09-mai-24 | -1 | | |
| | | 2T24 | 02-ago-24 | 31-jul-24 | -2 | | |
| | | 3T24 | 15-nov-24 | 15-nov-24 | 0 | | |
| Estatísticas da Agricultura e Pesca da RAM | DREM | 2023 | 21-jun-24 | 21-jun-24 | 0 | | |
| Série Retrospectiva da Agricultura e Pesca | DREM | 1976-2023 | 21-jun-24 | 21-jun-24 | 0 | | |
| Inquérito à Estrutura das Explorações Agrícolas | DREM | 2023 | 12-dez-24 | 12-dez-24 | 0 | | |
| INDÚSTRIA E ENERGIA - Área 65 | | | | | | | |
| Balanço Energético | DREM | 2022 | 05-fev-24 | 05-fev-24 | 0 | | |
| Série Retrospectiva do Balanço Energético | DREM | 2007-2022 | 05-fev-24 | 05-fev-24 | 0 | | |
| Série Retrospectiva da Emissão de Energia na Região Autónoma da Madeira | DREM | 1994-2023 | 09-fev-24 | 09-fev-24 | 0 | | |
| Emissão de Energia na Região Autónoma da Madeira | DREM | 4T23 | 09-fev-24 | 05-fev-24 | -4 | | |
| | | 1T24 | 10-mai-24 | 24-abr-24 | -16 | | |
| | | 2T24 | 14-ago-24 | 29-jul-24 | -16 | | |
| | | 3T24 | 11-nov-24 | 24-out-24 | -18 | | |
| Introdução no Consumo de Combustíveis | DREM | 4T23 | 15-fev-24 | 12-fev-24 | -3 | | |
| | | 1T24 | 15-mai-24 | 22-abr-24 | -23 | | |
| | | 2T24 | 16-ago-24 | 29-jul-24 | -18 | | |
| Série Retrospectiva da Introdução no Consumo de Combustíveis | DREM | 2008-2023 | 15-fev-24 | 12-fev-24 | -3 | | |
| Série Retrospectiva de Estatísticas da Energia Elétrica | DREM | 1994-2023 | 06-dez-24 | 06-dez-24 | 0 | | |
| Estatísticas da Energia Elétrica | DREM | 2023 | 06-dez-24 | 06-dez-24 | 0 | | |
| CONSTRUÇÃO E HABITAÇÃO - Área 66 | | | | | | | |
| Série Retrospectiva das Vendas de Cimento | DREM | 1976-4T23 | 10-jan-24 | 10-jan-24 | 0 | | |
| | | 1976-1T24 | 29-abr-24 | 05-abr-24 | -24 | | |
| | | 1976-2T24 | 29-jul-24 | 24-jul-24 | -5 | | |
| | | 1976-3T24 | 25-out-24 | 24-out-24 | -1 | | |
| Crédito à Habitação | DREM | dez-23 | 19-jan-24 | 19-jan-24 | 0 | | |
| | | jan-24 | 19-fev-24 | 19-fev-24 | 0 | | |
| | | fev-24 | 18-mar-24 | 18-mar-24 | 0 | | |
| | | mar-24 | 19-abr-24 | 19-abr-24 | 0 | | |
| | | abr-24 | 16-mai-24 | 16-mai-24 | 0 | | |
| | | mai-24 | 19-jun-24 | 19-jun-24 | 0 | | |
| | | jun-24 | 19-jul-24 | 19-jul-24 | 0 | | |
| | | jul-24 | 20-ago-24 | 20-ago-24 | 0 | | |
| | | ago-24 | 19-set-24 | 19-set-24 | 0 | | |
| | | set-24 | 18-out-24 | 18-out-24 | 0 | | |
| | | out-24 | 18-nov-24 | 18-nov-24 | 0 | | |
| Taxas de Esforço com o Crédito para Habitação Permanente | DREM | 2021 | 22-jan-24 | 22-jan-24 | 0 | | |
| Avaliação Bancária de Habitação | DREM | dez-23 | 29-jan-24 | 29-jan-24 | 0 | | |
| | | jan-24 | 26-fev-24 | 26-fev-24 | 0 | | |
| | | fev-24 | 26-mar-24 | 26-mar-24 | 0 | | |
| | | mar-24 | 29-abr-24 | 29-abr-24 | 0 | | |
| | | abr-24 | 24-mai-24 | 24-mai-24 | 0 | | |
| | | mai-24 | 26-jun-24 | 26-jun-24 | 0 | | |
| | | jun-24 | 26-jul-24 | 26-jul-24 | 0 | | |
| | | jul-24 | 26-ago-24 | 26-ago-24 | 0 | | |
| | | ago-24 | 27-set-24 | 27-set-24 | 0 | | |
| | | set-24 | 25-out-24 | 25-out-24 | 0 | | |
| | | out-24 | 26-nov-24 | 26-nov-24 | 0 | | |
| Série Retrospectiva da Avaliação Bancária de Habitação | DREM | 2009-2023 | 29-jan-24 | 29-jan-24 | 0 | | |
| Preços da Habitação a Nível Local - Dados Trimestrais | DREM | 3T23 | 06-fev-24 | 06-fev-24 | 0 | | |
| | | 4T23 | 23-abr-24 | 23-abr-24 | 0 | | |
| | | 1T24 | 16-jul-24 | 16-jul-24 | 0 | | |
| | | 2T24 | 22-out-24 | 22-out-24 | 0 | | |
| Licenciamento e Conclusão de Obras | DREM | 4T23 | 14-mar-24 | 14-mar-24 | 0 | | |
| | | 1T24 | 12-jun-24 | 12-jun-24 | 0 | | |
| | | 2T24 | 13-set-24 | 13-set-24 | 0 | | |
| Vendas de Alojamentos Familiares - Dados Anuais | DREM | 2009-2023 | 22-mar-24 | 22-mar-24 | 0 | | |
| Vendas de Alojamentos Familiares - Dados Trimestrais | DREM | 4T23 | 22-mar-24 | 22-mar-24 | 0 | | |
| | | 1T24 | 21-jun-24 | 21-jun-24 | 0 | | |
| | | 2T24 | 20-set-24 | 20-set-24 | 0 | | |
| | | | 3T24 | 23-dez-24 | 23-dez-24 | 0 | |

| Áreas/Operações Estatísticas | Entidade | Período de Ref ^a | Disponibilidade de Informação | | | Comentários |
|---|----------|--|-------------------------------|--------------|-----------|-------------|
| | | | Data inicial prevista | Data efetiva | Desvio | |
| 1 | 2 | 3 | 4 | 5 | 6 | 7 |
| Rendas de Habitação a Nível Local | DREM | 2S23 | 28-mar-24 | 26-mar-24 | -2 | |
| | | 1T24 | 27-jun-24 | 27-jun-24 | 0 | |
| | | 1S24 | 26-set-24 | 26-set-24 | 0 | |
| | | 3T24 | 23-dez-24 | 23-dez-24 | 0 | |
| Caraterização da Habitação Social | DREM | 2009-2023 | 30-jul-24 | 30-jul-24 | 0 | |
| Série Retrospetiva dos Indicadores da Construção e da Habitação | DREM | 1971-2023 | 23-set-24 | 18-set-24 | -5 | |
| Estatísticas da Construção da Região Autónoma da Madeira | DREM | 2023 | 23-set-24 | 18-set-24 | -5 | |
| Série Retrospetiva dos Sistemas de Indicadores das Operações Urbanísticas - SIOU | DREM | 1995-2023 | 23-set-24 | 18-set-24 | -5 | |
| Taxas de Esforço com o Crédito para Habitação Permanente | DREM | 2022 | 13-nov-24 | 13-nov-24 | 0 | |
| Série Retrospetiva sobre a Atividade das Empresas de Construção | DREM | 2006-2023 | 16-dez-24 | 13-dez-24 | -3 | |
| COMÉRCIO INTERNO - Área 70 | | | | | | |
| Estatísticas do Sector do Comércio Retailista da RAM | DREM | 2023 | 03-dez-24 | 03-dez-24 | 0 | |
| Série Retrospetiva sobre o Sector do Comércio Retailista da RAM | DREM | 2011-2023 | 03-dez-24 | 03-dez-24 | 0 | |
| Estatísticas das Empresas de Comércio | DREM | 2023 | 19-dez-24 | 19-dez-24 | 0 | |
| Série Retrospetiva das Estatísticas das Empresas de Comércio | DREM | 2010-2023 | 19-dez-24 | 19-dez-24 | 0 | |
| TRANSPORTES - Área 71 | | | | | | |
| Estatísticas Rápidas do Transporte Aéreo | DREM | nov-23 | 10-jan-24 | 10-jan-24 | 0 | |
| | | dez-23 | 09-fev-24 | 26-jan-24 | -14 | |
| | | jan-24 | 08-mar-24 | 01-mar-24 | -7 | |
| | | fev-24 | 09-abr-24 | 26-mar-24 | -14 | |
| | | mar-24 | 10-mai-24 | 03-mai-24 | -7 | |
| | | abr-24 | 07-jun-24 | 05-jun-24 | -2 | |
| | | mai-24 | 10-jul-24 | 25-jun-24 | -15 | |
| | | jun-24 | 09-ago-24 | 08-ago-24 | -1 | |
| | | jul-24 | 10-set-24 | 02-set-24 | -8 | |
| | | ago-24 | 10-out-24 | 02-out-24 | -8 | |
| | | set-24 | 08-nov-24 | 25-out-24 | -14 | |
| | | out-24 | 09-dez-24 | 05-dez-24 | -4 | |
| Estatísticas dos Transportes Terrestres, Marítimos e Aéreos | DREM | 4T23 | 05-mar-24 | 04-mar-24 | -1 | |
| | | 1T24 | 03-jun-24 | 03-jun-24 | 0 | |
| | | 2T24 | 06-set-24 | 05-set-24 | -1 | |
| | | 3T24 | 27-nov-24 | 27-nov-24 | 0 | |
| Tráfego Rodoviário | DREM | 4T23 | 15-mar-24 | 22-jan-24 | -53 | |
| | | 1T24 | 03-mai-24 | 26-abr-24 | -7 | |
| | | 2T24 | 09-ago-24 | 22-jul-24 | -18 | |
| | | 3T24 | 05-nov-24 | 30-out-24 | -6 | |
| Estatísticas dos Transportes da Região Autónoma da Madeira | DREM | 2023 | 03-jun-24 | 03-jun-24 | 0 | |
| Série Retrospetiva das Estatísticas dos Transportes | DREM | 1976-2023 | 27-nov-24 | 27-nov-24 | 0 | |
| COMUNICAÇÕES - Área 72 | | | | | | |
| Série Retrospetiva das Comunicações | DREM | 2000-2022 | 12-jul-24 | 03-jul-24 | -9 | |
| TURISMO - Área 73 | | | | | | |
| Estatística do Turismo da RAM - Resultados Provisórios | DREM | out-23 / nov-23 | 15-jan-24 | 15-jan-24 | 0 | |
| | | nov-23 / dez-23 | 14-fev-24 | 14-fev-24 | 0 | |
| | | dez-23 / jan-24 | 14-mar-24 | 14-mar-24 | 0 | |
| | | jan-24 / fev-24 | 15-abr-24 | 15-abr-24 | 0 | |
| | | fev-24 / mar-24 | 14-mai-24 | 14-mai-24 | 0 | |
| | | mar-24 / abr-24 | 14-jun-24 | 14-jun-24 | 0 | |
| | | abr-24 / mai-24 | 15-jul-24 | 15-jul-24 | 0 | |
| | | mai-24 / jun-24 | 14-ago-24 | 14-ago-24 | 0 | |
| | | jun-24 / jul-24 | 13-set-24 | 13-set-24 | 0 | |
| | | jul-24 / ago-24 | 14-out-24 | 14-out-24 | 0 | |
| Estatística do Turismo da RAM - Estimativas Rápida | DREM | ago-24 / set-24 | 14-nov-24 | 14-nov-24 | 0 | |
| | | set-24 / out-24 | 13-dez-24 | 13-dez-24 | 0 | |
| | | dez-23 | 31-jan-24 | 31-jan-24 | 0 | |
| | | jan-24 | 29-fev-24 | 29-fev-24 | 0 | |
| | | fev-24 | 28-mar-24 | 26-mar-24 | -2 | |
| | | mar-24 | 29-abr-24 | 29-abr-24 | 0 | |
| | | abr-24 | 31-mai-24 | 31-mai-24 | 0 | |
| | | mai-24 | 28-jun-24 | 28-jun-24 | 0 | |
| | | jun-24 | 31-jul-24 | 31-jul-24 | 0 | |
| | | jul-24 | 30-ago-24 | 30-ago-24 | 0 | |
| Estatísticas do Turismo da Região Autónoma da Madeira - Resultados Definitivos | DREM | jul-05 | 08-jul-24 | 08-jul-24 | 0 | |
| | | Série Retrospetiva das Estatísticas do Turismo | DREM | 1976-2023 | 08-jul-24 | 08-jul-24 |
| Perceção dos Residentes sobre o Turismo | DREM | jul-05 | 19-dez-24 | 19-dez-24 | 0 | |
| SERVIÇOS ESPECIALIZADOS- Área 74 | | | | | | |
| Inquérito Comunitário à Inovação - Principais Indicadores | DREM | 2022 | 30-abr-24 | 30-abr-24 | 0 | |
| Inquérito Comunitário à Inovação - Resultados Globais | DREM | 2022 | 13-ago-24 | 13-ago-24 | 0 | |
| CIÊNCIA E TECNOLOGIA- Área 80 | | | | | | |
| Série Retrospetiva da Ciência e Tecnologia | DREM | 2003-2022 | 08-nov-24 | 01-ago-24 | -99 | |
| SOCIEDADE DE INFORMAÇÃO- Área 81 | | | | | | |
| Série Retrospetiva da Sociedade de Informação pelas Câmaras Municipais | DREM | 2009-2022 | 14-set-23 | 14-out-24 | 396 | |
| Série Retrospetiva da Sociedade de Informação pelas Câmaras Municipais | DREM | 2002-2023 | 14-out-24 | 14-out-24 | 0 | |
| Inquérito à Utilização de Tecnologias da Informação e da Comunicação pelas Famílias | DREM | 2024 | 21-nov-24 | 21-nov-24 | 0 | |
| Série Retrospetiva da Sociedade de Informação nas Famílias | DREM | 2002-2024 | 21-nov-24 | 21-nov-24 | 0 | |
| Inquérito à Utilização de Tecnologias da Informação e da Comunicação nas Empresas | DREM | 2022-2024 | 20-dez-24 | 02-dez-24 | -18 | |

Quadro 6 – Publicações Editadas 2024

| Áreas/Publicações | Entidade | Período de Ref.ª | Edição da Publicação | | | | Comentários | | |
|--|-----------|---|-----------------------|--------------|-------------------|---|-------------|---|----|
| | | | Data inicial prevista | Data efetiva | Desvio (n.º dias) | | | | |
| 1 | 2 | 3 | 4 | 5 | 6 | 7 | | | |
| ESTATÍSTICAS MULTITEMÁTICAS - Área 29 | | | | | | | | | |
| Boletim Trimestral de Estatística | DREM | 4T23 | 27/mar/24 | S | 27/mar/24 | S | 0 | | |
| | | 1T24 | 28/jun/24 | S | 28/jun/24 | S | 0 | | |
| | | 2T24 | 30/set/24 | S | 30/set/24 | S | 0 | | |
| | | 3T24 | 30/dez/24 | S | 27/dez/24 | S | -3 | | |
| Anuário Estatístico da Região Autónoma da Madeira | DREM | 2023 | 30/dez/24 | S | 27/dez/24 | S | -3 | | |
| Barómetro das RUP | DREM | 2024 | 06/jun/24 | S | 06/jun/24 | S | 0 | | |
| Madeira em Números | DREM | 2023 | 30/dez/24 | S | 27/dez/24 | S | -3 | | |
| POPULAÇÃO E CONDIÇÕES SOCIAIS - Área 31 | | | | | | | | | |
| Estatísticas Demográficas da Região Autónoma da Madeira | DREM | 2023 | 04/out/24 | S | 04/out/24 | S | 0 | | |
| MERCADO DE TRABALHO - Área 34 | | | | | | | | | |
| Estatísticas do Emprego da Região Autónoma da Madeira | DREM | 4T23 | 07/fev/24 | S | 07/fev/24 | S | 0 | | |
| | | 1T24 | 08/mai/24 | S | 08/mai/24 | S | 0 | | |
| | | 2T24 | 07/ago/24 | S | 07/ago/24 | S | 0 | | |
| | | 3T24 | 06/nov/24 | S | 06/nov/24 | S | 0 | | |
| SAÚDE E INCAPACIDADES - Área 38 | | | | | | | | | |
| Estatísticas da Saúde da Região Autónoma da Madeira | DREM | 2022 | 22/mai/24 | S | 22/mai/24 | S | 0 | | |
| Painel da Saúde da Região Autónoma da Madeira | DREM | 2015-2022 | 16/dez/24 | S | 16/dez/24 | S | 0 | | |
| CONJUNTURA ECONÓMICA E PREÇOS - Área 51 | | | | | | | | | |
| Índice de Preços no Consumidor - dados anuais | DREM | 2023 | 11/jan/24 | S | 11/jan/24 | S | 0 | | |
| | | dez/23 | 11/jan/24 | S | 11/jan/24 | S | 0 | | |
| | | jan/24 | 12/fev/24 | S | 12/fev/24 | S | 0 | | |
| | | fev/24 | 12/mar/24 | S | 12/mar/24 | S | 0 | | |
| | | mar/24 | 10/abr/24 | S | 10/abr/24 | S | 0 | | |
| | | abr/24 | 13/mai/24 | S | 13/mai/24 | S | 0 | | |
| | | mai/24 | 14/jun/24 | S | 14/jun/24 | S | 0 | | |
| | | jun/24 | 10/jul/24 | S | 10/jul/24 | S | 0 | | |
| | | jul/24 | 12/ago/24 | S | 12/ago/24 | S | 0 | | |
| | | ago/24 | 11/set/24 | S | 11/set/24 | S | 0 | | |
| Índice de Preços no Consumidor - Dados mensais | DREM | set/24 | 10/out/24 | S | 10/out/24 | S | 0 | | |
| | | out/24 | 13/nov/24 | S | 13/nov/24 | S | 0 | | |
| | | nov/24 | 11/dez/24 | S | 11/dez/24 | S | 0 | | |
| | | EMPRESAS- Área 52 | | | | | | | |
| | | Sector Empresarial da Região Autónoma da Madeira - Estabelecimentos | DREM | 2022 | 30/abr/24 | S | 30/abr/24 | S | 0 |
| | | AGRICULTURA E FLORESTAS; PISCAS- Áreas 60 e 61 | | | | | | | |
| | | Estatísticas da Agricultura e Pesca da Região Autónoma da Madeira | DREM | 2023 | 21/jun/24 | S | 21/jun/24 | S | 0 |
| | | CONSTRUÇÃO E HABITAÇÃO- Área 66 | | | | | | | |
| | | Estatísticas da Construção da Região Autónoma da Madeira | DREM | 2023 | 23/set/24 | S | 18/set/24 | S | -5 |
| | | TRANSPORTES - Área 71 | | | | | | | |
| Estatísticas dos Transportes da Região Autónoma da Madeira | DREM | 2023 | 03/jun/24 | S | 03/jun/24 | S | 0 | | |
| TURISMO - Área 73 | | | | | | | | | |
| Estatísticas do Turismo da RAM - Resultados Provisórios | DREM | out-23/nov-23 | 15/jan/24 | S | 15/jan/24 | S | 0 | | |
| | | nov-23/dez-23 | 14/fev/24 | S | 14/fev/24 | S | 0 | | |
| | | dez-23/jan-24 | 14/mar/24 | S | 14/mar/24 | S | 0 | | |
| | | jan-24/fev-24 | 15/abr/24 | S | 15/abr/24 | S | 0 | | |
| | | fev-24/mar-24 | 14/mai/24 | S | 14/mai/24 | S | 0 | | |
| | | mar-24/abr-24 | 14/jun/24 | S | 14/jun/24 | S | 0 | | |
| | | abr-24/mai-24 | 15/jul/24 | S | 15/jul/24 | S | 0 | | |
| | | mai-24/jun-24 | 14/ago/24 | S | 14/ago/24 | S | 0 | | |
| | | jun-24/jul-24 | 13/set/24 | S | 13/set/24 | S | 0 | | |
| | | jul-24/ago-24 | 14/out/24 | S | 14/out/24 | S | 0 | | |
| | | ago-24/set-24 | 14/nov/24 | S | 14/nov/24 | S | 0 | | |
| set-24/out-24 | 13/dez/24 | S | 13/dez/24 | S | 0 | | | | |
| Estatísticas do Turismo da Região Autónoma da Madeira - Resultados Definitivos | DREM | 2023 | 08/jul/24 | S | 8/jul/24 | S | 0 | | |

Quadro de Avaliação e Responsabilização – QUAR 2024

| SECRETARIA REGIONAL DAS FINANÇAS DO GOVERNO REGIONAL DA MADEIRA | | | | | | | | | | |
|---|--|-----------|------------|---------------|-------|-----------|---------------|---------|-------------|--------------------|
| SERVIÇO: Direção Regional de Estatística da Madeira - DREM (Lei Orgânica - Decreto Legislativo Regional nº 13/2015/M, de 17 agosto) | | | | | | | | | | |
| MISSÃO: A DREM tem por missão a produção e divulgação de informação estatística oficial. | | | | | | | | | | |
| VISÃO: A DREM é reconhecida, interna e externamente, como um modelo de boas práticas no processo estatístico. | | | | | | | | | | |
| VALORES: Independência técnica, rigor e eficiência. | | | | | | | | | | |
| OBJETIVOS ESTRATÉGICOS: | | | | | | | | | | |
| 1. Garantir a qualidade das estatísticas oficiais , através da integração de novas fontes de informação, da otimização de processos, da utilização de metodologias inovadoras e da aplicação das tecnologias digitais e geoespaciais, assegurando a necessária confidencialidade e proteção dos dados; | | | | | | | | | | |
| 2. Satisfazer, com rigor, oportunidade, eficiência e eficácia as necessidades de informação estatística da Sociedade , contribuindo para o reforço da confiança nas estatísticas oficiais e a sua melhor utilização, aperfeiçoando a comunicação e promovendo a literacia estatística; | | | | | | | | | | |
| 3. Contribuir para a otimização do funcionamento do Sistema Estatístico Nacional , reforçando e consolidando os mecanismos de coordenação e de cooperação interinstitucional, nos planos regional, nacional e internacional. | | | | | | | | | | |
| Objetivos Operacionais/Indicadores | 2023 | META 2024 | Tolerância | Valor crítico | PESO | RESULTADO | CLASSIFICAÇÃO | | | TAXA DE REALIZAÇÃO |
| | | | | | | | Superou | Atingiu | Não atingiu | |
| Eficiência Ponderação: 30% | | | | | | | | | | |
| Objetivo 1 (OE1; OE2): Consolidar a oferta de informação estatística oficial Peso: 35% | | | | | | | | | | |
| Indicador 1 | Número de novas ofertas de informação divulgadas | 8 | 3 | 2 | 16 | 20,0% | 24 | Superou | | 140,4% |
| Indicador 2 | Avaliação do primeiro "Em Foco" sobre os Inquérito de Conjuntura | n.a. | 2,9995 | 0,9995 | 4,25 | 30,0% | 4,45 | Superou | | 129,0% |
| Indicador 3 | Avaliação dos resultados do "Inquérito à Caracterização da Habitação Social" na RAM | n.a. | 2,9995 | 0,9995 | 4,25 | 30,0% | 4,45 | Superou | | 129,0% |
| Indicador 4 | Avaliação do "Em Foco" sobre o Inquérito aos residentes sobre o Turismo | n.a. | 2,9995 | 0,9995 | 4,25 | 20,0% | 4,75 | Superou | | 135,0% |
| Objetivo 2 (OE1; OE2): Assegurar a execução das operações amostrais de maior dimensão Peso: 25% | | | | | | | | | | |
| Indicador 5 | Avaliação final da operação Inquérito à Estrutura das Explorações Agrícolas | n.a. | 2,9995 | 0,9995 | 4,25 | 50,0% | 4,25 | Superou | | 125,0% |
| Indicador 6 | Avaliação da operação Inquérito às Condições de Vida e Rendimento | 4,25 | 2,9995 | 0,9995 | 4,25 | 50,0% | 4,5 | Superou | | 130,0% |
| Objetivo 3 (OE2): Promover a literacia estatística no seio da comunidade escolar e da sociedade em geral Peso: 20% | | | | | | | | | | |
| Indicador 7 | Número de sessões de divulgação/formação realizadas sobre a importância, pesquisa e utilização de informação estatística | 8 | 6 | 2 | 9 | 100,0% | 4 | | Atingiu | 100,0% |
| Objetivo 4 (OE2): Disponibilizar, em tempo útil, informação estatística oficial Peso: 20% | | | | | | | | | | |
| Indicador 8 | Percentagem de operações estatísticas cuja informação é divulgada sem atrasos, de acordo com o Plano de Difusão da DREM para o ano de 2024 | 95,3% | 95,0% | 2,5 p.p. | 99,8% | 70,0% | 99,5% | Superou | | 123,3% |
| Indicador 9 | Percentagem de divulgações antecipadas face à data prevista | 22,9% | 15,0% | 2,5 p.p. | 30,0% | 30,0% | 20,3% | Superou | | 108,8% |
| Eficiência Ponderação: 30% | | | | | | | | | | |
| Objetivo 5 (OE2): Conseguir taxas de resposta elevadas nos diferentes inquéritos, que garantam a qualidade da informação a divulgar Peso: 65% | | | | | | | | | | |
| Indicador 10 | Taxa bruta de resposta do total da recolha nos inquéritos às famílias | 88,0% | 85,0% | 3,0 p.p. | 90,0% | 40,0% | 86,3% | | Atingiu | 100,0% |
| Indicador 11 | Percentagem de entrevistas conseguidas no IE nas duas semanas seguintes à semana de referência | 95,2% | 92,0% | 3,0 p.p. | 96,0% | 25,0% | 92,9% | | Atingiu | 100,0% |
| Indicador 12 | Percentagem das respostas obtidas nos inquéritos de auto-preenchimento | 88,2% | 89,0% | 3,0 p.p. | 94,5% | 35,0% | 92,4% | Superou | | 115,5% |
| Objetivo 6 (OE1; OE3): Reforçar a apropriação e utilização de dados administrativos para fins estatísticos Peso: 20% | | | | | | | | | | |
| Indicador 13 | Grau de concretização acumulado da apropriação de informação das "Estatísticas do Medicamento" | 10% | 20% | 5,0 p.p. | 40% | 100,0% | 15% | | Atingiu | 100,0% |
| Objetivo 7 (OE1): Valorizar os recursos humanos em matérias de remuneração e formação Peso: 15% | | | | | | | | | | |
| Indicador 14 | Percentagem de trabalhadores participantes em pelo menos uma ação de formação | 64% | 50% | 6,0 p.p. | 70% | 100,0% | 93% | Superou | | 153,2% |
| Qualidade Ponderação: 40% | | | | | | | | | | |
| Objetivo 8 (OE2): Garantir um elevado grau de satisfação dos clientes, fornecendo informação estatística de qualidade Peso: 20% | | | | | | | | | | |
| Indicador 15 | Nível de satisfação dos formandos participantes nas sessões de literacia estatística | 79,2% | 80,0% | 3,0 p.p. | 90,0% | 40,0% | 78,3% | | Atingiu | 100,0% |
| Indicador 16 | Nível de satisfação dos utilizadores de informação estatística disponibilizada pela DREM | 81,1% | 80,0% | 3,0 p.p. | 95,0% | 30,0% | 80,5% | | Atingiu | 100,0% |
| Indicador 17 | Número de divulgações corrigidas após a difusão dos dados no portal de internet | 2 | 2 | 1 | 0 | 30,0% | 2 | | Atingiu | 100,0% |
| Objetivo 9 (OE1; OE3): Integrar progressivamente as operações estatísticas de âmbito regional na plataforma Webinq do INE Peso: 20% | | | | | | | | | | |
| Indicador 18 | Número de operações estatísticas regionais integradas no Webinq | 2 | 2 | 1 | 4 | 100,0% | 4 | Superou | | 125,0% |
| Objetivo 10 (OE2): Desenvolver novas funcionalidades ao nível da difusão que permitam uma mais fácil apreensão, por parte dos utilizadores, das estatísticas divulgadas Peso: 60% | | | | | | | | | | |
| Indicador 19 | Número de instalações da app "RAMStats" | n.a. | 280 | 30 | 350 | 25,0% | 373 | Superou | | 133,2% |
| Indicador 20 | Avaliação do novo vídeo institucional da DREM | n.a. | 2,9995 | 0,9995 | 4,25 | 25,0% | 4,75 | Superou | | 135,0% |
| Indicador 21 | Avaliação do chatbot para o portal da DREM | n.a. | 2,9995 | 0,9995 | 4,25 | 50,0% | 3,5 | | Atingiu | 100,0% |

| Recursos Humanos | Pontuação | Planeados | | Realizadas | | Desvio | Taxa de execução | | | |
|--|-----------------------|-----------------------|-------------------|-----------------------|------------------|---------------|------------------|--|--|--|
| | | Efetivos | Pontos | Efetivos | Pontos | | | | | |
| Dirigentes - Direção Superior | 20 | 1 | 20 | 1 | 20 | 0 | 100% | | | |
| Dirigentes - Direção intermédia | 16 | 6 | 96 | 6 | 96 | 0 | 100% | | | |
| Técnico Superior em Estatística | 12 | 32 | 384 | 32 | 384 | 0 | 100% | | | |
| Especialista de Sistemas e Tecnologias de Informação | 12 | 1 | 12 | 1 | 12 | 0 | 100% | | | |
| Técnico de Sistemas e Tecnologias de Informação | 8 | 3 | 24 | 3 | 24 | 0 | 100% | | | |
| Assistente Técnico | 8 | 10 | 80 | 10 | 80 | 0 | 100% | | | |
| Assistente Operacional | 5 | 3 | 15 | 3 | 15 | 0 | 100% | | | |
| TOTAL | - | 56 | 631 | 56 | 631 | 0 | 100% | | | |
| Recursos Financeiros (Euros) | Dotação Inicial | Dotação Corrigida | Comissões | Executados | Taxa de Execução | | | | | |
| Orçamento de funcionamento | | | | | | | | | | |
| Despesas c/ pessoal | 1 841 841,00 € | 1 943 436,00 € | 0,00 € | 1 852 168,80 € | 95,30% | | | | | |
| Aquisição de Bens | 4 629,00 € | 790,00 € | 0,00 € | 789,76 € | 99,97% | | | | | |
| Aquisição de Serviços | 36 171,00 € | 38 804,00 € | 1,29 € | 38 031,97 € | 98,01% | | | | | |
| Transferências correntes | 5 600,00 € | 3 625,00 € | 0,00 € | 3 248,00 € | 89,80% | | | | | |
| Despesas de Capital | 34 321,00 € | 1 661,00 € | 0,00 € | 1 596,00 € | 96,09% | | | | | |
| Subtotal | 1 922 562,00 € | 1 988 316,00 € | 1,29 € | 1 895 834,53 € | 95,35% | | | | | |
| PIDDAR | 50 790,00 € | 2 550,00 € | 1 275,00 € | 0,00 € | 0,00% | | | | | |
| TOTAL (OR+PIDDAR) | 1 973 352,00 € | 1 990 866,00 € | 1 276,29 € | 1 895 834,53 € | 95,29% | | | | | |
| Resultados Agregados | | | | | Eficácia | Eficiência | Qualidade | | | |
| | | | | | 122,0% | 111,5% | 115,2% | | | |
| Avaliação Final do Serviço | | | | | Bom | Satisfatório | Insuficiente | | | |
| | | | | | 116,2% | | | | | |

Balanço Social - 2024

Direção Regional de Estatística da Madeira





Secretaria Regional
das Finanças



BALANÇO SOCIAL 2024

Abril de 2025

FICHA TÉCNICA

TÍTULO

Balanço Social 2024

EDITOR

DREM – Direção Regional de Estatística da Madeira,
Calçada de Santa Clara, n.º 38, 9004-545 Funchal
Tel.: (+351) 291 145 126

PERIODICIDADE:

Anual

E-mail: drem@ine.pt

Website: <https://estatistica.madeira.gov.pt>

Abril 2025

Índice

| | |
|---|----|
| NOTA DE APRESENTAÇÃO | 5 |
| I. Caracterização da DREM..... | 6 |
| II. Recursos Humanos | 7 |
| III. Estrutura Etária..... | 8 |
| IV. Estrutura de Antiguidade..... | 10 |
| V. Estrutura Habitacional | 11 |
| VI. Movimentação de Pessoal | 12 |
| VII. Modalidade de Horário de Trabalho..... | 17 |
| VIII. Ausências ao Trabalho..... | 19 |
| IX. Encargos com Pessoal..... | 20 |
| X. Formação Profissional..... | 21 |
| XI. Considerações Finais..... | 25 |

Índice de Figuras

| | |
|------------------------------------|---|
| Figura 1- Organograma da DREM..... | 6 |
|------------------------------------|---|

Índice de Quadros

| | |
|---|----|
| Quadro 1 - Quadro de Pessoal ao Serviço por tipo de Carreira, Cargo e Tipo de Contratação, segundo o sexo | 8 |
| Quadro 2 - Quadro da Estrutura Etária, segundo o sexo..... | 9 |
| Quadro 3 - Quadro da Estrutura de Antiguidade, por tipo de carreira e cargo, segundo o | 10 |
| Quadro 4 - Quadro da Estrutura Habitacional, segundo o sexo..... | 11 |
| Quadro 5 - Quadro de Admissões..... | 13 |
| Quadro 6 - Quadro de Saídas | 14 |
| Quadro 7 - Quadro de Saídas de Nomeados..... | 15 |
| Quadro 8 - Quadro de Saídas de Contratados | 16 |
| Quadro 9 - Quadro de Alterações do Posicionamento Remuneratório/Promoções | 17 |
| Quadro 10 - Quadro de Modalidade de Horário de Trabalho..... | 18 |
| Quadro 11 - Quadro de Ausências ao Trabalho | 19 |

| | |
|--|----|
| Quadro 12 - Quadro dos Encargos com Pessoal..... | 20 |
| Quadro 13 - Quadro de Formação Profissional | 21 |
| Quadro 14 - Quadro das Prestações Sociais | 22 |
| Quadro 15 - Quadro das Relações Profissionais /Organização e Atividade Sindical no Serviço | 22 |
| Quadro 16 - Quadro da Distribuição Geográfica | 23 |
| Quadro 17 - Quadro de Cobertura de Mapas de Pessoal..... | 24 |

Índice de Gráficos

| | |
|---|----|
| Gráfico 1 - Efetivos por Tipo de Carreira, segundo o sexo | 8 |
| Gráfico 2 - Efetivos por Escalão Etário, segundo o sexo | 10 |
| Gráfico 3 - Efetivos por Antiguidade, segundo o sexo | 11 |
| Gráfico 4 - Efetivos por Escolaridade, segundo o sexo | 12 |
| Gráfico 5 - Estrutura Habilitacional..... | 12 |
| Gráfico 6 - Admissões | 13 |
| Gráfico 7 – Saídas..... | 14 |

NOTA DE APRESENTAÇÃO

O Balanço Social constitui um instrumento de planeamento, gestão e de avaliação no que se refere aos recursos humanos, com o objetivo de melhorar a transparência dos organismos públicos. Neste âmbito, o Decreto Legislativo Regional n.º 40/2008/M, de 10 de dezembro adapta à Região Autónoma da Madeira o Decreto-Lei n.º 190/96, de 9 de outubro, que institui a sua obrigatoriedade para todos os Serviços e Organismos.

A Direção Regional de Estatística da Madeira (DREM), organismo da administração regional com mais de 50 colaboradores, apresenta o seu Balanço Social todos os anos nos termos da Portaria n.º 27/2010, de 29 de abril, a que se refere o n.º 2 do artigo 1.º do Decreto Legislativo Regional n.º 40/2008/M, de 10 de dezembro.

A vertente estratégica do Balanço Social funciona como ferramenta de gestão na qual fundamenta a tomada de decisão em matérias de recursos humanos, onde sistematicamente, se recebem, se analisam e se tratam as informações de forma quantitativa e qualitativa, bem como os dados relativos à área dos recursos humanos do organismo.

A informação relativa aos recursos humanos da DREM refere-se ao ano de 2024 e distribui-se pelos seguintes capítulos:

- I. Caracterização da DREM;
- II. Recursos Humanos;
- III. Estrutura Etária;
- IV. Estrutura de Antiguidade;
- V. Estrutura Habilitacional;
- VI. Movimentação de Pessoal;
- VII. Modalidades de Horário de Trabalho;
- VIII. Ausências de Trabalho;
- IX. Encargos com Pessoal;
- X. Formação Profissional;
- XI. Considerações Finais.

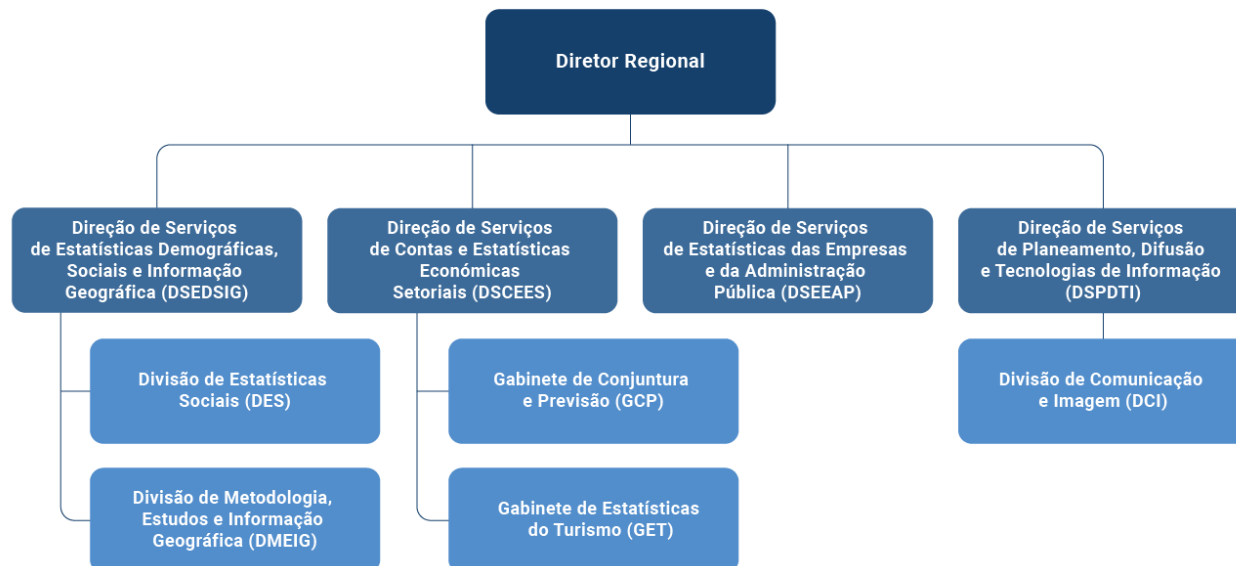
Os indicadores obtidos são avaliados e apoiam as tomadas de decisão nesta área, visando um melhor planeamento, coordenação e racionalização dos recursos existentes, nomeadamente no que se refere à valorização do capital humano, ao aumento da tecnicidade e ao desenvolvimento das competências.

I. Caraterização da DREM

A DREM tem como principal atividade, produzir e divulgar dados estatísticos da Região Autónoma da Madeira. Importa destacar que a mesma tem um duplo estatuto, conforme disposto na Lei do Sistema Estatístico Nacional, bem como na sua Lei Orgânica, funcionando, por um lado, como órgão central de estatística na Região, enquanto autoridade nesta matéria relativamente às estatísticas oficiais de âmbito regional, e, por outro lado, como delegação do Instituto Nacional de Estatística (INE), participando nas estatísticas de âmbito nacional, sob a supervisão e coordenação técnico-científica deste Instituto.

Figura 1- Organograma da DREM

A estrutura organizacional da DREM, em vigor a 31 de dezembro de 2024, é representada pelo seguinte organograma:



MISSÃO, VISÃO E VALORES

A Direção Regional de Estatística da Madeira (DREM), enquanto autoridade estatística regional ou em colaboração com as autoridades estatísticas nacionais, tem por missão, visão e valores o seguinte:

| | |
|----------------|--|
| Missão | <p>Produzir e divulgar informação estatística oficial de qualidade, que responda com independência e eficácia às necessidades de informação da Sociedade.</p> |
| Visão | <p>É reconhecida, interna e externamente, como uma autoridade estatística de referência, que prossegue a sua Missão com independência técnica, rigor, competência e eficiência, regida por elevados padrões de qualidade, visando a satisfação dos seus utilizadores, incrementando a Literacia Estatística na Sociedade e ainda, fomentando a cooperação internacional.</p> |
| Valores | <p>A atividade da DREM e dos seus trabalhadores, em linha com a Lei do Sistema Estatístico Nacional e com o Código de Conduta para as Estatísticas Europeias, pauta-se pelos seguintes valores:</p> <ul style="list-style-type: none">• Profissionalismo, ética e respeito pela confidencialidade;• Independência técnica, objetividade e imparcialidade;• Compromisso para com a Qualidade;• Orientação para as necessidades atuais e capacidade de antecipação das necessidades futuras dos utilizadores de informação;• Eficácia e Eficiência na ação;• Respeito pelos prestadores de informação primária e pela proteção dessa informação;• Modernidade e inovação em termos de processos, de produtos e de serviços;• Motivação elevada e aposta na aquisição de novas competências. |

II. Recursos Humanos

A 31 de dezembro de 2024, a DREM contava com 56 efetivos vinculados por contrato de trabalho em funções públicas, o que representa um aumento de dois efetivos relativamente ao ano anterior. Neste ano, registou-se a saída de três trabalhadores: dois assistentes técnicos por aposentação e uma técnica superior que terminado o período de mobilidade, regressou ao serviço de origem. Relativamente a novas admissões, ingressaram quatro técnicos superiores em estatística e um especialista de sistemas e tecnologias de informação, provenientes, no primeiro caso, das áreas de Relações Empresariais, Gestão de Empresas, Design e Matemática e no segundo caso de Engenharia Informática.

Com as alterações acima descritas, a carreira de técnico superior em estatística (32 efetivos) manteve-se como a mais representativa, à semelhança do ano anterior, superando a

de assistente técnico (10 efetivos). No caso dos assistentes operacionais (3), o número de colaboradores permaneceu inalterado face a 2023, assim como o número de técnicos de sistemas e tecnologias de Informação (3). No que se refere aos cargos de dirigentes (7), também não se registaram alterações face ao ano precedente.

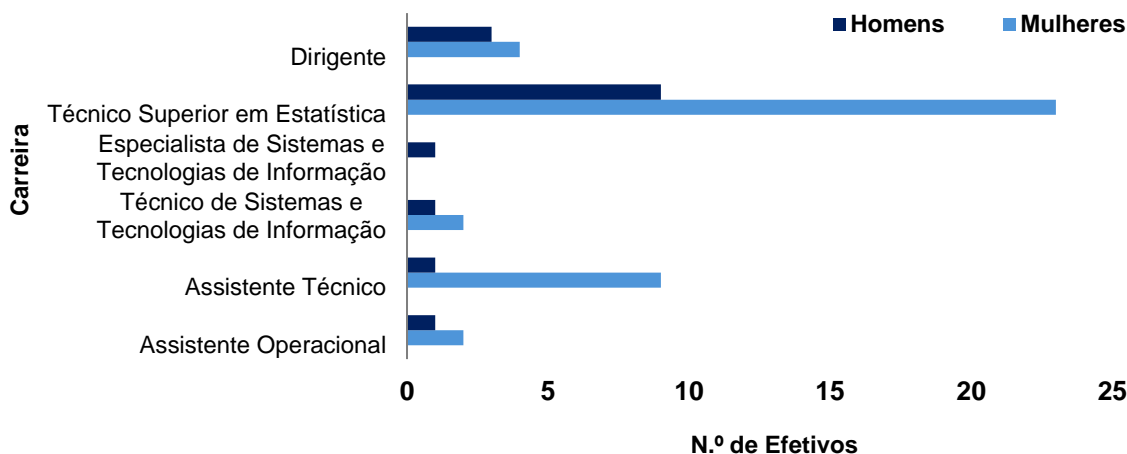
Ao nível da distribuição dos colaboradores por sexo e comparativamente ao ano anterior, verificou-se um aumento no número de colaboradores de ambos os sexos, sendo que do sexo masculino, passou de 15, em 2023, para 16, em 2024, e no caso do sexo feminino de 39, para 40, respetivamente. A taxa de feminização fixou-se em 71,4% em 2024, percentagem ligeiramente inferior à do que no ano anterior (72,2%).

Quadro 1 - Quadro de Pessoal ao Serviço por tipo de Carreira, Cargo e Tipo de Contratação, segundo o sexo

Unidade: N.º

| Recursos Humanos | Dirigente | Carreira | | | | | Total | |
|--|-----------|---------------------------------|--|---|--------------------|------------------------|-------|----|
| | | Técnico Superior em Estatística | Especialista de Sistemas e Tecnologias de Informação | Técnico de Sistemas e Tecnologias de Informação | Assistente Técnico | Assistente Operacional | | |
| Total de efetivos | H | 3 | 9 | 1 | 1 | 1 | 1 | 16 |
| | M | 4 | 23 | 0 | 2 | 9 | 2 | 40 |
| | T | 7 | 32 | 1 | 3 | 10 | 3 | 56 |
| Contrato de trabalho em funções públicas | H | 0 | 8 | 0 | 0 | 1 | 1 | 10 |
| | M | 0 | 21 | 0 | 0 | 9 | 2 | 32 |
| | T | 0 | 29 | 0 | 0 | 10 | 3 | 42 |
| Comissão de serviço | H | 3 | 0 | 0 | 0 | 0 | 0 | 3 |
| | M | 4 | 0 | 0 | 0 | 0 | 0 | 4 |
| | T | 7 | 0 | 0 | 0 | 0 | 0 | 7 |
| Mobilidade | H | 0 | 1 | 1 | 1 | 0 | 0 | 3 |
| | M | 0 | 2 | 0 | 2 | 0 | 0 | 4 |
| | T | 0 | 3 | 1 | 3 | 0 | 0 | 7 |
| Outros | H | 0 | 0 | 0 | 0 | 0 | 0 | 0 |
| | M | 0 | 0 | 0 | 0 | 0 | 0 | 0 |
| | T | 0 | 0 | 0 | 0 | 0 | 0 | 0 |
| Total | | 7 | 32 | 1 | 3 | 10 | 3 | 56 |

Gráfico 1 - Efetivos por Tipo de Carreira, segundo o sexo



III. Estrutura Etária

A análise do quadro 2 revela que, no final de 2024, a faixa etária predominante entre os trabalhadores da DREM é a dos 45 a 49 anos, com 13 trabalhadores, representando 23,2% do total. Seguiu-se a classe dos 50 aos 54 anos, com 12 trabalhadores (21,4%), e a dos 55 aos 59 anos, com 9 trabalhadores (16,1%). A faixa etária dos 40 aos 44 anos contava com 7 trabalhadores, correspondendo a 12,5% do total. Os grupos etários seguintes incluem os trabalhadores entre os 60 a 64 anos, com 6 trabalhadores, que representa 10,7% do total dos efetivos e a classe dos 35 a 39 anos com 5 trabalhadores (8,9% do total). A classe mais jovem, dos 25 a 29 anos contabilizava 3 trabalhadores (5,4%) e com apenas 1 trabalhador surge a classe dos 30 a 34 anos, o que corresponde a 1,8% do total.

O leque etário, que se traduz no rácio entre a idade do indivíduo mais velho (63) e do mais novo (25), aumentou face a 2023, situando-se em 2,5 em 2024, o que compara com 2,2 em 2023. O indicador “nível etário médio”, que corresponde à idade média dos colaboradores da DREM, situava-se em 2024 nos 48,5 anos (valor ligeiramente inferior ao verificado em 2023, de 49,6 anos), sendo menor no sexo masculino (46,9 anos) e maior no sexo feminino (49,2 anos).

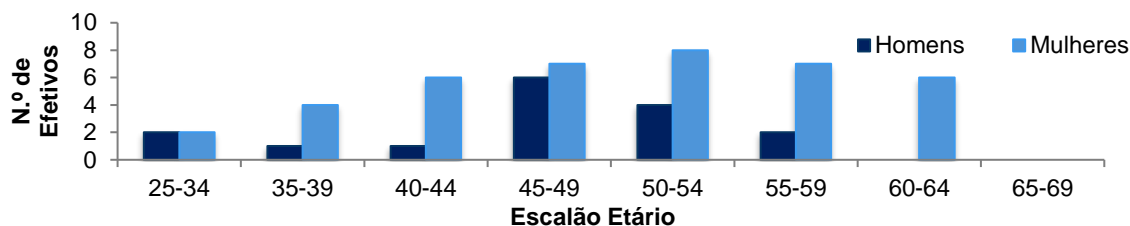
A taxa de envelhecimento, que corresponde ao rácio de trabalhadores com 55 ou mais anos face ao total de efetivos, registou uma redução para 26,8%, comparativamente aos 34,8% observados em 2023.

Quadro 2 - Quadro da Estrutura Etária, segundo o sexo

Unidade: N.º

| ESTRUTURA ETÁRIA (em 31 de dezembro) | Homens | Mulheres | Total |
|---|--------------------------------------|----------|--------|
| Até 18 anos | 0 | 0 | 0 |
| 18-24 | 0 | 0 | 0 |
| 25-29 | 2 | 1 | 3 |
| 30-34 | 0 | 1 | 1 |
| 35-39 | 1 | 4 | 5 |
| 40-44 | 1 | 6 | 7 |
| 45-49 | 6 | 7 | 13 |
| 50-54 | 4 | 8 | 12 |
| 55-59 | 2 | 7 | 9 |
| 60-64 | 0 | 6 | 6 |
| 65-69 | 0 | 0 | 0 |
| 70 e mais | 0 | 0 | 0 |
| Nível médio etário: | Soma das idades Total de efetivos | | = 48,5 |
| Nível médio etário masculino | | | = 46,9 |
| Nível médio etário feminino | | | = 49,2 |

Gráfico 2 - Efetivos por Escalão Etário, segundo o sexo



IV. Estrutura de Antiguidade

Em 2024, a antiguidade dos colaboradores da DREM era, em termos médios, de 17,4 anos, inferior à registada em 2023 (18,7 anos). Esta média foi mais baixa entre os trabalhadores do sexo masculino (15,9 anos) do que entre os do sexo feminino (18,0 anos).

Do total de 56 colaboradores, 16 (28,6%) apresentavam uma antiguidade inferior a 5 anos. A faixa entre os 20 e os 24 anos de antiguidade abrangia 23,2% dos colaboradores, seguida pelo escalão dos 25 aos 29 anos, com 17,9%, o escalão dos 15 aos 19 anos com 10,7%, o escalão dos 30 aos 35 anos com 7,1% e o escalão dos 36 e mais anos com 5,4%. Finalmente os escalões dos 5 aos 9 anos e dos 10 a 14 anos, registaram ambos 3,6% dos trabalhadores.

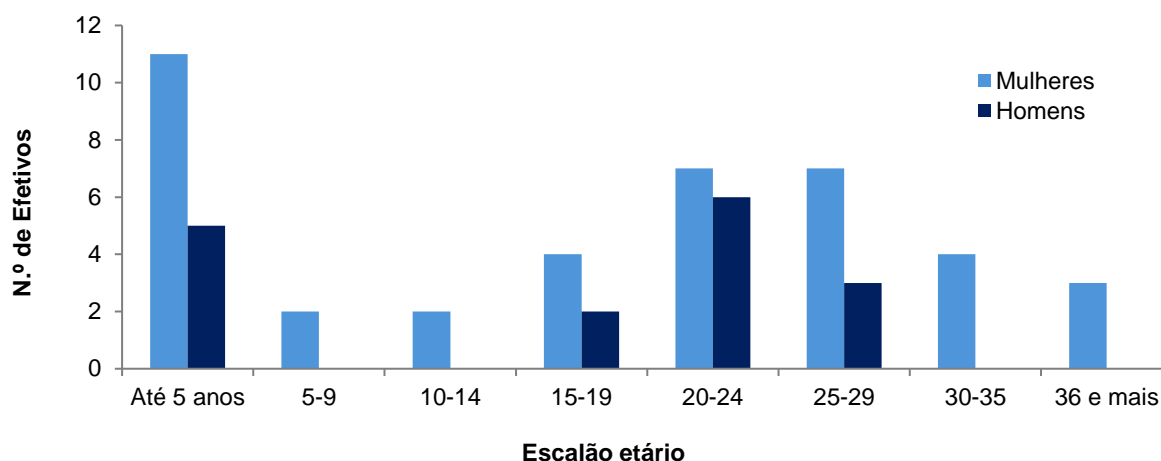
A redução da antiguidade média deveu-se ao ingresso de cinco técnicos superiores e à saída de dois assistentes técnicos por aposentação, bem como de uma técnica superior que regressou ao serviço de origem, por não consolidar a mobilidade.

Quadro 3 - Quadro da Estrutura de Antiguidade, por tipo de carreira e cargo, segundo o sexo

Unidade:
N.º

| ESTRUTURA ANTIGUIDADE (em 31 de dezembro) | Homens | Mulheres | Total | Dirigente | Carreiras | | | | | Total | |
|---|--------|----------|-------|-----------|---------------------------------|--|---|--------------------|------------------------|-------|------|
| | | | | | Técnico Superior em Estatística | Especialista de Sistemas e Tecnologias de Informação | Técnico de Sistemas e Tecnologias de Informação | Assistente Técnico | Assistente Operacional | | |
| Até 5 anos | 5 | 11 | 16 | 0 | 14 | 1 | 0 | 0 | 1 | 16 | |
| 5-9 | 0 | 2 | 2 | 1 | 1 | 0 | 0 | 0 | 0 | 2 | |
| 10-14 | 0 | 2 | 2 | 0 | 1 | 0 | 0 | 1 | 0 | 2 | |
| 15-19 | 2 | 4 | 6 | 2 | 2 | 0 | 0 | 2 | 0 | 6 | |
| 20-24 | 6 | 7 | 13 | 1 | 10 | 0 | 0 | 1 | 1 | 13 | |
| 25-29 | 3 | 7 | 10 | 2 | 3 | 0 | 2 | 2 | 1 | 10 | |
| 30-35 | 0 | 4 | 4 | 1 | 1 | 0 | 0 | 2 | 0 | 4 | |
| 36 e mais | 0 | 3 | 3 | 0 | 0 | 0 | 1 | 2 | 0 | 3 | |
| Nível médio de antiguidade: | | | | | Soma das antiguidades | | | | | = | 17,4 |
| | | | | | Total de efetivos | | | | | = | 17,4 |
| Nível médio de antiguidade masculino | | | | | | | | | | = | 15,9 |
| Nível médio de antiguidade feminino | | | | | | | | | | = | 18,0 |

Gráfico 3 - Efetivos por Antiguidade, segundo o sexo



V. Estrutura Habilitacional

A análise das habilitações literárias dos colaboradores da DREM em 2024 revela um aumento de 4,7 pontos percentuais no número de colaboradores com formação de nível superior em comparação com 2023, alcançando uma representatividade de 71,4% do total. O nível de habilitação mais representativo é o dos Licenciados, que constituem 46,4% do total de colaboradores. Seguem-se os colaboradores com grau de Mestrado e os que possuem o 12.º ano de escolaridade, ambos com 23,2%, sendo que este último registou uma diminuição entre 2023 e 2024 (-2,7 p.p.), fixando-se nos 23,2%.

Quadro 4 - Quadro da Estrutura Habilitacional, segundo o sexo

| ESTRUTURA HABILITACIONAL (em 31 de dezembro) | Homens (N.º) | Mulheres (N.º) | Total (N.º) | % |
|--|--------------|----------------|-------------|-------|
| Menos de 4 anos de escolaridade | 0 | 0 | 0 | 0,0% |
| 4 anos de escolaridade | 0 | 0 | 0 | 0,0% |
| 6 anos de escolaridade | 0 | 1 | 1 | 1,8% |
| 9 anos de escolaridade | 1 | 0 | 1 | 1,8% |
| 11 anos de escolaridade | 0 | 1 | 1 | 1,8% |
| 12 anos de escolaridade | 2 | 11 | 13 | 23,2% |
| Bacharelato ou curso médio | 0 | 0 | 0 | 0,0% |
| Licenciatura | 7 | 19 | 26 | 46,4% |
| Mestrado | 6 | 7 | 13 | 23,2% |
| Doutoramento | 0 | 1 | 1 | 1,8% |

Gráfico 4 - Efetivos por Escolaridade, segundo o sexo

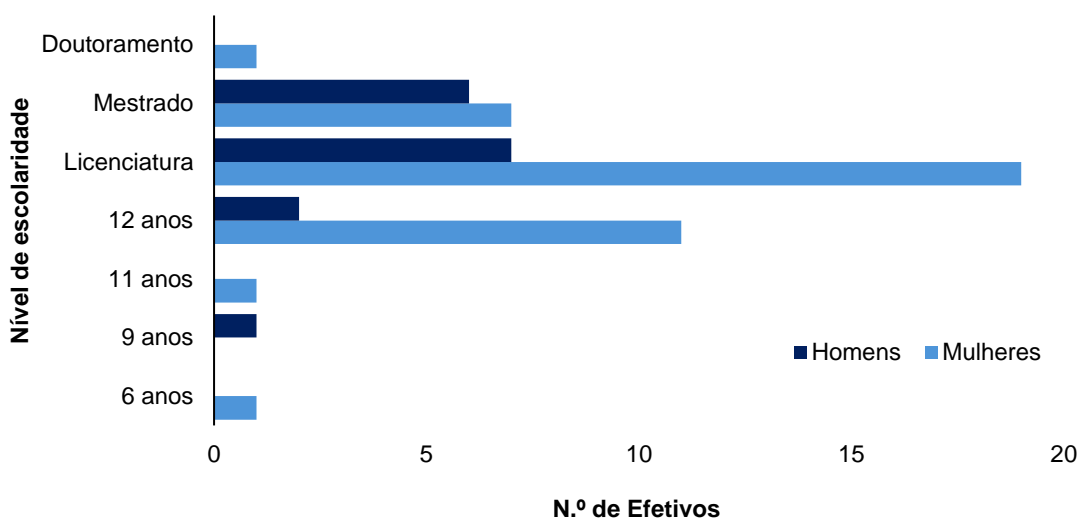



Gráfico 5 - Estrutura Habitacional



VI. Movimentação de Pessoal

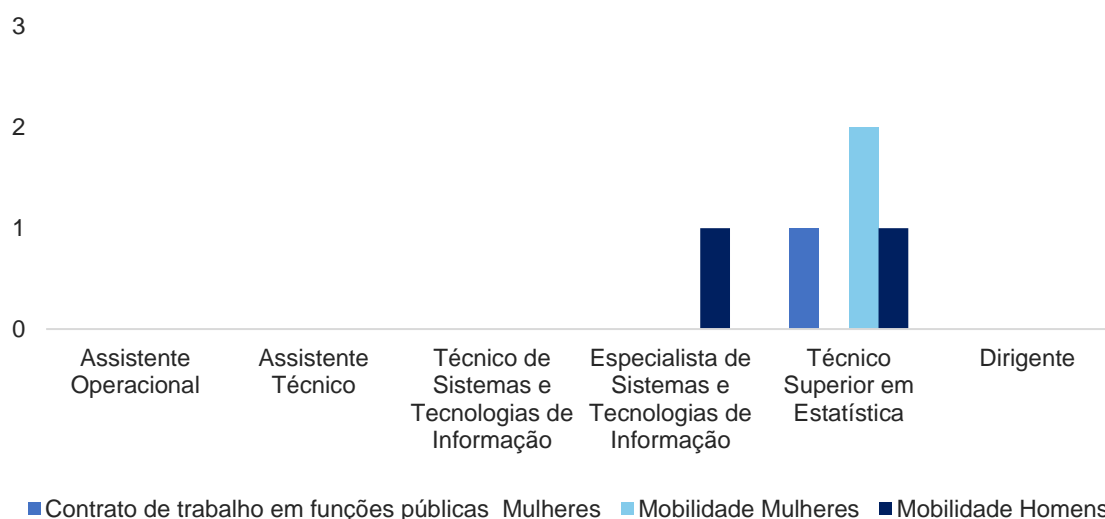
No ano de 2024 foram admitidos na DREM quatro novos colaboradores para a carreira de Técnico Superior em Estatística, três em mobilidade e um em concurso externo, com contrato por tempo indeterminado e um Especialista de Sistemas e Tecnologia de Informação, em mobilidade.

Quadro 5 - Quadro de Admissões

Unidade:
N.º

| ADMISSÕES (durante o ano de 2024) | Dirigente | Carreiras | | | | | Total |
|--|-----------|---------------------------------|--|---|--------------------|------------------------|----------|
| | | Técnico Superior em Estatística | Especialista de Sistemas e Tecnologias de Informação | Técnico de Sistemas e Tecnologias de Informação | Assistente Técnico | Assistente Operacional | |
| Contrato de trabalho em funções públicas | H | 0 | 0 | 0 | 0 | 0 | 0 |
| | M | 0 | 1 | 0 | 0 | 0 | 1 |
| | T | 0 | 1 | 0 | 0 | 0 | 1 |
| Comissão de serviço | H | 0 | 0 | 0 | 0 | 0 | 0 |
| | M | 0 | 0 | 0 | 0 | 0 | 0 |
| | T | 0 | 0 | 0 | 0 | 0 | 0 |
| Mobilidade | H | 0 | 1 | 1 | 0 | 0 | 2 |
| | M | 0 | 2 | 0 | 0 | 0 | 2 |
| | T | 0 | 3 | 1 | 0 | 0 | 4 |
| Outros | H | 0 | 0 | 0 | 0 | 0 | 0 |
| | M | 0 | 0 | 0 | 0 | 0 | 0 |
| | T | 0 | 0 | 0 | 0 | 0 | 0 |
| Total | | 0 | 4 | 1 | 0 | 0 | 5 |

Gráfico 6 - Admissões



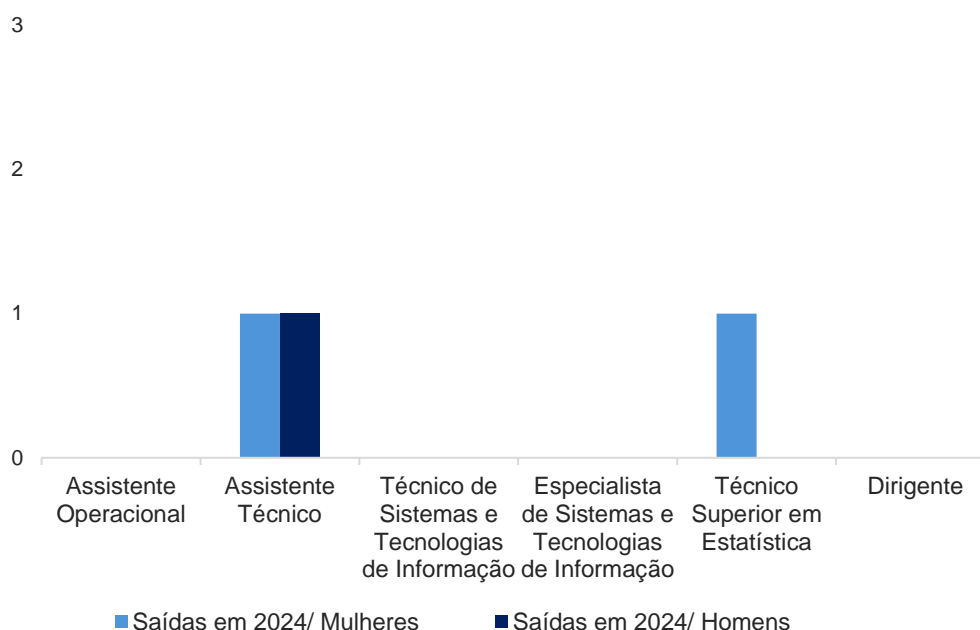
Registaram-se três saídas, nomeadamente dois assistentes técnicos, por aposentação e uma técnica superior, que voltou ao serviço de origem, terminado o período de mobilidade.

Quadro 6 - Quadro de Saídas

Unidade:
N.º

| SAÍDAS (durante o ano de 2024) | Dirigente | Carreiras | | | | | Total |
|--|-----------|---------------------------------|--|---|--------------------|------------------------|----------|
| | | Técnico Superior em Estatística | Especialista de Sistemas e Tecnologias de Informação | Técnico de Sistemas e Tecnologias de Informação | Assistente Técnico | Assistente Operacional | |
| Comissão de serviço | H | 0 | 0 | 0 | 0 | 0 | 0 |
| | M | 0 | 0 | 0 | 0 | 0 | 0 |
| | T | 0 | 0 | 0 | 0 | 0 | 0 |
| Contrato de trabalho em funções públicas | H | 0 | 0 | 0 | 1 | 0 | 1 |
| | M | 0 | 0 | 0 | 1 | 0 | 1 |
| | T | 0 | 0 | 0 | 2 | 0 | 2 |
| Mobilidade | H | 0 | 0 | 0 | 0 | 0 | 0 |
| | M | 0 | 1 | 0 | 0 | 0 | 1 |
| | T | 0 | 1 | 0 | 0 | 0 | 1 |
| Outros | H | 0 | 0 | 0 | 0 | 0 | 0 |
| | M | 0 | 0 | 0 | 0 | 0 | 0 |
| | T | 0 | 0 | 0 | 0 | 0 | 0 |
| Total | | 0 | 1 | 0 | 0 | 2 | 3 |

Gráfico 7 – Saídas



Quadro 7 - Quadro de Saídas de Nomeados

Unidade: N.º

| MOTIVO DAS SAÍDAS DOS TRABALHADORES NOMEADOS | Dirigente | Carreiras | | | | | Total |
|--|-----------|---------------------------------|--|---|--------------------|------------------------|----------|
| | | Técnico Superior em Estatística | Especialista de Sistemas e Tecnologias de Informação | Técnico de Sistemas e Tecnologias de Informação | Assistente Técnico | Assistente Operacional | |
| Falecimento | 0 | 0 | 0 | 0 | 0 | 0 | 0 |
| Exoneração | 0 | 0 | 0 | 0 | 0 | 0 | 0 |
| Aposentação | 0 | 0 | 0 | 0 | 0 | 0 | 0 |
| Limite de idade | 0 | 0 | 0 | 0 | 0 | 0 | 0 |
| Aposentação compulsiva | 0 | 0 | 0 | 0 | 0 | 0 | 0 |
| Demissão | 0 | 0 | 0 | 0 | 0 | 0 | 0 |
| Mútuo acordo | 0 | 0 | 0 | 0 | 0 | 0 | 0 |
| Outros | 0 | 0 | 0 | 0 | 0 | 0 | 0 |
| Total | 0 | 0 | 0 | 0 | 0 | 0 | 0 |

Gráfico 8 - Saídas de Nomeados

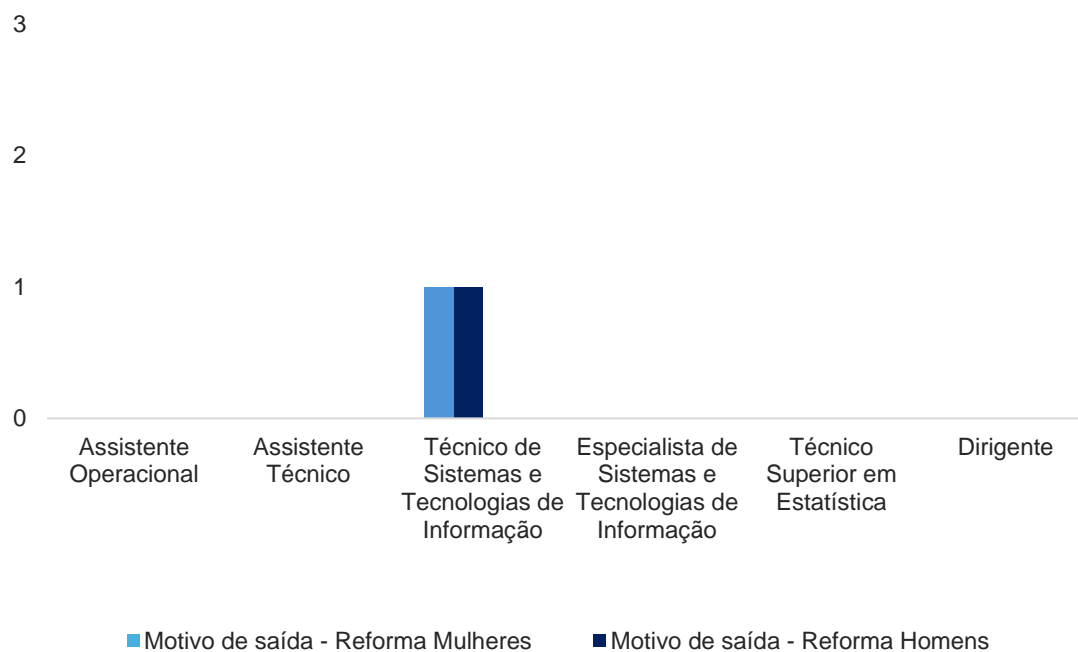


Quadro 8 - Quadro de Saídas de Contratados

Unidade: N.º

| MOTIVO DAS SAÍDAS DOS TRABALHADORES CONTRATADOS | Dirigente | Carreiras | | | | | Total |
|---|-----------|---------------------------------|--|---|--------------------|------------------------|----------|
| | | Técnico Superior em Estatística | Especialista de Sistemas e Tecnologias de Informação | Técnico de Sistemas e Tecnologias de Informação | Assistente Técnico | Assistente Operacional | |
| Caducidade | 0 | 0 | 0 | 0 | 0 | 0 | 0 |
| Falecimento | 0 | 0 | 0 | 0 | 0 | 0 | 0 |
| Reforma/Aposentação | 0 | 0 | 0 | 0 | 2 | 0 | 2 |
| Outras causas de caducidade | 0 | 0 | 0 | 0 | 0 | 0 | 0 |
| Revogação | 0 | 0 | 0 | 0 | 0 | 0 | 0 |
| Resolução | 0 | 0 | 0 | 0 | 0 | 0 | 0 |
| Denúncia | 0 | 0 | 0 | 0 | 0 | 0 | 0 |
| Outros | 0 | 0 | 0 | 0 | 0 | 0 | 0 |
| Total | 0 | 0 | 0 | 0 | 2 | 0 | 2 |

Gráfico 9 - Saídas de Contratados

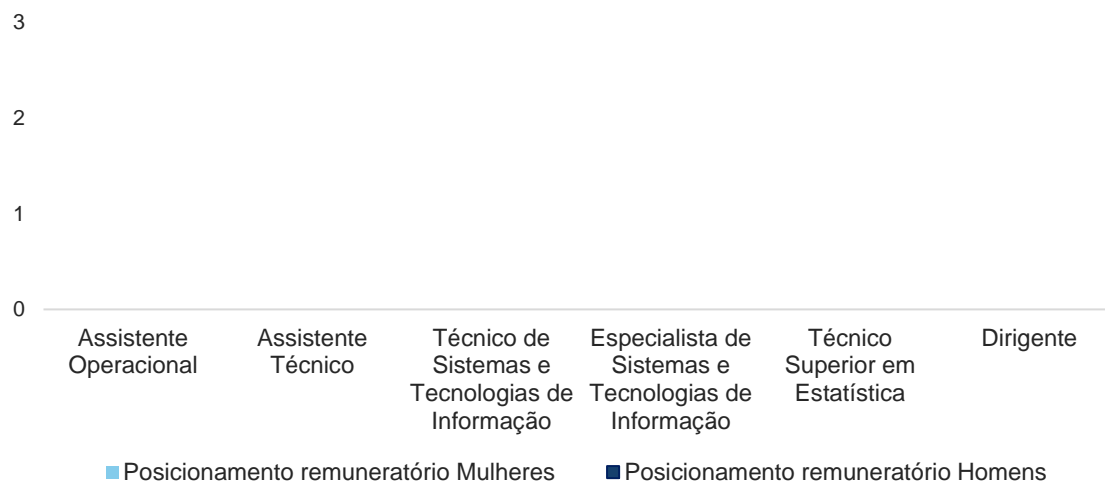


Quadro 9 - Quadro de Alterações do Posicionamento Remuneratório/Promoções

Unidade:
N.º

| ALTERAÇÕES DO POSICIONAMENTO REMUNERATÓRIO /PROMOÇÕES | Dirigente | Carreiras | | | | | Total | |
|---|-----------|---------------------------------|--|---|--------------------|------------------------|----------|----------|
| | | Técnico Superior em Estatística | Especialista de Sistemas e Tecnologias de Informação | Técnico de Sistemas e Tecnologias de Informação | Assistente Técnico | Assistente Operacional | | |
| Alterações do posicionamento remuneratório | H | 0 | 0 | 0 | 0 | 0 | 0 | 0 |
| | M | 0 | 0 | 0 | 0 | 0 | 0 | 0 |
| | T | 0 | 0 | 0 | 0 | 0 | 0 | 0 |
| Promoções (carreiras e categorias subsistentes, carreiras e corpos especiais) | H | 0 | 0 | 0 | 0 | 0 | 0 | 0 |
| | M | 0 | 0 | 0 | 0 | 0 | 0 | 0 |
| | T | 0 | 0 | 0 | 0 | 0 | 0 | 0 |
| TOTAL | | 0 | 0 | 0 | 0 | 0 | 0 | 0 |

Gráfico 10 - Alterações do Posicionamento Remuneratório/Promoções



VII. Modalidade de Horário de Trabalho

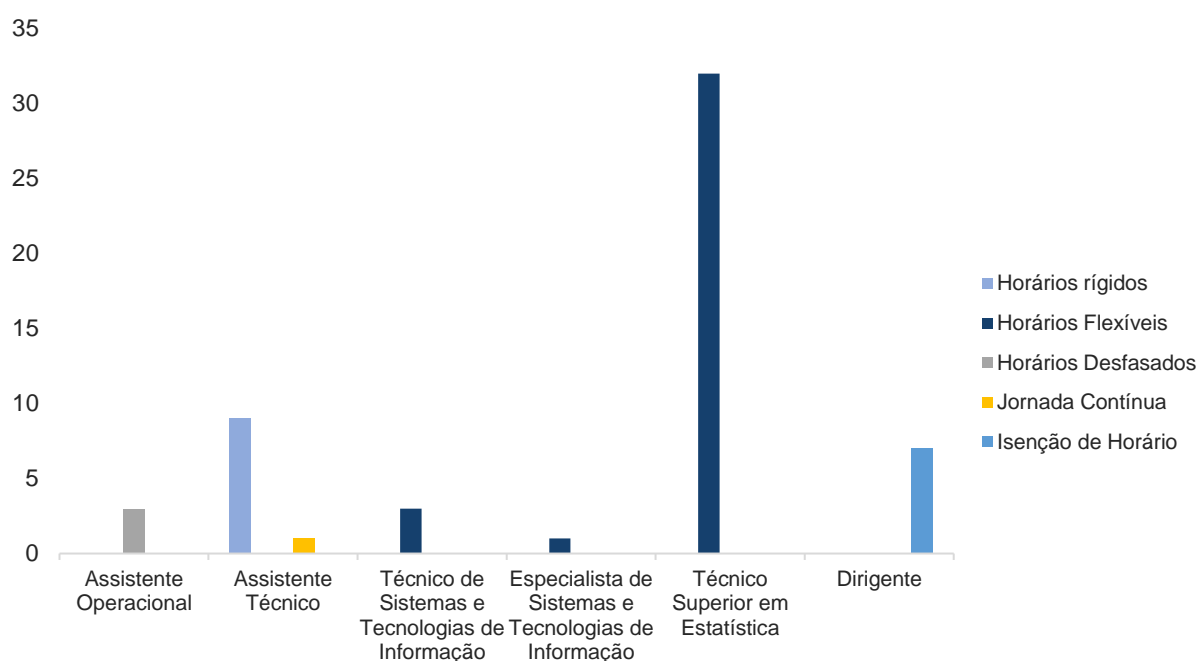
Dado que o grupo mais representativo é o dos técnicos superiores em estatística, o regime de horário mais comum é o flexível, adotado por 36 trabalhadores (64,3% do total). Segue-se o horário rígido, praticado por 9 assistentes técnicos (16,1%), e a isenção de horário, aplicável aos 7 dirigentes (12,5%). O horário desfasado é seguido por 3 assistentes operacionais (5,4%), enquanto a jornada contínua, a menos comum, abrange apenas 1 assistente técnica (1,8%).

Quadro 10 - Quadro de Modalidade de Horário de Trabalho

Unidade:
N.º

| MODALIDADE DE HORÁRIO DE TRABALHO | Dirigente | Carreiras | | | | | Total |
|------------------------------------|-----------|---------------------------------|--|---|--------------------|------------------------|-------|
| | | Técnico Superior em Estatística | Especialista de Sistemas e Tecnologias de Informação | Técnico de Sistemas e Tecnologias de Informação | Assistente Técnico | Assistente Operacional | |
| Horários rígidos | 0 | 0 | 0 | 0 | 9 | 0 | 9 |
| Horários flexíveis | 0 | 32 | 1 | 3 | 0 | 0 | 36 |
| Horários desfasados | 0 | 0 | 0 | 0 | 0 | 3 | 3 |
| Jornada contínua | 0 | 0 | 0 | 0 | 1 | 0 | 1 |
| Trabalho por turnos | 0 | 0 | 0 | 0 | 0 | 0 | 0 |
| Trabalhador-estudante | 0 | 0 | 0 | 0 | 0 | 0 | 0 |
| Assistência a descendentes menores | 0 | 0 | 0 | 0 | 0 | 0 | 0 |
| Tempo parcial | 0 | 0 | 0 | 0 | 0 | 0 | 0 |
| Isonção de horário | 7 | 0 | 0 | 0 | 0 | 0 | 7 |
| Adaptabilidade | 0 | 0 | 0 | 0 | 0 | 0 | 0 |
| Total | 7 | 32 | 1 | 3 | 10 | 3 | 56 |

Gráfico 11 - Modalidade de Horário de Trabalho



VIII. Ausências ao Trabalho

No decorrer do ano de 2024 registaram-se 1 874,5 dias de ausência ao trabalho, distribuídos pelos motivos ilustrados no quadro infra. Analisados os motivos das ausências, constata-se que o motivo “férias” foi aquele onde se verificou maior incidência, 1 248,0 dias.

Quadro 11 - Quadro de Ausências ao Trabalho

Unidade:
Dias

| AUSÊNCIAS AO TRABALHO | Dirigente | Carreiras | | | | | Total | |
|---------------------------------|-----------|---------------------------------|--|---|--------------------|------------------------|-------|---------|
| | | Técnico Superior em Estatística | Especialista de Sistemas e Tecnologias de Informação | Técnico de Sistemas e Tecnologias de Informação | Assistente Técnico | Assistente Operacional | | |
| Casamento | H | 0,0 | 0,0 | 0,0 | 0,0 | 0,0 | 0,0 | 0,0 |
| | M | 0,0 | 0,0 | 0,0 | 0,0 | 0,0 | 0,0 | 0,0 |
| | T | 0,0 | 0,0 | 0,0 | 0,0 | 0,0 | 0,0 | 0,0 |
| Maternidade / paternidade | H | 0,0 | 0,0 | 0,0 | 0,0 | 0,0 | 0,0 | 0,0 |
| | M | 0,0 | 105,0 | 0,0 | 0,0 | 0,0 | 0,0 | 105,0 |
| | T | 0,0 | 105,0 | 0,0 | 0,0 | 0,0 | 0,0 | 105,0 |
| Nascimento | H | 0,0 | 0,0 | 0,0 | 0,0 | 0,0 | 0,0 | 0,0 |
| | M | 0,0 | 0,0 | 0,0 | 0,0 | 0,0 | 0,0 | 0,0 |
| | T | 0,0 | 0,0 | 0,0 | 0,0 | 0,0 | 0,0 | 0,0 |
| Falecimento de familiar | H | 0,0 | 0,0 | 0,0 | 0,0 | 0,0 | 0,0 | 0,0 |
| | M | 0,0 | 6,0 | 0,0 | 0,0 | 11,5 | 0,0 | 17,5 |
| | T | 0,0 | 6,0 | 0,0 | 0,0 | 11,5 | 0,0 | 17,5 |
| Doença | H | 0,0 | 4,5 | 0,0 | 0,0 | 37,0 | 0,0 | 41,5 |
| | M | 1,0 | 10,5 | 0,0 | 0,0 | 2,0 | 0,0 | 13,5 |
| | T | 1,0 | 15,0 | 0,0 | 0,0 | 39,0 | 0,0 | 55,0 |
| Doença prolongada | H | 0,0 | 0,0 | 0,0 | 0,0 | 0,0 | 0,0 | 0,0 |
| | M | 0,0 | 288,0 | 0,0 | 0,0 | 0,0 | 0,0 | 288,0 |
| | T | 0,0 | 288,0 | 0,0 | 0,0 | 0,0 | 0,0 | 288,0 |
| Assistência a familiares | H | 0,0 | 0,0 | 0,0 | 0,0 | 0,0 | 0,0 | 0,0 |
| | M | 0,0 | 5,0 | 0,0 | 0,0 | 0,0 | 0,0 | 5,0 |
| | T | 0,0 | 5,0 | 0,0 | 0,0 | 0,0 | 0,0 | 5,0 |
| Trabalhador-estudante | H | 0,0 | 0,0 | 0,0 | 0,0 | 0,0 | 0,0 | 0,0 |
| | M | 0,0 | 15,0 | 0,0 | 0,0 | 32,5 | 0,0 | 47,5 |
| | T | 0,0 | 15,0 | 0,0 | 0,0 | 32,5 | 0,0 | 47,5 |
| Por conta do período de férias | H | 64,5 | 163,5 | 5,0 | 25,5 | 16,0 | 26,5 | 301,0 |
| | M | 96,0 | 535,0 | 0,0 | 49,0 | 216,0 | 51,0 | 947,0 |
| | T | 160,5 | 698,5 | 5,0 | 74,5 | 232,0 | 77,5 | 1 248,0 |
| Por perda de vencimento | H | 0,0 | 0,0 | 0,0 | 0,0 | 0,0 | 0,0 | 0,0 |
| | M | 0,0 | 0,0 | 0,0 | 0,0 | 0,0 | 0,0 | 0,0 |
| | T | 0,0 | 0,0 | 0,0 | 0,0 | 0,0 | 0,0 | 0,0 |
| Cumprimento de pena disciplinar | H | 0,0 | 0,0 | 0,0 | 0,0 | 0,0 | 0,0 | 0,0 |
| | M | 0,0 | 0,0 | 0,0 | 0,0 | 0,0 | 0,0 | 0,0 |
| | T | 0,0 | 0,0 | 0,0 | 0,0 | 0,0 | 0,0 | 0,0 |
| Injustificadas | H | 0,0 | 0,0 | 0,0 | 0,0 | 0,0 | 0,0 | 0,0 |
| | M | 0,0 | 0,0 | 0,0 | 0,0 | 0,0 | 0,0 | 0,0 |
| | T | 0,0 | 0,0 | 0,0 | 0,0 | 0,0 | 0,0 | 0,0 |
| Outras | H | 11,0 | 16,0 | 0,0 | 0,0 | 0,0 | 0,0 | 27,0 |
| | M | 10,0 | 57,0 | 0,0 | 1,0 | 13,5 | 0,0 | 81,5 |
| | T | 21,0 | 73,0 | 0,0 | 1,0 | 13,5 | 0,0 | 108,5 |
| Total | H | 75,5 | 184,0 | 0,0 | 25,5 | 53,0 | 26,5 | 369,5 |
| | M | 107,0 | 1 021,5 | 0,0 | 50,0 | 275,5 | 51,0 | 1 505,0 |
| | T | 182,5 | 1 205,5 | 0,0 | 75,5 | 328,5 | 77,5 | 1 874,5 |


IX. Encargos com Pessoal

Os montantes com despesas de pessoal despendidos pela DREM, durante o ano de 2024, encontram-se refletidos nos quadros abaixo.

Quadro 12 - Quadro dos Encargos com Pessoal

| ENCARGOS COM PESSOAL | Valor em euros |
|---|--|
| Remuneração base | 1 365 933,25 |
| Trabalho extraordinário | 0,00 |
| Trabalho noturno | 0,00 |
| Trabalho em descanso semanal, complementar e feriados | 0,00 |
| Disponibilidade permanente | 0,00 |
| Outros regimes especiais de prestação de trabalho | 0,00 |
| Risco, penosidade ou insalubridade | 0,00 |
| Fixação na periferia | 0,00 |
| Trabalho por turnos | 0,00 |
| Abono para falhas | 0,00 |
| Participação em reuniões | 0,00 |
| Ajudas de custo | 4 004,56 |
| Transferências de localidade | 0,00 |
| Representação | 31 087,08 |
| Secretariado | 1 387,90 |
| Outros (subsídio de insularidade) | 34 644,67 |
| Total | 1 437 057,46 |
| Leque salarial líquido: | $\frac{\text{Maior remuneração base líquida}}{\text{Menor remuneração base líquida}} = 4,20$ |

Gráfico 12 - Encargos com Pessoal



X. Formação Profissional

A DREM assegura a adequada formação profissional dos seus trabalhadores com o objetivo de promover o respetivo desenvolvimento pessoal e a atualização dos conhecimentos técnicos necessários ao seu bom desempenho profissional.

Neste âmbito, verificaram-se 187 participações em ações de formação, sendo 165 em formações externas e 22 em formações externas.

A distribuição dos participantes por carreira, encontra-se demonstrada no quadro abaixo.

Quadro 13 - Quadro de Formação Profissional

| FORMAÇÃO PROFISSIONAL | | | | | | | |
|--------------------------|-------------------|------------------|-------------------|-------|--|--|--|
| DURAÇÃO DAS AÇÕES | Menos de 30 horas | De 30 a 59 horas | De 60 a 119 horas | Total | | | |
| Número total de ações | 50 | 2 | 0 | 52 | | | |
| Número de ações internas | 9 | 0 | 0 | 9 | | | |
| Número de ações externas | 41 | 2 | 0 | 43 | | | |

| NÍVEIS DE QUALIFICAÇÃO | Dirigente | Carreiras | | | | | Total |
|---|-----------|---------------------------------|--|---|--------------------|------------------------|---------|
| | | Técnico Superior em Estatística | Especialista de Sistemas e Tecnologias de Informação | Técnico de Sistemas e Tecnologias de Informação | Assistente Técnico | Assistente Operacional | |
| Número total de participantes | 5 | 32 | 1 | 3 | 9 | 0 | 50 |
| Número de participantes em ações internas | 4 | 7 | 0 | 0 | 4 | 0 | 15 |
| Número de participantes em ações externas | 5 | 31 | 1 | 3 | 7 | 0 | 47 |
| Número total de horas | 207,0 | 1 067,0 | 10,0 | 28,0 | 96,5 | 0,0 | 1 408,5 |
| Número de horas em ações internas | 47,0 | 101,0 | 0,0 | 0,0 | 15,5 | 0,0 | 163,5 |
| Número de horas em ações externas | 160,0 | 966,0 | 10,0 | 28,0 | 81,0 | 0,0 | 1 245,0 |

Relativamente às prestações sociais, relações profissionais/organização e atividade sindical no serviço, distribuição geográfica e mapa de pessoal, os dados encontram-se refletidos nos quadros abaixo.

Quadro 14 - Quadro das Prestações Sociais

| PRESTAÇÕES SOCIAIS | Valor em euros |
|--|----------------|
| Subsídios no âmbito da proteção da parentalidade | 0 |
| Abono de família | 8 131,68 |
| Subsídio de educação especial | 0 |
| Subsídio mensal vitalício | 0 |
| Subsídio de funeral | 0 |
| Subsídio de refeição | 69 971,57 |
| Subsídio por morte | 0 |
| Outras (contribuições para a Caixa Geral de Aposentações e Segurança Social) | 361 973,25 |
| PRESTAÇÕES DE ACÇÃO SOCIAL COMPLEMENTAR | Valor em euros |
| Grupos desportivos/casa de pessoal (ou equivalente) | 0 |
| Refeitórios | 0 |
| Infantários | 0 |
| Colónias de férias | 0 |
| Apoio a estudos | 0 |
| Adiantamentos e empréstimos | 0 |
| Outras | 0 |

Quadro 15 - Quadro das Relações Profissionais /Organização e Atividade Sindical no Serviço

| RELAÇÕES PROFISSIONAIS ORGANIZAÇÃO E ATIVIDADE SINDICAL NO SERVIÇO | Total |
|---|-------|
| Número de trabalhadores sindicalizados | 2 |
| COMISSÕES DE TRABALHADORES | |
| Número de elementos pertencentes a comissões de trabalhadores | 0 |
| Número total de votantes | 0 |
| DISCIPLINA | |
| Número de processos transitados do ano anterior | 0 |
| Número de processos instaurados durante o ano | 0 |
| Número de processos transitados para o ano seguinte | 0 |
| Número de processos decididos | 0 |
| Arquivado | 0 |
| Repreensão escrita | 0 |
| Multa | 0 |
| Suspensão | 0 |
| Demissão ou despedimento por facto imputável ao trabalhador | 0 |
| Cessação da comissão de serviço | 0 |

Quadro 16 - Quadro da Distribuição Geográfica

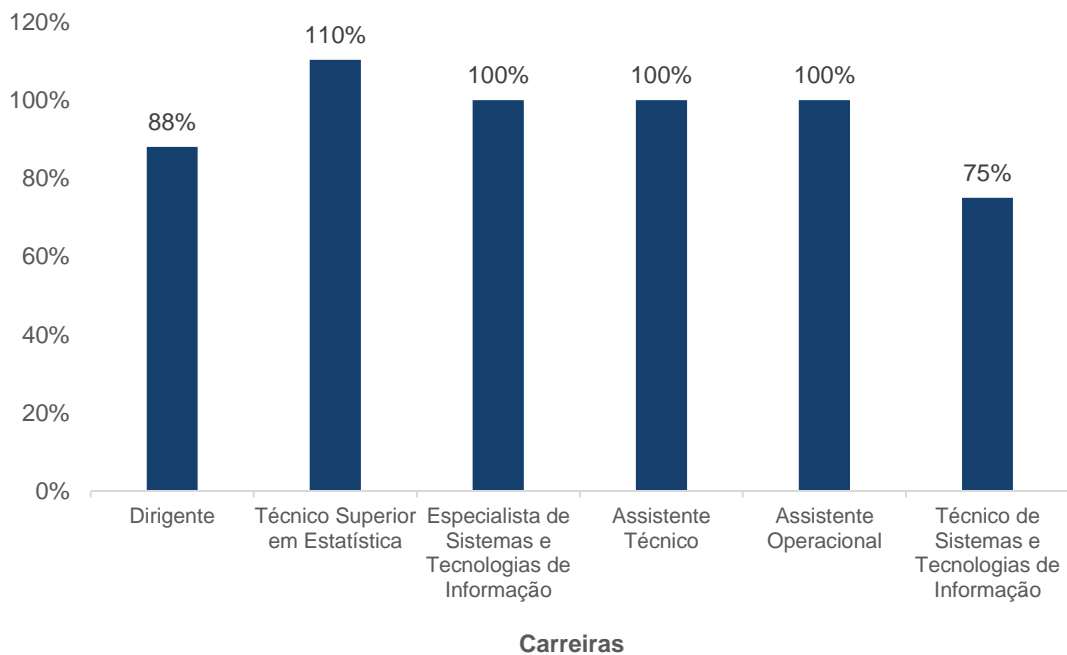
Unidade:
N.º

| DISTRIBUIÇÃO GEOGRÁFICA | Dirigente | Carreiras | | | | | Total | |
|-------------------------|-----------|---------------------------------|--|---|--------------------|------------------------|----------|-----------|
| | | Técnico Superior em Estatística | Especialista de Sistemas e Tecnologias de Informação | Técnico de Sistemas e Tecnologias de Informação | Assistente Técnico | Assistente Operacional | | |
| Calheta | H | 0 | 0 | 0 | 0 | 0 | 0 | 0 |
| | M | 0 | 1 | 0 | 0 | 0 | 0 | 1 |
| | T | 0 | 1 | 0 | 0 | 0 | 0 | 1 |
| Câmara de Lobos | H | 0 | 0 | 0 | 0 | 0 | 0 | 0 |
| | M | 0 | 0 | 0 | 0 | 1 | 0 | 1 |
| | T | 0 | 0 | 0 | 0 | 1 | 0 | 1 |
| Funchal | H | 3 | 7 | 1 | 0 | 1 | 1 | 13 |
| | M | 3 | 16 | 0 | 2 | 5 | 1 | 26 |
| | T | 6 | 23 | 1 | 2 | 6 | 2 | 40 |
| Machico | H | 0 | 1 | 0 | 1 | 0 | 0 | 2 |
| | M | 0 | 0 | 0 | 0 | 0 | 0 | 0 |
| | T | 0 | 1 | 0 | 1 | 0 | 0 | 2 |
| Ponta do Sol | H | 0 | 1 | 0 | 0 | 0 | 0 | 1 |
| | M | 0 | 0 | 0 | 0 | 0 | 0 | 0 |
| | T | 0 | 1 | 0 | 0 | 0 | 0 | 1 |
| Porto Moniz | H | 0 | 0 | 0 | 0 | 0 | 0 | 0 |
| | M | 0 | 0 | 0 | 0 | 0 | 0 | 0 |
| | T | 0 | 0 | 0 | 0 | 0 | 0 | 0 |
| Porto Santo | H | 0 | 0 | 0 | 0 | 0 | 0 | 0 |
| | M | 0 | 0 | 0 | 0 | 0 | 0 | 0 |
| | T | 0 | 0 | 0 | 0 | 0 | 0 | 0 |
| Ribeira Brava | H | 0 | 0 | 0 | 0 | 0 | 0 | 0 |
| | M | 0 | 0 | 0 | 0 | 1 | 0 | 1 |
| | T | 0 | 0 | 0 | 0 | 1 | 0 | 1 |
| Santa Cruz | H | 0 | 0 | 0 | 0 | 0 | 0 | 0 |
| | M | 1 | 6 | 0 | 0 | 2 | 1 | 10 |
| | T | 1 | 6 | 0 | 0 | 2 | 1 | 10 |
| Santana | H | 0 | 0 | 0 | 0 | 0 | 0 | 0 |
| | M | 0 | 0 | 0 | 0 | 0 | 0 | 0 |
| | T | 0 | 0 | 0 | 0 | 0 | 0 | 0 |
| S. Vicente | H | 0 | 0 | 0 | 0 | 0 | 0 | 0 |
| | M | 0 | 0 | 0 | 0 | 0 | 0 | 0 |
| | T | 0 | 0 | 0 | 0 | 0 | 0 | 0 |
| Total | | 7 | 32 | 1 | 3 | 10 | 3 | 56 |

Quadro 17 - Quadro de Cobertura de Mapas de Pessoal

| COBERTURA DOS MAPAS DE PESSOAL | N.º de lugares | | |
|--|----------------|-------------|------|
| | Previstos | Preenchidos | % |
| Dirigente | 8 | 7 | 88% |
| Técnico Superior em Estatística | 29 | 32 | 110% |
| Especialista de Sistemas e Tecnologias de Informação | 1 | 1 | 100% |
| Técnico de Sistemas e Tecnologias de Informação | 4 | 3 | 75% |
| Assistente Técnico | 10 | 10 | 100% |
| Assistente Operacional | 3 | 3 | 100% |
| Total | 55 | 56 | 102% |

Gráfico 13 - Cobertura de Mapas de Pessoal



XI. Considerações Finais

As conclusões mais relevantes no que se refere ao Balanço Social da DREM para o ano de 2024 consubstanciam-se no seguinte:

- ✓ O número de efetivos em 2024 foi de 56 colaboradores, mais 2 do que no ano anterior.
- ✓ A variação do número de trabalhadores em 2024 resultou do ingresso de 4 Técnicos Superiores em Estatística e 1 Especialista de Sistemas e Tecnologias de Informação e na saída de 3 colaboradores (2 Assistentes Técnicos, por aposentação e 1 Técnica Superior, que regressou ao serviço de origem, terminado o período de mobilidade).
- ✓ A carreira mais representativa continua a ser a de Técnico Superior em Estatística, abrangendo 57,1% dos colaboradores.
- ✓ Devido à dinâmica de entradas e saídas, o índice de tecnicidade da DREM (Dirigentes + Técnicos Superiores em Estatística/Total de recursos humanos) aumentou de 66,7% em 2023 para 71,4% em 2024, sendo que 25,0% dos colaboradores detinham habilitações ao nível do ensino secundário.
- ✓ O índice de enquadramento (Dirigentes/Total de recursos humanos) registou uma ligeira diminuição, passando de 13,0% em 2023 para 12,5% em 2024.
- ✓ Em termos de distribuição por género, manteve-se, tal como em 2023, manteve-se o predomínio feminino, com 40 colaboradoras, representando 71,4% do total, uma ligeira redução face aos 72,2% observados em 2023.
- ✓ Os grupos etários mais representativos foram os correspondentes aos dos 45-49 anos, com um total de 13 efetivos, seguindo-se o grupo etário dos 50-54 anos com 12 efetivos. O nível etário médio, por sua vez, rondava os 48,5 anos (49,6 anos em 2023).
- ✓ A taxa de envelhecimento da DREM [(Efetivos com idade \geq 55 anos) / Total de efetivos] foi de 26,8% em 2024, reduzindo-se face aos 29,6% registados em 2023.