

TAXA DE INFLAÇÃO

Agosto de 2020

Análise de resultados

Varição média dos últimos 12 meses

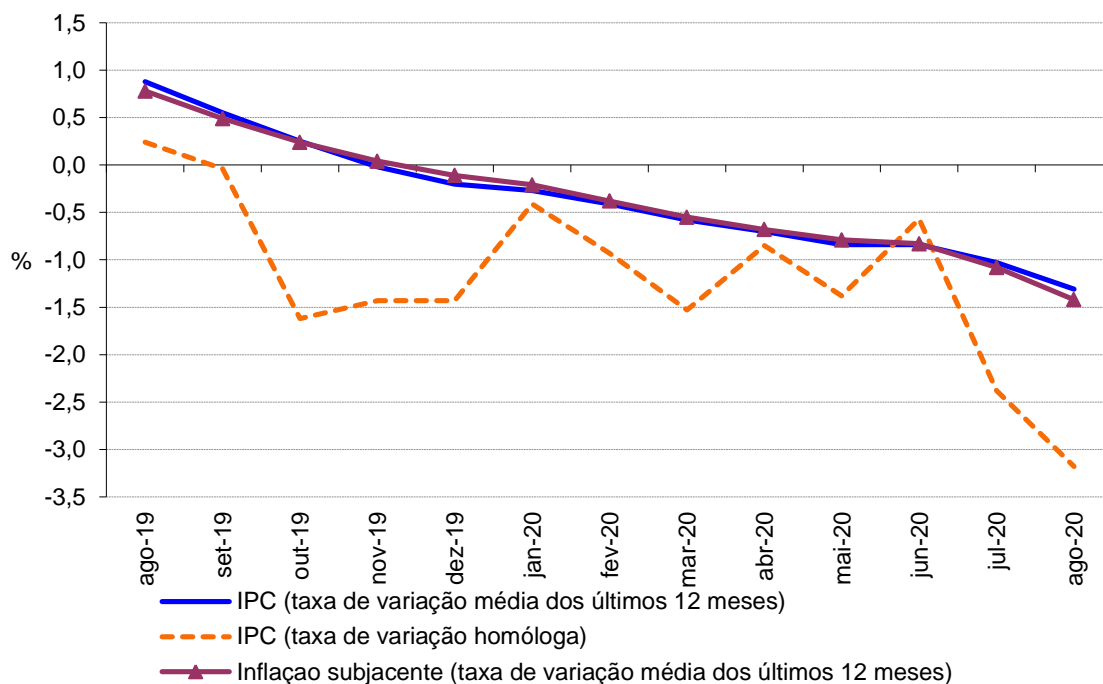
Em agosto de 2020, na Região Autónoma da Madeira (RAM), a variação média registada pelo Índice de Preços no Consumidor (IPC) nos últimos doze meses – Total Geral – foi de -1,3%, inferior em 0,3 pontos percentuais (p.p.) à observada no mês anterior. O indicador de inflação subjacente, medido pelo índice total excluindo produtos alimentares não transformados e energéticos, apresentou uma taxa de -1,4%, inferior em 0,3 p.p. à observada no mês anterior.

As classes “Educação” e “Lazer, recreação e cultura” foram as que registaram as maiores variações negativas, de -4,4% e -4,3%, respetivamente. Em sentido inverso, as variações positivas mais expressivas foram observadas nas classes “Restaurantes e hotéis” (+2,0%) e “Bebidas alcoólicas e tabaco” (+1,2%).

No País, o IPC registou uma taxa de variação média de 0,1%, o mesmo valor do mês anterior.



Gráf.1 – Taxas de variação homóloga e média dos últimos 12 meses do Índice de Preços no Consumidor, RAM



Varição homóloga

A taxa de variação homóloga, ou seja, a variação de preços em relação ao mesmo mês do ano anterior (agosto de 2020 face a agosto de 2019) foi de -3,2% valor inferior em -0,8 p.p. ao registado no mês anterior.

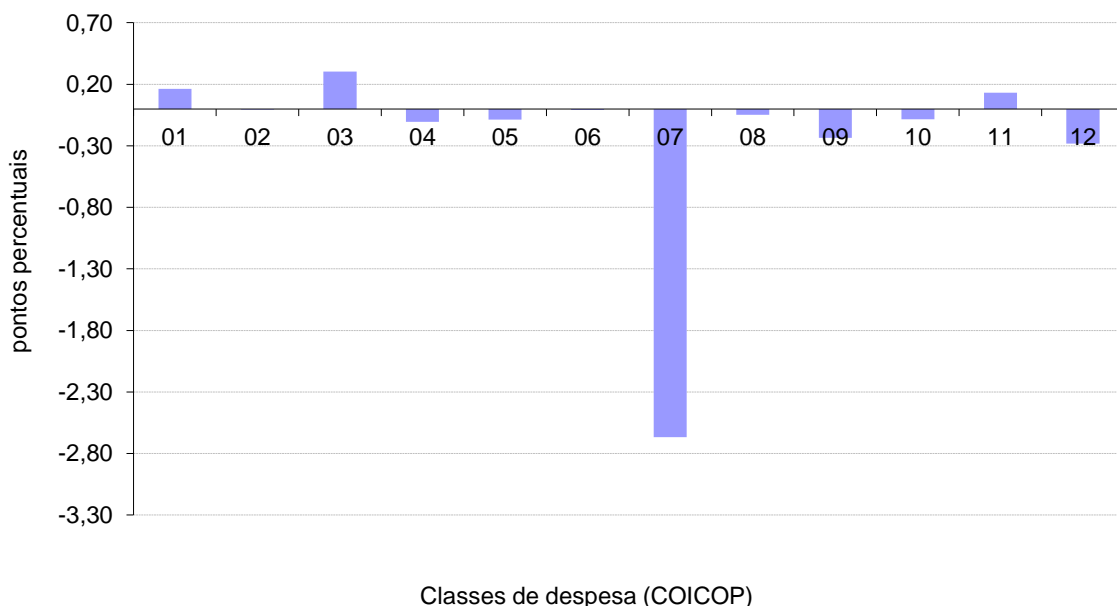
A classe do “Vestuário e calçado” apresentou a maior variação positiva (+2,6%) e a classe “Transportes” a maior variação negativa, de -13,3%. As classes “Transportes” e “Vestuário e calçado” foram as que mais contribuíram para a formação desta taxa, com -2,7 p.p. e +0,3 p.p., respetivamente.

A taxa de variação homóloga das rendas de habitação foi de 1,8% em agosto, valor superior em 0,1 p.p. ao apurado no mês anterior.

A nível nacional, a taxa de variação homóloga, em agosto de 2020 foi nula, valor inferior ao registado no mês anterior em 0,1 p.p.



Gráf. 2 - Contribuições das classes de despesa para a variação homóloga, RAM



1	Produtos alimentares e bebidas não alcoólicas	7	Transportes
2	Bebidas alcoólicas e tabaco	8	Comunicações
3	Vestuário e calçado	9	Lazer, recreação e cultura
4	Habitação, água, eletricidade, gás e outros combustíveis	10	Educação
5	Acessórios, equipamento doméstico e manutenção corrente da habitação	11	Restaurantes e hotéis
6	Saúde	12	Bens e serviços diversos

Varição mensal

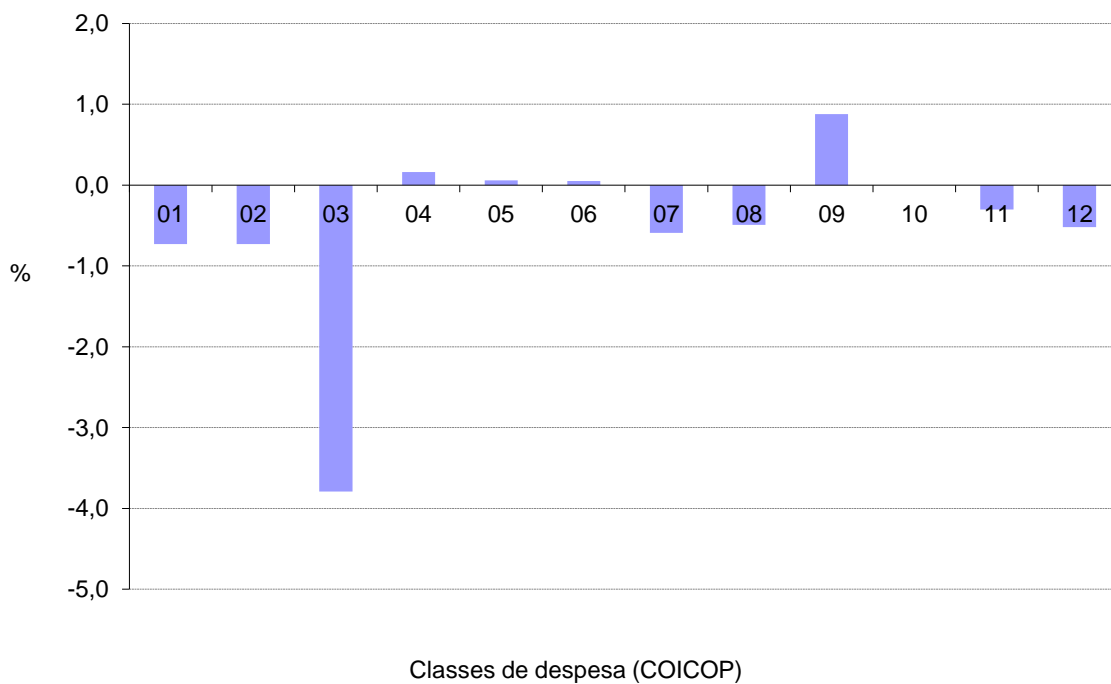
A nível mensal, a variação dos preços, em agosto de 2020, foi de -0,7% (-1,0% no mês anterior). Analisando por classes de despesa, verificou-se que a classe do “Vestuário e calçado” apresentou a maior variação negativa, -6,6%. A classe “Lazer, recreação e cultura” foi a que registou a maior variação positiva (+0,9%).

Em agosto de 2020, o valor médio das rendas de habitação por metro quadrado de área útil, na Região, aumentou 0,3% face ao mês anterior.

A nível nacional, a taxa de variação mensal foi de -0,3%, valor superior em 1 p.p. face ao do mês anterior.



Gráf. 3 - Variação mensal das classes de despesa no IPC total, RAM



1	Produtos alimentares e bebidas não alcoólicas	7	Transportes
2	Bebidas alcoólicas e tabaco	8	Comunicações
3	Vestuário e calçado	9	Lazer, recreação e cultura
4	Habitação, água, eletricidade, gás e outros combustíveis	10	Educação
5	Acessórios, equipamento doméstico e manutenção corrente da habitação	11	Restaurantes e hotéis
6	Saúde	12	Bens e serviços diversos

