

TAXA DE INFLAÇÃO

Outubro de 2020

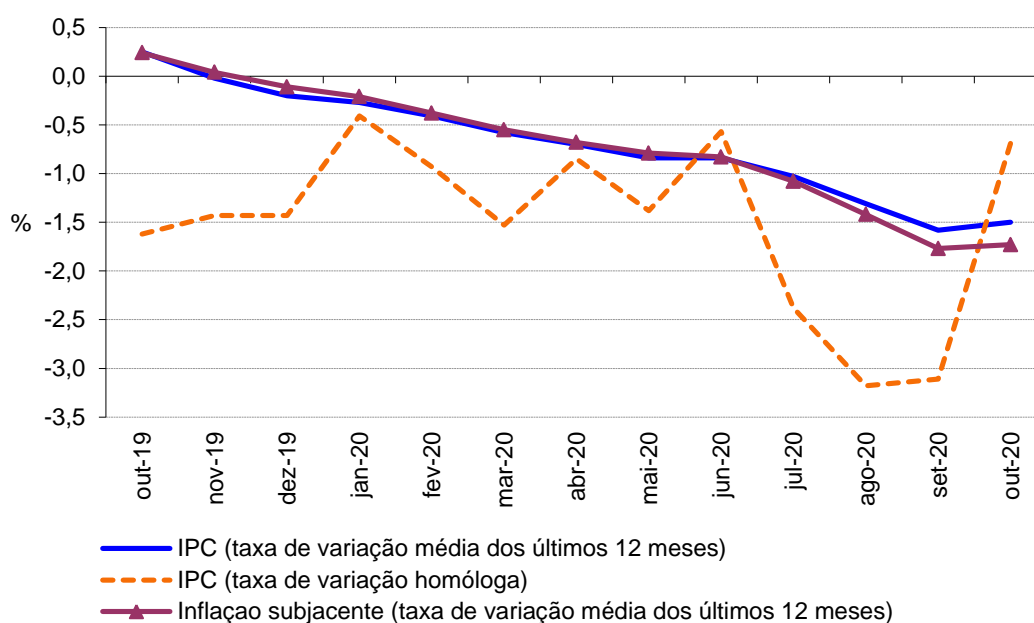
Variação média dos últimos 12 meses

Em outubro de 2020, na Região Autónoma da Madeira (RAM), a variação média registada pelo Índice de Preços no Consumidor (IPC) nos últimos doze meses – Total Geral – foi de -1,5%, superior em 0,1 pontos percentuais (p.p.) à observada no mês anterior. O indicador de inflação subjacente, medido pelo índice total excluindo produtos alimentares não transformados e energéticos, apresentou uma taxa de -1,7%, superior em 0,1 p.p. à registada no mês anterior.

As classes dos “Transportes” e de “Educação” foram as que registaram as maiores variações negativas, de -5,3% e -4,9%, respetivamente. Em sentido inverso, as variações positivas mais expressivas foram observadas nas classes dos “Restaurantes e hotéis” (+2,1%) e dos “Produtos alimentares e bebidas não alcoólicas” (+1,1%).

No País, o IPC registou uma taxa de variação média de 0,1%, o mesmo valor do mês anterior.

Gráf.1 – Taxas de variação homóloga e média dos últimos 12 meses do Índice de Preços no Consumidor, RAM



Varição homóloga

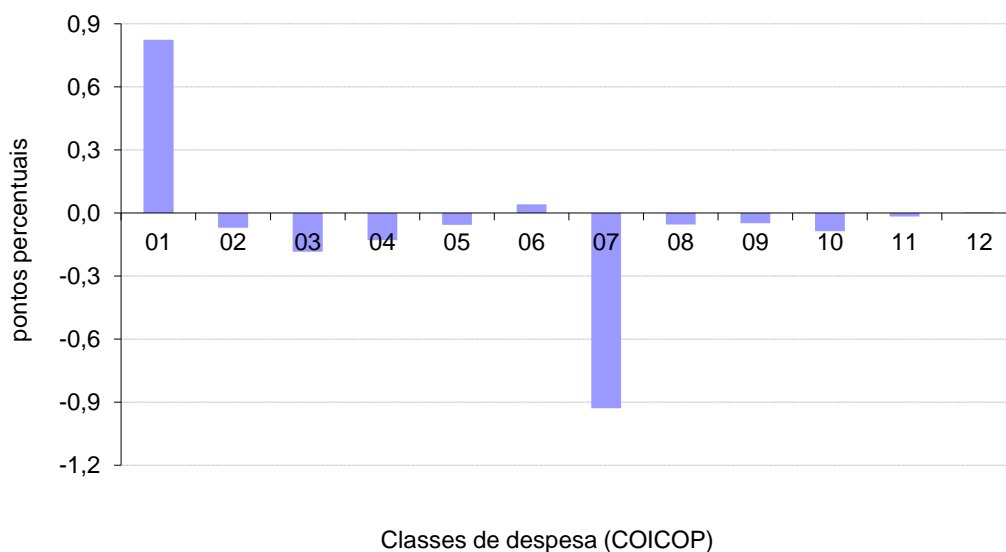
A taxa de variação homóloga, ou seja, a variação de preços em relação ao mesmo mês do ano anterior (outubro de 2020 face a outubro de 2019) foi de -0,7%, mais 2,4 p.p. que no mês anterior.

A classe dos “Produtos alimentares e bebidas não alcoólicas” apresentou a maior variação positiva (+3,8%) e a classe dos “Transportes” a maior variação negativa, de -5,3%. As classes dos “Transportes” e dos “Produtos alimentares e bebidas não alcoólicas” foram as que mais contribuíram para a formação desta taxa, com -0,9 p.p. e +0,8 p.p., respetivamente.

A taxa de variação homóloga das rendas de habitação foi de 1,5% em outubro, valor igual ao apurado no mês anterior.

A nível nacional, a taxa de variação homóloga, em outubro de 2020, foi -0,1%, valor idêntico ao registado no mês anterior.

Gráf. 2 - Contribuições das classes de despesa para a variação homóloga, RAM



1 Produtos alimentares e bebidas não alcoólicas	7 Transportes
2 Bebidas alcoólicas e tabaco	8 Comunicações
3 Vestuário e calçado	9 Lazer, recreação e cultura
4 Habitação, água, eletricidade, gás e outros combustíveis	10 Educação
5 Acessórios, equipamento doméstico e manutenção corrente da habitação	11 Restaurantes e hotéis
6 Saúde	12 Bens e serviços diversos



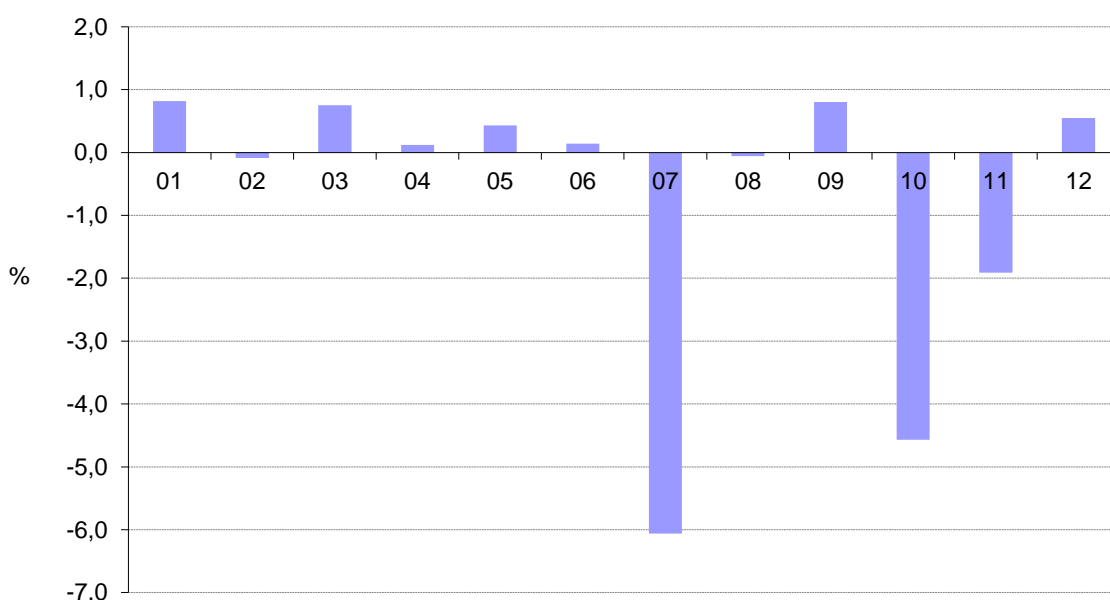
Varição mensal

A nível mensal, a variação dos preços, em outubro de 2020, foi de -0,9% (1,0% no mês anterior). Analisando por classes de despesa, verificou-se que a classe dos “Transportes” apresentou a maior variação negativa, -6,1%, seguida da “Educação”, com -4,6%. As classes dos “Produtos alimentares e bebidas não alcoólicas” e do “Vestuário e calçado” e “Lazer, recreação e cultura” foram as que registaram a maior variação positiva (ambas com +0,8%).

Em outubro de 2020, o valor médio das rendas de habitação por metro quadrado de área útil, na Região, apresentou um aumento de 0,3% face ao mês anterior.

A nível nacional, a taxa de variação mensal foi de 0,1%, valor inferior em 0,9 p.p. face ao do mês anterior.

Gráf. 3 - Variação mensal das classes de despesa no IPC total, RAM



Classes de despesa (COICOP)

1 Produtos alimentares e bebidas não alcoólicas	7 Transportes
2 Bebidas alcoólicas e tabaco	8 Comunicações
3 Vestuário e calçado	9 Lazer, recreação e cultura
4 Habitação, água, eletricidade, gás e outros combustíveis	10 Educação
5 Acessórios, equipamento doméstico e manutenção corrente da habitação	11 Restaurantes e hotéis
6 Saúde	12 Bens e serviços diversos



Direção Regional de Estatística da Madeira
"Uma porta aberta para um universo de informação estatística"

