

TAXA DE INFLAÇÃO

Novembro de 2020

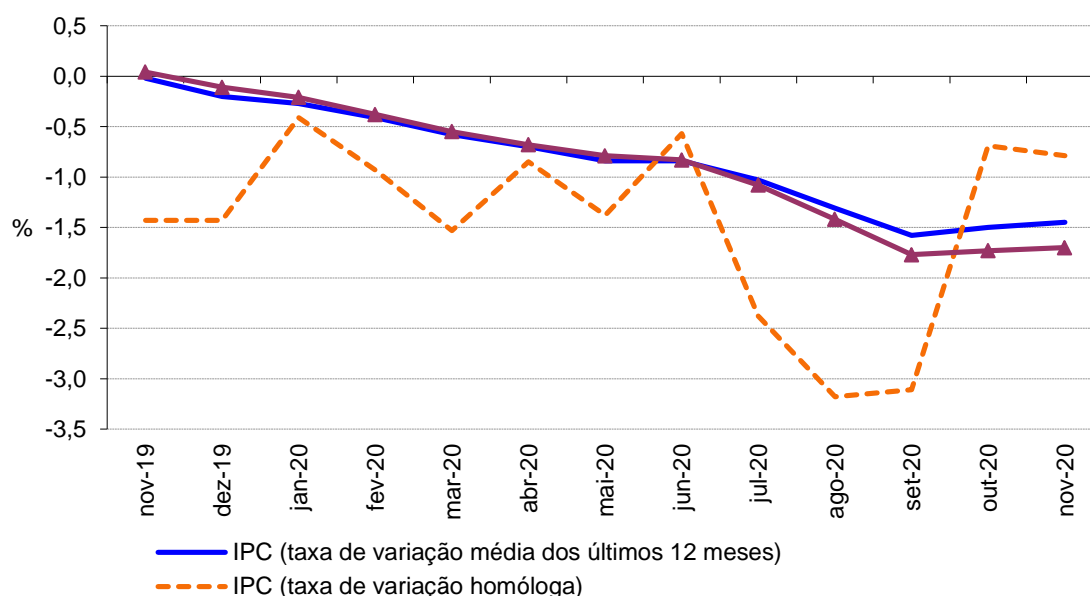
Varição média dos últimos 12 meses

Em novembro de 2020, na Região Autónoma da Madeira (RAM), a variação média registada pelo Índice de Preços no Consumidor (IPC) nos últimos doze meses – Total Geral – foi de -1,5%, o mesmo valor observado no mês anterior. O indicador de inflação subjacente, medido pelo índice total excluindo produtos alimentares não transformados e energéticos, apresentou uma taxa de -1,7%, igual à registada no mês precedente.

As classes dos “Transportes” e da “Educação” foram as que registaram as maiores variações negativas, de -5,4% e -4,9%, respetivamente. Em sentido inverso, as variações positivas mais expressivas foram observadas nas classes dos “Restaurantes e hotéis” (+2,1%) e dos “Produtos alimentares e bebidas não alcoólicas” (+1,4%).

No País, o IPC registou uma taxa de variação média nula (0,1% no mês anterior).

Gráf.1 – Taxas de variação homóloga e média dos últimos 12 meses do Índice de Preços no Consumidor, RAM



Varição homóloga

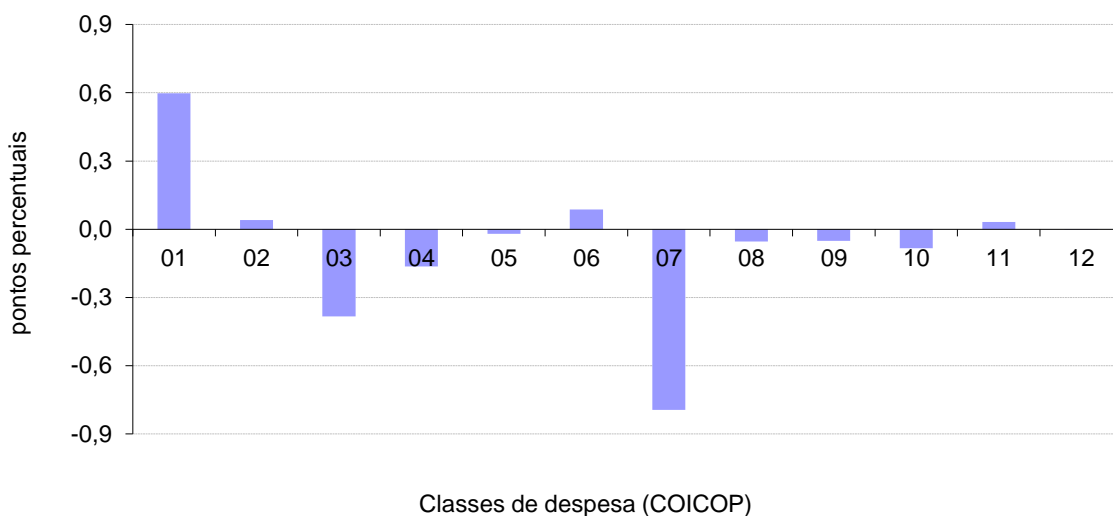
A taxa de variação homóloga, ou seja, a variação de preços em relação ao mesmo mês do ano anterior (novembro de 2020 face a novembro de 2019) foi de -0,8%, menos 0,1 pontos percentuais (p.p.) que no mês anterior.

A classe dos “Produtos alimentares e bebidas não alcoólicas” apresentou a maior variação positiva (+2,8%) e a classe do “Vestuário e calçado” a maior variação negativa, de -5,3%. As classes dos “Transportes” e dos “Produtos alimentares e bebidas não alcoólicas” foram as que mais contribuíram para a formação desta taxa, com -0,8 p.p. e +0,6 p.p., respetivamente.

A taxa de variação homóloga das rendas de habitação foi de 1,4% em novembro, menos 0,1 p.p. que o apurado no mês anterior.

A nível nacional, a taxa de variação homóloga, em novembro de 2020, foi -0,2%, inferior em 0,1 p.p. ao valor registado no mês anterior.

Gráf. 2 - Contribuições das classes de despesa para a variação homóloga, RAM



1 Produtos alimentares e bebidas não alcoólicas	7 Transportes
2 Bebidas alcoólicas e tabaco	8 Comunicações
3 Vestuário e calçado	9 Lazer, recreação e cultura
4 Habitação, água, eletricidade, gás e outros combustíveis	10 Educação
5 Acessórios, equipamento doméstico e manutenção corrente da habitação	11 Restaurantes e hotéis
6 Saúde	12 Bens e serviços diversos



Direção Regional de Estatística da Madeira
"Uma porta aberta para um universo de informação estatística"



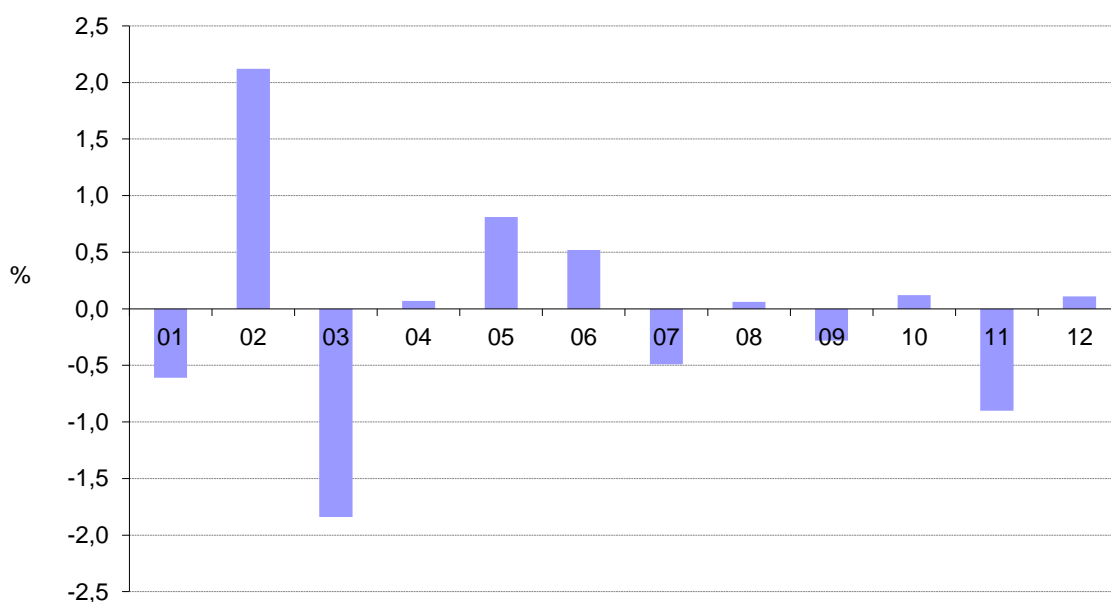
Varição mensal

A nível mensal, a variação dos preços, em novembro de 2020, foi de -0,2% (-0,9% no mês anterior). Analisando por classes de despesa, verificou-se que a classe dos “Vestuário e calçado” apresentou a maior variação negativa, -1,8%, seguida da “Restaurantes e hotéis”, com -0,9%. As classes das “Bebidas alcoólicas e tabaco” (+2,1%) e dos “Acessórios, equipamento doméstico, manutenção corrente da habitação” (+0,8%) foram as que registaram a maior variação positiva.

Em novembro de 2020, o valor médio das rendas de habitação por metro quadrado de área útil, na Região, apresentou um aumento de 0,1% face ao mês anterior.

A nível nacional, a taxa de variação mensal foi de -0,3%, valor inferior em 0,4 p.p. face ao do mês anterior.

Gráf. 3 - Variação mensal das classes de despesa no IPC total, RAM



Classes de despesa (COICOP)

1 Produtos alimentares e bebidas não alcoólicas	7 Transportes
2 Bebidas alcoólicas e tabaco	8 Comunicações
3 Vestuário e calçado	9 Lazer, recreação e cultura
4 Habitação, água, eletricidade, gás e outros combustíveis	10 Educação
5 Acessórios, equipamento doméstico e manutenção corrente da habitação	11 Restaurantes e hotéis
6 Saúde	12 Bens e serviços diversos



Direção Regional de Estatística da Madeira
"Uma porta aberta para um universo de informação estatística"

