

TAXA DE INFLAÇÃO

Outubro de 2021

Varição média dos últimos 12 meses

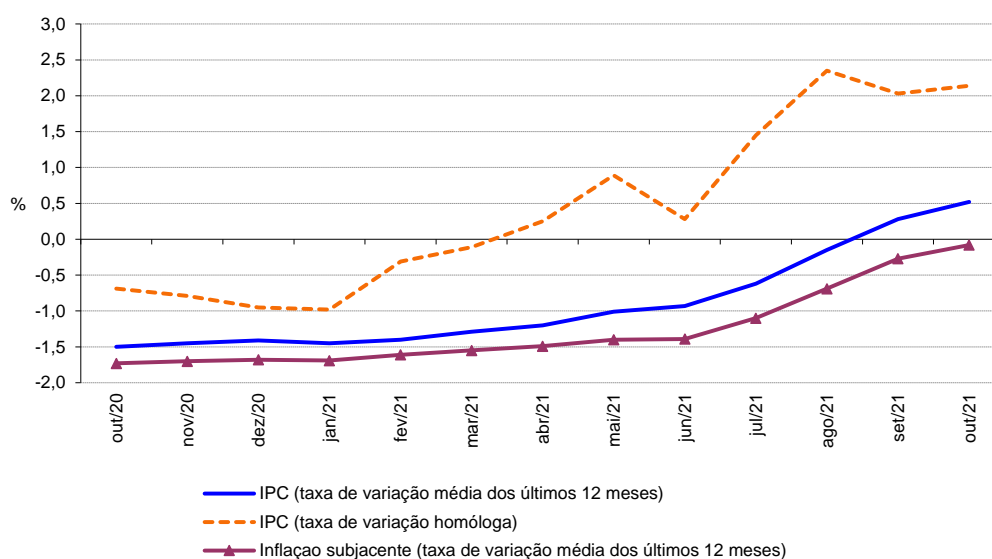
Em outubro de 2021, na Região Autónoma da Madeira (RAM), a variação média registada pelo Índice de Preços no Consumidor (IPC) nos últimos doze meses – Total Geral – foi de 0,5%, superior em 0,2 pontos percentuais (p.p.) ao registado no mês anterior. Note-se que este indicador está em trajetória ascendente desde fevereiro deste ano, tendo entrado em terreno positivo no mês de setembro.

O indicador de inflação subjacente, medido pelo índice total excluindo produtos alimentares não transformados e energéticos, apresentou uma taxa de -0,1%, superior em 0,2 p.p. ao registado no mês anterior.

As classes da “Educação” e do “Vestuário e calçado” foram as que registaram as maiores variações negativas, com -4,4% e -2,6%, respetivamente. Em sentido inverso, as variações positivas mais expressivas foram observadas nas classes da Saúde” (+1,3%) e dos “Transportes” (+3,2%).

No País, o IPC registou uma taxa de variação de 0,8%, valor superior em 0,2 p.p. ao observado no mês anterior.

Gráf.1 – Taxas de variação homóloga e média dos últimos 12 meses do Índice de Preços no Consumidor, RAM



Varição homóloga

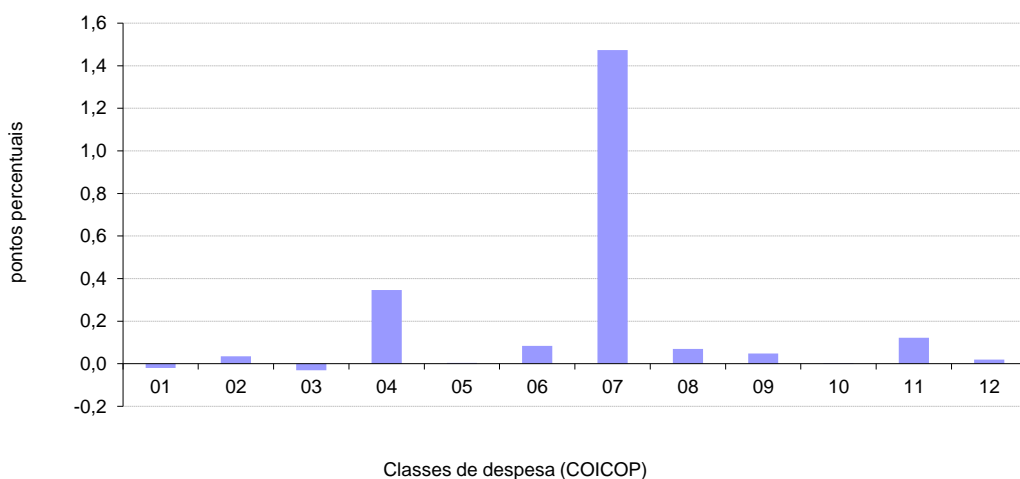
A taxa de variação homóloga, ou seja, a variação de preços em relação ao mesmo mês do ano anterior (outubro de 2021 face a outubro de 2020) foi de +2,1%, valor superior em 0,1 p.p. face ao observado no mês anterior.

A classe dos “Transportes” apresentou a maior variação positiva (+9,5%) e a classe do “Vestuário e calçado” a maior variação negativa, -0,6%. A classe dos “Transportes” foi a que mais contribuiu para a formação desta taxa, com 1,5 p.p.

A taxa de variação homóloga das rendas de habitação foi de 2,0% em outubro de 2021, superior em 0,1 p.p. face à taxa apurada no mês anterior.

A nível nacional, a taxa de variação homóloga, em outubro de 2021, foi de 1,8%, valor superior em 0,3 p.p. ao registado no mês anterior.

Gráf. 2 - Contribuições das classes de despesa para a variação homóloga, RAM



| | |
|--|------------------------------|
| 1 Produtos alimentares e bebidas não alcoólicas | 7 Transportes |
| 2 Bebidas alcoólicas e tabaco | 8 Comunicações |
| 3 Vestuário e calçado | 9 Lazer, recreação e cultura |
| 4 Habitação, água, eletricidade, gás e outros combustíveis | 10 Educação |
| 5 Acessórios, equipamento doméstico e manutenção corrente da habitação | 11 Restaurantes e hotéis |
| 6 Saúde | 12 Bens e serviços diversos |



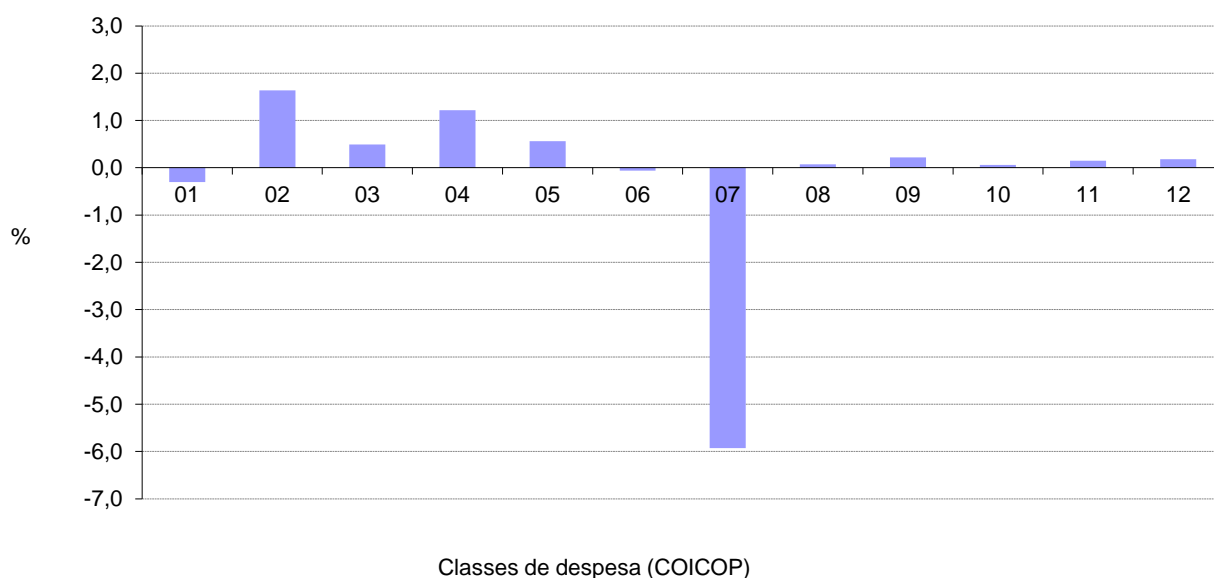
Varição mensal

A nível mensal, a variação dos preços, em outubro de 2021, foi de -0,8% (inferior em 1,5 p.p. face ao mês anterior). Analisando por classes de despesa, verificou-se que a classe dos “Transportes” apresentou a maior variação negativa, -5,9%. A classe do “Bebidas alcoólicas e tabaco” foi a que registou a maior variação positiva, +1,6%.

Em outubro de 2021, o valor médio das rendas de habitação por metro quadrado de área útil, na Região, apresentou uma variação de 0,4% face ao mês anterior.

A nível nacional, a taxa de variação mensal foi 0,5% inferior em 0,4 p.p. face ao mês anterior.

Gráf. 3 - Variação mensal das classes de despesa no IPC total, RAM



| | | | |
|---|--|----|----------------------------|
| 1 | Produtos alimentares e bebidas não alcoólicas | 7 | Transportes |
| 2 | Bebidas alcoólicas e tabaco | 8 | Comunicações |
| 3 | Vestuário e calçado | 9 | Lazer, recreação e cultura |
| 4 | Habitação, água, eletricidade, gás e outros combustíveis | 10 | Educação |
| 5 | Acessórios, equipamento doméstico e manutenção corrente da habitação | 11 | Restaurantes e hotéis |
| 6 | Saúde | 12 | Bens e serviços diversos |

