

## TAXA DE INFLAÇÃO

Abril de 2022

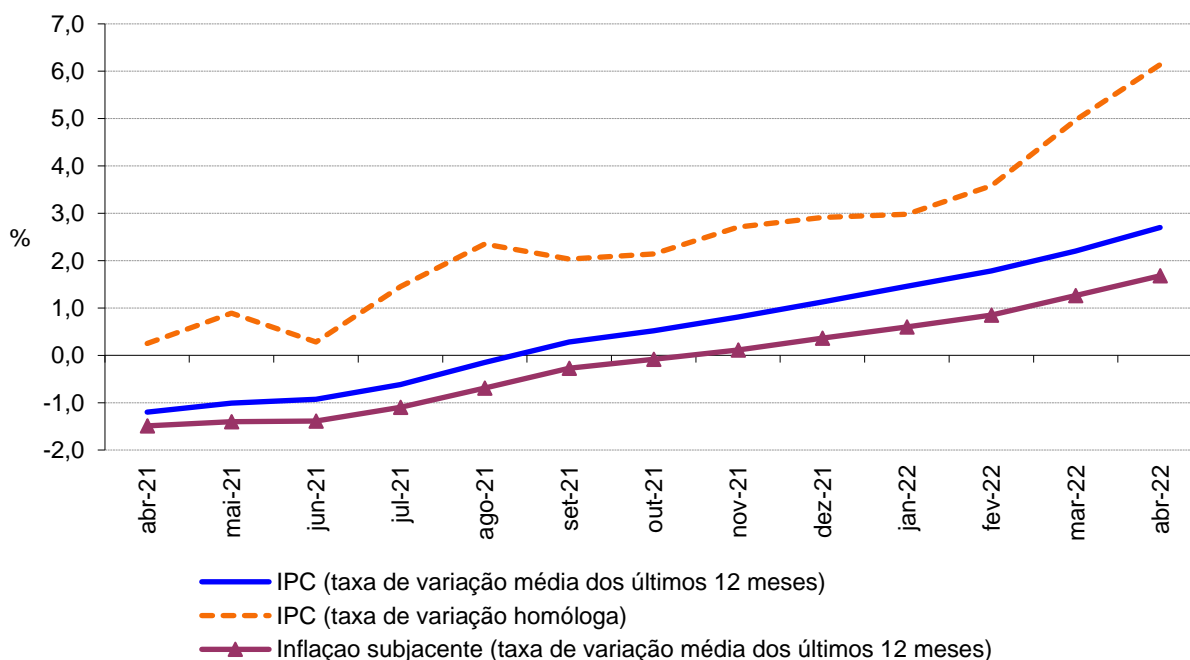
### Variação média dos últimos 12 meses

Em abril de 2022, na Região Autónoma da Madeira (RAM), a variação média registada pelo Índice de Preços no Consumidor (IPC) nos últimos doze meses – Total Geral – foi de 2,7%, superior em 0,5 pontos percentuais (p.p.) ao registado no mês anterior. O indicador de inflação subjacente, medido pelo índice total excluindo produtos alimentares não transformados e energéticos, apresentou uma taxa de 1,7%, valor superior em 0,4 p.p. ao observado no mês anterior.

As variações positivas mais expressivas foram observadas nas classes da “Habitação, água, eletricidade, gás e outros combustíveis” (+3,4%) e dos “Transportes” (+8,8%). Em sentido inverso, a classe da “Educação” registou a maior variação negativa, com -1,9%, seguida da classe das “Bebidas alcoólicas e tabaco”, -0,8%.

No País, o IPC registou uma taxa de variação média de 2,8%, valor superior em 0,6 p.p. ao observado no mês anterior (2,2%).

**Gráf.1 – Taxas de variação homóloga e média dos últimos 12 meses do Índice de Preços no Consumidor, RAM**



## Varição homóloga

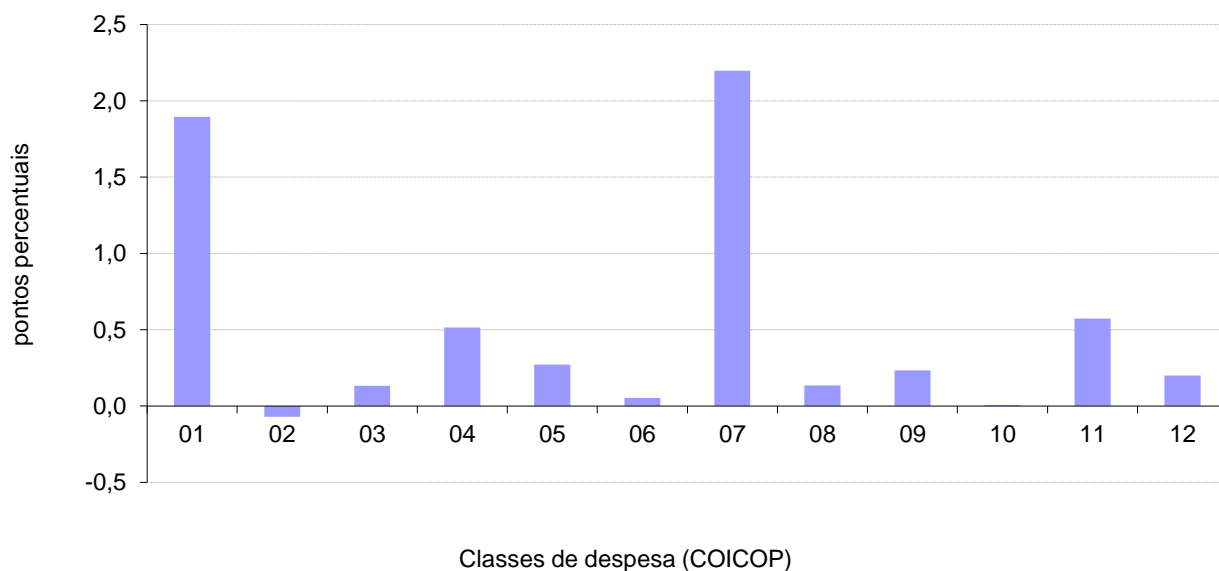
A taxa de variação homóloga, ou seja, a variação de preços em relação ao mesmo mês do ano anterior (abril de 2022 face a abril de 2021) foi de 6,1%, valor superior em 1,1 p.p. ao observado no mês anterior.

A classe dos “Transportes” apresentou a maior variação positiva (+13,1%) e as “Bebidas alcoólicas e tabaco” a menor (-1,7%). A classe dos “Transportes” foi a que mais contribuiu para a formação desta taxa, com 2,2 p.p..

A taxa de variação homóloga das rendas de habitação foi de 2,6%, em abril de 2022, superior em 0,1 p.p. à taxa apurada no mês anterior.

A nível nacional, a taxa de variação homóloga, em abril de 2022, foi de 7,2%, valor superior em 1,9 p.p. ao registado no mês anterior.

**Gráf. 2 - Contribuições das classes de despesa para a variação homóloga, RAM**



1	Produtos alimentares e bebidas não alcoólicas	7	Transportes
2	Bebidas alcoólicas e tabaco	8	Comunicações
3	Vestuário e calçado	9	Lazer, recreação e cultura
4	Habitação, água, eletricidade, gás e outros combustíveis	10	Educação
5	Acessórios para o lar, equipamento doméstico e manutenção corrente da habitação	11	Restaurantes e hotéis
6	Saúde	12	Bens e serviços diversos



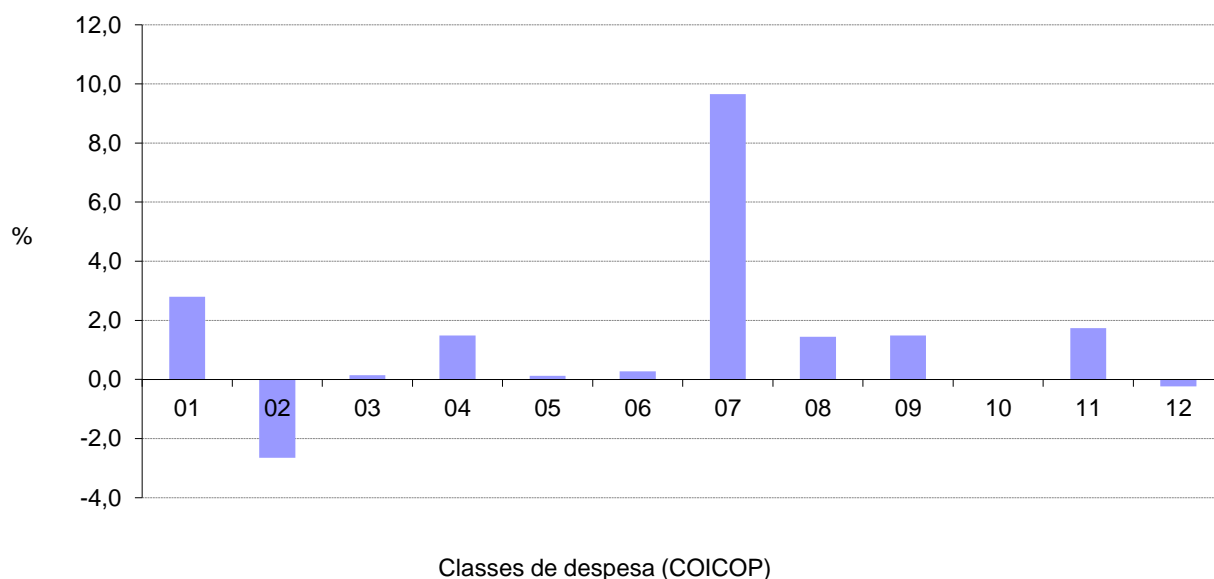
## Variação mensal

A nível mensal, a variação dos preços, em abril de 2022, foi de 2,6% (2,9% no mês anterior). Analisando por classes de despesa, verificou-se que a classe das “Bebidas alcoólicas e tabaco” registou a maior variação negativa (-2,7%) e a classes dos “Transportes” (+9,7%) a maior variação positiva.

Em abril de 2022, a variação do valor médio das rendas de habitação por metro quadrado de área útil, na Região, foi de +0,3%.

A nível nacional, a taxa de variação mensal foi de 2,2%, inferior em 0,3 p.p. ao registado no mês anterior.

**Gráf. 3 - Variação mensal das classes de despesa no IPC total, RAM**



1	Produtos alimentares e bebidas não alcoólicas	7	Transportes
2	Bebidas alcoólicas e tabaco	8	Comunicações
3	Vestuário e calçado	9	Lazer, recreação e cultura
4	Habitação, água, eletricidade, gás e outros combustíveis	10	Educação
5	Acessórios para o lar, equipamento doméstico e manutenção corrente da habitação	11	Restaurantes e hotéis
6	Saúde	12	Bens e serviços diversos

