

## ÍNDICE DE PREÇOS NO CONSUMIDOR

Abril de 2023

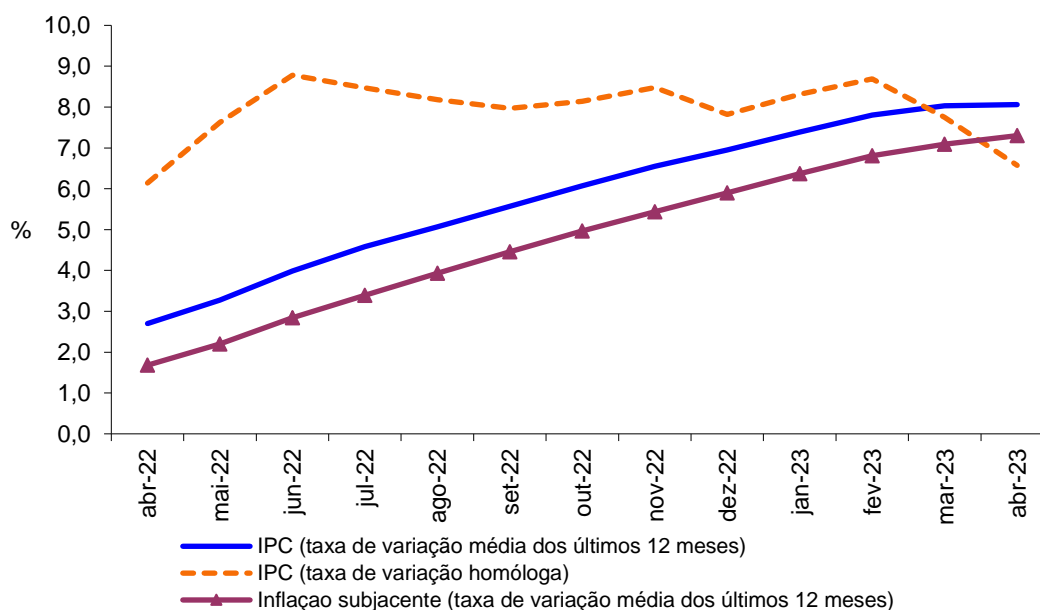
### Variação média dos últimos 12 meses

Em abril de 2023, na Região Autónoma da Madeira (RAM), a variação média registada pelo Índice de Preços no Consumidor (IPC) nos últimos doze meses – Total Geral – foi de +8,1%, superior em 0,1 pontos percentuais (p.p.) ao registado no mês anterior. O indicador de inflação subjacente, medido pelo índice total excluindo produtos alimentares não transformados e energéticos, apresentou uma taxa de +7,3%, superior em 0,2 p.p. ao observado no mês anterior.

Todas as classes do IPC apresentaram variações positivas, sendo os “Restaurante e Hotéis” (+18,6%), “Produtos alimentares e bebidas não alcoólicas” (+15,7%) e os “Acessórios, equipamentos domésticos, manutenção corrente da habitação” (+8,2%) as classes que registaram os aumentos mais expressivos. A classe das “Bebidas alcoólicas e tabaco” (+0,5%) foi a que menos cresceu.

No País, o IPC registou uma taxa de variação média de +8,6%, valor inferior em 0,1 p.p. ao verificado no mês anterior (+8,7%).

**Gráf.1 – Taxas de variação homóloga e média dos últimos 12 meses do Índice de Preços no Consumidor, RAM**



## Varição homóloga

A taxa de variação homóloga, ou seja, a variação de preços em relação ao mesmo mês do ano anterior (abril de 2023 face a abril de 2022) foi de +6,6%, valor inferior em 1,2 p.p. ao apurado no mês precedente.

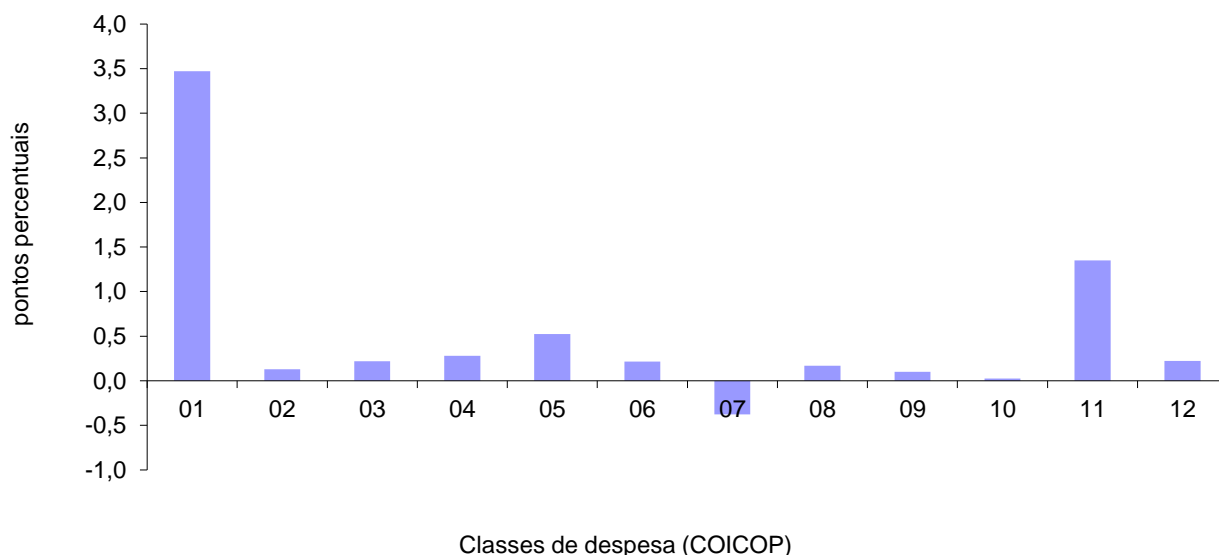
As classes com as variações positivas mais significativas foram as dos “Restaurantes e hotéis” (+20,8%) e dos “Produtos alimentares e bebidas não alcoólicas” (+15,7%) A classe dos “Transportes” registou a única variação negativa, -2,1%.

As classes dos “Produtos alimentares e bebidas não alcoólicas” (3,5 p.p.) e dos “Restaurantes e hotéis” (1,4 p.p.) foram as que mais contribuíram para a formação desta taxa.

A taxa de variação homóloga das rendas de habitação foi de +4,9%, em abril de 2023, superior em 0,1 p.p. à taxa verificada no mês anterior.

A nível nacional, a taxa de variação homóloga, em abril de 2023, foi de +5,7%, valor inferior em 1,7 p.p. ao registado em abril de 2023 (+7,4%).

**Gráf. 2 - Contribuições das classes de despesa para a variação homóloga, RAM**



1 Produtos alimentares e bebidas não alcoólicas	7 Transportes
2 Bebidas alcoólicas e tabaco	8 Comunicações
3 Vestuário e calçado	9 Lazer, recreação e cultura
4 Habitação, água, eletricidade, gás e outros combustíveis	10 Educação
5 Acessórios para o lar, equipamento doméstico e manutenção corrente da habitação	11 Restaurantes e hotéis
6 Saúde	12 Bens e serviços diversos



**Direção Regional de Estatística da Madeira**

*"Uma porta aberta para um universo de informação estatística"*

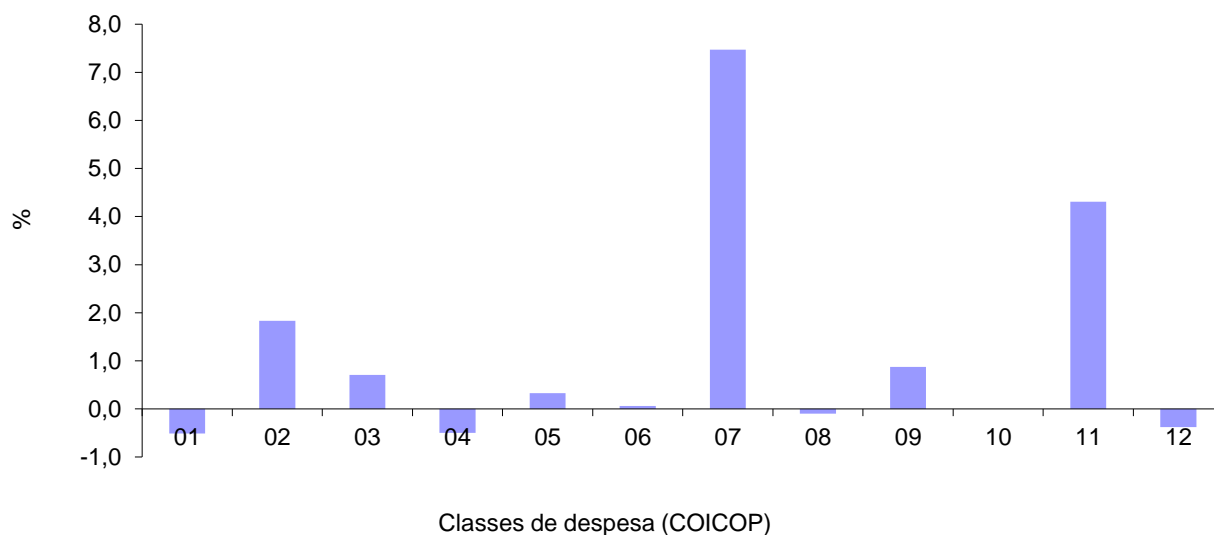
## Varição mensal

A nível mensal, a variação dos preços, em abril de 2023, foi de +1,5% (+2,0% no mês anterior). Analisando por classes de despesa, verificou-se que a classe dos “Transportes” (+7,5%) foi a que observou a maior variação positiva. A classe dos “Produtos alimentares e bebidas não alcoólicas” (-0,5%) foi a que registou a variação negativa mais elevada.

Em abril de 2023, a variação do valor médio das rendas de habitação por metro quadrado de área útil, na Região, foi de +0,4%.

A nível nacional, a taxa de variação mensal foi de +0,6%, inferior em 1,1 p.p. ao registado no mês anterior (+1,7%).

**Gráf. 3 - Variação mensal das classes de despesa no IPC total, RAM**



1 Produtos alimentares e bebidas não alcoólicas	7 Transportes
2 Bebidas alcoólicas e tabaco	8 Comunicações
3 Vestuário e calçado	9 Lazer, recreação e cultura
4 Habitação, água, eletricidade, gás e outros combustíveis	10 Educação
5 Acessórios para o lar, equipamento doméstico e manutenção corrente da habitação	11 Restaurantes e hotéis
6 Saúde	12 Bens e serviços diversos



**Direção Regional de Estatística da Madeira**

*"Uma porta aberta para um universo de informação estatística"*