

ÍNDICE DE PREÇOS NO CONSUMIDOR

Maio de 2023

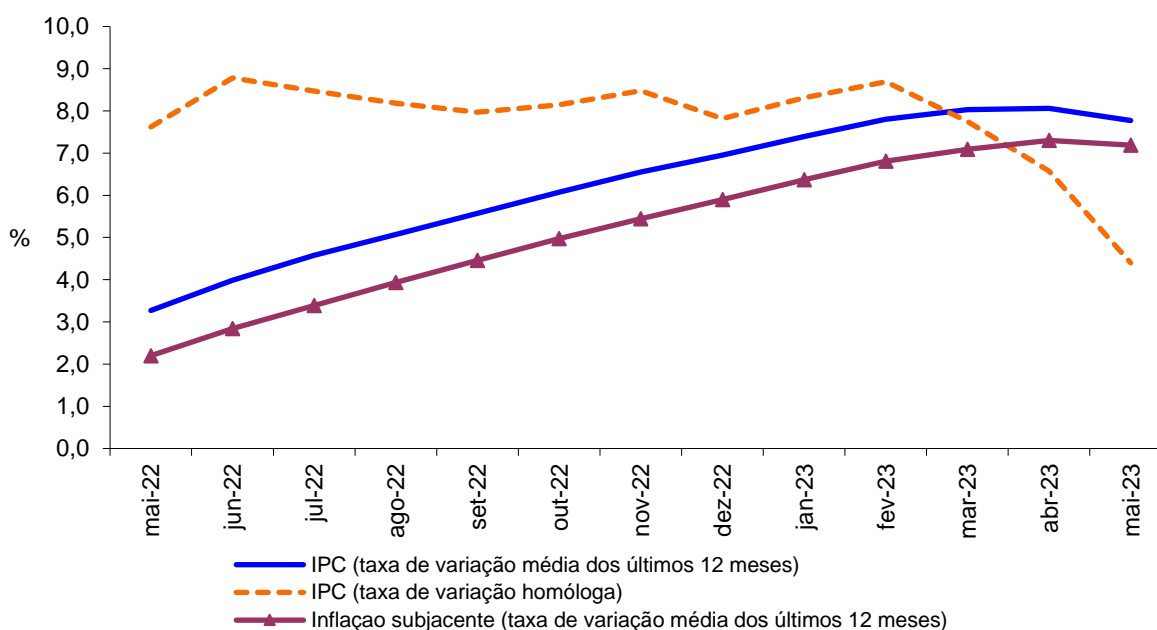
Varição média dos últimos 12 meses

Em maio de 2023, na Região Autónoma da Madeira (RAM), a variação média registada pelo Índice de Preços no Consumidor (IPC) nos últimos doze meses – Total Geral – foi de +7,8%, inferior em 0,3 pontos percentuais (p.p.) ao registado no mês anterior. O indicador de inflação subjacente, medido pelo índice total excluindo produtos alimentares não transformados e energéticos, apresentou uma taxa de +7,2%, inferior em 0,1 p.p. ao observado no mês anterior.

Todas as classes do IPC apresentaram variações positivas, sendo os “Restaurante e Hotéis” (+18,0%), “Produtos alimentares e bebidas não alcoólicas” (+15,6%) e os “Acessórios, equipamentos domésticos, manutenção corrente da habitação” (+8,4%) as classes que registaram os aumentos mais expressivos. A classe das “Bebidas alcoólicas e tabaco” (+0,4%) foi a que menos cresceu.

No País, o IPC registou uma taxa de variação média de +8,2%, valor inferior em 0,4 p.p. ao verificado no mês anterior (+8,6%).

Gráf.1 – Taxas de variação homóloga e média dos últimos 12 meses do Índice de Preços no Consumidor, RAM



Direção Regional de Estatística da Madeira

"Uma porta aberta para um universo de informação estatística"

Variação homóloga

A taxa de variação homóloga, ou seja, a variação de preços em relação ao mesmo mês do ano anterior (maio de 2023 face a maio de 2022) foi de +4,4%, valor inferior em 2,2 p.p. ao apurado no mês precedente.

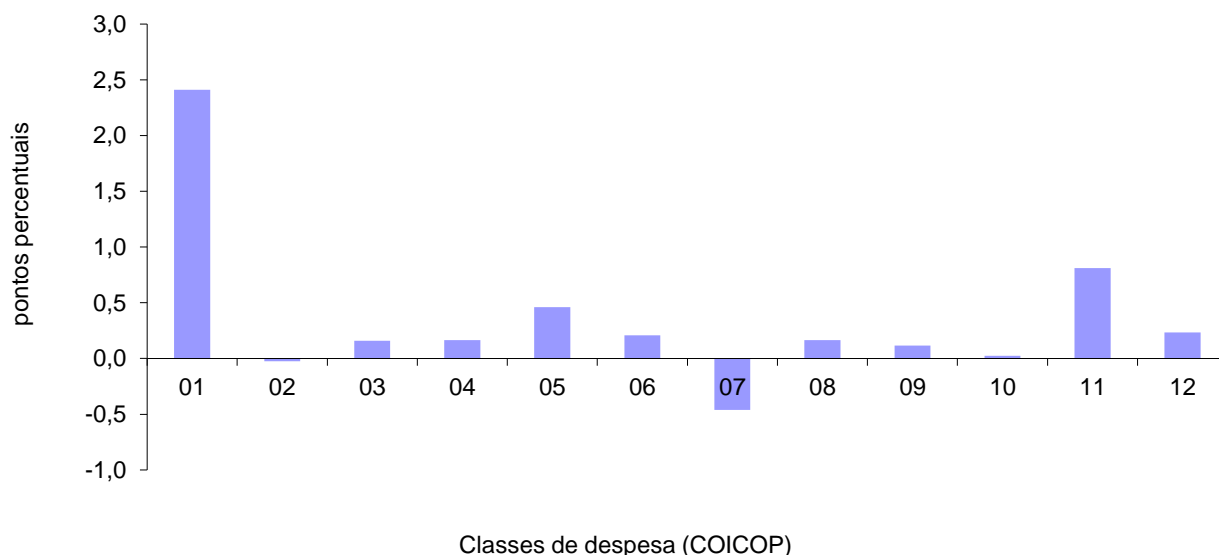
As classes com as variações positivas mais significativas foram as dos “Restaurantes e hotéis” (+11,6%) e “Produtos alimentares e bebidas não alcoólicas” (+10,8%). A classe dos “Transportes” registou a maior variação negativa, -2,6%.

As classes dos “Produtos alimentares e bebidas não alcoólicas” (2,4 p.p.) e dos “Restaurantes e hotéis” (0,8 p.p.) foram as que mais contribuíram para a formação desta taxa.

A taxa de variação homóloga das rendas de habitação foi de +5,0%, em maio de 2023, superior em 0,1 p.p. à taxa verificada no mês anterior.

A nível nacional, a taxa de variação homóloga, em maio de 2023, foi de +4,0%, valor inferior em 1,7 p.p. ao registado em abril de 2023 (+5,7%).

Gráf. 2 - Contribuições das classes de despesa para a variação homóloga, RAM



1	Produtos alimentares e bebidas não alcoólicas	7	Transportes
2	Bebidas alcoólicas e tabaco	8	Comunicações
3	Vestuário e calçado	9	Lazer, recreação e cultura
4	Habitação, água, eletricidade, gás e outros combustíveis	10	Educação
5	Acessórios para o lar, equipamento doméstico e manutenção corrente da habitação	11	Restaurantes e hotéis
6	Saúde	12	Bens e serviços diversos



Direção Regional de Estatística da Madeira

"Uma porta aberta para um universo de informação estatística"

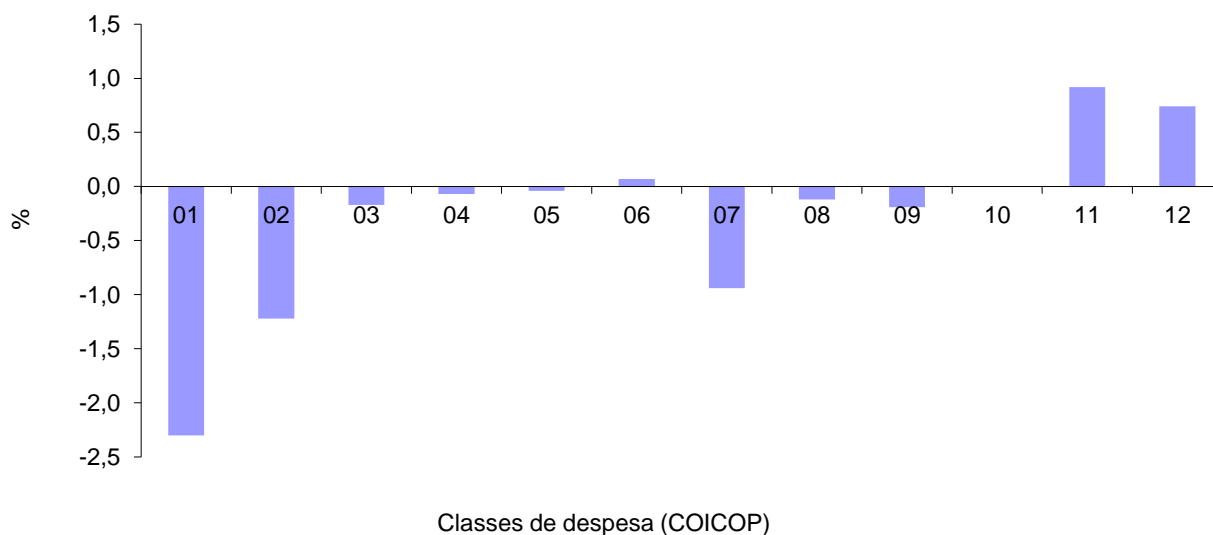
Varição mensal

A nível mensal, a variação dos preços, em maio de 2023, foi de -0,7% (+1,5% no mês anterior). Analisando por classes de despesa, verificou-se que a classe dos “Produtos alimentares e bebidas não alcoólicas” (-2,3%) foi a que observou a maior variação negativa. A classe dos “Restaurantes e hotéis” (+0,9%) registou a maior variação positiva.

Em maio de 2023, a variação do valor médio das rendas de habitação por metro quadrado de área útil, na Região, foi de +0,3%.

A nível nacional, a taxa de variação mensal foi de -0,7%, inferior em 1,3 p.p. ao registado no mês anterior (+0,6%).

Gráf. 3 - Variação mensal das classes de despesa no IPC total, RAM



1	Produtos alimentares e bebidas não alcoólicas	7	Transportes
2	Bebidas alcoólicas e tabaco	8	Comunicações
3	Vestuário e calçado	9	Lazer, recreação e cultura
4	Habitação, água, eletricidade, gás e outros combustíveis	10	Educação
5	Acessórios para o lar, equipamento doméstico e manutenção corrente da habitação	11	Restaurantes e hotéis
6	Saúde	12	Bens e serviços diversos



Direção Regional de Estatística da Madeira

"Uma porta aberta para um universo de informação estatística"