

## ÍNDICE DE PREÇOS NO CONSUMIDOR

Julho de 2023

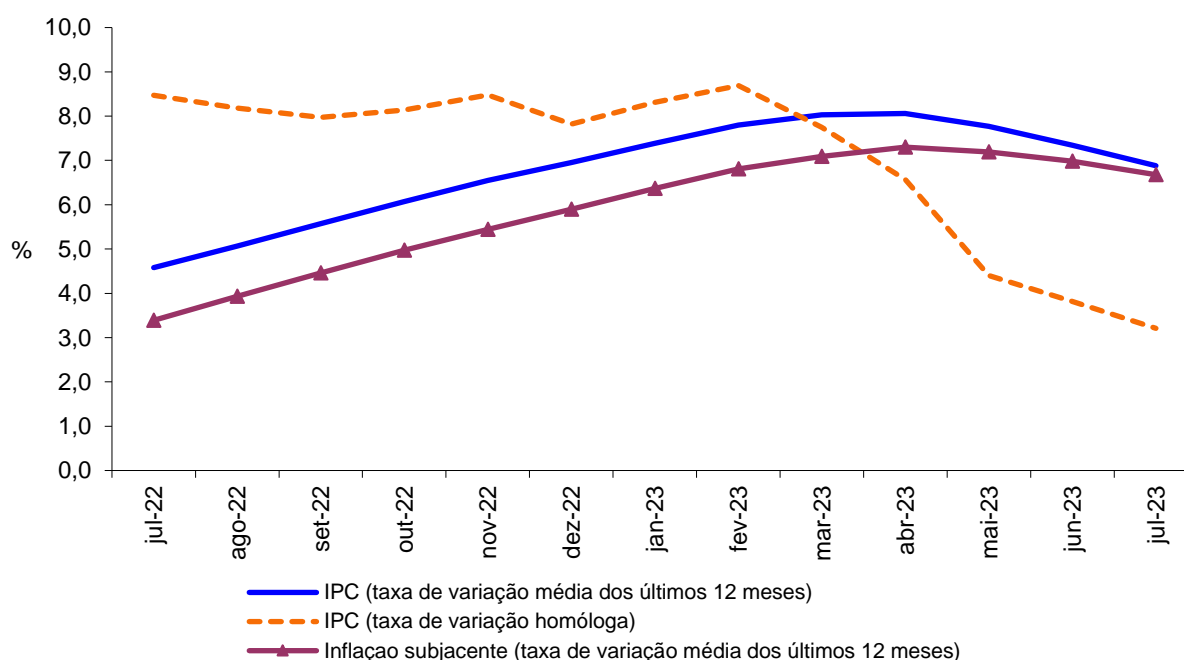
### Variação média dos últimos 12 meses

Em julho de 2023, na Região Autónoma da Madeira (RAM), a variação média registada pelo Índice de Preços no Consumidor (IPC) nos últimos doze meses - Total Geral - foi de +6,9%, o que representa uma diminuição de 0,4 pontos percentuais (p.p.) em comparação com o mês anterior. O indicador de inflação subjacente, medido pelo índice total excluindo produtos alimentares não transformados e energéticos, apresentou uma taxa de +6,7%, diminuindo 0,3 p.p. em relação ao mês anterior.

Todas as classes do IPC apresentaram variações positivas, sendo as dos "Restaurantes e Hotéis" (+15,9%), "Produtos alimentares e bebidas não alcoólicas" (+15,4%) e dos "Acessórios, equipamentos domésticos, manutenção corrente da habitação" (+7,9%) as que registaram os maiores aumentos. A classe das "Bebidas alcoólicas e tabaco" (+0,1%) foi a que menos cresceu.

No país, o IPC registou uma taxa de variação média de +7,3%, 0,5 p.p. inferior ao valor verificado no mês anterior (+7,8%).

**Gráf.1 – Taxas de variação homóloga e média dos últimos 12 meses do Índice de Preços no Consumidor, RAM**



**Direção Regional de Estatística da Madeira**

*"Uma porta aberta para um universo de informação estatística"*

## Varição homóloga

A taxa de variação homóloga, ou seja, a variação de preços em relação ao mesmo mês do ano anterior (julho de 2023 em comparação com julho de 2022) foi de +3,2%, o que representa uma diminuição de 0,6 p.p. em relação ao mês anterior (+3,8%).

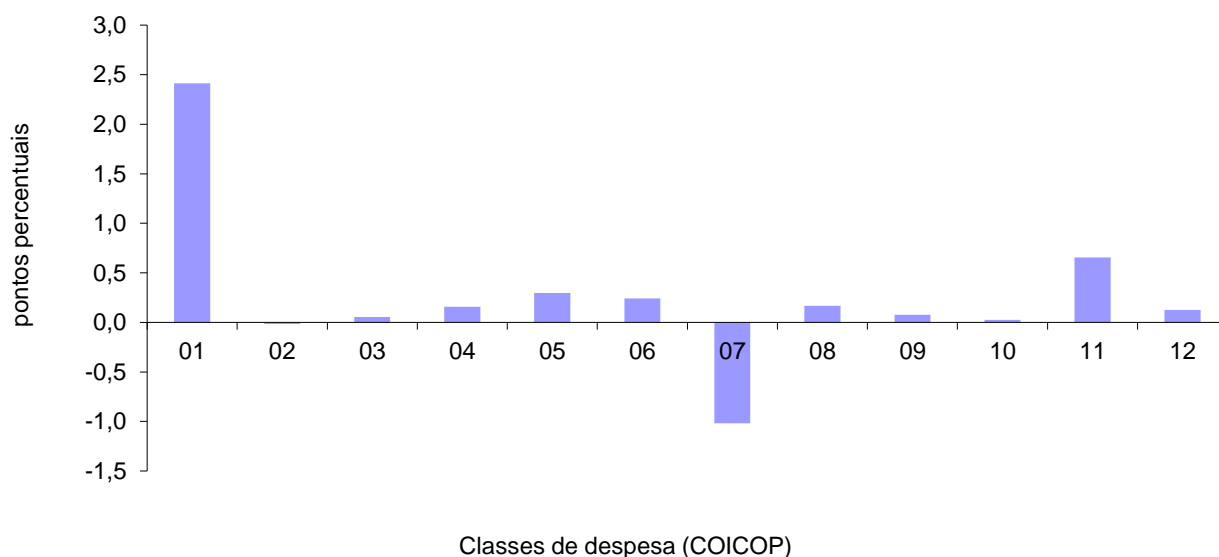
As classes com as variações positivas mais significativas foram as dos "Produtos alimentares e bebidas não alcoólicas" (+10,9%) e dos "Restaurantes e hotéis" (+9,1%). A classe dos "Transportes" registou a maior variação negativa, de -5,5%.

A classe dos "Produtos alimentares e bebidas não alcoólicas" (2,4 p.p.) foi a que mais contribuiu para a formação desta taxa.

A taxa de variação homóloga das rendas de habitação foi de +5,3%, +0,2 p.p. que a taxa verificada no mês anterior.

A nível nacional, a taxa de variação homóloga, em julho de 2023, foi de +3,1%, o que representa uma diminuição de 0,3 p.p. em relação a junho de 2023 (+3,4%).

**Gráf. 2 - Contribuições das classes de despesa para a variação homóloga, RAM**



1	Produtos alimentares e bebidas não alcoólicas	7	Transportes
2	Bebidas alcoólicas e tabaco	8	Comunicações
3	Vestuário e calçado	9	Lazer, recreação e cultura
4	Habitação, água, eletricidade, gás e outros combustíveis	10	Educação
5	Acessórios para o lar, equipamento doméstico e manutenção corrente da habitação	11	Restaurantes e hotéis
6	Saúde	12	Bens e serviços diversos



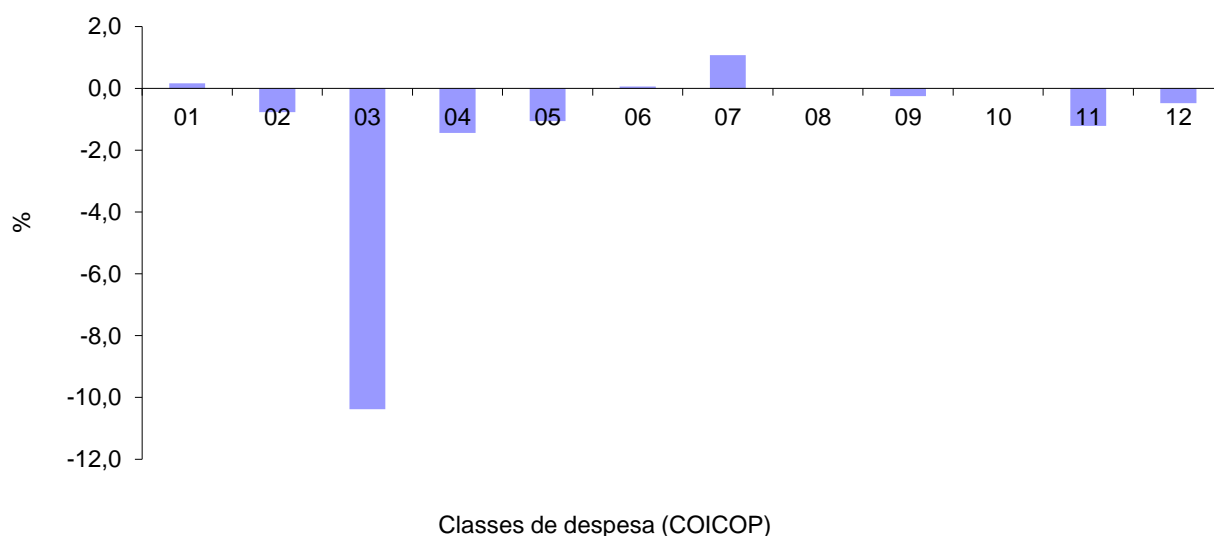
## Varição mensal

A nível mensal, a variação dos preços, em julho de 2023, foi de -0,7% (+0,5% no mês anterior). Ao analisar por classes de despesa, verificou-se que os "Vestuário e calçado" apresentou a maior variação negativa (-10,4%), enquanto que a classe dos "Transportes" registou a maior variação positiva (+1,1%).

Em julho de 2023, a variação do valor médio das rendas de habitação por metro quadrado de área útil na Região foi de +0,3%.

A nível nacional, a taxa de variação mensal foi de -0,4%, o que representa uma variação de -0,7 p.p. face à registada no mês anterior (0,3%).

**Gráf. 3 - Variação mensal das classes de despesa no IPC total, RAM**



1	Produtos alimentares e bebidas não alcoólicas	7	Transportes
2	Bebidas alcoólicas e tabaco	8	Comunicações
3	Vestuário e calçado	9	Lazer, recreação e cultura
4	Habitação, água, eletricidade, gás e outros combustíveis	10	Educação
5	Acessórios para o lar, equipamento doméstico e manutenção corrente da habitação	11	Restaurantes e hotéis
6	Saúde	12	Bens e serviços diversos



**Direção Regional de Estatística da Madeira**

*"Uma porta aberta para um universo de informação estatística"*