

ÍNDICE DE PREÇOS NO CONSUMIDOR

Agosto de 2023

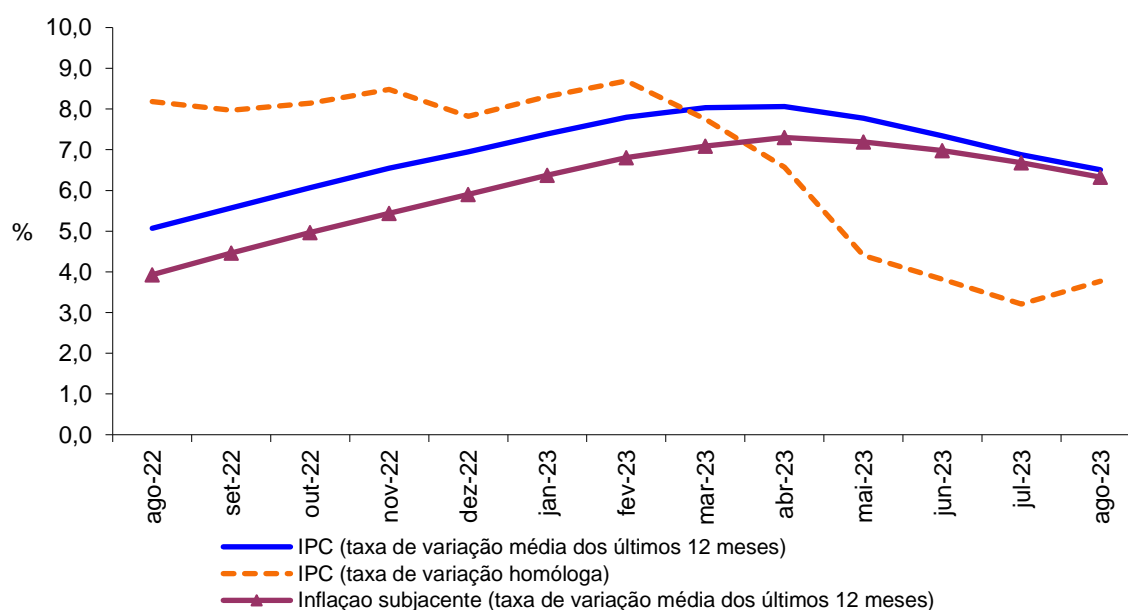
Varição média dos últimos 12 meses

Em agosto de 2023, na Região Autónoma da Madeira (RAM), a variação média registada pelo Índice de Preços no Consumidor (IPC) nos últimos doze meses - Total Geral - foi de +6,5%, o que representa uma diminuição de 0,4 pontos percentuais (p.p.) em comparação com o mês anterior. O indicador de inflação subjacente, medido pelo índice total excluindo produtos alimentares não transformados e energéticos, apresentou uma taxa de +6,3%, diminuindo 0,4 p.p. em relação ao mês anterior.

Apenas uma classe do IPC, "Bebidas alcoólicas e tabaco", que registou uma variação negativa, de -0,11%. As restantes classes tiveram variações positivas destacando-se a dos "Produtos alimentares e bebidas não alcoólicas" (+15,3%), os "Restaurantes e Hotéis" (+14,1%) e os "Acessórios, equipamentos domésticos, manutenção corrente da habitação" (+7,5%), com os aumentos mais significativos.

No País, o IPC observou uma taxa de variação média de +6,8%, o que representa uma diminuição de 0,5 p.p. em relação ao mês anterior (+7,3%).

Gráf.1 – Taxas de variação homóloga e média dos últimos 12 meses do Índice de Preços no Consumidor, RAM



Direção Regional de Estatística da Madeira

"Uma porta aberta para um universo de informação estatística"

Varição homóloga

A taxa de variação homóloga, ou seja, a variação de preços em relação ao mesmo mês do ano anterior (agosto de 2023 em comparação com agosto de 2022) foi de +3,8%, o que representa um aumento de 0,6 p.p. em relação ao mês anterior (+3,2%).

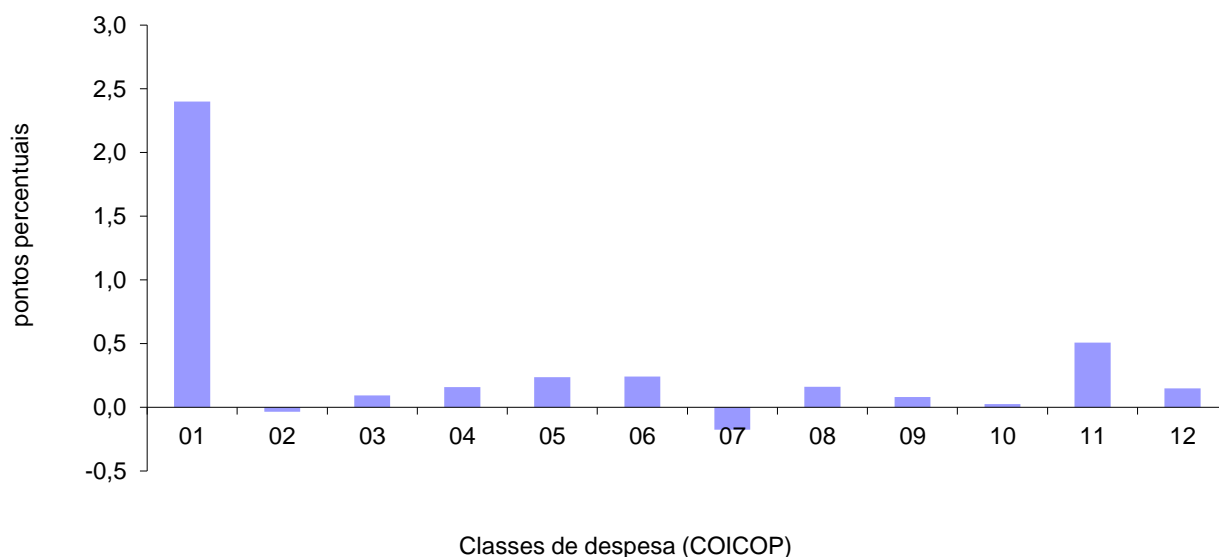
As classes com as variações positivas mais significativas foram as dos "Produtos alimentares e bebidas não alcoólicas" (+10,8%) e dos "Restaurantes e hotéis" (+6,7%). A classe dos "Transportes" registou a maior variação negativa, de -1,0%.

A classe dos "Produtos alimentares e bebidas não alcoólicas" (2,4 p.p.) foi a que mais contribuiu para a formação desta taxa.

A taxa de variação homóloga das rendas de habitação foi de +5,2%, -0,1 p.p. que a taxa verificada no mês anterior.

A nível nacional, a taxa de variação homóloga, agosto de 2023, foi de +3,7%, o que representa um aumento de 0,6 p.p. em relação a julho de 2023 (+3,1%).

Gráf. 2 - Contribuições das classes de despesa para a variação homóloga, RAM



1	Produtos alimentares e bebidas não alcoólicas	7	Transportes
2	Bebidas alcoólicas e tabaco	8	Comunicações
3	Vestuário e calçado	9	Lazer, recreação e cultura
4	Habitação, água, eletricidade, gás e outros combustíveis	10	Educação
5	Acessórios para o lar, equipamento doméstico e manutenção corrente da habitação	11	Restaurantes e hotéis
6	Saúde	12	Bens e serviços diversos



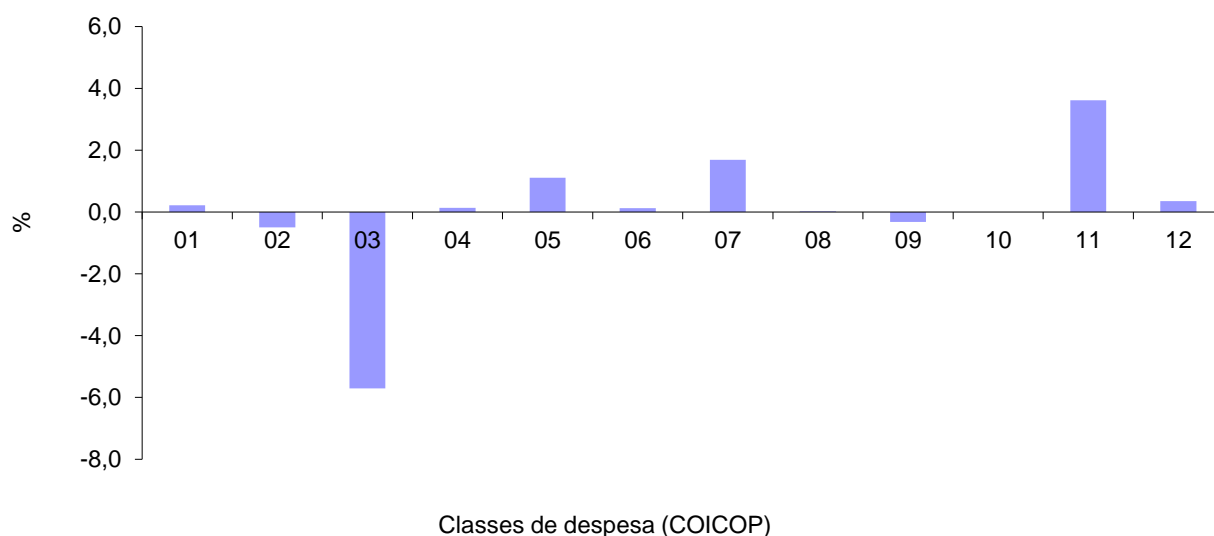
Varição mensal

A nível mensal, a variação dos preços, em agosto de 2023, foi de 0,4% (-0,7% no mês anterior). Ao analisar por classes de despesa, verificou-se que a do "Vestuário e calçado" apresentou a maior variação negativa (-5,7%), enquanto que a classe dos " Restaurantes e hotéis" registou a maior variação positiva (+3,6%).

Em agosto de 2023, a variação do valor médio das rendas de habitação por metro quadrado de área útil na Região foi de +0,4%.

A nível nacional, a taxa de variação mensal foi de 0,3%, o que representa uma variação de +0,7 p.p. face à registada no mês anterior (-0,4%).

Gráf. 3 - Variação mensal das classes de despesa no IPC total, RAM



1	Produtos alimentares e bebidas não alcoólicas	7	Transportes
2	Bebidas alcoólicas e tabaco	8	Comunicações
3	Vestuário e calçado	9	Lazer, recreação e cultura
4	Habitação, água, eletricidade, gás e outros combustíveis	10	Educação
5	Acessórios para o lar, equipamento doméstico e manutenção corrente da habitação	11	Restaurantes e hotéis
6	Saúde	12	Bens e serviços diversos



Direção Regional de Estatística da Madeira

"Uma porta aberta para um universo de informação estatística"