

## ÍNDICE DE PREÇOS NO CONSUMIDOR

Setembro de 2023

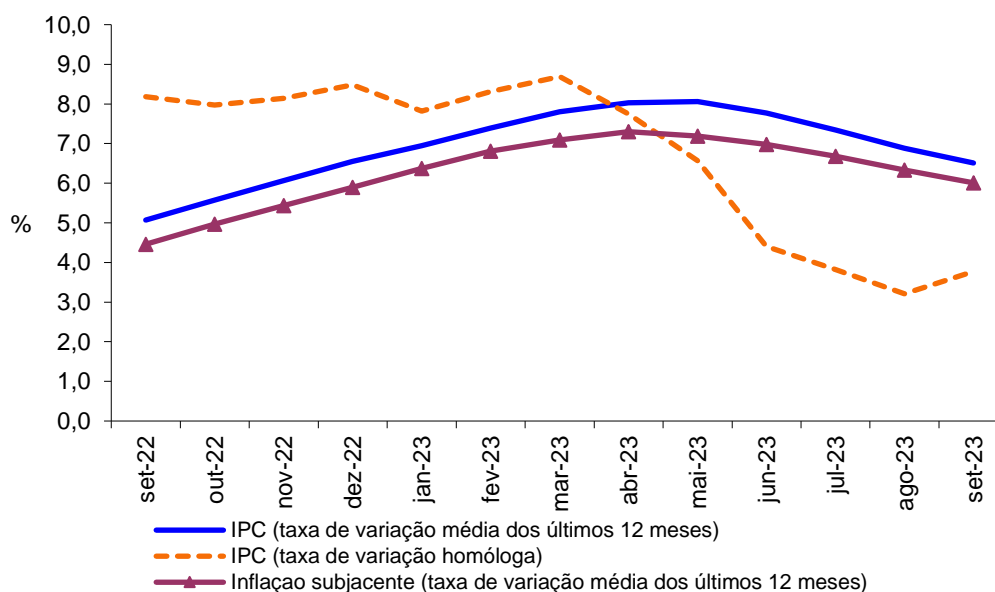
### Varição média dos últimos 12 meses

Em setembro de 2023, na Região Autónoma da Madeira, o Índice de Preços no Consumidor (IPC) registou uma variação média nos últimos doze meses de +6,2%, diminuindo 0,3 pontos percentuais (p.p.) em comparação com o mês anterior. O indicador de inflação subjacente, que exclui produtos alimentares não transformados e energéticos apresentou uma taxa de +6,0%, também reduzindo 0,3 p.p. em relação ao mês anterior.

Apenas a classe "Bebidas alcoólicas e tabaco" apresentou uma variação negativa, de -0,03%. Todas as outras classes evidenciaram variações positivas, com destaque para "Produtos alimentares e bebidas não alcoólicas" (+14,9%), "Restaurantes e Hotéis" (+12,7%) e "Acessórios, equipamentos domésticos e manutenção corrente da habitação" (+7,1%), que registaram os aumentos mais significativos.

No País, o IPC observou uma taxa de variação média de +6,3%, o que representa uma diminuição de 0,5 p.p. em relação ao mês anterior (+6,8%).

**Gráf.1 – Taxas de variação homóloga e média dos últimos 12 meses do Índice de Preços no Consumidor, RAM**



## Varição homóloga

A taxa de variação homóloga, ou seja, a variação de preços em relação ao mesmo mês do ano anterior (setembro de 2023 em comparação com setembro de 2022) foi de +3,9%, o que representa um aumento de 0,1 p.p. em relação ao mês anterior (+3,8%).

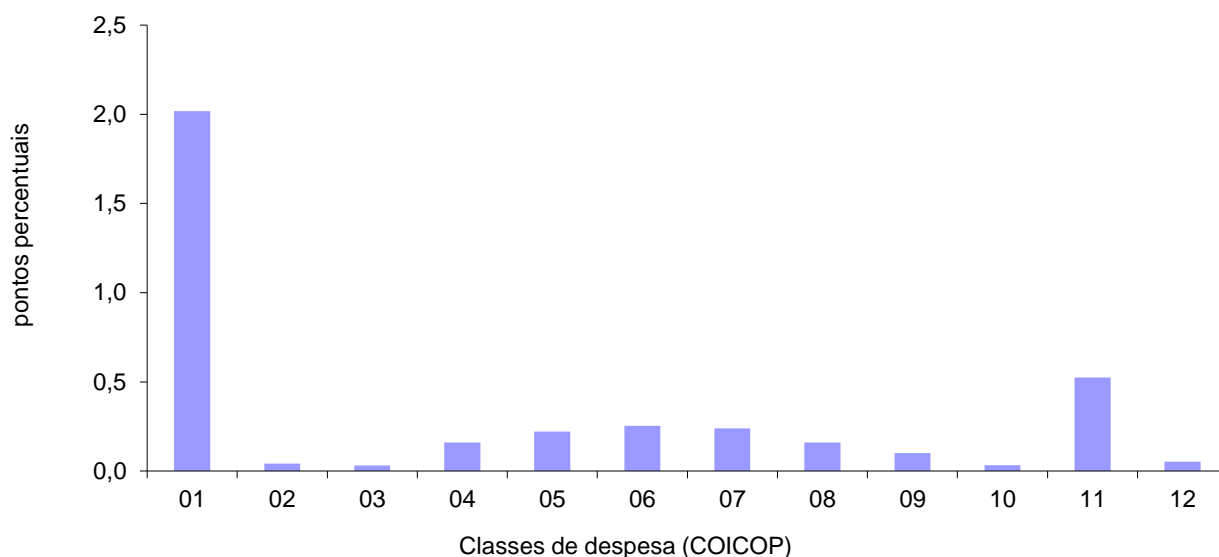
As classes com as variações positivas mais significativas foram os "Produtos alimentares e bebidas não alcoólicas" (+9,0%) e "Restaurantes e hotéis" (+7,1%). A classe do "Vestuário e calçado" registou a menor variação (+0,5%).

A classe dos "Produtos alimentares e bebidas não alcoólicas" (2,0 p.p.) foi a que mais contribuiu para a formação desta taxa.

A taxa de variação homóloga das rendas de habitação foi de +5,5%, +0,3 p.p. que a taxa verificada no mês anterior.

A nível nacional, a taxa de variação homóloga, setembro de 2023, foi de +3,6%, o que representa uma diminuição de 0,1 p.p. em relação a agosto de 2023 (+3,7%).

**Gráf. 2 - Contribuições das classes de despesa para a variação homóloga, RAM**



1	Produtos alimentares e bebidas não alcoólicas	7	Transportes
2	Bebidas alcoólicas e tabaco	8	Comunicações
3	Vestuário e calçado	9	Lazer, recreação e cultura
4	Habitação, água, eletricidade, gás e outros combustíveis	10	Educação
5	Acessórios para o lar, equipamento doméstico e manutenção corrente da habitação	11	Restaurantes e hotéis
6	Saúde	12	Bens e serviços diversos



**Direção Regional de Estatística da Madeira**

*"Uma porta aberta para um universo de informação estatística"*

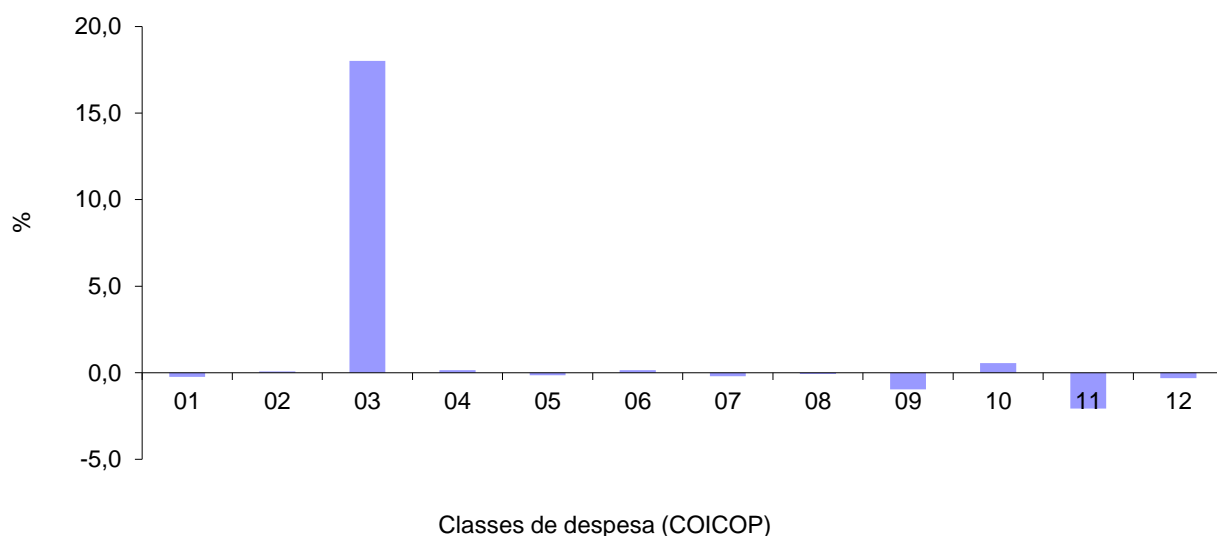
## Varição mensal

A nível mensal, a variação dos preços, em setembro de 2023, foi de +0,6% (+0,4% no mês anterior). Ao analisar por classes de despesa, verificou-se que os "Restaurantes e hotéis " apresentaram a maior variação negativa (-2,1%), enquanto o "Vestuário e calçado" registou a maior variação positiva (+18,0%).

Em setembro de 2023, a variação do valor médio das rendas de habitação por metro quadrado de área útil na Região foi de +0,4%.

A nível nacional, a taxa de variação mensal foi de +1,1%, o que representa uma variação de +0,8 p.p. face à registada no mês anterior (+0,3%).

**Gráf. 3 - Variação mensal das classes de despesa no IPC total, RAM**



1	Produtos alimentares e bebidas não alcoólicas	7	Transportes
2	Bebidas alcoólicas e tabaco	8	Comunicações
3	Vestuário e calçado	9	Lazer, recreação e cultura
4	Habitação, água, eletricidade, gás e outros combustíveis	10	Educação
5	Acessórios para o lar, equipamento doméstico e manutenção corrente da habitação	11	Restaurantes e hotéis
6	Saúde	12	Bens e serviços diversos

