

## ÍNDICE DE PREÇOS NO CONSUMIDOR

Outubro de 2023

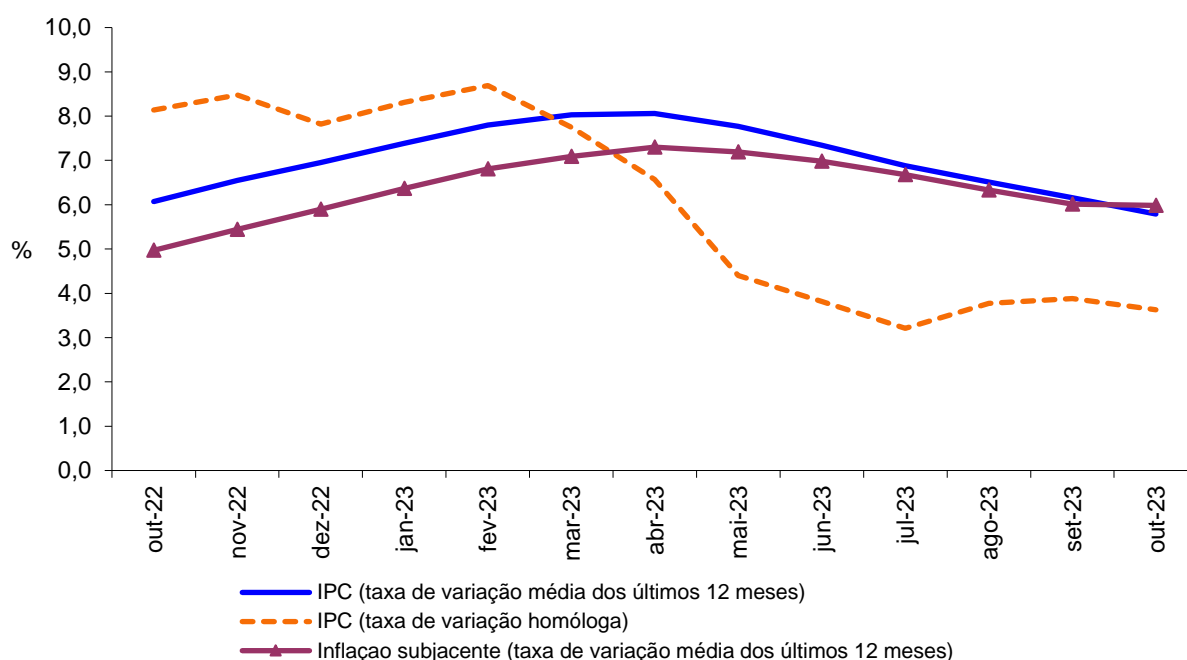
### Varição média dos últimos 12 meses

Em outubro de 2023, na Região Autónoma da Madeira, o Índice de Preços no Consumidor (IPC) registou uma variação média nos últimos doze meses de +5,8%, diminuindo 0,4 pontos percentuais (p.p.) em comparação com o mês anterior. O indicador de inflação subjacente, que exclui produtos alimentares não transformados e energéticos, apresentou uma taxa de +5,7%, reduzindo 0,3 p.p. em relação ao mês anterior.

Todas as classes evidenciaram variações positivas, com destaque para os "Produtos alimentares e bebidas não alcoólicas" (+14,1%), "Restaurantes e Hotéis" (+11,7%) e os "Acessórios, equipamentos domésticos e manutenção corrente da habitação" (+6,7%), que registaram os aumentos mais significativos. A classe das "Bebidas alcoólicas e tabaco" registou a menor variação (+0,2%).

No País, o IPC registou uma taxa de variação média de +5,7%, o que representa uma diminuição de 0,6 p.p. em relação ao mês anterior (+6,3%).

Gráf.1 – Taxas de variação homóloga e média dos últimos 12 meses do Índice de Preços no Consumidor, RAM



## Varição homóloga

A taxa de variação homóloga, ou seja, a variação de preços em relação ao mesmo mês do ano anterior (outubro de 2023 em comparação com outubro de 2022) foi de +3,6%, o que representa uma quebra de 0,3 p.p. em relação ao mês anterior (+3,9%).

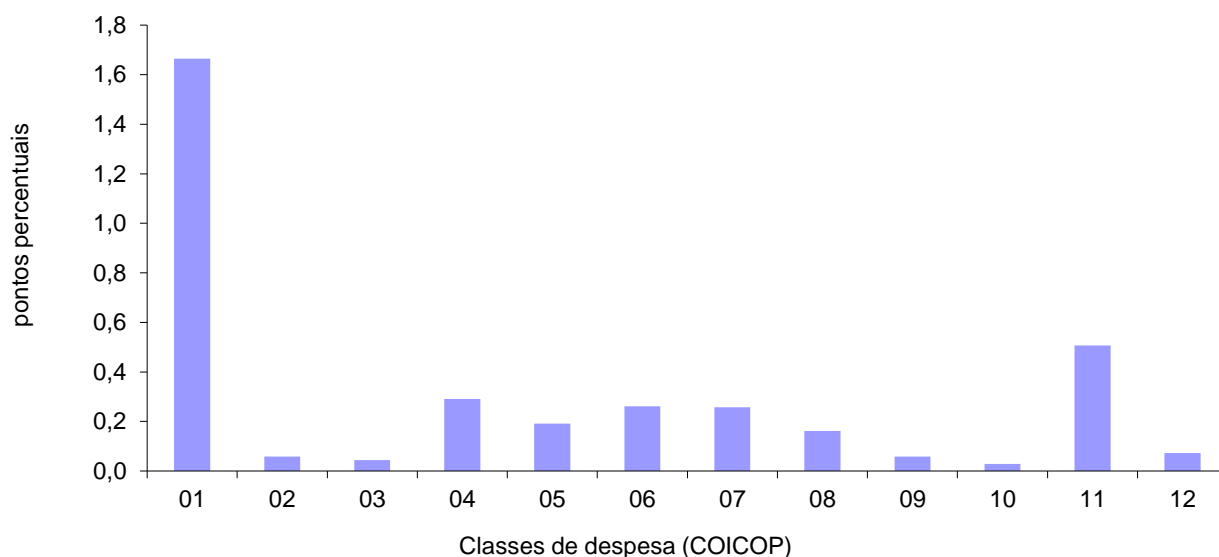
As classes com as variações positivas mais significativas foram as dos "Produtos alimentares e bebidas não alcoólicas" e dos "Restaurantes e hotéis", ambas com +7,2%. A classe do "Vestuário e calçado" registou a menor variação (+0,7%).

A classe dos "Produtos alimentares e bebidas não alcoólicas" (1,7 p.p.) foi a que mais contribuiu para a formação desta taxa.

A taxa de variação homóloga das rendas de habitação foi de +5,6%, +0,1 p.p. que a taxa verificada no mês anterior.

A nível nacional, a taxa de variação homóloga, em outubro de 2023, foi de +2,1%, o que representa uma diminuição de 1,5 p.p. em relação a setembro de 2023 (+3,6%).

**Gráf. 2 - Contribuições das classes de despesa para a variação homóloga, RAM**



1	Produtos alimentares e bebidas não alcoólicas	7	Transportes
2	Bebidas alcoólicas e tabaco	8	Comunicações
3	Vestuário e calçado	9	Lazer, recreação e cultura
4	Habitação, água, eletricidade, gás e outros combustíveis	10	Educação
5	Acessórios para o lar, equipamento doméstico e manutenção corrente da habitação	11	Restaurantes e hotéis
6	Saúde	12	Bens e serviços diversos



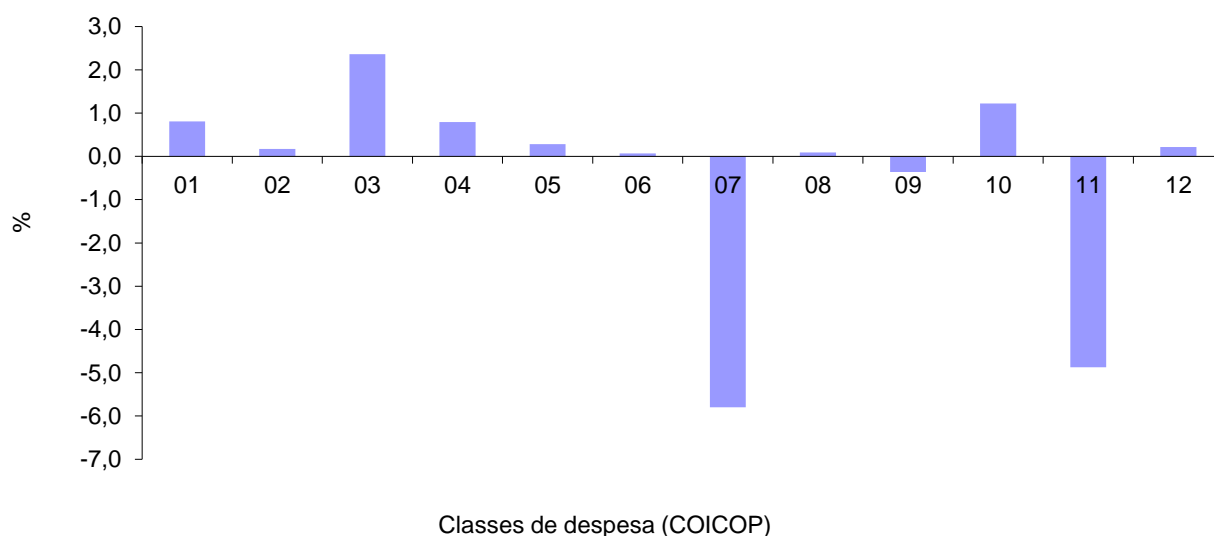
## Varição mensal

A nível mensal, a variação dos preços, em outubro de 2023, foi de -0,9% (+0,6% no mês anterior). Ao analisar por classes de despesa, verificou-se que a dos "Transportes" registou a maior variação negativa (-5,8%) e o "Vestuário e calçado" a maior variação positiva (+2,4%).

Em outubro de 2023, a variação do valor médio das rendas de habitação por metro quadrado de área útil na Região foi de +0,6% (+0,4% em setembro anterior).

A nível nacional, a taxa de variação mensal foi de -0,2%, o que representa uma variação de -1,3 p.p. face à registada no mês anterior (+1,1%).

**Gráf. 3 - Variação mensal das classes de despesa no IPC total, RAM**



1	Produtos alimentares e bebidas não alcoólicas	7	Transportes
2	Bebidas alcoólicas e tabaco	8	Comunicações
3	Vestuário e calçado	9	Lazer, recreação e cultura
4	Habitação, água, eletricidade, gás e outros combustíveis	10	Educação
5	Acessórios para o lar, equipamento doméstico e manutenção corrente da habitação	11	Restaurantes e hotéis
6	Saúde	12	Bens e serviços diversos

