

## ÍNDICE DE PREÇOS NO CONSUMIDOR

Novembro de 2023

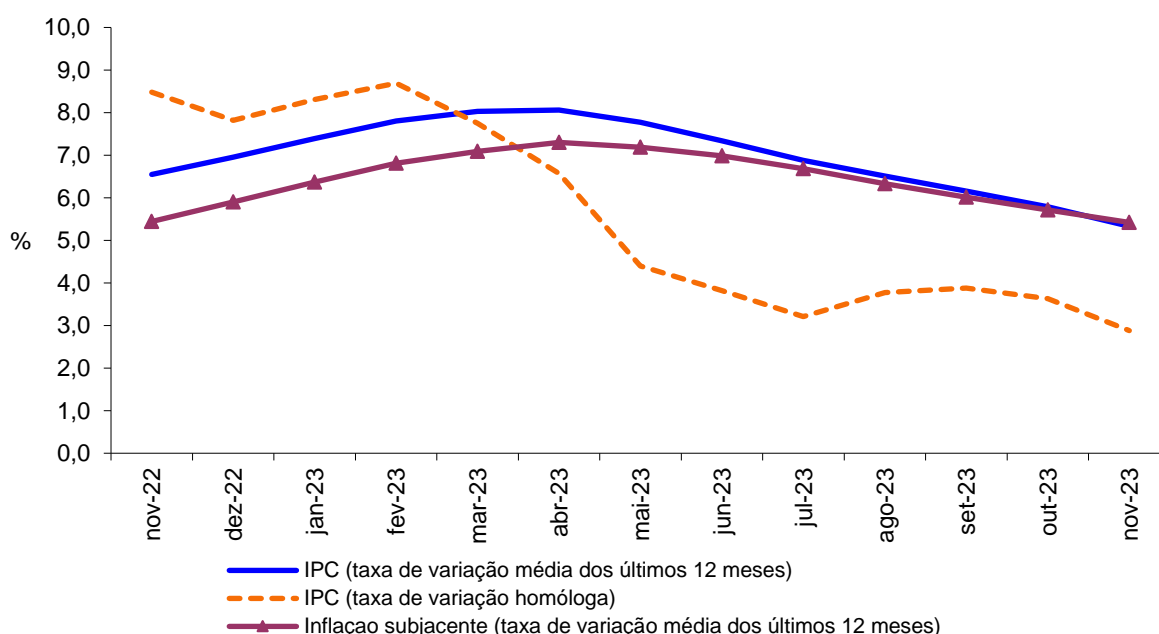
### Varição média dos últimos 12 meses

Em novembro de 2023, na Região Autónoma da Madeira, o Índice de Preços no Consumidor (IPC) registou uma variação média nos últimos doze meses de +5,3%, diminuindo 0,5 pontos percentuais (p.p.) em comparação com o mês anterior. O indicador de inflação subjacente, que exclui produtos alimentares não transformados e energéticos, apresentou uma taxa de +5,4%, reduzindo-se em 0,3 p.p. em relação ao mês anterior.

Todas as classes registaram variações positivas, com destaque para os "Produtos alimentares e bebidas não alcoólicas" (+13,0%), "Restaurantes e Hotéis" (+11,4%) e os "Acessórios, equipamentos domésticos e manutenção corrente da habitação" (+5,9%), que registaram os aumentos mais significativos. A classe das "Bebidas alcoólicas e tabaco" registou a menor variação (+0,3%).

No País, o IPC registou uma taxa de variação média de +5,0%, o que representa uma diminuição de 0,7 p.p. em relação ao mês anterior (+5,7%).

**Gráf.1 – Taxas de variação homóloga e média dos últimos 12 meses do Índice de Preços no Consumidor, RAM**



## Varição homóloga

A taxa de variação homóloga, ou seja, a variação de preços em relação ao mesmo mês do ano anterior (novembro de 2023 em comparação com novembro de 2022) foi de +2,9%, o que representa uma quebra de 0,7 p.p. em relação ao mês anterior (+3,6%).

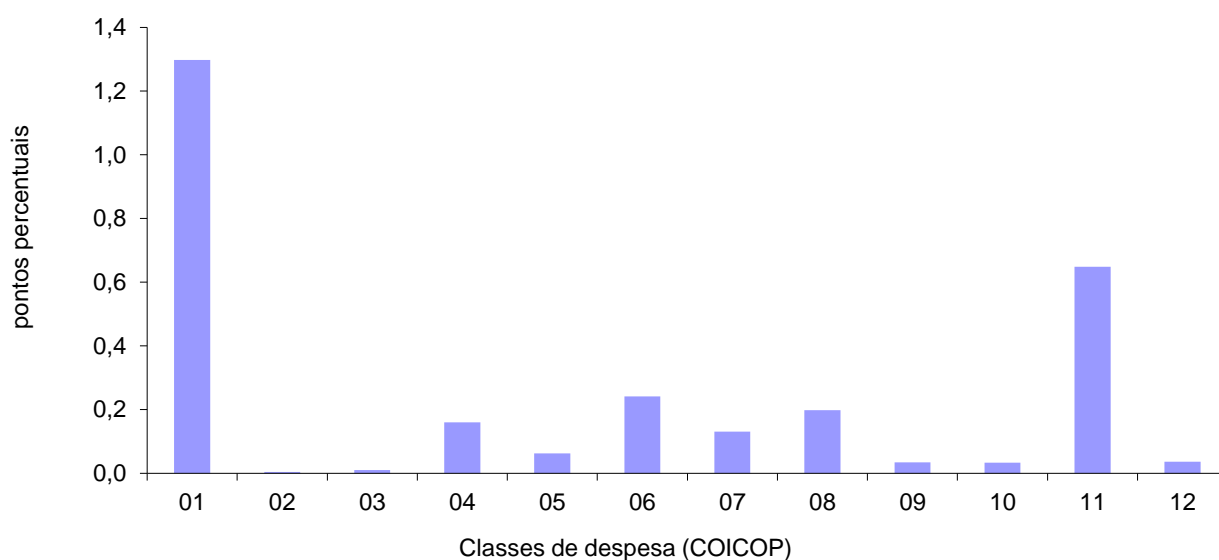
As classes com as variações positivas mais significativas foram os "Restaurantes e hotéis" (+9,7%) e os "Produtos alimentares e bebidas não alcoólicas" (+5,5%). A classe das "Bebidas alcoólicas e tabaco" registou a menor variação (+0,1%).

A classe dos "Produtos alimentares e bebidas não alcoólicas" (1,3 p.p.) foi a que mais contribuiu para a formação desta taxa.

A taxa de variação homóloga das rendas de habitação foi de +5,7%, +0,1 p.p. que a taxa verificada no mês anterior.

A nível nacional, a taxa de variação homóloga, em novembro de 2023, foi de +1,5%, o que representa uma diminuição de 0,6 p.p. em relação a outubro de 2023 (+2,1%).

**Gráf. 2 - Contribuições das classes de despesa para a variação homóloga, RAM**



1 Produtos alimentares e bebidas não alcoólicas	7 Transportes
2 Bebidas alcoólicas e tabaco	8 Comunicações
3 Vestuário e calçado	9 Lazer, recreação e cultura
4 Habitação, água, eletricidade, gás e outros combustíveis	10 Educação
5 Acessórios para o lar, equipamento doméstico e manutenção corrente da habitação	11 Restaurantes e hotéis
6 Saúde	12 Bens e serviços diversos



**Direção Regional de Estatística da Madeira**

*"Uma porta aberta para um universo de informação estatística"*

## Varição mensal

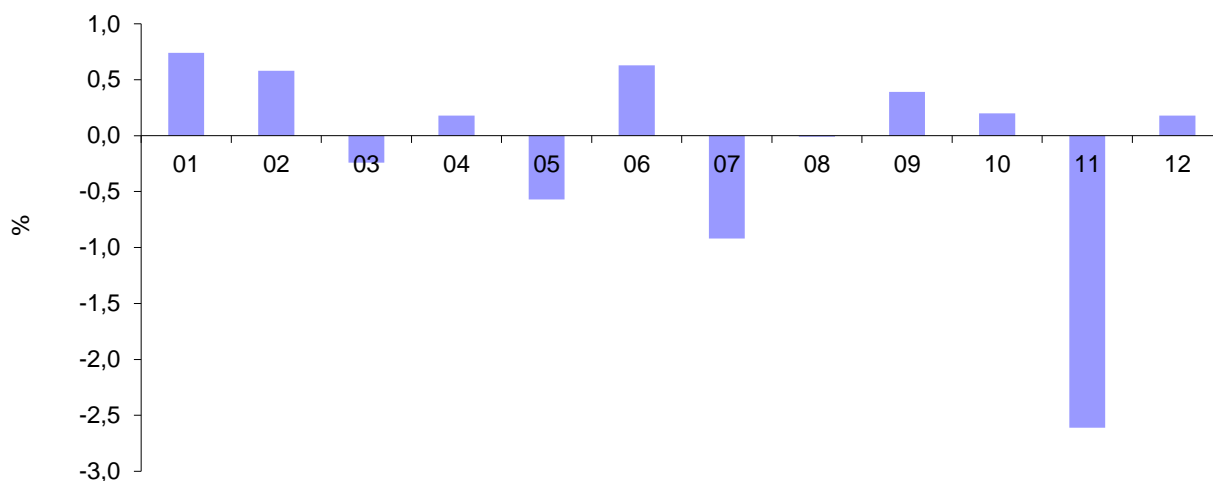
A nível mensal, em novembro de 2023, verificou-se uma variação de preços de -0,1% (-0,9% no mês anterior).

Ao analisar por classes de despesa, destaca-se a categoria de "Restaurantes e hotéis" com a maior variação negativa, -2,6%, enquanto os "Produtos alimentares e bebidas não alcoólicas" registaram a maior variação positiva, +0,7%.

No que diz respeito ao valor médio das rendas de habitação por metro quadrado de área útil na Região, observou-se um aumento de +0,5% em novembro de 2023 (+0,6% em outubro anterior).

A nível nacional, a taxa de variação mensal foi de -0,3%, representando uma diminuição de -0,1 ponto percentual face ao mês anterior, que tinha sido de -0,2%.

**Gráf. 3 - Variação mensal das classes de despesa no IPC total, RAM**



Classes de despesa (COICOP)

1 Produtos alimentares e bebidas não alcoólicas	7 Transportes
2 Bebidas alcoólicas e tabaco	8 Comunicações
3 Vestuário e calçado	9 Lazer, recreação e cultura
4 Habitação, água, eletricidade, gás e outros combustíveis	10 Educação
5 Acessórios para o lar, equipamento doméstico e manutenção corrente da habitação	11 Restaurantes e hotéis
6 Saúde	12 Bens e serviços diversos



**Direção Regional de Estatística da Madeira**

*"Uma porta aberta para um universo de informação estatística"*