

ÍNDICE DE PREÇOS NO CONSUMIDOR

Maio de 2025

Variação média dos últimos 12 meses

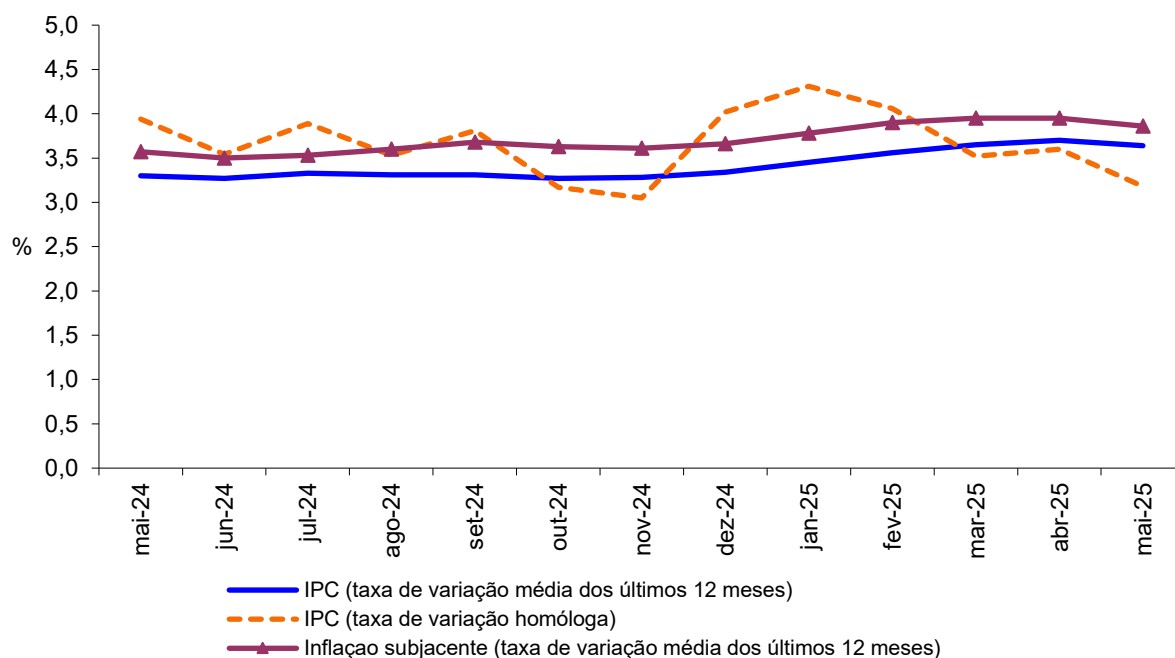
Em maio de 2025, a Região Autónoma da Madeira (RAM) registou uma variação média do Índice de Preços no Consumidor (IPC), nos últimos 12 meses, de 3,6%, o que corresponde a uma diminuição de 0,1 pontos percentuais (p.p.) face ao mês anterior.

A inflação subjacente — indicador que exclui os produtos alimentares não transformados e energéticos — situou-se em 3,9%, menos 0,1 p.p. do que em abril.

As maiores variações positivas ocorreram nas classes de despesa dos “Restaurantes e Hotéis” (10,3%), “Habitação, Água, Eletricidade, Gás e Outros Combustíveis” (5,0%) e “Bebidas Alcoólicas e Tabaco” (4,0%). Por outro lado, a classe do “Vestuário e Calçado” apresentou a menor variação, com um acréscimo de 0,1%.

A nível nacional, a variação média do IPC fixou-se em 2,4%, mantendo-se inalterada face ao mês anterior.

Gráf.1 – Taxas de variação homóloga e média dos últimos 12 meses do Índice de Preços no Consumidor, RAM



Varição homóloga

Em maio de 2025, a variação homóloga do IPC na RAM foi de 3,2%, representando uma redução de 0,4 p.p. em comparação com o mês anterior.

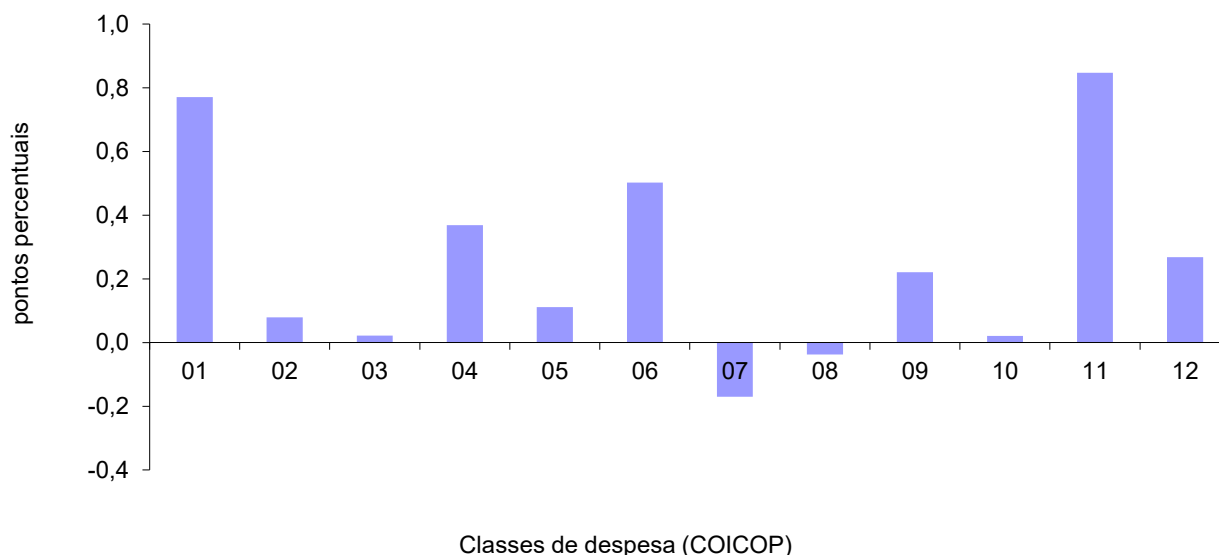
As maiores variações positivas registaram-se nas classes de despesa dos “Restaurantes e Hotéis” (8,9%) e da “Saúde” (5,2%). Em sentido oposto, a classe das “Comunicações” apresentou a maior variação negativa (-1,3%).

No que respeita aos contributos para a taxa de inflação homóloga, destacaram-se as classes dos “Restaurantes e Hotéis” e a dos “Produtos Alimentares e Bebidas Não Alcoólicas”, ambas com um contributo de 0,8 p.p.

A variação homóloga das rendas de habitação foi de 7,4%, refletindo uma redução de 0,1 p.p. face ao mês anterior.

A nível nacional, a variação homóloga do IPC fixou-se em 2,3%, mais 0,2 p.p. do que em abril de 2025.

Gráf. 2 - Contribuições das classes de despesa para a variação homóloga, RAM



1	Produtos alimentares e bebidas não alcoólicas	7	Transportes
2	Bebidas alcoólicas e tabaco	8	Comunicações
3	Vestuário e calçado	9	Lazer, recreação e cultura
4	Habitação, água, eletricidade, gás e outros combustíveis	10	Educação
5	Acessórios para o lar, equipamento doméstico e manutenção corrente da habitação	11	Restaurantes e hotéis
6	Saúde	12	Bens e serviços diversos

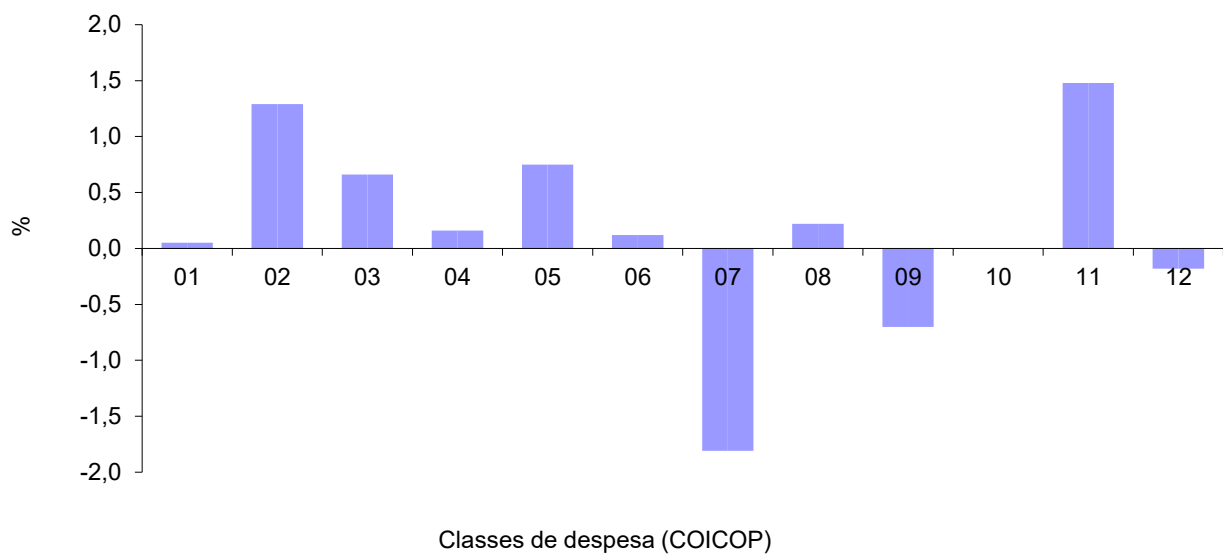
Varição mensal

Em maio de 2025, o IPC registou uma diminuição de 0,1%, após um acréscimo de 2,1% em abril anterior. Entre as diferentes classes de despesa, a maior diminuição foi observada nos “Transportes” (-1,8%), enquanto a classe dos “Restaurantes e Hotéis” apresentou o aumento mais elevado (1,5%).

A variação mensal das rendas de habitação por metro quadrado de área útil, na RAM, foi de +0,4%, valor idêntico ao observado no mês anterior.

A nível nacional, a variação mensal fixou-se em 0,3%, o que representa uma diminuição de 0,4 p.p. face aos 0,7% registados em abril.

Gráf. 3 - Variação mensal das classes de despesa no IPC total, RAM



1	Produtos alimentares e bebidas não alcoólicas	7	Transportes
2	Bebidas alcoólicas e tabaco	8	Comunicações
3	Vestuário e calçado	9	Lazer, recreação e cultura
4	Habitação, água, eletricidade, gás e outros combustíveis	10	Educação
5	Acessórios para o lar, equipamento doméstico e manutenção corrente da habitação	11	Restaurantes e hotéis
6	Saúde	12	Bens e serviços diversos