

ÍNDICE DE PREÇOS NO CONSUMIDOR

Julho de 2025

Varição média dos últimos 12 meses

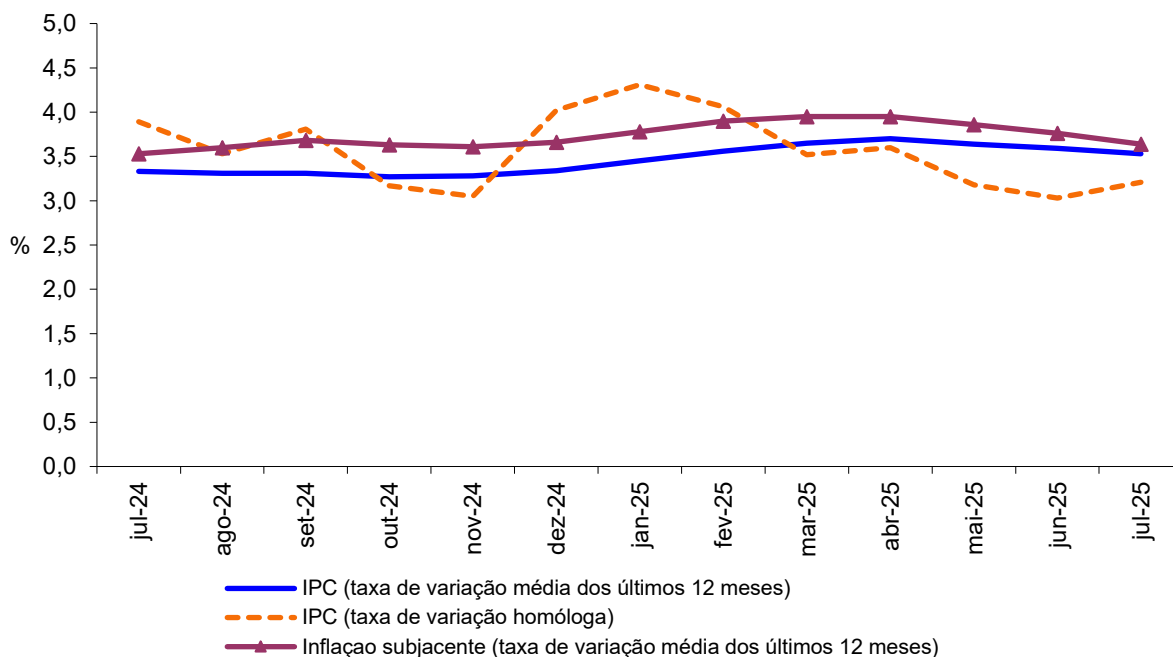
Em julho de 2025, a Região Autónoma da Madeira (RAM) registou uma variação média do Índice de Preços no Consumidor (IPC), nos últimos 12 meses, de 3,5%, menos 0,1 pontos percentuais (p.p.) do que no mês anterior.

A inflação subjacente — indicador que exclui os produtos alimentares não transformados e energéticos — situou-se em 3,6%, menos 0,2 p.p. do que em junho anterior.

As maiores variações positivas registaram-se nas classes de despesa “Restaurantes e hotéis” (10,1%), “Habitação, água, eletricidade, gás e outros combustíveis” (4,8%) e “Bebidas alcoólicas e tabaco” (4,1%). Em sentido inverso, a classe “Vestuário e calçado” foi a única a apresentar uma variação negativa, de -0,3%.

A nível nacional, a variação média do IPC fixou-se, em julho, nos 2,3%, valor idêntico ao registado no mês anterior.

Gráf.1 – Taxas de variação homóloga e média dos últimos 12 meses do Índice de Preços no Consumidor, RAM



Varição homóloga

Em julho de 2025, a variação homóloga do IPC na RAM foi de 3,2%, representando um acréscimo de 0,2 p.p. face ao mês anterior.

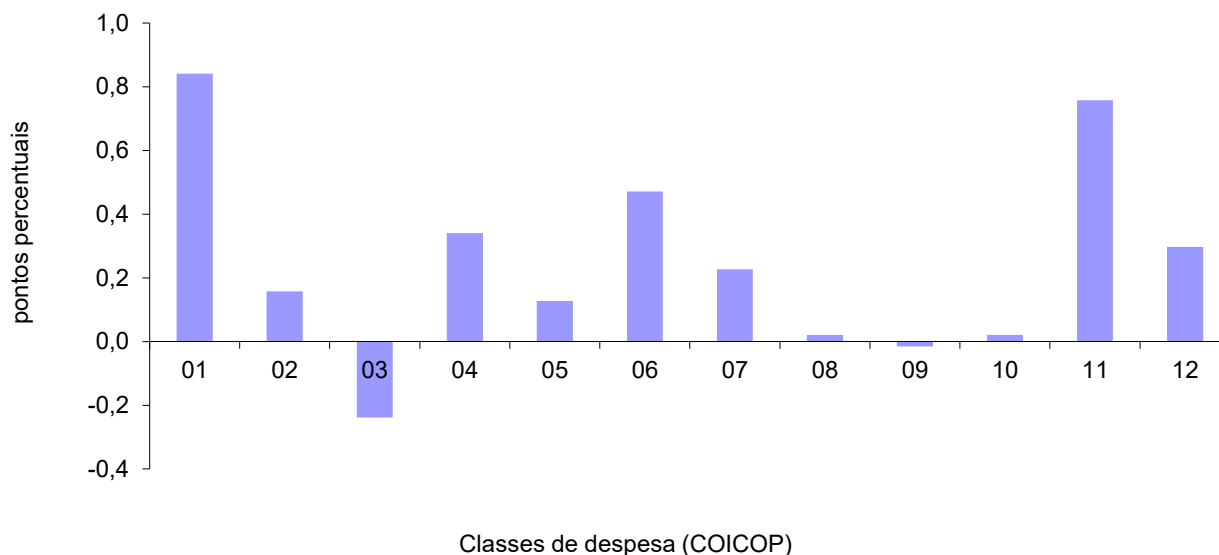
As maiores variações positivas registaram-se nas classes de despesa “Restaurantes e hotéis” (7,7%) e “Saúde” (4,8%). Em sentido oposto, a classe do “Vestuário e calçado” apresentou a única variação negativa (-4,6%).

No que respeita aos contributos para a taxa de inflação homóloga, destacaram-se as classes de “Restaurantes e hotéis” e “Produtos alimentares e bebidas não alcoólicas”, ambas com um contributo de +0,8 p.p..

A variação homóloga das rendas de habitação fixou-se em 7,0%, refletindo uma redução de 0,1 p.p. face ao mês anterior.

A nível nacional, a variação homóloga do IPC situou-se em 2,6%, representando um acréscimo de 0,2 p.p. face ao mês anterior.

Gráf. 2 - Contribuições das classes de despesa para a variação homóloga, RAM



1	Produtos alimentares e bebidas não alcoólicas	7	Transportes
2	Bebidas alcoólicas e tabaco	8	Comunicações
3	Vestuário e calçado	9	Lazer, recreação e cultura
4	Habitação, água, eletricidade, gás e outros combustíveis	10	Educação
5	Acessórios para o lar, equipamento doméstico e manutenção corrente da habitação	11	Restaurantes e hotéis
6	Saúde	12	Bens e serviços diversos

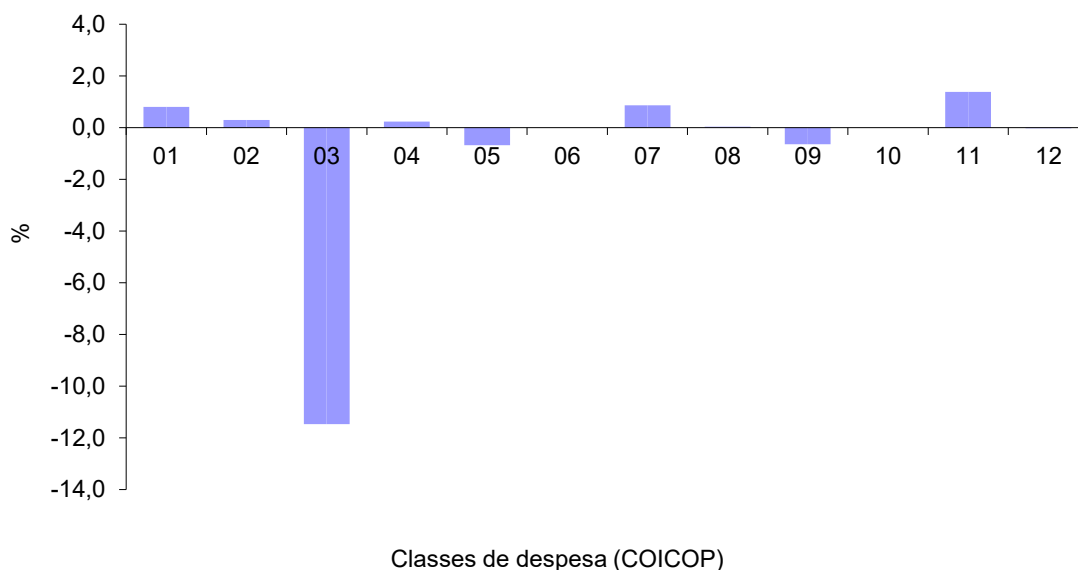
Varição mensal

Em julho de 2025, o IPC registou uma variação mensal de -0,2% (-0,1% no mês anterior). Entre as diferentes classes de despesa, a maior diminuição foi registada no “Vestuário e calçado” (-11,5%), enquanto a classe dos “Restaurantes e hotéis” apresentou o maior aumento (1,4%).

A variação mensal das rendas de habitação por metro quadrado de área útil, na RAM, foi de 0,5%, valor superior em 0.2 p.p. ao observado em junho anterior.

A nível nacional, a variação mensal fixou-se em -0,4%, o que representa uma diminuição de 0,5 p.p. face aos 0,1% registados no mês anterior.

Gráf. 3 - Variação mensal das classes de despesa no IPC total, RAM



1	Produtos alimentares e bebidas não alcoólicas	7	Transportes
2	Bebidas alcoólicas e tabaco	8	Comunicações
3	Vestuário e calçado	9	Lazer, recreação e cultura
4	Habitação, água, eletricidade, gás e outros combustíveis	10	Educação
5	Acessórios para o lar, equipamento doméstico e manutenção corrente da habitação	11	Restaurantes e hotéis
6	Saúde	12	Bens e serviços diversos