

ÍNDICE DE PREÇOS NO CONSUMIDOR

Agosto de 2025

Varição média dos últimos 12 meses

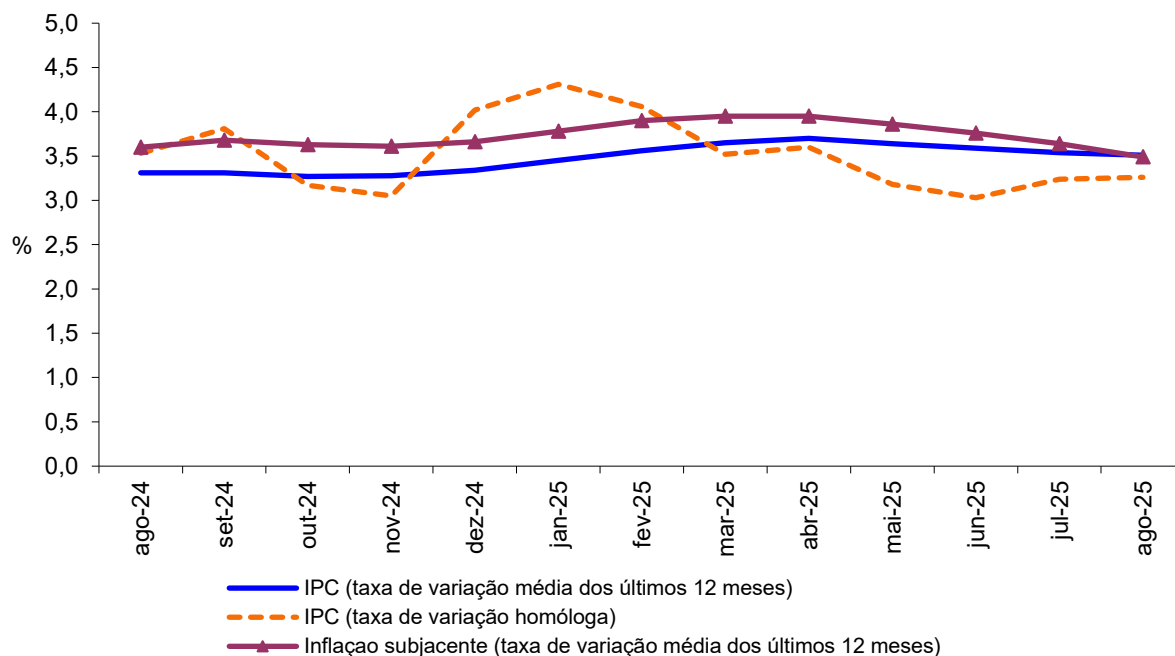
Em agosto de 2025, a Região Autónoma da Madeira (RAM) registou uma variação média dos últimos 12 meses do Índice de Preços no Consumidor (IPC) de 3,5%, valor idêntico ao verificado no mês anterior.

A inflação subjacente — indicador que exclui os produtos alimentares não transformados e energéticos — situou-se em 3,5%, menos 0,1 pontos percentuais (p.p.) do que em julho anterior.

As maiores variações positivas registaram-se nas classes de despesa dos “Restaurantes e hotéis” (10,0%), “Habitação, água, eletricidade, gás e outros combustíveis” (4,7%) e “Saúde” (4,2%). Em sentido inverso, a classe do “Vestuário e calçado” foi a única a apresentar uma variação negativa, de -0,3%.

A nível nacional, a variação média do IPC fixou-se, em agosto, em 2,4%, mais 0,1 p.p. do que no mês anterior.

Gráf.1 – Taxas de variação homóloga e média dos últimos 12 meses do Índice de Preços no Consumidor, RAM



Varição homóloga

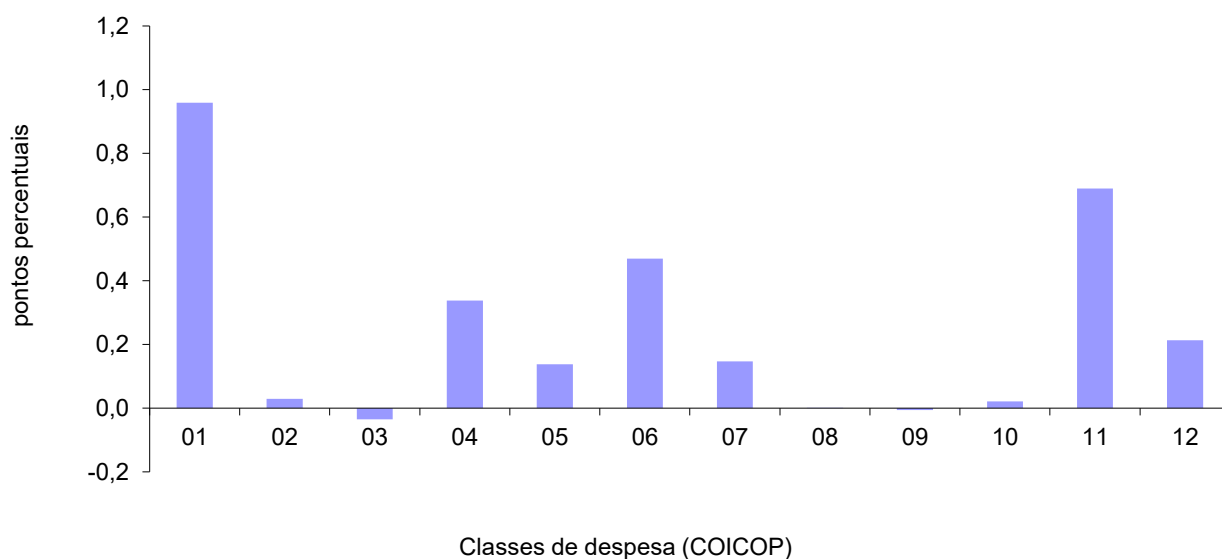
Em termos homólogos, o IPC na RAM registou uma variação de 3,3%, o que representa um acréscimo de 0,1 p.p. face a julho de 2025. As maiores variações positivas verificaram-se nas classes dos “Restaurantes e hotéis” (6,9%), “Produtos alimentares e bebidas não alcoólicas” (5,1%) e “Saúde” (4,8%), enquanto a classe do “Vestuário e calçado” apresentou a variação negativa mais acentuada, de -0,7%.

No que respeita aos contributos para a taxa de inflação homóloga, destacaram-se as classes dos “Restaurantes e hotéis” (+0,7 p.p.) e dos “Produtos alimentares e bebidas não alcoólicas” (+1,0 p.p.).

A variação homóloga das rendas de habitação fixou-se em 7,0%, valor idêntico ao registado no mês anterior.

A nível nacional, a variação homóloga do IPC foi de 2,8%, o que representa um acréscimo de 0,2 p.p. face a julho de 2025.

Gráf. 2 - Contribuições das classes de despesa para a variação homóloga, RAM



1	Produtos alimentares e bebidas não alcoólicas	7	Transportes
2	Bebidas alcoólicas e tabaco	8	Comunicações
3	Vestuário e calçado	9	Lazer, recreação e cultura
4	Habitação, água, eletricidade, gás e outros combustíveis	10	Educação
5	Acessórios para o lar, equipamento doméstico e manutenção corrente da habitação	11	Restaurantes e hotéis
6	Saúde	12	Bens e serviços diversos

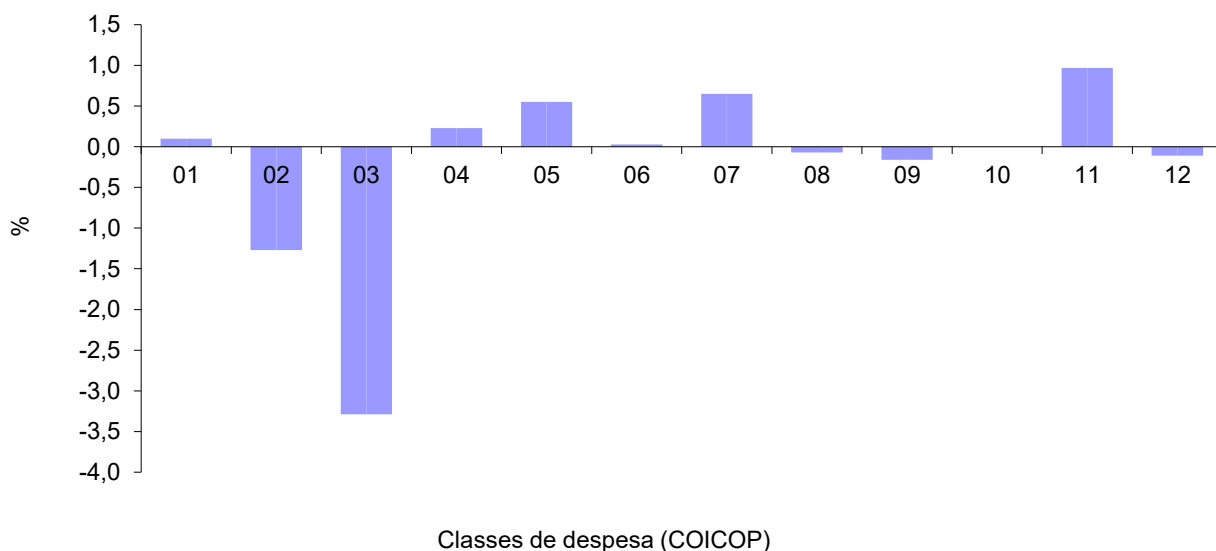
Varição mensal

A nível mensal, o IPC da RAM registou, em agosto de 2025, uma variação de 0,1%, após a redução de -0,2% observada no mês anterior. Entre as diferentes classes de despesa, a maior diminuição ocorreu no “Vestuário e calçado” (-3,3%), enquanto a classe dos “Restaurantes e hotéis” apresentou o aumento mais expressivo (1,0%).

A variação mensal das rendas de habitação por metro quadrado de área útil foi de 0,6%, valor superior em 0,1 p.p. ao registado em julho.

A nível nacional, a variação mensal do IPC foi de -0,2%, face aos -0,4% registados no mês anterior.

Gráf. 3 - Variação mensal das classes de despesa no IPC total, RAM



1	Produtos alimentares e bebidas não alcoólicas	7	Transportes
2	Bebidas alcoólicas e tabaco	8	Comunicações
3	Vestuário e calçado	9	Lazer, recreação e cultura
4	Habitação, água, eletricidade, gás e outros combustíveis	10	Educação
5	Acessórios para o lar, equipamento doméstico e manutenção corrente da habitação	11	Restaurantes e hotéis
6	Saúde	12	Bens e serviços diversos