

## ÍNDICE DE PREÇOS NO CONSUMIDOR

Setembro de 2025

### Varição média dos últimos 12 meses

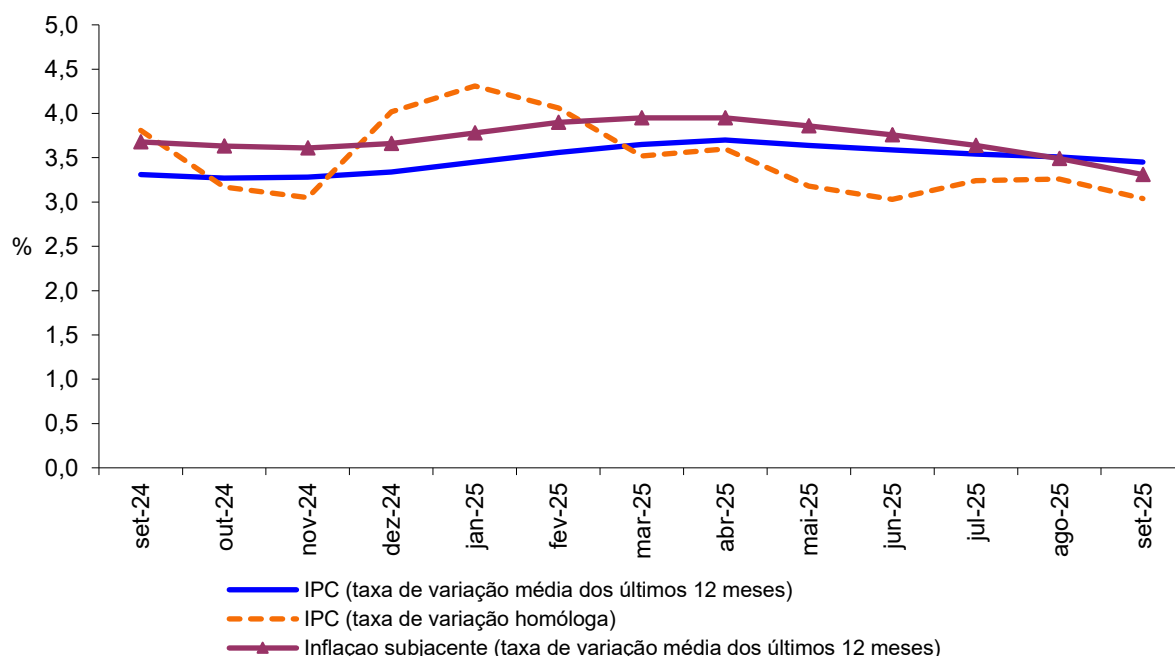
Em setembro de 2025, a Região Autónoma da Madeira (RAM) registou uma variação média dos últimos 12 meses do Índice de Preços no Consumidor (IPC) de 3,5%, valor idêntico ao verificado no mês anterior.

A inflação subjacente — indicador que exclui os produtos alimentares não transformados e energéticos — situou-se em 3,3%, menos 0,2 pontos percentuais (p.p.) do que em agosto último.

As maiores variações positivas verificaram-se nas classes de despesa de “Restaurantes e hotéis” (9,9%), “Habitação, água, eletricidade, gás e outros combustíveis” (4,5%) e de “Saúde” (4,4%). Em sentido inverso, a classe de “Vestuário e calçado” foi a única a apresentar uma variação negativa, de -0,5%.

A nível nacional, em setembro de 2025, a variação média do IPC fixou-se em 2,4%, também idêntica à do mês precedente.

**Gráf.1 – Taxas de variação homóloga e média dos últimos 12 meses do Índice de Preços no Consumidor, RAM**



## Varição homóloga

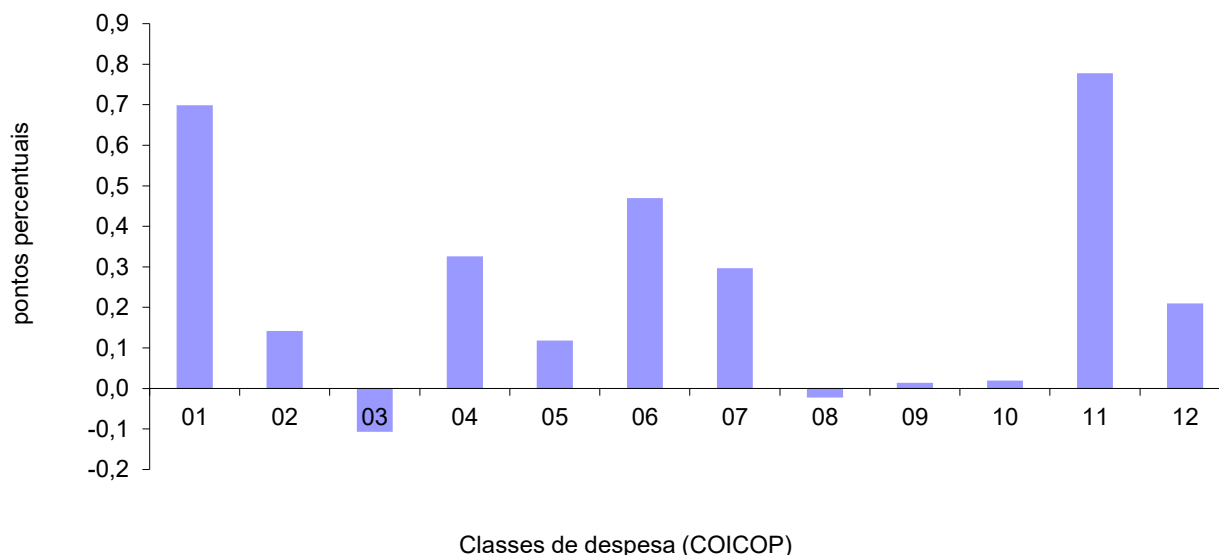
Em termos homólogos, o IPC na RAM registou uma variação de 3,0%, o que representa um decréscimo de 0,3 p.p. face a agosto anterior. As maiores variações positivas observaram-se nas classes de “Restaurantes e hotéis” (7,9%), “Saúde” (4,9%) e de “Bebidas alcoólicas e tabaco” (4,4%), enquanto a classe de “Vestuário e calçado” apresentou a variação negativa mais acentuada (-1,9%).

Nos contributos para a taxa de variação homóloga, destacaram-se as classes de “Restaurantes e hotéis” (+0,8 p.p.) e de “Produtos alimentares e bebidas não alcoólicas” (+0,7 p.p.).

A variação homóloga das rendas de habitação fixou-se em 7,1%, taxa superior em 0,1 p.p. à observada no mês anterior.

A nível nacional, a taxa de variação homóloga do IPC diminuiu para 2,4% em setembro de 2025, valor inferior em 0,4 p.p. ao registado no mês anterior.

**Gráf. 2 - Contribuições das classes de despesa para a variação homóloga, RAM**



1	Produtos alimentares e bebidas não alcoólicas	7	Transportes
2	Bebidas alcoólicas e tabaco	8	Comunicações
3	Vestuário e calçado	9	Lazer, recreação e cultura
4	Habitação, água, eletricidade, gás e outros combustíveis	10	Educação
5	Acessórios para o lar, equipamento doméstico e manutenção corrente da habitação	11	Restaurantes e hotéis
6	Saúde	12	Bens e serviços diversos

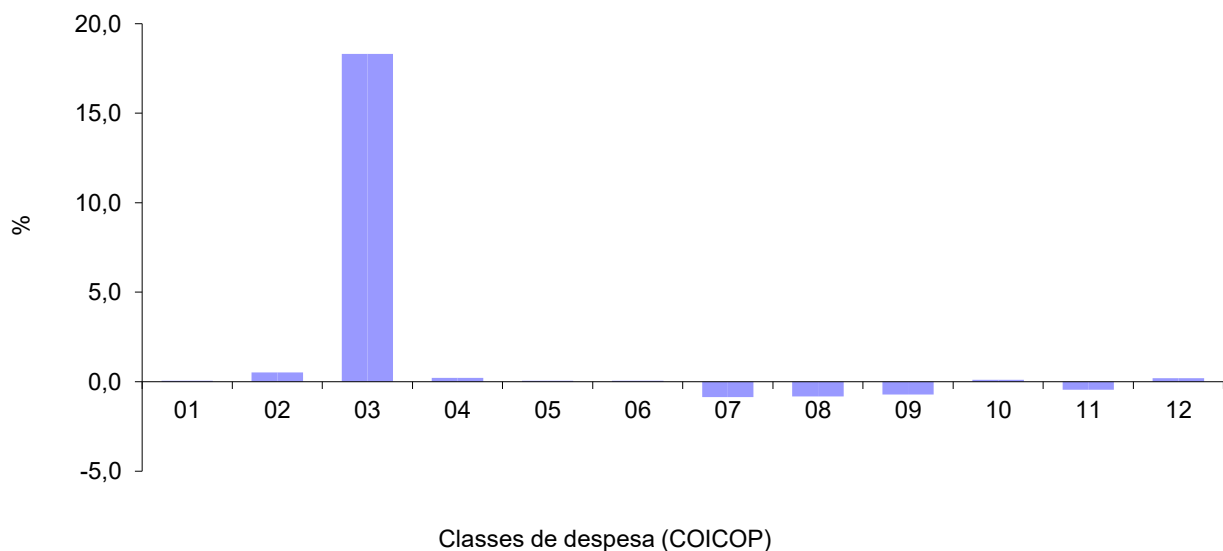
## Varição mensal

A nível mensal, o IPC da RAM registou uma variação de 0,7%, após o aumento de 0,1% observado em agosto último. Entre as diferentes classes de despesa em análise, a maior diminuição verificou-se nos “Transportes” (-0,9%), enquanto o “Vestuário e calçado” apresentou o aumento mais expressivo (+18,3%).

A variação mensal das rendas de habitação por metro quadrado de área útil foi de 0,5%, valor inferior em 0,1 p.p. ao registado no mês anterior.

A nível nacional, a variação mensal do IPC foi de 0,9%, após a diminuição de 0,2% verificada em agosto anterior.

**Gráf. 3 - Variação mensal das classes de despesa no IPC total, RAM**



1	Produtos alimentares e bebidas não alcoólicas	7	Transportes
2	Bebidas alcoólicas e tabaco	8	Comunicações
3	Vestuário e calçado	9	Lazer, recreação e cultura
4	Habitação, água, eletricidade, gás e outros combustíveis	10	Educação
5	Acessórios para o lar, equipamento doméstico e manutenção corrente da habitação	11	Restaurantes e hotéis
6	Saúde	12	Bens e serviços diversos