

ÍNDICE DE PREÇOS NO CONSUMIDOR

Outubro de 2025

Varição média dos últimos 12 meses

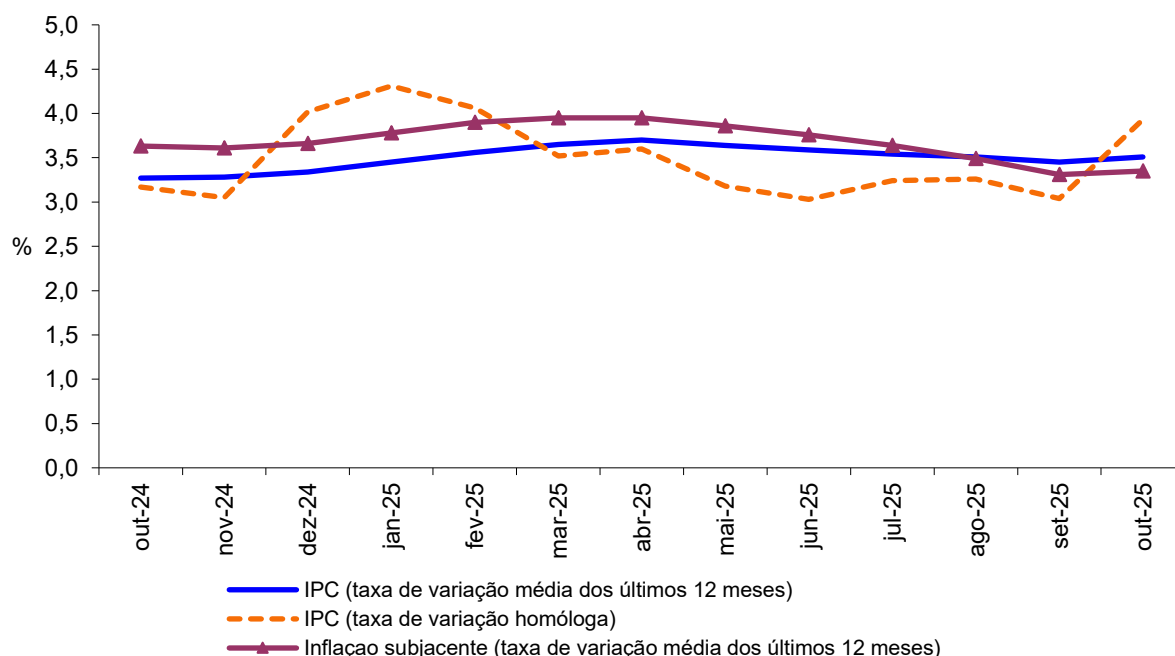
Em outubro de 2025, a Região Autónoma da Madeira (RAM) registou uma variação média dos últimos 12 meses do Índice de Preços no Consumidor (IPC) de 3,5%, valor idêntico ao verificado no mês anterior.

A inflação subjacente — indicador que exclui os produtos alimentares não transformados e energéticos — situou-se em 3,4%, mais 0,1 pontos percentuais (p.p.) do que em setembro último.

As maiores variações positivas observaram-se nas classes de despesa de “Restaurantes e hotéis” (10,3%), “Saúde” (4,5%) e de “Habitação, água, eletricidade, gás e outros combustíveis” (4,4%). Em sentido inverso, a classe do “Vestuário e calçado” foi a única a apresentar uma variação negativa, de -0,2%.

A nível nacional, em outubro de 2025, a variação média do IPC fixou-se em 2,4%, também idêntica à do mês precedente.

Gráfico 1 – Taxas de variação homóloga e média dos últimos 12 meses do Índice de Preços no Consumidor, RAM



Varição homóloga

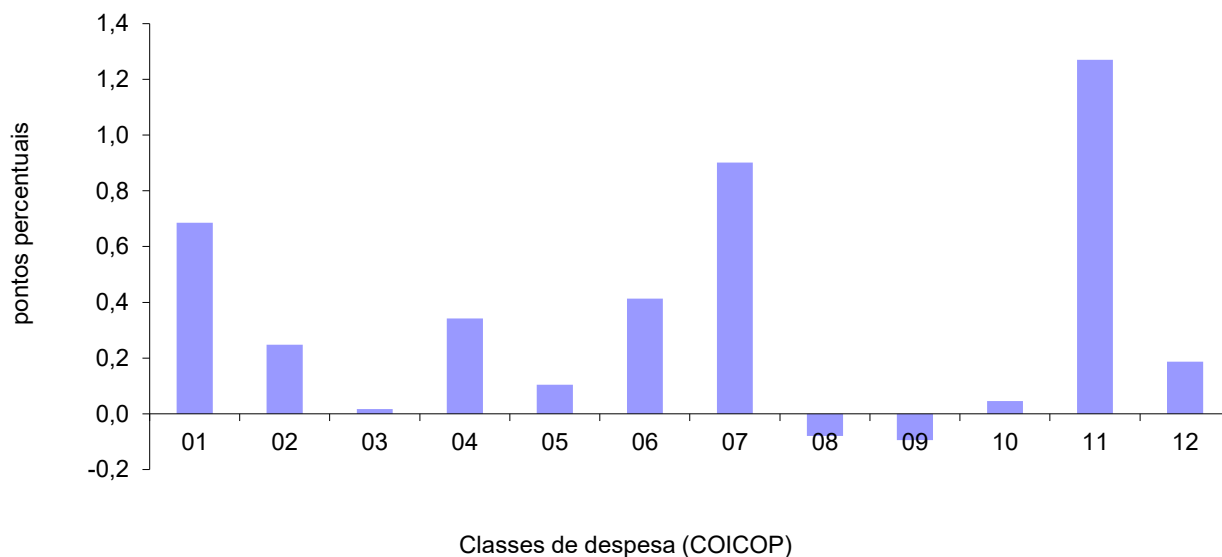
Em termos homólogos, o IPC na RAM registou uma variação de 3,9%, o que representa um acréscimo de 0,9 p.p. face a setembro. As maiores variações positivas observaram-se nas classes de “Restaurantes e hotéis” (13,5%), “Bebidas alcoólicas e tabaco” (7,7%) e de “Transportes” (5,0%), enquanto a classe de “Comunicações” apresentou a variação negativa mais acentuada (-2,7%).

Nos contributos para a taxa de variação homóloga, destacaram-se as classes de “Restaurantes e hotéis” (+1,3 p.p.) e “Transportes” (+0,9 p.p.).

A variação homóloga das rendas de habitação fixou-se em 7,4%, taxa superior em 0,3 p.p. à observada no mês anterior.

A nível nacional, a taxa de variação homóloga do IPC diminuiu para 2,3% em outubro de 2025, valor inferior em 0,1 p.p. ao registado no mês anterior.

Gráfico 2 - Contribuições das classes de despesa para a variação homóloga, RAM



1	Produtos alimentares e bebidas não alcoólicas	7	Transportes
2	Bebidas alcoólicas e tabaco	8	Comunicações
3	Vestuário e calçado	9	Lazer, recreação e cultura
4	Habitação, água, eletricidade, gás e outros combustíveis	10	Educação
5	Acessórios para o lar, equipamento doméstico e manutenção corrente da habitação	11	Restaurantes e hotéis
6	Saúde	12	Bens e serviços diversos

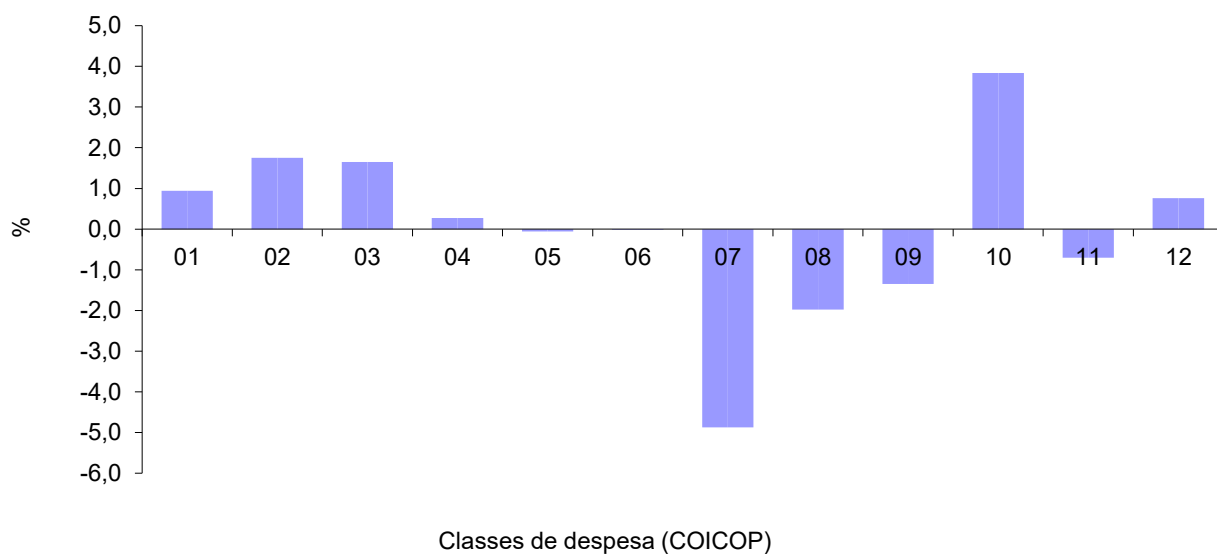
Varição mensal

A nível mensal, o IPC da RAM registou uma variação de -0,7%, após o aumento de 0,7% observado em setembro anterior. Entre as diferentes classes de despesa em análise, a maior diminuição verificou-se nos “Transportes” (-4,9%), enquanto a “Educação” registou o aumento mais expressivo (+3,8%).

A variação mensal das rendas de habitação por metro quadrado de área útil foi de 0,7%, valor superior em 0,2 p.p. ao registado no mês anterior.

A nível nacional, a variação mensal do IPC foi nula, após o aumento de 0,9% registado em setembro anterior.

Gráfico 3 - Variação mensal das classes de despesa no IPC total, RAM



1	Produtos alimentares e bebidas não alcoólicas	7	Transportes
2	Bebidas alcoólicas e tabaco	8	Comunicações
3	Vestuário e calçado	9	Lazer, recreação e cultura
4	Habitação, água, eletricidade, gás e outros combustíveis	10	Educação
5	Acessórios para o lar, equipamento doméstico e manutenção corrente da habitação	11	Restaurantes e hotéis
6	Saúde	12	Bens e serviços diversos