

## ÍNDICE DE PREÇOS NO CONSUMIDOR

Novembro de 2025

### Varição média dos últimos 12 meses

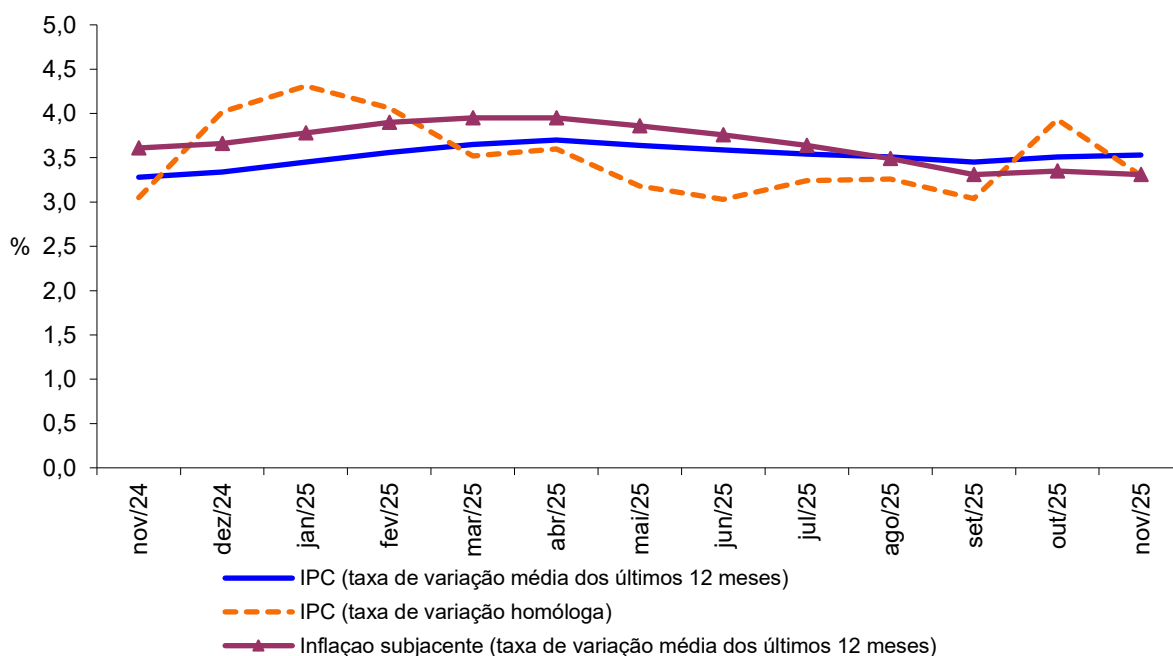
Em novembro de 2025, a Região Autónoma da Madeira (RAM) registou uma variação média dos últimos 12 meses do Índice de Preços no Consumidor (IPC) de 3,5%, valor idêntico ao verificado no mês anterior.

A inflação subjacente — indicador que exclui os produtos alimentares não transformados e energéticos — situou-se em 3,3%, menos 0,1 pontos percentuais (p.p.) do que em outubro último.

As maiores variações positivas observaram-se nas classes de despesa de “Restaurantes e hotéis” (10,2%), “Saúde” (4,6%) e de “Habitação, água, eletricidade, gás e outros combustíveis” (4,3%). Em sentido inverso, a classe de “Vestuário e calçado” foi a única a apresentar uma variação negativa, de -0,1%.

A nível nacional, em novembro de 2025, a variação média do IPC fixou-se em 2,4%, também idêntica à do mês precedente.

Gráfico 1 – Taxas de variação homóloga e média dos últimos 12 meses do Índice de Preços no Consumidor, RAM



## Varição homóloga

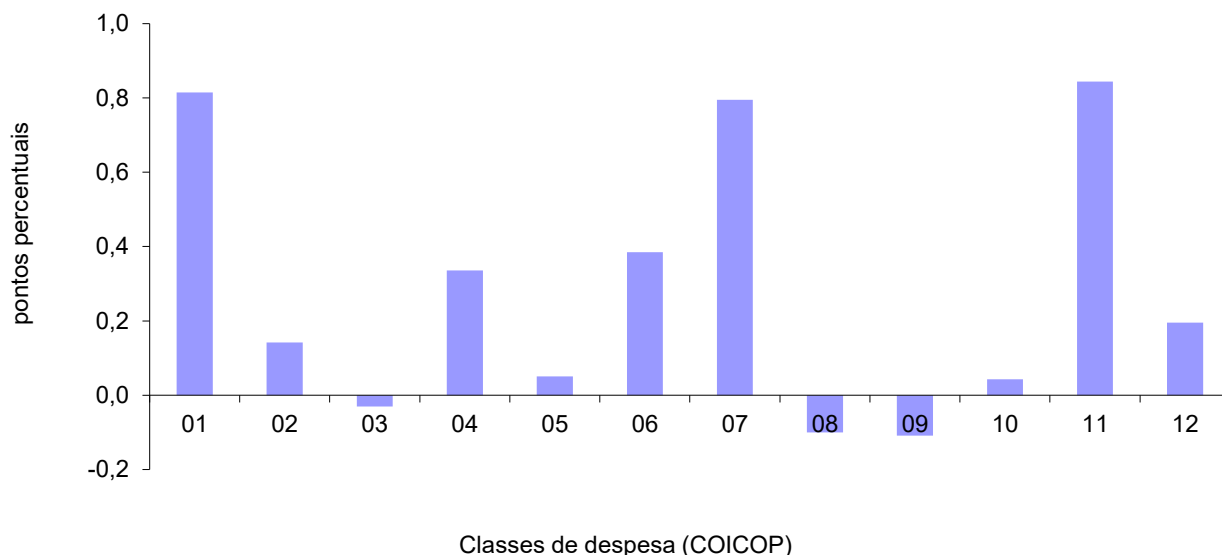
Em termos homólogos, o IPC na RAM registou uma variação de 3,3%, o que representa um decréscimo de 0,6 p.p. face a outubro. As maiores variações positivas observaram-se nas classes de “Restaurantes e hotéis” (9,1%) e de “Transportes” (4,4%), enquanto a classe das “Comunicações” apresentou a variação negativa mais acentuada (-3,4%).

Nos contributos para a taxa de variação homóloga, destacaram-se as classes de “Restaurantes e hotéis”, “Produtos alimentares e bebidas não alcoólicas” e de “Transportes”, cada uma com +0,8 p.p.

A variação homóloga das rendas de habitação fixou-se em 7,3%, taxa inferior em 0,1 p.p. à observada no mês anterior.

No contexto nacional, a taxa de variação homóloga do IPC diminuiu para 2,2% em novembro de 2025, valor inferior em 0,1 p.p. ao registado no mês anterior.

**Gráfico 2 - Contribuições das classes de despesa para a variação homóloga, RAM**



1	Produtos alimentares e bebidas não alcoólicas	7	Transportes
2	Bebidas alcoólicas e tabaco	8	Comunicações
3	Vestuário e calçado	9	Lazer, recreação e cultura
4	Habitação, água, eletricidade, gás e outros combustíveis	10	Educação
5	Acessórios para o lar, equipamento doméstico e manutenção corrente da habitação	11	Restaurantes e hotéis
6	Saúde	12	Bens e serviços diversos

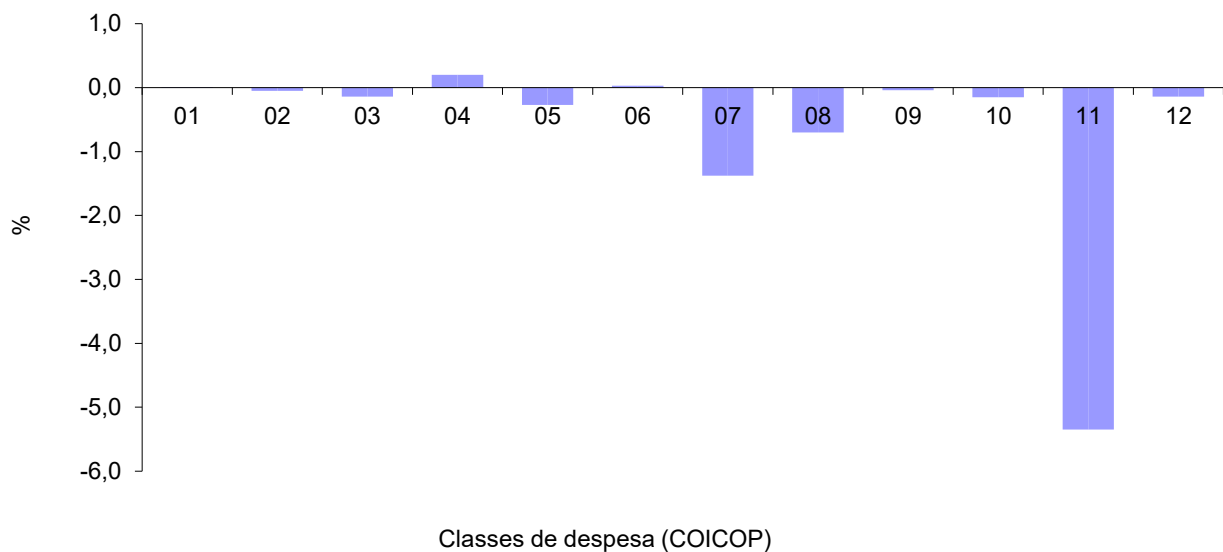
## Varição mensal

A nível mensal, o IPC da RAM registou uma variação de -0,8%, após os -0,7% observados em outubro. Entre as diferentes classes de despesa analisadas, a maior diminuição ocorreu nos “Restaurantes e hotéis” (-5,4%), enquanto a de “Bens e serviços diversos” apresentou o maior aumento (+0,3%).

A variação mensal das rendas de habitação por metro quadrado de área útil foi de 0,5%, valor inferior em 0,2 p.p. ao registado no mês anterior.

Em termos nacionais, a variação mensal do IPC foi de -0,3% (nula em outubro).

**Gráfico 3 - Variação mensal das classes de despesa no IPC total, RAM**



1	Produtos alimentares e bebidas não alcoólicas	7	Transportes
2	Bebidas alcoólicas e tabaco	8	Comunicações
3	Vestuário e calçado	9	Lazer, recreação e cultura
4	Habitação, água, eletricidade, gás e outros combustíveis	10	Educação
5	Acessórios para o lar, equipamento doméstico e manutenção corrente da habitação	11	Restaurantes e hotéis
6	Saúde	12	Bens e serviços diversos