

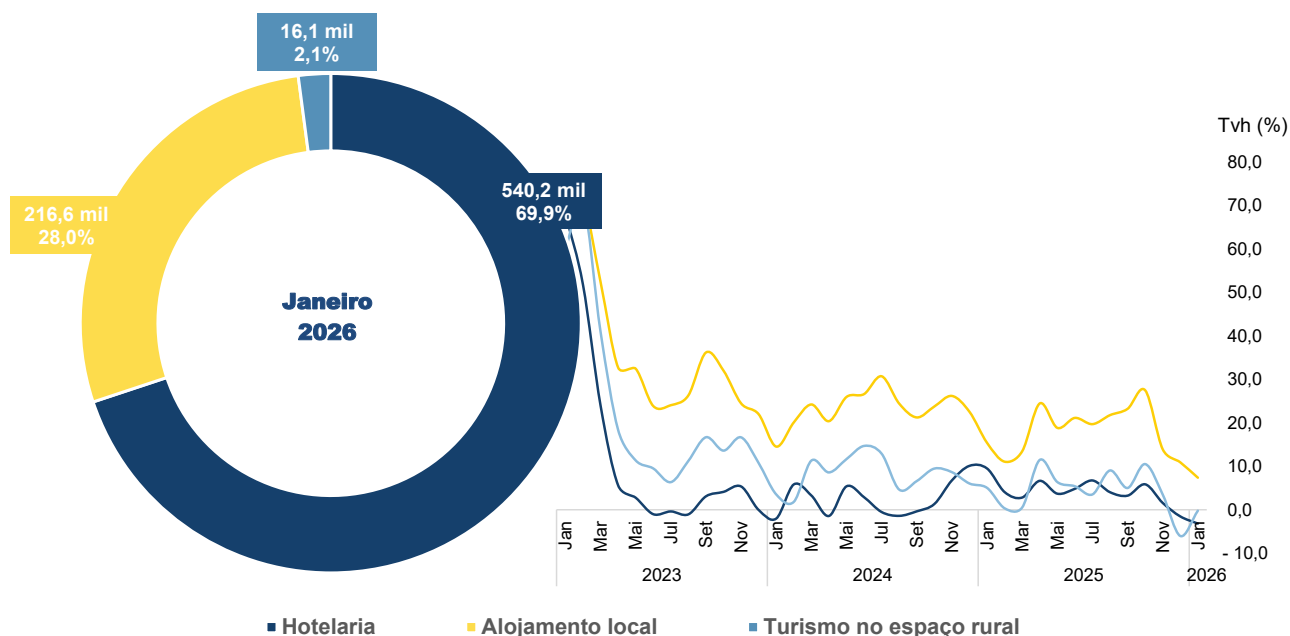
## ESTATÍSTICAS DO TURISMO

### Resultados preliminares – janeiro de 2026

Na Região Autónoma da Madeira (RAM), o alojamento turístico registou, no mês de janeiro de 2026, a entrada de 137,4 mil hóspedes, os quais geraram 772,8 mil dormidas, traduzindo-se em variações homólogas opostas: +3,1% nos hóspedes entrados e -0,4% nas dormidas. De sublinhar que, excluindo o alojamento local com menos de 10 camas, as dormidas do alojamento turístico registaram um decréscimo homólogo de 3,0%, variação contrária à verificada a nível nacional (+2,0%).

Neste mês, o segmento da hotelaria concentrou 69,9% das dormidas (540,2 mil), decrescendo 3,2% em termos homólogos. Já o alojamento local (28,0% do total) subiu 7,4%, enquanto o turismo no espaço rural (2,1% do total) desceu 0,2%. De notar, que a se confirmar esta tendência nas revisões futuras dos dados de janeiro de 2026, a mesma constituirá a primeira quebra no número de dormidas na Região desde abril de 2021, altura em que a pandemia da COVID-19 penalizava fortemente a atividade turística em todo o Mundo.

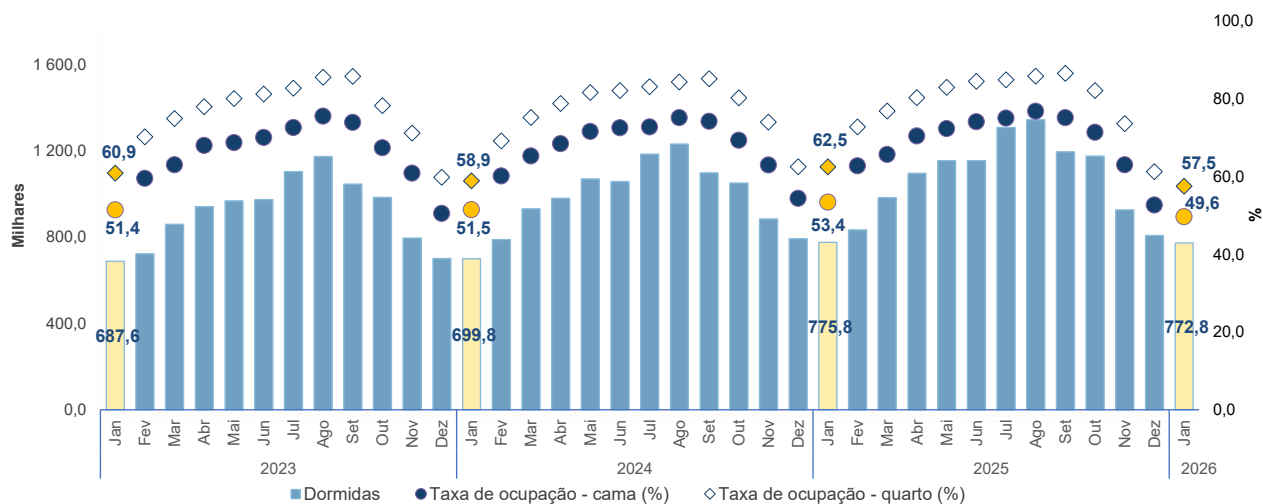
**Gráf.1 – Dormidas no alojamento turístico da R. A. Madeira, por segmento e respetiva evolução**



A taxa líquida de ocupação-cama do alojamento turístico na Região, no mês em referência, foi de 49,6%, -3,8 pontos percentuais (p.p.) face ao observado no mês homólogo (53,4%). Por sua vez, a taxa de ocupação-quarto atingiu os 57,5% (62,5% em janeiro de 2025).

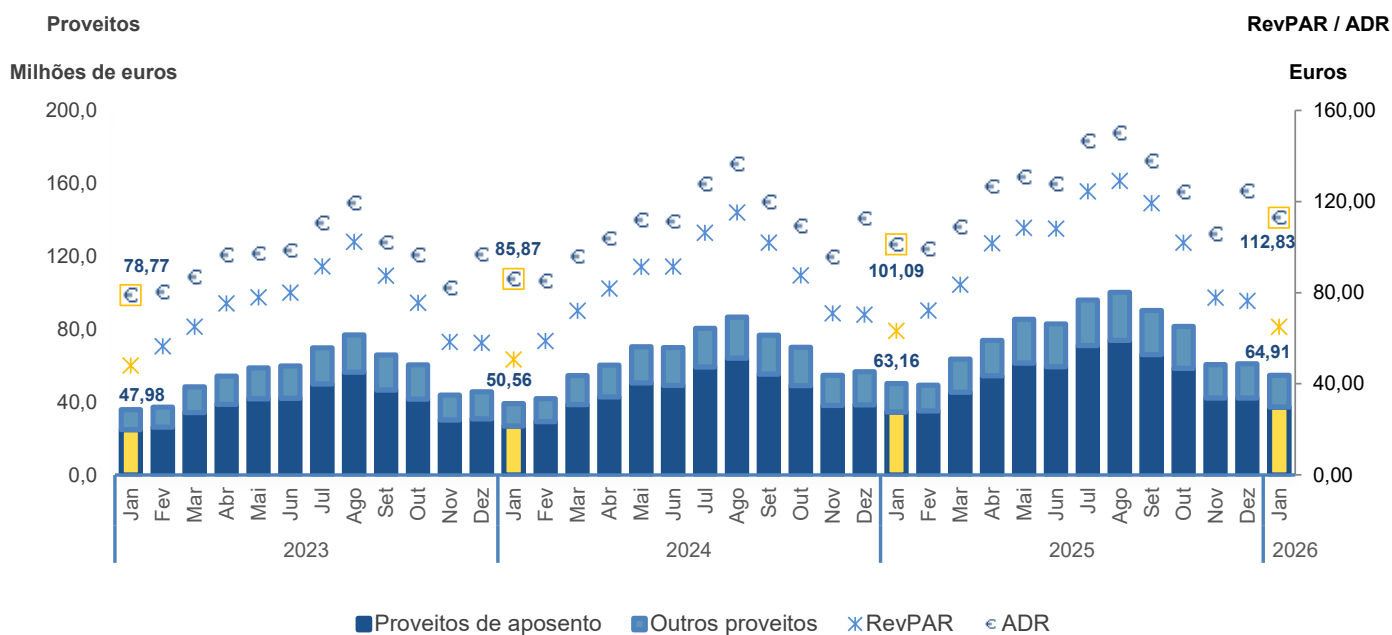
No mês de janeiro de 2026, a estada média no conjunto do alojamento turístico fixou-se em 4,72 noites (4,93 em janeiro de 2025). Os valores mais elevados continuam a ser observados na hotelaria (4,77 noites) e no alojamento local (4,70 noites), seguidos pelo turismo no espaço rural, que apresenta a estada média mais baixa, com 3,66 noites.

**Gráf.2 – Evolução das dormidas e das taxas líquidas de ocupação no alojamento turístico da R. A. Madeira**



Em janeiro de 2026, os proveitos totais e os proveitos de aposento registaram crescimentos homólogos de 8,8% e 8,0%, respetivamente, fixando-se, pela mesma ordem, em 54,7 milhões de euros e 37,2 milhões de euros. No conjunto do País, e no mesmo mês, os proveitos totais e os proveitos de aposento registaram igualmente um crescimento em termos homólogos, ainda que de menor intensidade, situando-se ambos em +5,6%.

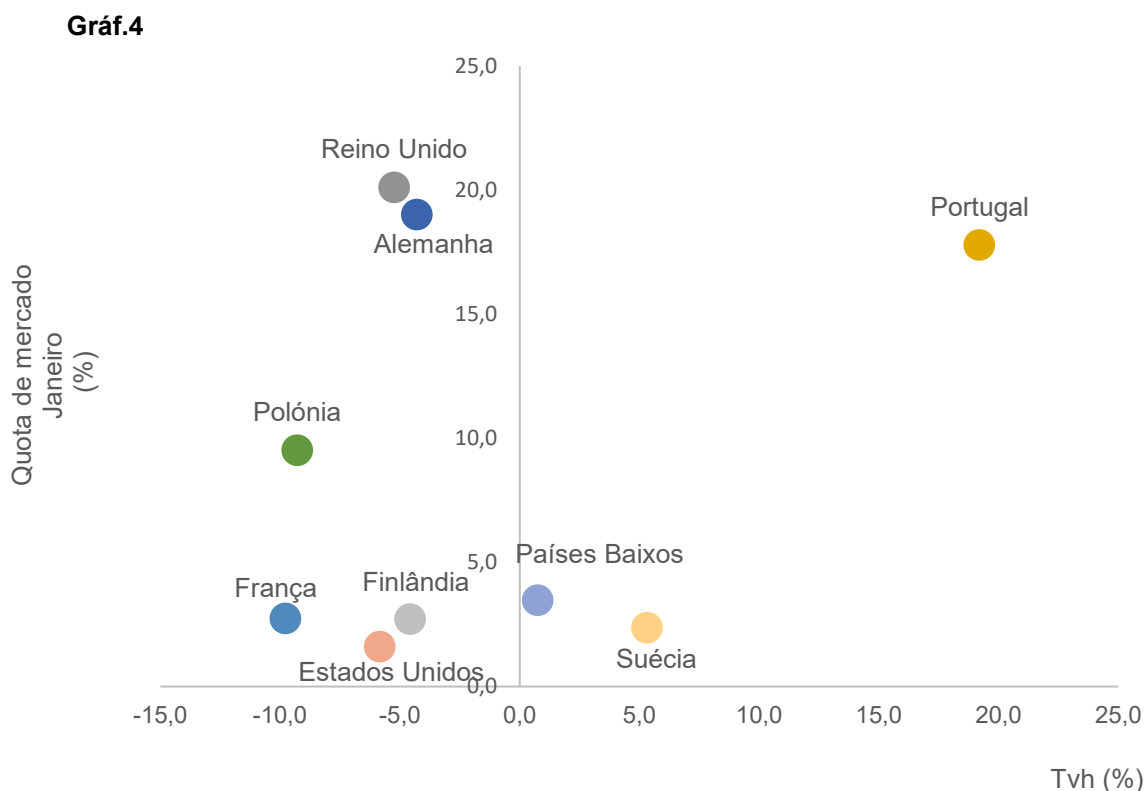
**Gráf.3 – Evolução dos proveitos, RevPAR e ADR no alojamento turístico da R. A. Madeira**



No mês de janeiro de 2026, o rendimento médio por quarto disponível (RevPAR) rondou os 64,91 euros no conjunto do alojamento turístico (excluindo o alojamento local abaixo das 10 camas), +2,8% que no mesmo mês do ano precedente. Por sua vez, o rendimento médio por quarto utilizado (ADR) no alojamento turístico passou de 101,09€, em janeiro de 2025, para 112,83€, em janeiro de 2026 (+11,6% de variação homóloga).

De realçar que os 10 principais mercados emissores representavam 82,2% do total das dormidas registadas em janeiro de 2026. Destacaram-se, com um peso superior, o Reino Unido (20,1% do total; -5,2% que em janeiro de 2025), a Alemanha (19,0%; -4,3%) e Portugal (17,8%; +19,2%). Na quarta posição, em termos de peso relativo no total de dormidas, encontrava-se o mercado polaco (9,5%; -9,3%), seguido pelo mercado neerlandês (3,5%; +0,8%).

**Gráf.4 – Os 10 principais mercados emissores, segundo as dormidas no alojamento turístico da R. A. Madeira e Variação homóloga mensal de 2025**

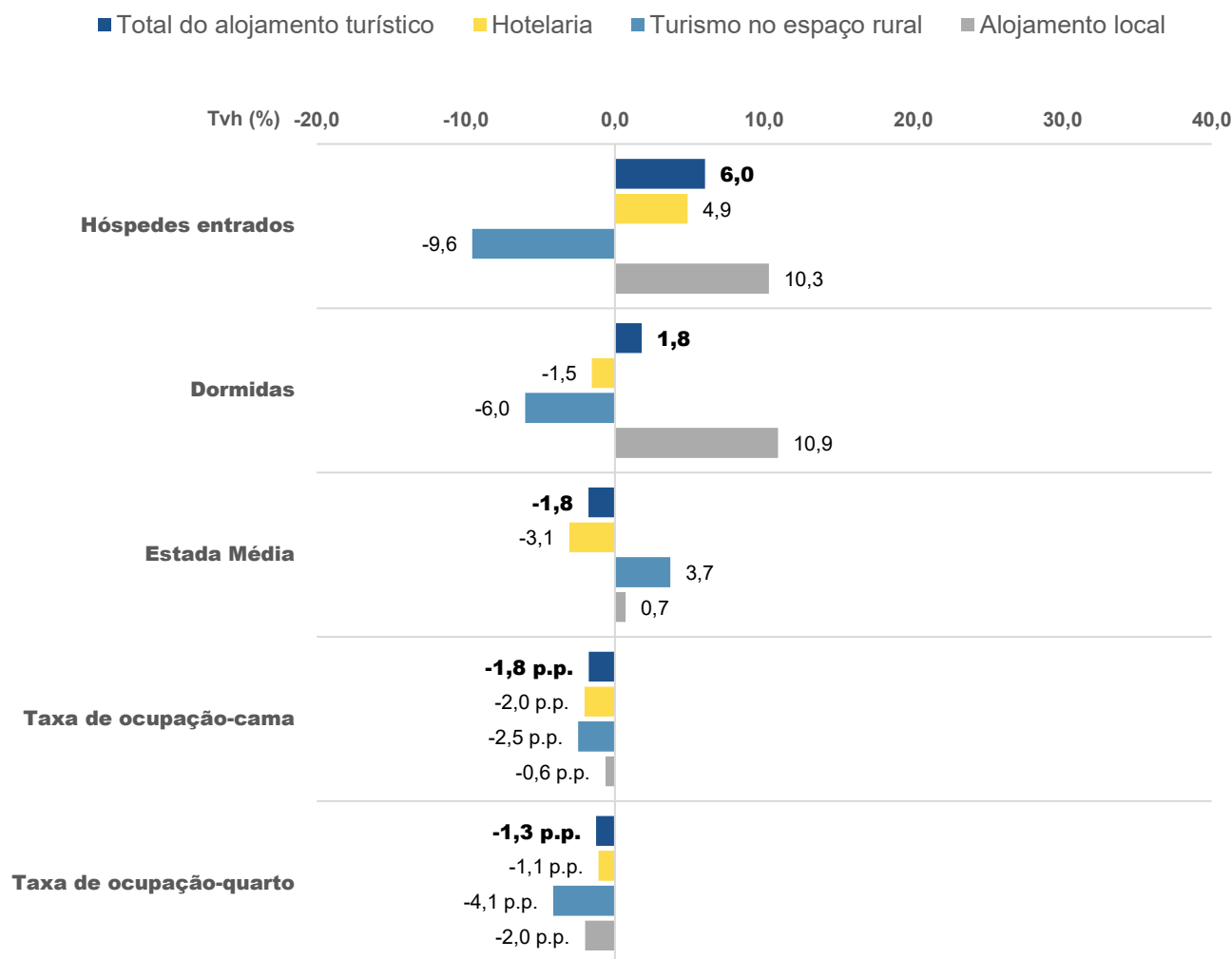


### Resultados provisórios – dezembro de 2025

Segundo os dados provisórios, o mês de dezembro de 2025 contabilizou aproximadamente 157,2 mil hóspedes entrados, gerando cerca de 0,8 milhões de dormidas no total do alojamento turístico da RAM, com variações homólogas positivas de 6,0% e 1,8%, respetivamente.

Entre janeiro e dezembro de 2025, os hóspedes entrados (2 441,9 mil; +9,4% que no mesmo período de 2024) evidenciam igualmente um crescimento, o mesmo sucedendo com as dormidas, que ultrapassaram os 12,7 milhões (+8,4% face a igual período de 2024).

**Gráf.5 – Variação homóloga mensal dos principais indicadores do alojamento turístico da R. A. Madeira (dezembro 2025)**

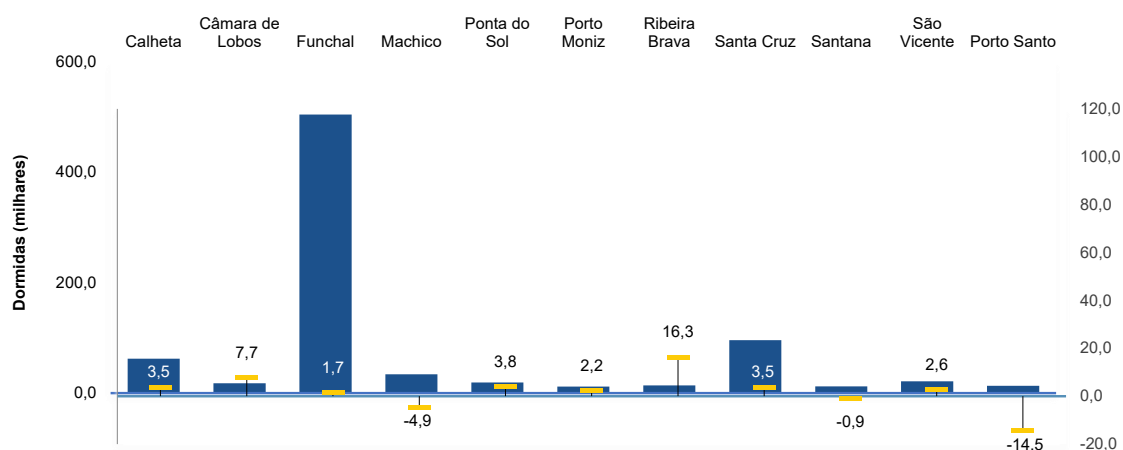


A taxa de ocupação-cama no alojamento turístico na RAM, de dezembro de 2025, foi de 52,7% (-0,1 p.p. em relação à taxa estimada anteriormente). As dormidas da hotelaria na RAM representaram 68,1% do total, apresentando um decréscimo de 1,5% face ao mesmo mês de 2024. A taxa de ocupação-cama na hotelaria registou um valor superior (55,7%) à média total. De janeiro a dezembro de 2025, a taxa líquida de ocupação-cama atingiu os 68,1% em 2025 (+1,2 p.p. que no período homólogo).

Por sua vez, a taxa de ocupação-quarto no alojamento turístico na Região, em dezembro de 2025, foi de 61,3% (-1,3 p.p. que em dezembro de 2024). De janeiro a dezembro de 2025, a taxa de ocupação-quarto atingiu os 78,0%, +1,6 p.p. que no mesmo período de 2024, com a hotelaria a registar um valor superior de 81,3% (+1,9 p.p.).

Considerando as dormidas ao nível municipal, em dezembro de 2025, a maioria dos municípios apresentaram crescimentos, destacando-se as variações mais acentuadas na Ribeira Brava (+16,3%), em Câmara de Lobos (+7,7%) e na Ponta do Sol (+3,8%). Os municípios com maior concentração de dormidas – Funchal e Santa Cruz – registaram variações positivas de 1,7% e 3,5%, pela mesma ordem.

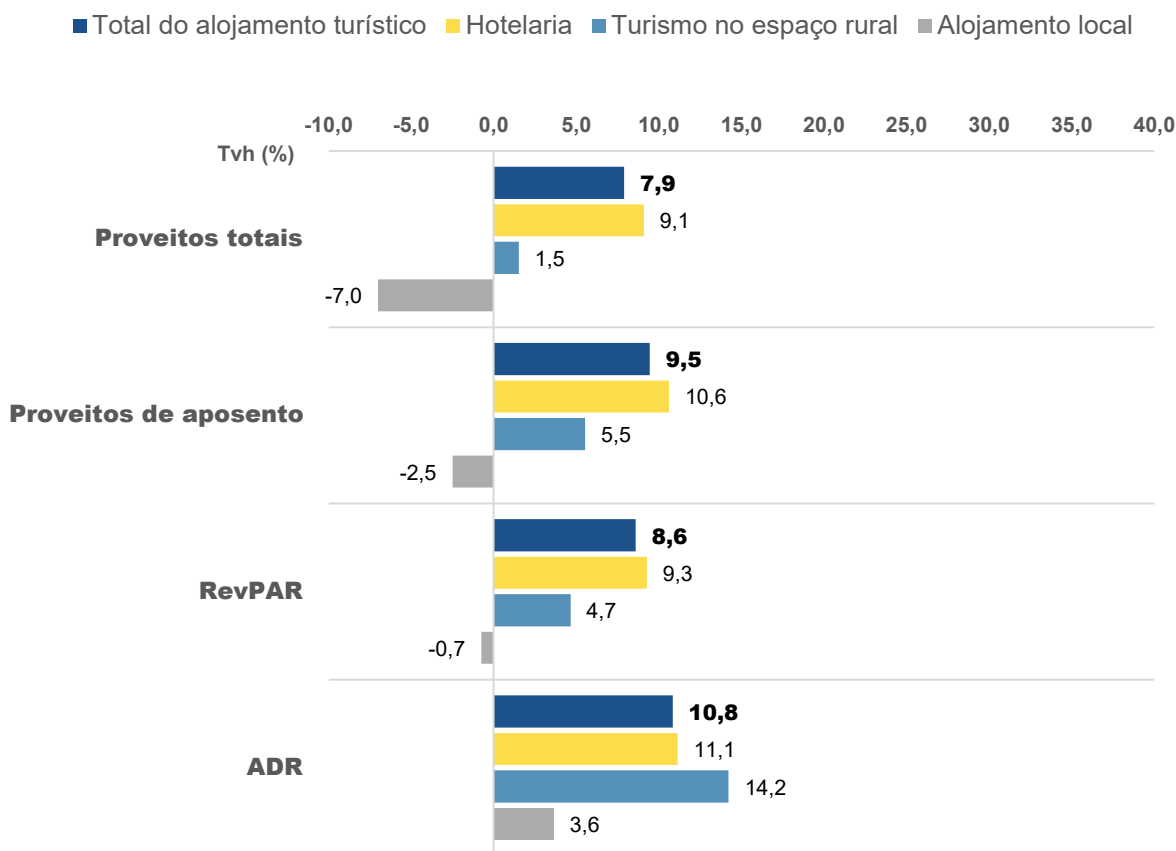
**Gráf.6 – Dormidas no alojamento turístico nos municípios da R. A. Madeira e respetiva variação homóloga (%) - dezembro 2025**



Os proveitos totais do alojamento turístico da RAM (excluindo o alojamento local abaixo das 10 camas), em dezembro de 2025, foram de cerca de 61,0 milhões de euros (+7,9% que no mesmo mês do ano precedente), dos quais 69,0% corresponderam a proveitos de aposento. Estes, por sua vez, aumentaram 9,5% em comparação com o mês homólogo. O sector da hotelaria, no mesmo mês, representou 92,2% do total de proveitos do conjunto do alojamento turístico (excluindo o alojamento local abaixo das 10 camas).

Em termos acumulados, os proveitos totais totalizaram 894,2 milhões de euros e os proveitos de aposento 643,0 milhões de euros, verificando-se variações homólogas de +17,5% e +18,9%, respetivamente.

**Gráf.7 – Variação homóloga mensal dos proveitos, do RevPAR e do ADR no alojamento turístico da R. A. Madeira – dezembro 2025**



Em dezembro de 2025, o rendimento médio por quarto disponível (RevPAR) no alojamento turístico da RAM fixou-se em 76,38€ (+8,6% que no mês de dezembro de 2024), enquanto o rendimento médio por quarto utilizado (ADR) rondou os 124,52€ (+10,8%). Os valores na hotelaria foram ligeiramente superiores, com um RevPAR a rondar os 83,51€ (+9,3% que no período homólogo) e o ADR os 129,22€ (+11,1%).

Em 2025, registou-se um RevPAR de 97,65 euros no conjunto do alojamento turístico (excluindo o alojamento local abaixo das 10 camas), o que representa um aumento de 16,9% em relação mesmo período de 2024. No setor da hotelaria, o RevPAR foi de 104,86 euros (+17,2%). Quanto ao ADR, registaram-se valores de 125,12 euros no conjunto do alojamento turístico (+14,5% face ao mesmo período de 2024) e 129,01 euros na hotelaria (+14,5%).