



**JOVENS
ESTUDANTES
UNIVERSITÁRIOS
DIPLOMADOS
ATLETAS
JOVENS EM FORMAÇÃO
VOLUNTÁRIOS
ESTAGIÁRIOS**



Demografia Em Números

Especial Dia da Juventude

Demografia em números: infográficos inspirados em 10 questões.

- Especial Dia da Juventude -

A Direção Regional de Estatística da Madeira (DREM) disponibiliza uma nova edição da publicação Demografia em números: infográficos inspirados em 10 questões, dedicada ao Dia da Juventude.

Esta publicação pretende responder a questões sobre o presente e o passado da Região Autónoma da Madeira numa perspetiva demográfica. As respostas assentam em fontes distintas, nas Estatísticas Demográficas do Instituto Nacional de Estatística (INE/DREM, 1990-2023)¹, no Observatório de Educação da Região Autónoma da Madeira (OERAM, 2022/2023)², na Direção-Geral de Estatísticas da Educação e Ciência (DGEEC, 2022/2023)³, na Direção Regional do Desporto (DRD, 2022/2023)⁴ e na Direção Regional da Juventude (DRJ, 2022/2023)⁵.

Ao longo desta publicação, adota-se a definição de “juventude” das Nações Unidas, que sem prejuízo de quaisquer outras definições feitas pelos Estados-membros, definem “juventude” pelo grupo etário composto por pessoas entre os 15 e os 24 anos.

Para informações mais completas, consulte:

¹ <https://estatistica.madeira.gov.pt/>

² www.madeira.gov.pt//Portals/

³ www.dgeec.medu.pt/

⁴ www.madeira.gov.pt/drd/

⁵ www.madeira.gov.pt/drj/

ÍNDICE

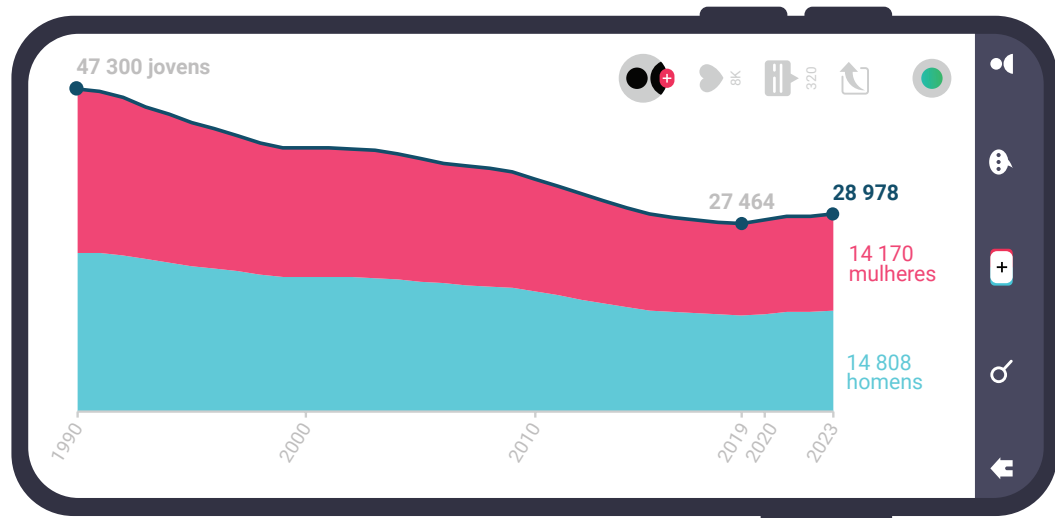
- 04 - QUANTOS JOVENS EXISTEM NA REGIÃO?
- 05 - QUANTOS JOVENS SÃO ESTUDANTES?
- 06 - QUANTOS JOVENS RESIDENTES ESTUDAM NO ENSINO SUPERIOR FORA DA REGIÃO?
- 07 - QUANTOS JOVENS ESTUDAM NO ENSINO SUPERIOR NA REGIÃO?
- 08 - QUAL A NACIONALIDADE DOS JOVENS ESTUDANTES NO ENSINO SUPERIOR NA REGIÃO?
- 09 - EM QUE ÁREA SE DIPLOMAM OS JOVENS DO ENSINO SUPERIOR NA REGIÃO?
- 10 - QUANTOS JOVENS PRATICAM UM DESPORTO FEDERADO?
- 11 - QUANTOS JOVENS PARTICIPAM EM PROGRAMAS DE JOVENS EM FORMAÇÃO?
- 12 - QUANTOS JOVENS PARTICIPAM EM PROGRAMAS DE VOLUNTARIADO JUVENIL?
- 13 - QUANTOS JOVENS PARTICIPAM EM PROGRAMAS DE ESTÁGIOS DE VERÃO?

QUANTOS JOVENS EXISTEM NA REGIÃO?

Em 2023, estima-se que existiam 28 978 jovens, dos 15 aos 24 anos, a residir na Região, menos 18 322 jovens (-39%) do que em 1990.

Entre 1990 e 2019, o número de jovens baixou a uma taxa média de -2%, atingindo um valor mínimo em 2019 (27 464 jovens). Desde então, o número de jovens aumentou, estimando-se, em 2023, mais 1 514 jovens (+6%) do que em 2019.

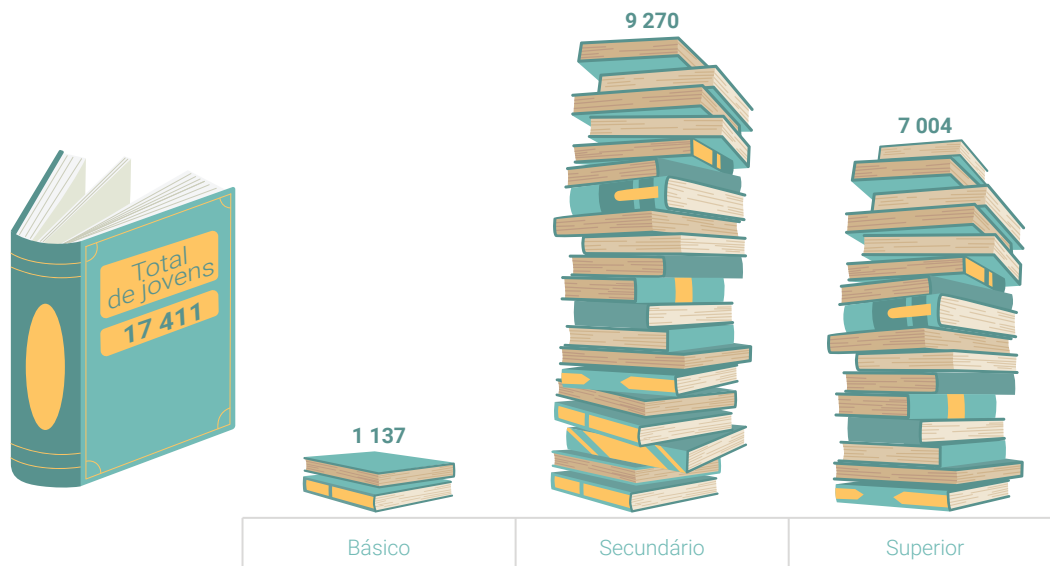
Em 2023, os jovens eram maioritariamente do sexo masculino (51%, 14 808 homens). Em ambos os sexos, existiam mais jovens dos 20 aos 24 anos do que dos 15 aos 19 anos.



QUANTOS JOVENS SÃO ESTUDANTES?

No ano letivo 2022/2023, 17 411 jovens, dos 15 aos 24 anos, residentes na Região, eram estudantes. Cerca de 7% desses jovens estavam matriculados no ensino básico (10 jovens no 2.º ciclo e 1 127 no 3.º ciclo), 53% estavam matriculados no ensino secundário (9 270 jovens) e 40% estavam inscritos no ensino superior (7 004 jovens).

Entre 2015/2016 e 2022/2023, o número de jovens estudantes, residentes na Região, inscritos no ensino superior aumentou 33% (mais 1 719 jovens).

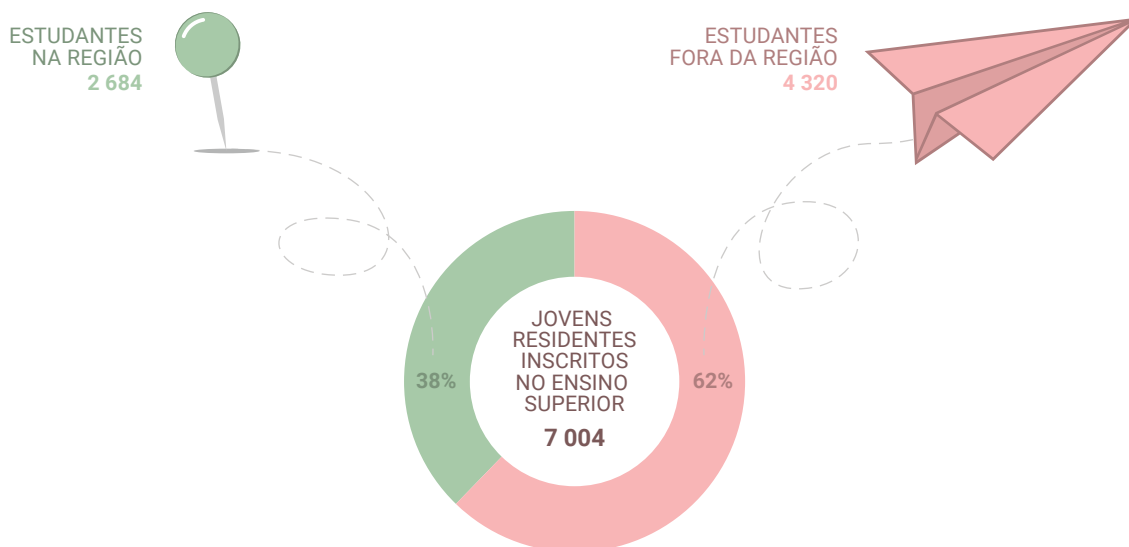


QUANTOS JOVENS RESIDENTES ESTUDAM NO ENSINO SUPERIOR FORA DA REGIÃO?

Em 2022/2023, 4 320 jovens estudavam num estabelecimento de ensino superior localizado fora da Região, correspondendo à maioria (62%) dos 7 004 jovens, dos 15 aos 24 anos, residentes na Região, inscritos no ensino superior.

Os restantes 2 684 jovens (38%) estudavam num dos três estabelecimentos de ensino superior localizados no Funchal.

Os estabelecimentos de ensino superior localizados na Grande Lisboa (1 625 jovens) e nas regiões NUTS II do Norte (1 172 jovens) e do Centro (1 009 jovens) eram os mais procurados pelos jovens residentes na Região, em 2022/2023.

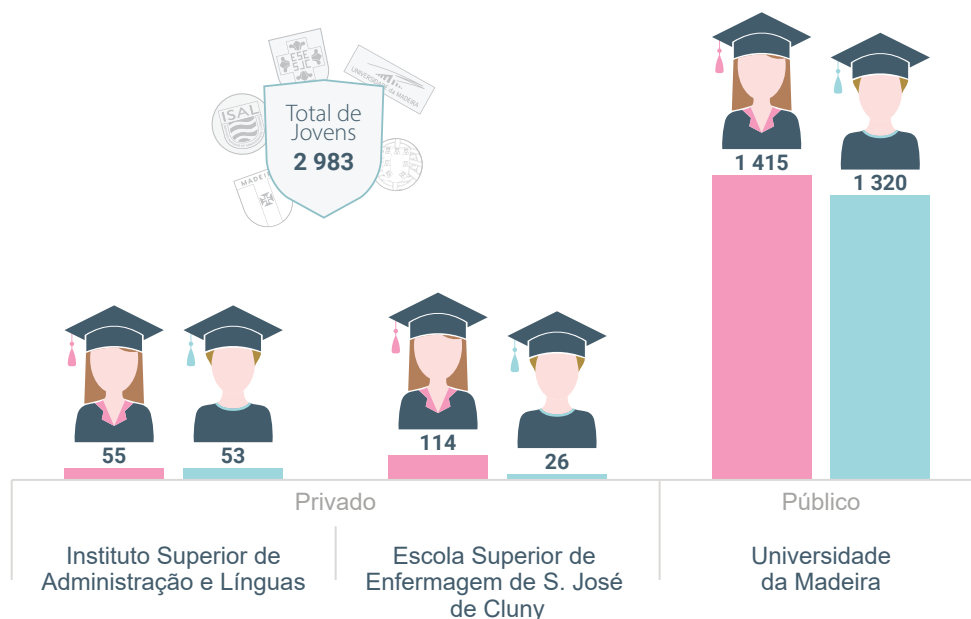


QUANTOS JOVENS ESTUDAM NO ENSINO SUPERIOR NA REGIÃO?

Nos estabelecimentos de ensino superior localizados na Região, em 2022/2023, estavam inscritos 2 983 jovens, dos 15 aos 24 anos. A grande maioria desses jovens estavam inscritos na Universidade da Madeira (92%, 2 735 jovens), sendo que apenas 8% dos jovens frequentavam um dos estabelecimentos de ensino privado da Região (248 jovens).

Existiam mais mulheres do que homens, dos 15 aos 24 anos, inscritas nos estabelecimentos de ensino superior da Região: 53% dos estudantes eram mulheres (1 584) e 47% eram homens (1 399).

Inscritos pela primeira vez em 2022/2023, contabilizaram-se 1 183 jovens dos 15 aos 24 anos.

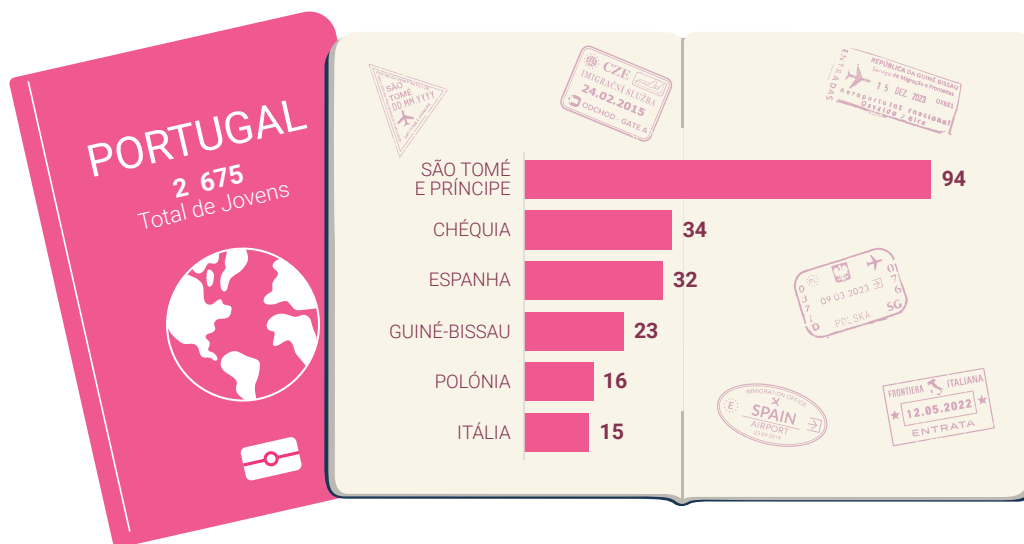


QUAL A NACIONALIDADE DOS JOVENS ESTUDANTES NO ENSINO SUPERIOR NA REGIÃO?

Em 2022/2023, cerca de 90% dos jovens, dos 15 aos 24 anos, inscritos em estabelecimentos de ensino superior da Região, tinham nacionalidade portuguesa (2 675 jovens). Os restantes 10% (308 jovens) tinham nacionalidade de um de 30 países distintos.

A segunda nacionalidade mais representada era a são-tomense (94 jovens), seguindo-se as nacionalidades checa (34 jovens), espanhola (32 jovens) e guineense (23 jovens).

Dos 308 jovens, dos 15 aos 24 anos, de nacionalidade estrangeira, a grande maioria (93%, 286 jovens) estava inscrita na Universidade da Madeira, sendo que apenas 22 jovens estudavam no Instituto Superior de Administração e Línguas.

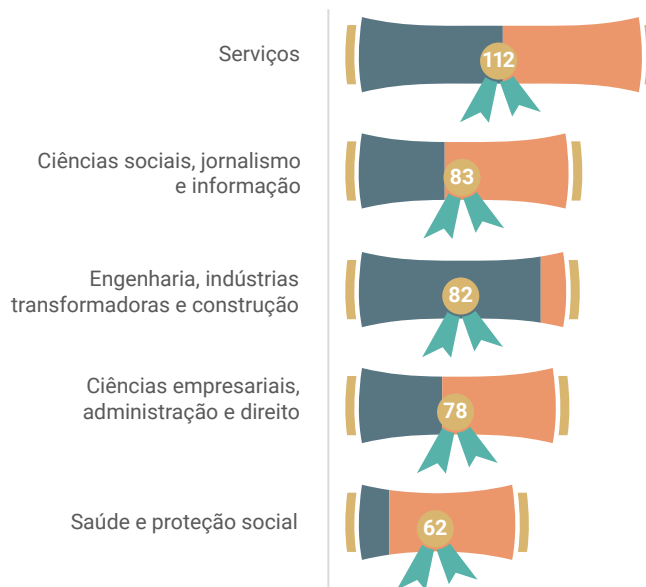


EM QUE ÁREA SE DIPLOMAM OS JOVENS DO ENSINO SUPERIOR NA REGIÃO?

Em 2022/2023, grande parte dos 603 jovens, dos 15 aos 24 anos, diplomados de estabelecimentos de ensino superior localizados na Região, terminaram o curso de uma das três áreas: Serviços (112 jovens), Ciências sociais, jornalismo e informação (83 jovens) e Engenharia, indústrias transformadoras e construção (82 jovens).

Entre 2006/2007 e 2022/2023, o número de diplomados por ano mais do que triplicou (169 para 603 diplomados). Ao longo desses 17 anos letivos, diplomaram-se 6 820 jovens, dos 15 aos 24 anos, a uma média anual de 401 jovens.

Desde que há registo, diplomaram-se sempre mais mulheres do que homens, dos 15 aos 24 anos: 4 372 mulheres e 2 448 homens.

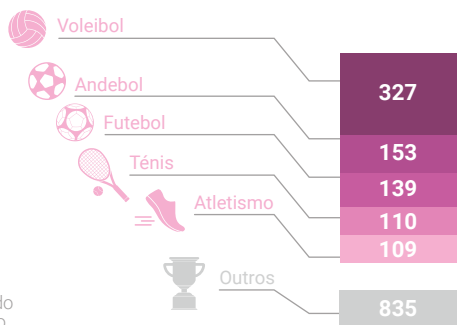


QUANTOS JOVENS PRATICAM UM DESPORTO FEDERADO?

Na época desportiva de 2022/2023, 5 610 jovens, dos 15 aos 24 anos, praticavam um desporto federado, representando um aumento de 23% relativamente a 2012/2013 (mais 1 031 jovens).

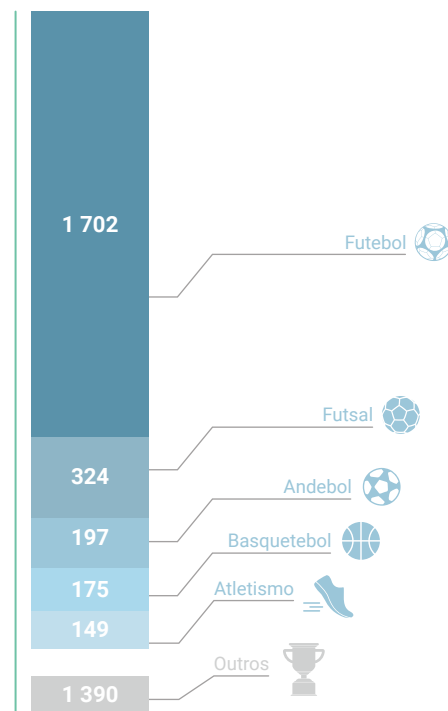
Havia mais homens do que mulheres, dos 15 aos 24 anos, a praticar um desporto federado em 2022/2023: 70% eram homens (3 937) e 30% eram mulheres (1 673).

No total, foram contabilizadas 59 modalidades distintas. Cerca de 43% dos homens, dos 15 aos 24 anos, praticavam Futebol. O desporto mais praticado pelas mulheres era Voleibol, representando 20% das mulheres, dos 15 aos 24 anos, federadas na época desportiva de 2022/2023.



* Um jovem pode ser federado em mais do que um desporto.

Total de jovens*
5 610




QUANTOS JOVENS PARTICIPAM EM PROGRAMAS DE JOVENS EM FORMAÇÃO?

Em 2023, 1 884 jovens, dos 15 aos 24 anos, foram colocados no programa Jovem em Formação*, desenvolvido pela Direção Regional da Juventude.

A maioria dos jovens colocados, em 2023, eram mulheres (59%, 1 104 mulheres) e 64% estavam matriculados no ensino secundário (1 205 jovens).

Em 2023, o programa Jovem em Formação abrangeu 10 tipos de atividades. Mais de um terço dos jovens estavam colocados em programas de atividades administrativas (33%, 617 jovens). Programas de apoio a crianças e/ou jovens em atividades de tempos livres e programas de atendimento ao público continham, respetivamente, 31% (580 jovens) e 12% (230 jovens) dos jovens colocados em 2023.



* O programa Jovem em Formação tem como objetivo promover a ocupação dos tempos livres dos jovens durante os meses de julho e agosto.

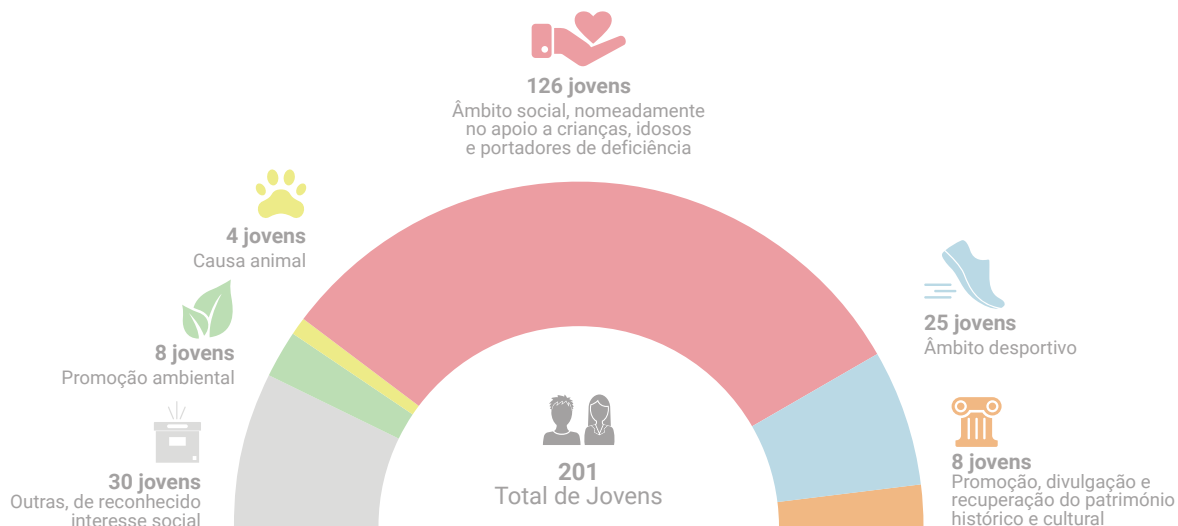
QUANTOS JOVENS PARTICIPAM EM PROGRAMAS DE VOLUNTARIADO JUVENIL?

Em 2023, 201 jovens, dos 15 aos 24 anos, participaram em ações de voluntariado integrantes do programa Voluntariado Juvenil*, promovidos pela Direção Regional da Juventude.

A maioria dos 201 jovens voluntários, em 2023, eram mulheres (61%, 123 mulheres).

Em 2023, o programa Voluntariado Juvenil interveio, maioritariamente, no âmbito social. Nomeadamente, no apoio a crianças, idosos e portadores de deficiência, participaram 126 jovens, correspondendo a 63% dos jovens voluntários, dos 15 aos 24 anos.

Na área de intervenção de âmbito desportivo participaram 12% (25 jovens) dos jovens voluntários em 2023.



* O programa Voluntariado Juvenil tem como objetivo promover a participação cívica dos jovens em ações de voluntariado de interesse social e comunitário, no âmbito de projetos desenvolvidos por entidades públicas e privadas sem fins lucrativos.

QUANTOS JOVENS PARTICIPAM EM PROGRAMAS DE ESTÁGIOS DE VERÃO?

Em 2023, 772 jovens universitários, dos 15 aos 24 anos, foram colocados no programa Estágios de Verão*, conferido pela Direção Regional da Juventude.

Cerca de 63% dos jovens estagiários, dos 15 aos 24 anos, em 2023, eram mulheres (490 mulheres) e 37% eram homens (282 homens).

A grande maioria dos estagiários, ao abrigo do programa Estágios de Verão, estavam inscritos numa Licenciatura (90%, 691 jovens), sendo que apenas 8% dos jovens estavam inscritos num Mestrado (65 jovens) e 2% num Curso Técnico Superior Profissional (14 jovens).


 Licenciatura - 691 jovens

 Mestrado - 65 jovens

 Curso Técnico Superior Profissional - 14 jovens

 Pós Graduação - 2 jovens

 Unidade: 10 jovens



* O programa Estágios de Verão visa conferir aos estudantes do ensino superior uma experiência profissional relacionada com o curso frequentado, sendo essa experiência desenvolvida junto de entidades públicas, privadas sem fins lucrativos e empresas.

A Direção Regional de Estatística da Madeira (DREM) disponibiliza a publicação Demografia em números: infográficos inspirados em 10 questões.

A Demografia estuda, não apenas o tamanho, composição e distribuição geográfica da população, mas também a sua variação ao longo dos anos, através da interação entre natalidade, mortalidade, envelhecimento e migração.

A análise demográfica de uma região é extremamente importante, pois é a base de medidas políticas ativas, no domínio do emprego e da saúde, para garantir o bom funcionamento das economias regionais.

© DREM - Funchal, 2024.

