

20 de maio de 2022

## ESTATÍSTICAS DA SAÚDE DA REGIÃO AUTÓNOMA DA MADEIRA 2020

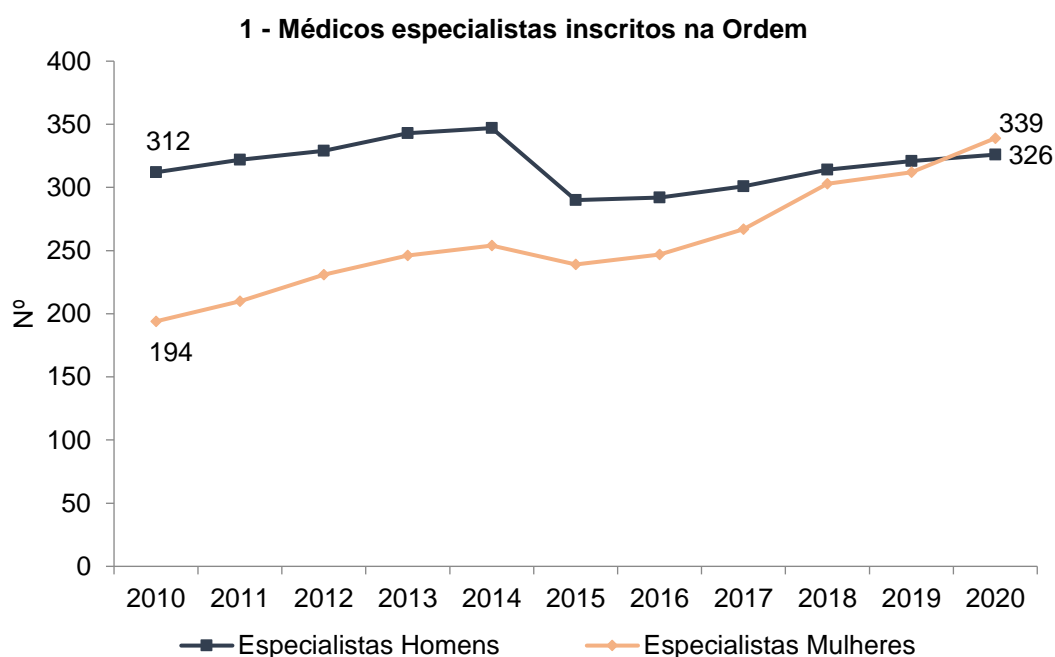
### 1. PESSOAL DE SAÚDE

#### Médicos

##### Número de médicos aumentou 6,5%

Em 2020, na Região Autónoma da Madeira (RAM), estavam inscritos na Ordem dos Médicos 1 202 médicos, mais 73 (+6,5%) que no ano anterior (1 129 médicos), sendo que 56,4% (678) eram mulheres. De acordo com o local de residência, 72,8% (875) dos médicos encontravam-se no Funchal, 12,7% (153) em Santa Cruz e 4,2% (51) em Câmara de Lobos.

Do total de médicos em 2020, 665 eram especialistas (55,3%), que detinham 776 especialidades. Destas, 21,8% referiam-se a Medicina Geral e Familiar, 9,4% a Medicina Interna, 5,9% a Cirurgia Geral e 5,2% a Pediatria.

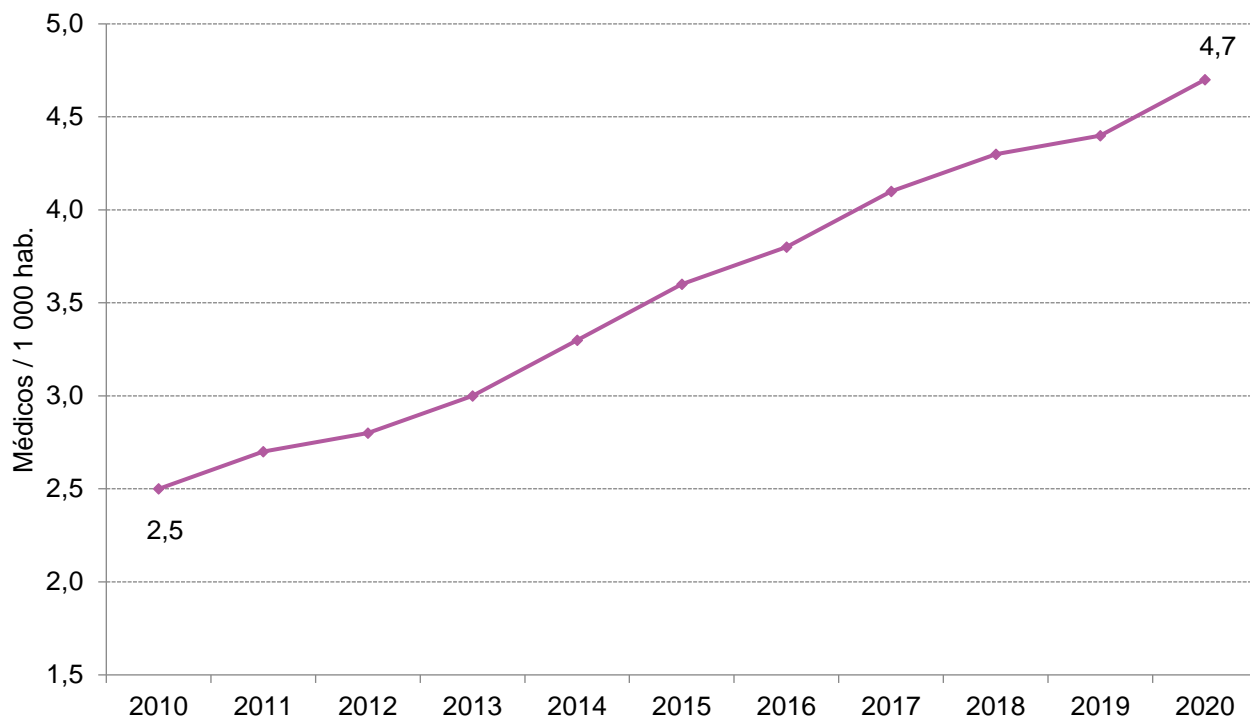


Direção Regional de Estatística da Madeira

"Uma porta aberta para um universo de informação estatística"

Em média, existiam na RAM 4,7 médicos por mil habitantes, verificando-se a maior expressão deste indicador no Funchal (8,4 médicos por mil habitantes) e a menor na Calheta (0,8 médicos por mil habitantes).

## 2 - Médicos inscritos na Ordem, por 1 000 habitantes



## Enfermeiros

### Número de enfermeiros aumentou 2,1%

Na Ordem dos Enfermeiros, o número de enfermeiros inscritos aumentou 2,1% em 2020 face a 2019 (2 383 em 2020; 2 335 em 2019). Em média, existiam 9,4 enfermeiros por mil habitantes, valor superior ao disponibilizado no ano de 2019 (9,2 enfermeiros por mil habitantes).

## Farmacêuticos

### Número de farmacêuticos aumentou 1,3%

Atendendo à informação do número de inscritos na Ordem dos Farmacêuticos por local de trabalho, em 2020, exerciam a sua atividade na RAM 240 farmacêuticos (mais 3 que em 2019) e, de acordo com o local de trabalho, 58,8% (141) encontravam-se no Funchal e 11,7% (28) em Santa Cruz.



**Direção Regional de Estatística da Madeira**

*"Uma porta aberta para um universo de informação estatística"*

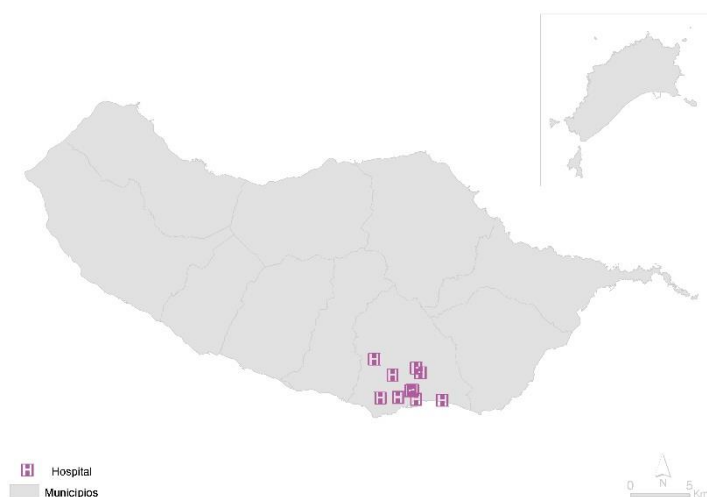
## 2. ESTABELECIMENTOS DE SAÚDE

### Hospitais

**Hospitais da RAM registaram um crescimento generalizado nos principais indicadores. Atendimentos nos serviços de urgência diminuíram 26,1%**

Os dados do Inquérito aos Hospitais mostram que, em 2020, existiam 10 hospitais na RAM, 3 oficiais e 7 particulares, todos localizados no município do Funchal.

### 3 - Hospitais em 2020



A lotação média praticada no ano em referência (média aritmética dos trimestres) ascendeu a 2 018 camas (962 nos hospitais públicos e 1 056 nos hospitais privados), o que traduziu um aumento de 8,0% face a 2019 (1 868). O rácio de camas por 1 000 habitantes subiu para 7,9 em 2020 (7,4 em 2019).

No final de 2020, o pessoal ao serviço nos hospitais era constituído por 4 707 profissionais de saúde. Entre estes, contabilizaram-se 512 médicos, 1 416 enfermeiros, 268 técnicos de diagnóstico e terapêutica e 1 441 indivíduos do pessoal auxiliar. Face a 2019, o pessoal ao serviço nos hospitais em 2020 subiu 4,7%, aumento este que foi verificado da seguinte forma: +3,0% no número de médicos, +2,2% nos enfermeiros, +18,7% no pessoal auxiliar. O número de técnicos de diagnóstico e terapêutica registou uma diminuição de 0,4%.

Em 2020, contabilizaram-se 21,5 mil internamentos, um decréscimo de 19,5% face aos 26,8 mil de 2019. Àquele número de internamentos corresponderam 555,7 mil dias de internamento. De referir que do total de internamentos, 81,1% ocorreram em hospitais públicos.

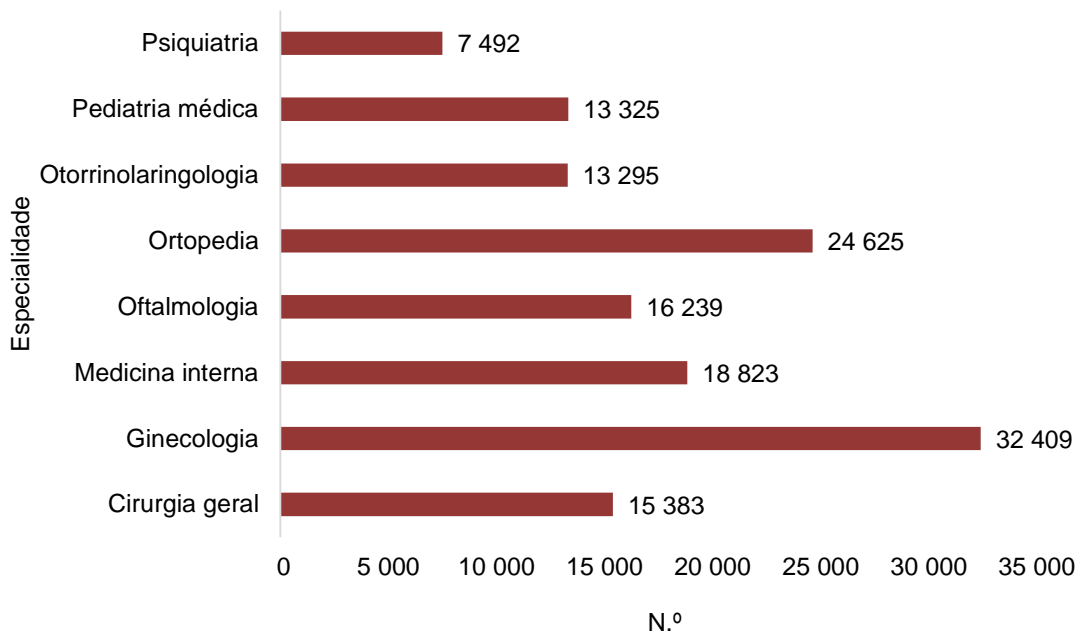


**Direção Regional de Estatística da Madeira**

*"Uma porta aberta para um universo de informação estatística"*

Foram ainda realizadas 269,3 mil consultas médicas na unidade de consulta externa dos hospitais, valor inferior em 14,6% ao registado em 2019 (315,3 mil consultas).

#### 4 - Consulta externa dos hospitais, 2020



Em termos médios foram efetuadas cerca de 38 cirurgias (exceto pequenas cirurgias) por dia nos hospitais da RAM em 2020 (27 nos hospitais públicos). O valor médio global traduz uma diminuição de 2 cirurgias/dia face a 2019 (40,3).

Nos serviços de urgência dos hospitais da RAM foram realizados 92,5 mil atendimentos, que correspondem a uma diminuição de 26,1% face a 2019 (125,2 mil atendimentos). Cerca de 87,8% dos atendimentos foram realizados nos hospitais públicos.

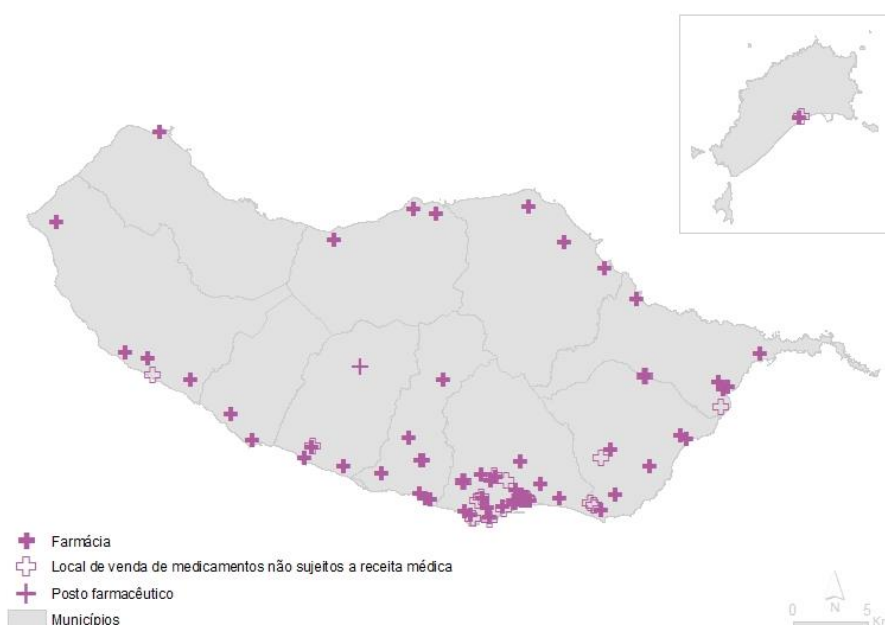


## Farmácias, Postos Farmacêuticos Móveis e Locais de Venda de Medicamentos Não Sujeitos a Receita Médica

### RAM manteve número de Farmácias, Postos Farmacêuticos Móveis e de Locais de Venda de Medicamentos Não Sujeitos a Receita Médica

Em 2020, existiam na Região Autónoma da Madeira (RAM) 65 farmácias e 1 posto farmacêutico móvel (valores iguais aos de 2019). Existiam também 20 locais de venda de medicamentos não sujeitos a receita médica (valores iguais aos de 2019). Em média, a RAM dispunha de 26 farmácias e postos farmacêuticos móveis por 100 mil habitantes, valor semelhante ao do ano anterior.

#### 5 - Farmácias, Postos farmacêuticos móveis e Locais de venda de medicamentos não sujeitos a receita médica, por município, em 2020



### 3. VACINAÇÃO

#### Total de inoculações aumentou 24,1% no Extra Programa Regional de Vacinação. Em 2020 foram inoculadas 85 vacinas COVID-19

Em 2020, segundo informação disponibilizada pelo Instituto de Administração da Saúde e Assuntos Sociais (IASaúde), na Região Autónoma da Madeira (RAM) foram administradas a residentes na Região 117 079 inoculações, o que traduziu um aumento de 10,6% face a 2019 (105 864 inoculações). No âmbito do Plano Regional de Vacinação (PRV) administraram-se 57 129 inoculações, menos 0,7% que em 2019 (57 539). No modo Extra PRV, foram efetuadas 59 950 inoculações, aumentando 24,1% comparativamente ao ano anterior (48 325). Note-se que, desde 2019, as vacinas PN 23 (Vacina polissacárida de 23 valências contra infeções



Direção Regional de Estatística da Madeira

"Uma porta aberta para um universo de informação estatística"

por *Streptococcus pneumoniae*) e MenB (Vacina contra doença invasiva por *Neisseria meningitidis* do grupo B) passaram a ser recomendadas para grupos de risco. No ano em análise foram inoculadas 85 vacinas COVID-19 (*Comirnaty*).

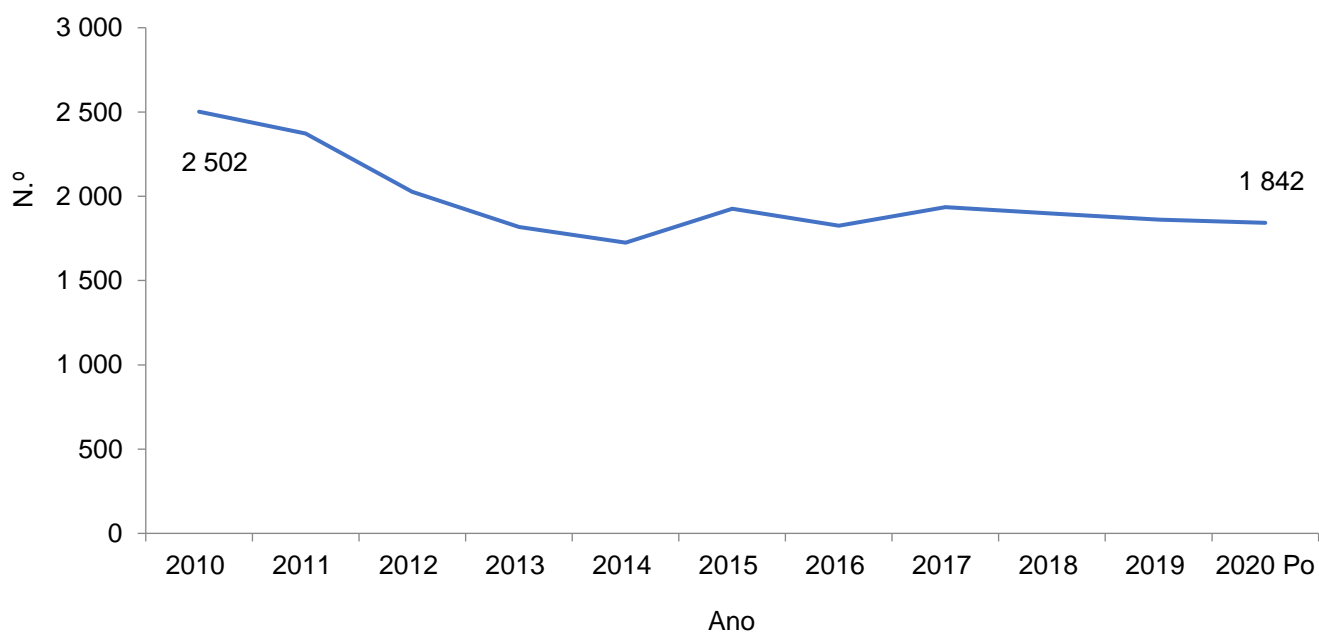
No esquema recomendado, em 2020, a cobertura vacinal na RAM em indivíduos que completaram 1 ano de idade oscilou entre os 99,2% e os 99,4% (vacina conjugada contra infeções por *Streptococcus Pneumoniae* de 13 serotipos (segundas inoculações)). Neste grupo etário, a cobertura vacinal aumentou em todas as vacinas, com destaque para a “Vacina conjugada contra infeções por *Streptococcus Pneumoniae* de 13 serotipos (segundas inoculações)” que registou um aumento de 0,7%.

#### 4. PARTOS

##### Partos diminuíram 1,1%

Em 2020, foram realizados 1 842 partos em parturientes residentes na Região Autónoma da Madeira (23 dos quais gemelares), significando um decréscimo de 1,1% face a 2019 (1 862 partos).

##### 6 - Partos de parturientes residentes na RAM



No ano em referência, 77,3% dos partos foram de mães com idade entre os 25 e os 39 anos (1 423 partos), 14,1% de mães entre os 14 e os 24 anos (260) e 8,6% de mulheres com 40 ou mais anos (159). A percentagem de mães com 40 ou mais anos foi igual à de 2019, a mais elevada de sempre. Contudo, como referido, a maior parte das mães tinha entre 25 e 39 anos, dos quais 30,0% referiam-se a mulheres entre 30 e 34 anos, 25,6% entre 35 e 39 anos e 21,7% entre 25 e 29 anos.



**Direção Regional de Estatística da Madeira**

*"Uma porta aberta para um universo de informação estatística"*

De notar ainda que 94,4% das parturientes tiveram uma gravidez com duração de 37 ou mais semanas, 4,2% entre 32 e 36 semanas e 0,7% entre as 22 e as 31 semanas.

Os municípios que registaram maior proporção de partos foram o Funchal (41,0%), seguido de Santa Cruz (18,0%) e Câmara de Lobos (17,6%).

## 5. MORTALIDADE POR CAUSAS DE MORTE

### **Óbitos aumentaram na RAM 1,3%; mortalidade devido a doenças do aparelho circulatório e a tumores malignos aumentou; diminuição da mortalidade por doenças do aparelho respiratório**

Em 2020, ocorreram 2 713 óbitos de residentes na RAM, o que correspondeu a um aumento de 1,3% face a 2019 (2 679 óbitos), dos quais 1 272 do sexo masculino (46,9%) e 1 441 do sexo feminino (53,1%).

As doenças do aparelho circulatório mantiveram-se como a principal causa básica de morte na RAM, com registo de 827 dos óbitos em 2020, ou seja, 30,5% do total (29,7% em 2019). Face ao ano precedente as mortes devido a estas doenças cresceram 3,8%. A mortalidade feminina por esta causa (58,2%) foi superior à masculina (41,8%) e a maior parte das mortes ocorreram em pessoas com 65 e mais anos, representando 87,4% do total de óbitos por esta causa (77,7% nos homens e 94,4% nas mulheres). Dentro desta causa de morte, destacam-se os óbitos pela causa “Outras doenças cardíacas” com 242 falecimentos (29,3%; 8,9% do total de óbitos). Pela causa “Doenças cerebrovasculares”, também designada por acidentes vasculares cerebrais (AVC), ficaram associados 208 dos falecimentos (25,2%; 7,7% do total de óbitos).

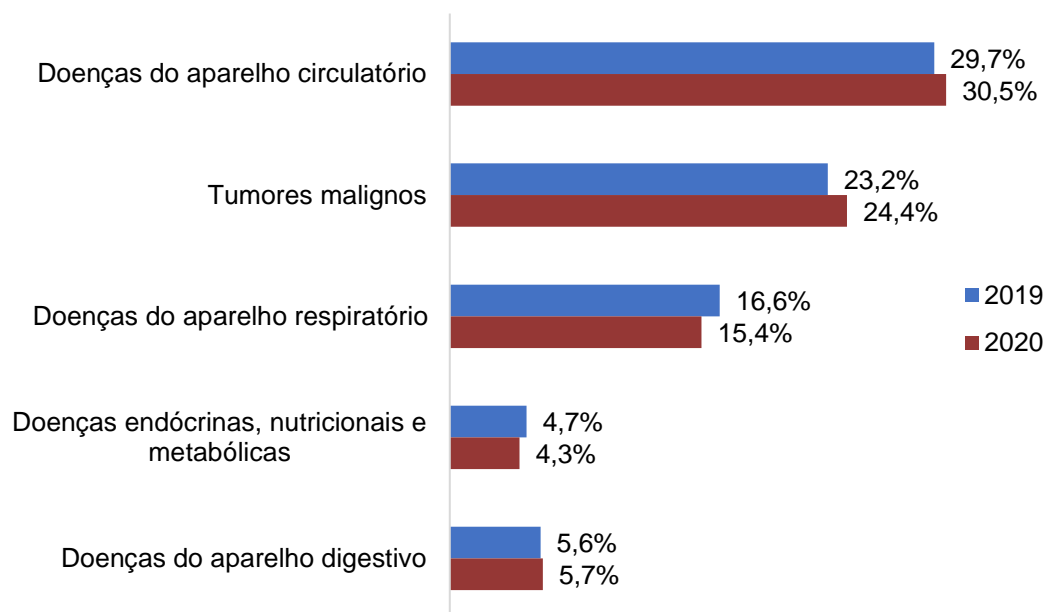
Os tumores malignos voltam a posicionar-se como segunda causa básica de morte na Região, com registo de 662 óbitos em 2020 (374 homens e 288 mulheres), o que equivale a 24,4% da mortalidade na Região (23,2% em 2019), apresentando um aumento de 6,4% face a 2019 (622 óbitos). Evidenciam-se os óbitos por tumor maligno da laringe e traqueia/brônquios/pulmão, que vitimaram 109 pessoas (4,0% do total de óbitos), associados a um aumento de 38,0% face a 2019 (79 óbitos). Cerca de 68% das mortes ocorreram em pessoas com 65 e mais anos (62,8% nos homens e 74,3% nas mulheres).

As doenças do aparelho respiratório foram a terceira causa básica de morte na RAM, com registo de 419 óbitos (180 homens e 239 mulheres), correspondendo a 15,4% do total de mortes observadas na Região (16,6% em 2019). O número de óbitos por esta causa diminuiu 5,6% face a 2019 (444 óbitos). Destacam-se as pneumonias, que resultaram em 230 óbitos, 8,5% do total de óbitos. As pessoas com 65 e mais anos foram as mais afetadas, representando 92,8% do total de óbitos por esta causa (88,3% nos homens e 96,2% nas mulheres).

A mortalidade causada pela doença COVID-19 contabilizou, em 2020, 15 óbitos de residentes na Região, principalmente as mulheres (10 pessoas). A taxa de mortalidade por esta doença foi de 5,9 óbitos por 100 mil habitantes, sendo a mais baixa de entre as 7 regiões NUTS II (69,2 óbitos por 100 mil habitantes a nível nacional). O mês de dezembro foi o que registou o maior número de óbitos causados por COVID-19 (12 óbitos).



## 7 - Óbitos por principais causas de morte na RAM, 2019 e 2020



**Direção Regional de Estatística da Madeira**

*"Uma porta aberta para um universo de informação estatística"*