



Estatísticas da Saúde da Região Autónoma da Madeira

Ano 2019

**ANO DE EDIÇÃO
2021**

ESTATÍSTICAS DA SAÚDE DA REGIÃO AUTÓNOMA DA MADEIRA

2019



Direção Regional de Estatística da Madeira

“Uma porta aberta para um universo de informação estatística”

Catálogo Recomendada

Estatísticas da Saúde da Região Autónoma da Madeira. Funchal, 1994

Estatísticas da Saúde da Região Autónoma da Madeira /
Direção Regional de Estatística da Madeira - Funchal:
D.R.E.M., 1994- .- Anual
ISSN 1645-815X = Estatísticas da Saúde da Região
Autónoma da Madeira
ISBN 978-989-8755-67-4

Diretora Regional

Dr. Paulo Baptista Vieira

Técnicos Responsáveis

Dra. Ângela Gouveia

E-mail: angela.gouveia@ine.pt

Dra. Guida Rodrigues

E-mail: guida.rodrigues@ine.pt

Dra. Márcia Baptista

E-mail: marcia.baptistas@ine.pt

Editor:

Direção Regional de Estatística da Madeira
Calçada de Santa Clara 38
9004-545 Funchal
Telefone: (+351) 291 145 126
E-mail: drem@ine.pt

Impressão:

Direção Regional de Estatística da Madeira

Data de disponibilidade da informação:

Abril de 2021

Tiragem: 5 exemplares

Depósito Legal n.º 271932/08

Preço: 8,00 € (Isento de IVA nos termos do nº2 do artº2 do CIVA)

A DREM na Internet

<https://estatistica.madeira.gov.pt/> ou <https://drem.ine.pt/>

©DREM, Funchal, 2021. *A reprodução de quaisquer páginas desta obra é autorizada, exceto para fins comerciais, com indicação da fonte bibliográfica.

ÍNDICE

NOTA INTRODUTÓRIA	5
SINAIS CONVENCIONAIS, SIGLAS E ABREVIATURAS	6
CAPÍTULO I - ANÁLISE DE RESULTADOS	7
ANÁLISE DE RESULTADOS	9
CAPÍTULO II – PRINCIPAIS INDICADORES E PESSOAL DE SAÚDE	
II.1 - Principais indicadores.....	21
II.2 - Pessoal de saúde inscrito, por distribuição geográfica, segundo o sexo	22
II.3 - Médicos, médicos especialistas e não especialistas, por local de residência, segundo o sexo	22
II.4 - Médicos especialistas, por especialidade, subespecialidade ou competência e sexo, segundo o local de residência	23
II.5 - Médicos e enfermeiros por 1 000 habitantes, segundo distribuição geográfica	27
CAPÍTULO III – HOSPITAIS	
III.1 - Hospitais, por modalidade, segundo a natureza institucional	31
III.2 - Camas dos hospitais por modalidade, segundo a natureza institucional	31
III.3 - Salas de operação dos hospitais, segundo a natureza institucional	31
III.4 - Pessoal ao serviço nos hospitais, por tipo de pessoal, segundo a natureza institucional.....	32
III.5 - Movimento de doentes no internamento dos hospitais, segundo a natureza institucional	32
III.6 - Consultas médicas na unidade de consulta externa dos hospitais, por especialidade da consulta, segundo a natureza institucional.....	32
III.7 - Cirurgias (exceto pequenas cirurgias) por dia nos hospitais, segundo a natureza institucional	33
III.8 - Atendimento em serviços de urgência nos hospitais, segundo a natureza institucional	33
III.9 - Unidades de ressonância magnética dos hospitais por 100 000 habitantes	33
III.10 - Camas dos hospitais por 100 000 habitantes, por tipo de cuidado hospitalar, segundo a natureza institucional.....	34
III.11 - Consultas médicas na unidade de consulta externa nos hospitais por habitantes	34
III.12 - Taxa de ocupação das camas nos hospitais	34
CAPÍTULO IV – FARMÁCIAS	
IV.1 - Farmácias, postos farmacêuticos móveis e locais de venda de medicamentos não sujeitos a receita médica, por distribuição geográfica	37
IV.2 - Farmacêuticos e técnicos de farmácia, por local de trabalho.....	37
CAPÍTULO V – VACINAÇÃO	
V.1 - Total de inoculações, por tipo de vacina do Programa Regional de Vacinação (PRV) e Extra Programa, segundo a distribuição geográfica de residência do utente	41
V.2 - Cobertura vacinal a indivíduos, residentes na RAM, que completam 1 ano de idade, por tipo de vacina administrada	42
V.3 - Cobertura vacinal a indivíduos, residentes na RAM, que completam 2 anos de idade, por tipo de vacina administrada	42
V.4 - Cobertura vacinal a indivíduos, residentes na RAM, que completam 6 anos de idade, por tipo de vacina administrada	43
V.5 - Cobertura vacinal a indivíduos, residentes na RAM, que completam 11 anos de idade, por tipo de vacina administrada	43

CAPÍTULO VI – PARTOS

VI.1 - Partos, por distribuição geográfica de residência da parturiente, segundo o local do parto e a assistência.....	47
VI.2 - Partos, por distribuição geográfica de residência da parturiente, segundo a natureza e vitalidade	47
VI.3 - Partos, por número de partos anteriores da parturiente, segundo a vitalidade.....	48
VI.4 - Partos, por idade da parturiente (ano a ano), segundo a duração da gravidez	49
VI.5 - Partos, por número de partos anteriores da parturiente, segundo a duração da gravidez	50

VII – MORTALIDADE POR CAUSAS DE MORTE

VII.1 - Óbitos, por sexo, segundo o local.....	53
VII.2 - Óbitos, por causa de morte (CID 10 - Lista Sucinta Europeia) e sexo, segundo o mês do falecimento.....	54
VII.3. - Óbitos, por causa de morte (CID 10 - Lista Sucinta Europeia) e sexo, segundo o estado civil	57
VII.4 - Óbitos, por causa de morte (CID 10 - Lista Sucinta Europeia) e sexo, segundo a idade	61
VII.5 - Óbitos, por causa de morte (CID-10 - Capítulo / Lista de Tabulação) e sexo, segundo a idade	66
VIII.6 - Óbitos, por HIV e óbitos por doença de Alzheimer, segundo o sexo	68

ANEXO I – NOMENCLATURAS

Classificação Internacional de Doenças (CID)	71
--	----

ANEXO II – ESTIMATIVAS DA POPULAÇÃO RESIDENTE

Estimativas da População Residente, aferidas para os resultados definitivos dos Censos 2011	79
---	----

ANEXO III – CONCEITOS E NOTAS EXPLICATIVAS

CONCEITOS E NOTAS EXPLICATIVAS.....	83
-------------------------------------	----

NOTA INTRODUTÓRIA

Com a presente publicação a Direção Regional de Estatística da Madeira (DREM) divulga as Estatísticas da Saúde da Região Autónoma da Madeira de 2019.

Esta publicação reúne um conjunto de dados estatísticos sobre a Saúde na Região Autónoma da Madeira (RAM), segmentada em diferentes capítulos, designadamente: Pessoal de Saúde, Hospitais, Farmácias, Vacinação, Partos e Mortalidade por Causas de Morte.

Constrangimentos relacionados com o processo de recolha de informação relativa às Unidades de Cuidado de Saúde Primários impedem a disponibilização da informação de 2018 e 2019 nesta edição.

Incluem-se ainda os conceitos e as classificações utilizados, bem como uma breve análise dos principais resultados apurados para a Região Autónoma da Madeira no ano em referência.

A DREM manifesta o seu reconhecimento e agradece a todas as entidades que contribuíram para a elaboração da presente publicação.

Funchal, abril de 2021

O Diretor Regional



Paulo Baptista Vieira

SINAIS CONVENCIONAIS, SIGLAS E ABREVIATURAS

Sinais convencionais

Siglas e abreviaturas

...	Valor confidencial	CAE-Rev. 3	Classificação Portuguesa das Atividades Económicas, Revisão 3
x	Valor não disponível	CCP-10	Classificação Portuguesa das Profissões, Versão 2010
\ominus	Valor inferior a metade do módulo da unidade utilizada	H	Homens
//	Não aplicável	HM	Homens e mulheres
\perp	Quebra de série/comparabilidade	M	Mulheres
f	Valor previsto	T	Sexo masculino, feminino indeterminado
P_e	Valor preliminar	NS/NR	Não sabe / Não responde
P_o	Valor provisório	NUTS	Nomenclatura das Unidades Territoriais para fins Estatísticos
R_c	Valor retificado	Nº	Número
R_v	Valor revisto	p.p.	Pontos percentuais
§	<u>Valor com coeficiente de variação elevado (aplicado no casos em que o valor é divulgado)</u>	Unid.	Unidade



CAPÍTULO I - ANÁLISE DE RESULTADOS

ANÁLISE DE RESULTADOS

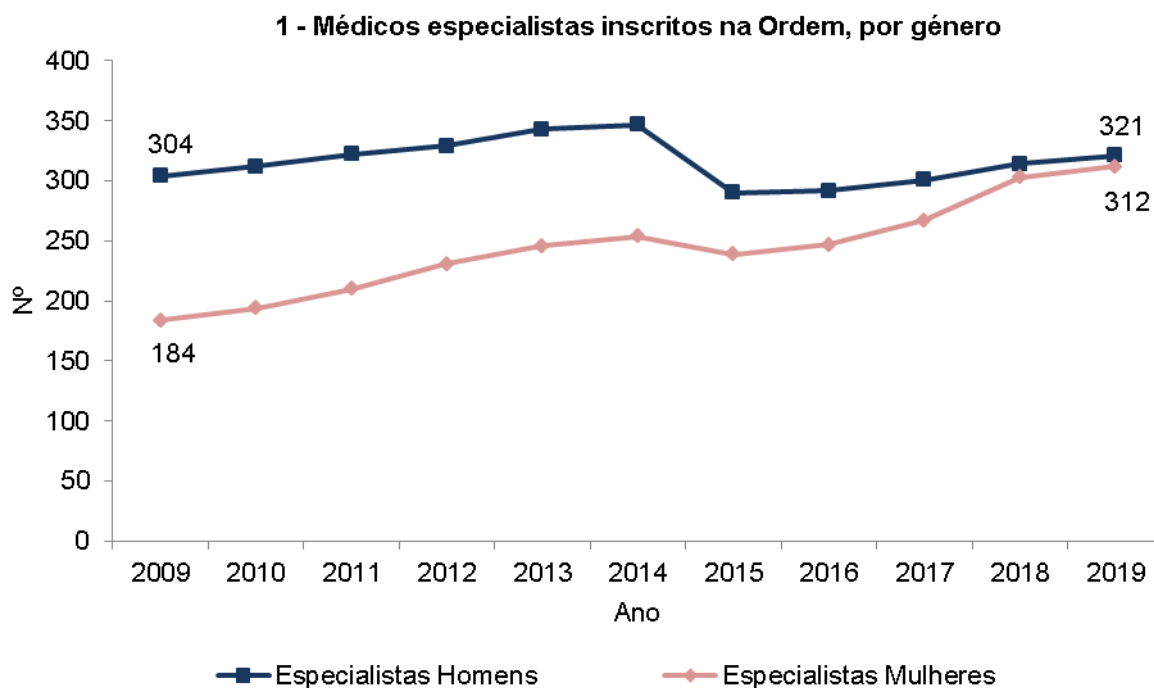
1. PESSOAL DE SAÚDE

Médicos

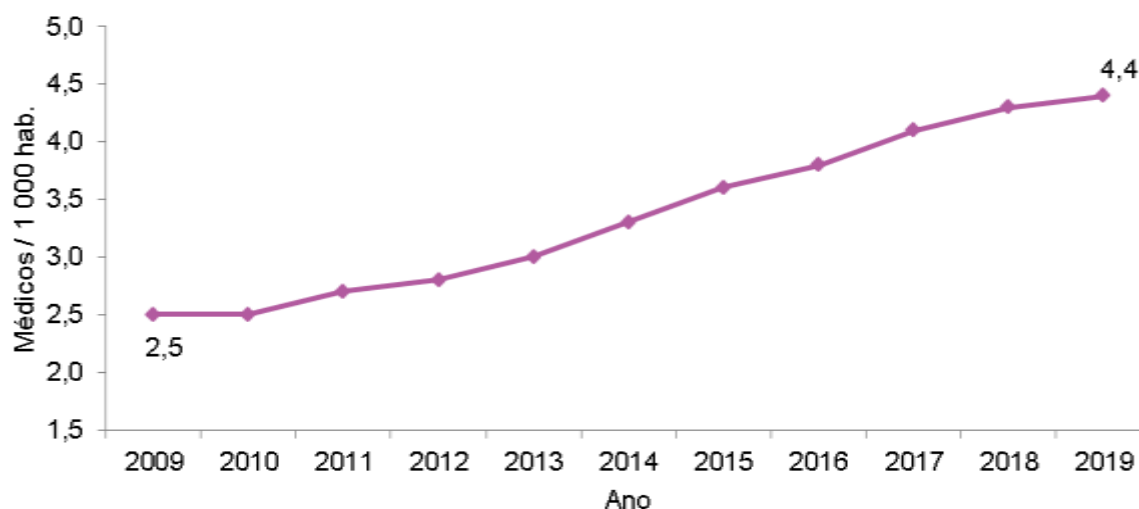
Número de médicos aumentou 4,5%

Em 2019, na Região Autónoma da Madeira (RAM), estavam inscritos na Ordem dos Médicos 1 129 médicos, mais 49 (+4,5%) que no ano anterior (1 080 médicos), sendo que 55,9% (631) eram mulheres. De acordo com o local de residência, 73,3% (828) dos médicos encontravam-se no Funchal, 12,2% (138) em Santa Cruz e 4,4% (50) em Câmara de Lobos.

Do total de médicos em 2019, 633 eram especialistas (56,1%), que detinham 741 especialidades. Destas, 21,1% referiam-se a Medicina Geral e Familiar, 9,3% a Medicina Interna, 5,8% a Cirurgia Geral e 5,3% a Pediatria.



Em média, existiam na RAM 4,4 médicos por mil habitantes, verificando-se a maior expressão deste indicador no Funchal (8,0 médicos por mil habitantes) e a menor em Santana (0,7 médicos por mil habitantes).

2 - Médicos inscritos na Ordem, por 1 000 habitantes

Enfermeiros

Número de enfermeiros aumentou 2,8%

Na Ordem dos Enfermeiros, o número de enfermeiros inscritos aumentou 2,8% em 2019 face a 2018 (2 335 em 2019; 2 272 em 2018). Em média, existiam 9,2 enfermeiros por mil habitantes, valor superior ao disponibilizado no ano de 2018 (8,9 enfermeiros por mil habitantes).

Farmacêuticos

Número de farmacêuticos aumentou 1,3%

Atendendo à informação do número de inscritos na Ordem dos Farmacêuticos por local de trabalho, em 2019, exerciam a sua atividade na RAM 237 farmacêuticos (mais 3 que em 2018) e, de acordo com o local de trabalho, 57,8% (137) encontravam-se no Funchal e 11,4% (27) em Santa Cruz.

2. ESTABELECIMENTOS DE SAÚDE

Hospitais

Hospitais da RAM registaram um crescimento generalizado nos principais indicadores

Os dados do Inquérito aos Hospitais mostram que, em 2019, existiam 10 hospitais na RAM, 3 oficiais e 7 particulares (mais um que em 2018), todos localizados no município do Funchal.

4 - Hospitais em 2019

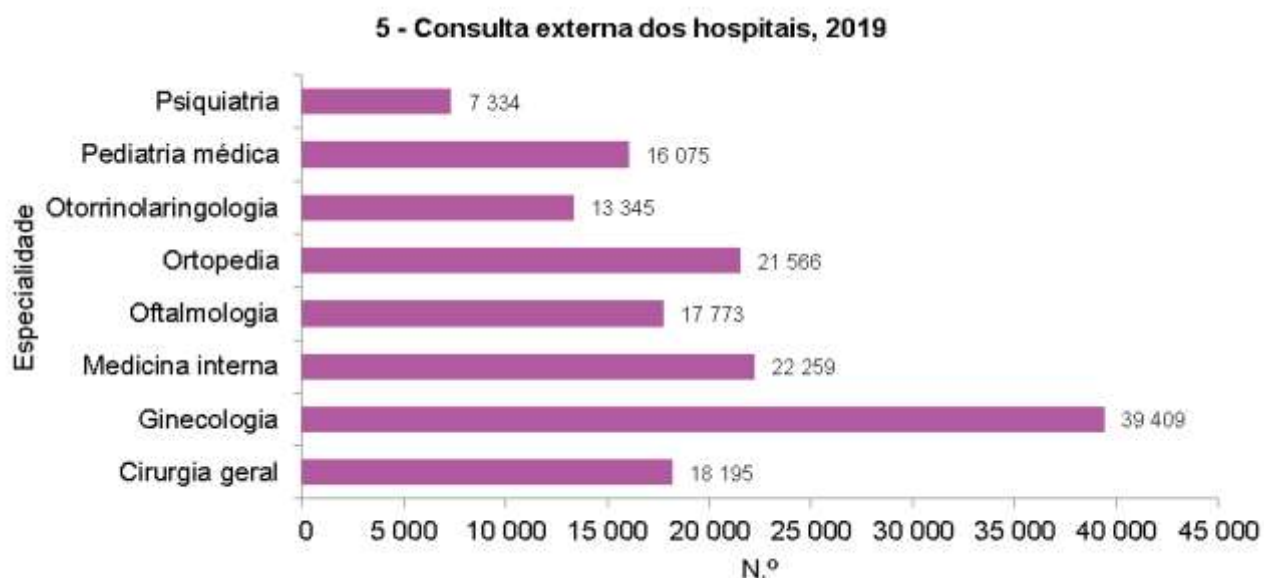


A lotação média praticada no ano em referência (média aritmética dos trimestres) ascendeu a 1 868 camas (908 nos hospitais públicos e 960 nos hospitais privados), o que traduziu um ligeiro aumento de 1,2% face a 2018 (1 846). O rácio de camas por 1 000 habitantes subiu para 7,4 em 2019 (7,3 em 2018).

No final de 2019, o pessoal ao serviço nos hospitais era constituído por 4 495 profissionais de saúde. Entre estes, contabilizaram-se 497 médicos, 1 386 enfermeiros, 269 técnicos de diagnóstico e terapêutica e 1 214 indivíduos do pessoal auxiliar. Face a 2018, o pessoal ao serviço nos hospitais em 2019 subiu 11,6%, aumento este que foi transversal a todas as categorias em análise: +6,4% no número de médicos, +16,0% nos enfermeiros, +10,0% no pessoal auxiliar e +15,5% nos técnicos de diagnóstico e terapêutica.

Em 2019, registaram-se 26,8 mil internamentos, um crescimento de 3,6% face aos 25,8 mil de 2018. Àquele número de internamentos corresponderam 576,5 mil dias de internamento. De referir que do total de internamentos, 72,6% ocorreram em hospitais públicos.

Foram ainda realizadas 315,3 mil consultas médicas na unidade de consulta externa dos hospitais, valor superior ao registado em 2018 (295,2 mil consultas) em 6,8%.



Em termos médios foram efetuadas cerca de 40,3 cirurgias (exceto pequenas cirurgias) por dia nos hospitais da RAM em 2019 (29,9 nos hospitais públicos). O valor médio global traduz um aumento de 7,9 cirurgias/dia face a 2018 (32,4).

Nos serviços de urgência dos hospitais da RAM foram realizados 125,2 mil atendimentos, que correspondem a um aumento de 5,8% face a 2018 (118,3 mil atendimentos). Cerca de 90% dos atendimentos foram realizados nos hospitais públicos.

Farmácias, Postos Farmacêuticos Móveis e Locais de Venda de Medicamentos Não Sujeitos a Receita Médica

RAM mantém número de Farmácias e de Postos Farmacêuticos Móveis; mais 2 Locais de Venda de Medicamentos Não Sujeitos a Receita Médica

Em 2019, existiam na Região Autónoma da Madeira (RAM) 65 farmácias e 1 posto farmacêutico móvel (valores iguais aos de 2018). Existiam também 20 locais de venda de medicamentos não sujeitos a receita médica (mais 2 que em 2018). Em média, a RAM dispunha de 26 farmácias e postos farmacêuticos móveis por 100 mil habitantes, valor semelhante ao do ano anterior.

6 - Farmácias, Posto farmacêuticos móveis e Locais de venda de medicamentos não sujeitos a receita médica, por município, em 2019



3. VACINAÇÃO

Vacinação aumentou na RAM: vacinação geral +0,8%; Plano Regional de Vacinação +1,8%

Em 2019, segundo informação disponibilizada pelo Instituto de Administração da Saúde e Assuntos Sociais (IASaúde), na Região Autónoma da Madeira (RAM) foram administradas a residentes na Região 105 864 inoculações, o que traduziu um ligeiro aumento de 0,8% face a 2018 (105 014 inoculações). No âmbito do Plano Regional de Vacinação (PRV) administraram-se 57 539 inoculações, mais 1,8% que em 2018 (56 516). No modo Extra PRV, foram efetuadas 48 325 inoculações, decrescendo 0,4% comparativamente ao ano anterior (48 498). Note-se que, em 2019, as vacinas PN 23 (Vacina polissacárida de 23 valências contra infeções por *Streptococcus pneumoniae*) e MenB (Vacina contra doença invasiva por *Neisseria meningitidis* do grupo B) passaram a ser recomendadas para grupos de risco.

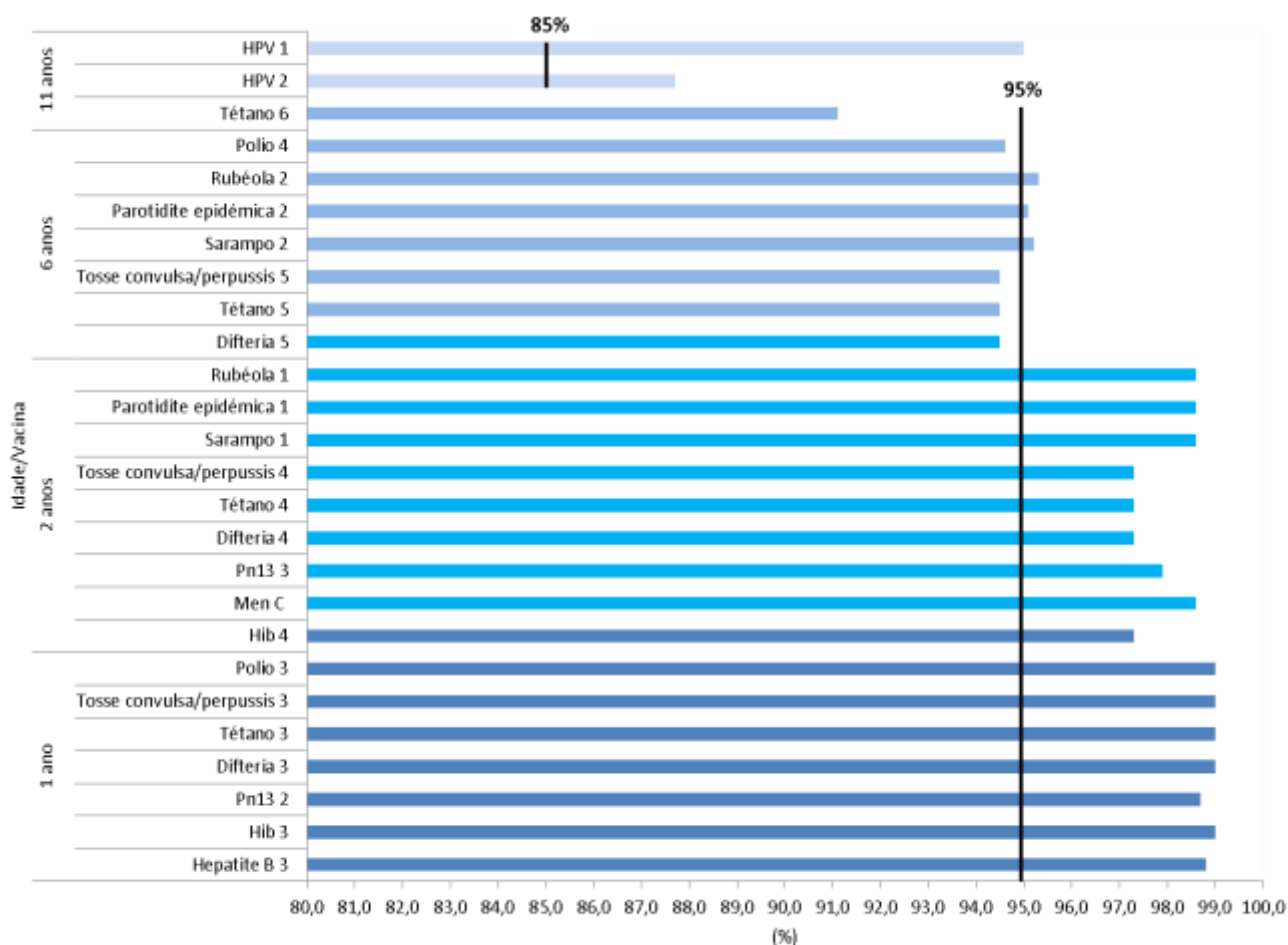
No esquema recomendado, em 2019, a cobertura vacinal na RAM em indivíduos que completaram 1 ano de idade oscilou entre os 13,9% (vacina contra a tuberculose, recomendada desde 2016 apenas a grupos de risco) e os 99,0%. Neste grupo etário, a cobertura da vacina contra a tuberculose aumentou 3,3 pontos percentuais (p.p.) relativamente a 2018 e a vacina contra a Hepatite B (terceiras inoculações) 0,2 p.p.. Para as restantes vacinas assistiu-se a uma diminuição da cobertura vacinal face ao ano anterior.

Nos indivíduos que completaram 2 anos de idade, de realçar as vacinas cuja cobertura evoluiu de forma positiva: a vacina conjugada contra infeções por *Streptococcus pneumoniae* de 13 serotipos (terceiras inoculações), que apresentou uma cobertura de 97,9% (97,2% em 2018) e a vacina contra a doença invasiva por *Neisseria meningitidis* C (dose única), que registou uma cobertura de 98,6% (98,5% em 2018). Na cobertura das restantes vacinas a indivíduos deste grupo etário foram observados em 2019 valores inferiores aos do ano precedente, sendo a quebra mais expressiva (0,8 p.p.) nas vacinas contra a difteria e contra o tétano (quartas inoculações), com taxas de 97,3%.

Nas crianças que completaram 6 anos de idade, assistiu-se a uma diminuição da cobertura em todos os tipos de vacina administradas, sendo esta mais expressiva (2,1 p.p.) na cobertura da vacina contra a parotidite epidémica (segundas inoculações), passando de 97,2% em 2018, para 95,1% em 2019. Este grupo etário encontra-se com coberturas inferiores a 95%, relativamente às vacinas contra a difteria, tétano, tosse convulsa e para a vacina inativada injetável contra a poliomielite.

Nos indivíduos que completaram 11 anos de idade, a vacina contra infeções por vírus do papiloma humano (segundas inoculações) foi a única a registar um aumento da cobertura em 2019, passando de 82,9% em 2018, para 87,7% em 2019 (4,8 p.p.), atingindo neste último ano um valor já superior à percentagem a partir da qual se obtém imunidade de grupo (85%). De realçar ainda que, neste grupo etário, a cobertura da vacina contra o tétano (sextas inoculações), de 91,1%, continua inferior à percentagem a partir da qual se obtém imunidade de grupo (95%).

7 – Cobertura vacinal na RAM, 2019



Legenda:

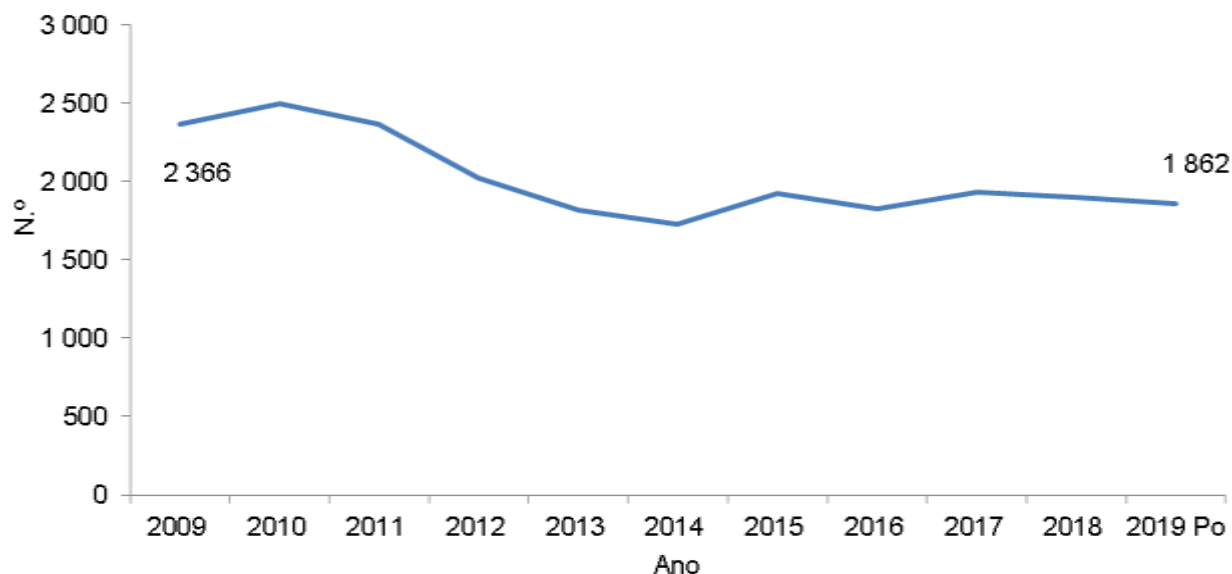
- Hib - Vacina contra a doença invasiva por Haemophilus influenzae
- HPV - Vacina contra infeções por vírus do papiloma humano
- Men C - Vacina contra a doença invasiva por Neisseria meningitidis C
- Polio - Vacina inativada injetável contra a poliomielite
- Pn13 -Vacina conjugada contra infeções por Streptococcus pneumoniae de 13 serotipos

4. PARTOS

Partos diminuiram 1,9%

Em 2019, foram realizados 1 862 partos em parturientes residentes na Região Autónoma da Madeira (29 dos quais gemelares), significando um decréscimo de 1,9% face a 2018 (1 898 partos).

8 - Partos de parturientes residentes na RAM



Legenda: Po – Dado Provisório

No ano em referência, 76,6% dos partos foram de mães com idade entre os 25 e os 39 anos (1 426 partos), 14,8% de mães entre os 15 e os 24 anos (276) e 8,6% de mulheres com 40 ou mais anos (160). A percentagem de mães com 40 ou mais anos foi, em 2019, a mais elevada de sempre e a de mães mais jovens foi a mais alta dos últimos 5 anos. Contudo, como referido, a maior parte das mães tinha entre 25 e 39 anos, dos quais 38,4% referiam-se a mulheres entre 30 e 34 anos, 33,5% entre 35 e 39 anos e 28,1% entre 25 e 29 anos.

De notar ainda que 93,5% das parturientes tiveram uma gravidez com duração de 37 ou mais semanas, 5,2% entre 32 e 36 semanas e 0,9% entre as 22 e as 31 semanas.

Os municípios que registaram maior proporção de partos foram o Funchal (39,3%), seguido de Santa Cruz (19,3%) e Câmara de Lobos (16,6%).

5. MORTALIDADE POR CAUSAS DE MORTE

Óbitos diminuíram na RAM 1,9%; doenças do aparelho circulatório mantiveram-se como a principal causa básica de morte

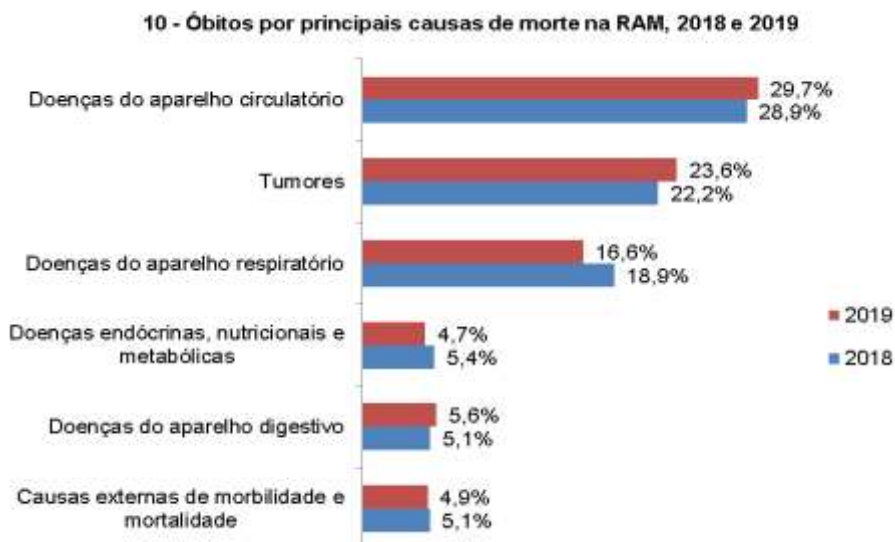
Em 2019, ocorreram 2 679 óbitos de residentes na RAM, o que correspondeu a um decréscimo de 1,9% face a 2018 (2 730 óbitos), dos quais 1 283 do sexo masculino (47,9%) e 1 396 do sexo feminino (52,1%).

As doenças do aparelho circulatório mantiveram-se como a principal causa básica de morte na RAM, com registo de 797 dos óbitos em 2019, ou seja, 29,7% do total (28,9% em 2018). A mortalidade

feminina por esta causa (55,0%) foi superior à masculina (45,0%) e a maior parte das mortes ocorreram em pessoas com 65 e mais anos, representando 87,6% do total de óbitos por esta causa (79,9% nos homens e 93,8% nas mulheres). Dentro desta causa de morte, destacam-se os óbitos por doenças cerebrovasculares, também designados por acidentes vasculares cerebrais (AVC), associados a 221 dos falecimentos (8,2% do total de óbitos).

Os tumores malignos voltam a posicionar-se como segunda causa básica de morte na Região, com registo de 622 óbitos em 2019 (338 homens e 284 mulheres), o que equivale a 23,2% da mortalidade na Região (21,8% em 2018), apresentando um aumento de 4,5% face a 2018 (595 óbitos). Evidenciam-se os óbitos por tumor maligno da laringe e traqueia/brônquios/pulmão, que vitimaram 79 pessoas (2,9% do total de óbitos), no entanto associados a uma redução de 13,2% face a 2018 (91 óbitos). Cerca de 68% das mortes ocorreram em pessoas com 65 e mais anos (63,9% nos homens e 72,2% nas mulheres).

As doenças do aparelho respiratório foram a terceira causa básica de morte na RAM, com registo de 444 óbitos (203 homens e 241 mulheres), correspondendo a 16,6% do total de mortes observadas na Região (18,9% em 2018). O número de óbitos por esta causa diminuiu 14,0% face a 2018 (516 óbitos). Destacam-se as pneumonias, que resultaram em 259 óbitos, 9,7% do total de óbitos. As pessoas com 65 e mais anos foram as mais afetadas, representando 92,3% do total de óbitos por esta causa (88,2% nos homens e 95,9% nas mulheres).





CAPÍTULO II – PRINCIPAIS INDICADORES E PESSOAL DE SAÚDE

II.1 - Principais indicadores

Rubricas	Unidade: n.º										
	2009	2010	2011	2012	2013	2014	2015	2016	2017	2018	2019
Hospitais ^(a)	7	9	9	9	9	9	9	9	9	9	10
Oficiais	1	3	3	3	3	3	3	3	3	3	3
Particulares	6	6	6	6	6	6	6	6	6	6	7
Gerais	4	5	5	5	5	5	5	5	5	5	6
Especializados	3	4	4	4	4	4	4	4	4	4	4
Centros de Saúde ^(b)	13	13	13	13	15	15	15	//	//	//	//
Com internamento	2	2	2	2	2	2	1	//	//	//	//
Sem internamento	11	11	11	11	13	13	14	//	//	//	//
Extensões	38	38	36	36	33	33	33	//	//	//	//
Unidades de Cuidados de Saúde Primários ^(b)											
Centros de Saúde	//	//	//	//	//	//	//	7	7	x	x
Unidades funcionais	//	//	//	//	//	//	//	48	47	x	x
Com internamento	//	//	//	//	//	//	//	1	1	x	x
Sem internamento	//	//	//	//	//	//	//	47	46	x	x
Farmácias	63	63	63	65	65	65	65	65	65	65	65
Farmácias / 10 000 Habitantes ^(c)	2,4	2,4	2,4	2,5	2,5	2,5	2,5	2,6	2,6	2,6	2,6
Postos Farmacêuticos Móveis	1	1	1	1	1	1	1	1	1	1	1
Locais de venda de medicamentos não sujeitos a receita médica	16	15	17	17	20	20	18	18	18	18	20
Médicos	657	683	706	747	778	841	914	968	1 032	1 080	1 129
(Ordem dos médicos)											
Especialistas ^(d)	488	506	532	560	589	601	529	539	568	617	633
Não Especialistas	241	249	252	264	273	327	385	429	464	463	496
Médicos / 1 000 Habitantes ^(c)	2,5	2,5	2,7	2,8	3,0	3,3	3,6	3,8	4,1	4,3	4,4
Habitantes / Médico ^(c)	406	392	374	352	336	308	281	263	246	235	225
Farmacêuticos	192	197	203	186	x	207	215	229	235	234	237
(Ordem dos farmacêuticos)											
Farmacêuticos / 1 000 Habitantes ^(c)	0,7	0,7	0,8	0,7	x	0,8	0,8	0,9	0,9	0,9	0,9
Enfermeiros	1 961	2 048	2 112	2 147	2 093	2 077	2 084	2 148	2 221	2 272	2 335
Enfermeiros / 1 000 Habitantes ^(c)	7,4	7,6	8,0	8,2	8,0	8,0	8,1	8,4	8,7	8,9	9,2
Consultas médicas											
Externas dos Hospitais	321 389	340 048	298 851	315 194	313 479	312 820	295 364	298 155	309 105	295 177	315 250 Po
Ambulatório dos Centros de Saúde ^(b)	321 484	345 585	372 667	374 725	367 303	360 810	353 883	341 510	337 319	x	x
Total de internamentos											
Hospitais	26 054	26 495	26 478	24 923	25 026	25 780	24 714	25 662	25 070	25 814	26 755 Po
Centros de Saúde ^(b)	144	70	93	60	90	107	124	172	162	x	x
Doentes observados nos serviços de atendimento de situações de urgência											
Hospitais	164 869	157 521	148 259	139 985	130 775	138 037	135 817	132 525	122 547	118 279	125 177 Po
Centros de Saúde ^(b)	168 463	150 268	144 811	128 685	122 346	128 020	129 396	137 074	130 705	x	x
Principais causas de morte											
Doenças do aparelho circulatório	705	706	659	685	630	780	737	735	689	788	797
Tumores malignos	494	563	520	589	534	610	525	562	588	595	622
Doenças do aparelho respiratório	495	435	402	477	477	496	549	531	465	516	444

Notas:

(a) A partir de 2010, o apuramento corresponde integralmente à contagem do número de hospitais em atividade, pela aplicação integral do conceito estatístico (unidade local).

(b) Com a criação do Agrupamento de Centros de Saúde da Região Autónoma da Madeira (ACES) em 2016 (Portaria n.º 124/2016 de 31 de março), foi estabelecida uma nova estrutura organizacional dos cuidados de saúde primários da RAM, tendo sido criados 7 centros de saúde, compostos por 48 unidades funcionais (agregação dos 15 centros de saúde e das 33 extensões existentes em 2015).

(c) 2009-2010: valores revistos em função da série Estimativas Definitivas de População Residente 2001-2010. Para 2011-2019 utilizaram-se as Estimativas Provisórias de População Residente com base nos resultados definitivos dos censos 2011.

(d) Os médicos são contados tantas vezes quantas as especialidades que exerceram.

II.2 - Pessoal de saúde inscrito, por distribuição geográfica, segundo o sexo

2019

Unidade: n.º

Distribuição geográfica	Médicos ^(a)			Farmacêuticos ^(b)			Enfermeiros ^(c)		
	HM	H	M	HM	H	M	HM	H	M
R. A. Madeira	1 129	498	631	237	49	188	2 335	403	1932
Calheta	9	5	4	5	1	4	26	3	23
Câmara de Lobos	50	13	37	20	11	9	113	21	92
Funchal	828	374	454	137	23	114	1 741	310	1431
Machico	39	17	22	19	2	17	112	21	91
Ponta do Sol	11	4	7	4	1	3	23	4	19
Porto Moniz	7	2	5	2	1	1	12	2	10
Ribeira Brava	26	12	14	12	5	7	45	6	39
Santa Cruz	138	61	77	27	4	23	186	24	162
Santana	5	2	3	5	0	5	30	6	24
São Vicente	6	4	2	4	1	3	31	5	26
Porto Santo	10	4	6	2	0	2	16	1	15

Fonte: INE, Estatísticas do Pessoal de Saúde

Notas:

(a) Inscritos na Ordem dos Médicos; por residência declarada.

(b) Inscritos na Ordem dos Farmacêuticos; por local de trabalho.

(c) Inscritos na Ordem dos Enfermeiros; por local de trabalho. Em 2017, a Ordem dos Enfermeiros solicitou a todos os associados que procedessem à atualização da informação sobre local de trabalho, de modo a evitar situações de informação em falta, substituída pelo local de residência para fins estatísticos. Deste procedimento de atualização resultaram diferenças relevantes no número de enfermeiros de alguns municípios e NUTS III em 2017 face ao ano anterior, pelo que deve ser considerada uma quebra de série face aos anos anteriores.

II.3 - Médicos, médicos especialistas e não especialistas, por local de residência, segundo o sexo^(a)

2019

Unidade: n.º

Distribuição geográfica	Total			Médicos especialistas ^(b)			Médicos não especialistas		
	HM	H	M	HM	H	M	HM	H	M
R. A. Madeira	1 129	498	631	633	321	312	496	177	319
Calheta	9	5	4	5	4	1	4	1	3
Câmara de Lobos	50	13	37	18	9	9	32	4	28
Funchal	828	374	454	505	259	246	323	115	208
Machico	39	17	22	16	5	11	23	12	11
Ponta do Sol	11	4	7	2	0	2	9	4	5
Porto Moniz	7	2	5	1	1	0	6	1	5
Ribeira Brava	26	12	14	6	4	2	20	8	12
Santa Cruz	138	61	77	73	33	40	65	28	37
Santana	5	2	3	1	1	0	4	1	3
São Vicente	6	4	2	4	3	1	2	1	1
Porto Santo	10	4	6	2	2	0	8	2	6

Fonte: INE, Estatísticas do Pessoal de Saúde

Notas:

(a) Inscritos na Ordem dos Médicos; por residência declarada.

(b) Os médicos são contados tantas vezes quantas as especialidades/subespecialidades/competências que exerceram.

II.4 - Médicos especialistas, por especialidade, subespecialidade ou competência e sexo, segundo o local de residência

(Continua)

2019 Unidade: n.º

Especialidade, subespecialidade ou competência	Sexo	R. A. Madeira	Calheta	Câmara de Lobos	Funchal	Machico	Ponta do Sol	Porto Moniz	Ribeira Brava	Santa Cruz	Santana	São Vicente	Porto Santo
Anatomia patológica	HM	5	0	0	4	0	0	0	1	0	0	0	0
	H	3	0	0	3	0	0	0	0	0	0	0	0
	M	2	0	0	1	0	0	0	1	0	0	0	0
Anestesiologia	HM	35	0	0	30	0	0	0	0	4	0	1	0
	H	15	0	0	13	0	0	0	0	1	0	1	0
	M	20	0	0	17	0	0	0	0	3	0	0	0
Cardiologia	HM	21	0	1	17	0	0	0	0	3	0	0	0
	H	15	0	1	11	0	0	0	0	3	0	0	0
	M	6	0	0	6	0	0	0	0	0	0	0	0
Cardiologia pediátrica	HM	2	0	0	2	0	0	0	0	0	0	0	0
	H	2	0	0	2	0	0	0	0	0	0	0	0
	M	0	0	0	0	0	0	0	0	0	0	0	0
Cirurgia geral	HM	43	0	0	34	2	0	0	0	7	0	0	0
	H	29	0	0	27	0	0	0	0	2	0	0	0
	M	14	0	0	7	2	0	0	0	5	0	0	0
Cirurgia cardiotorácica	HM	3	0	0	3	0	0	0	0	0	0	0	0
	H	3	0	0	3	0	0	0	0	0	0	0	0
	M	0	0	0	0	0	0	0	0	0	0	0	0
Cirurgia maxilofacial	HM	1	0	0	1	0	0	0	0	0	0	0	0
	H	1	0	0	1	0	0	0	0	0	0	0	0
	M	0	0	0	0	0	0	0	0	0	0	0	0
Cirurgia pediátrica	HM	4	0	1	3	0	0	0	0	0	0	0	0
	H	1	0	0	1	0	0	0	0	0	0	0	0
	M	3	0	1	2	0	0	0	0	0	0	0	0
Cirurgia plástica, reconstrutiva e estética	HM	4	0	0	4	0	0	0	0	0	0	0	0
	H	4	0	0	4	0	0	0	0	0	0	0	0
	M	0	0	0	0	0	0	0	0	0	0	0	0
Angiologia e cirurgia vascular	HM	4	0	0	4	0	0	0	0	0	0	0	0
	H	3	0	0	3	0	0	0	0	0	0	0	0
	M	1	0	0	1	0	0	0	0	0	0	0	0
Medicina geral e familiar	HM	156	3	6	109	7	2	1	1	23	1	1	2
	H	54	2	1	37	1	0	1	1	8	1	0	2
	M	102	1	5	72	6	2	0	0	15	0	1	0
Dermatovenerologia	HM	9	0	0	8	0	0	0	0	1	0	0	0
	H	5	0	0	5	0	0	0	0	0	0	0	0
	M	4	0	0	3	0	0	0	0	1	0	0	0
Doenças infecciosas	HM	4	0	1	3	0	0	0	0	0	0	0	0
	H	1	0	1	0	0	0	0	0	0	0	0	0
	M	3	0	0	3	0	0	0	0	0	0	0	0
Endocrinologia-nutrição	HM	5	0	0	4	1	0	0	0	0	0	0	0
	H	2	0	0	1	1	0	0	0	0	0	0	0
	M	3	0	0	3	0	0	0	0	0	0	0	0
Estomatologia	HM	4	0	0	3	0	0	0	0	1	0	0	0
	H	3	0	0	2	0	0	0	0	1	0	0	0
	M	1	0	0	1	0	0	0	0	0	0	0	0
Gastrenterologia	HM	13	0	0	13	0	0	0	0	0	0	0	0
	H	7	0	0	7	0	0	0	0	0	0	0	0
	M	6	0	0	6	0	0	0	0	0	0	0	0

II.4 - Médicos especialistas, por especialidade, subespecialidade ou competência e sexo, segundo o local de residência

(Continuação)

2019 Unidade: n.º

Especialidade, subespecialidade ou competência	Sexo	R. A. Madeira	Calheta	Câmara de Lobos	Funchal	Machico	Ponta do Sol	Porto Moniz	Ribeira Brava	Santa Cruz	Santana	São Vicente	Porto Santo
Ginecologia-obstetrícia	HM	38	0	0	33	0	0	0	0	5	0	0	0
	H	16	0	0	14	0	0	0	0	2	0	0	0
	M	22	0	0	19	0	0	0	0	3	0	0	0
Imuno-hemoterapia	HM	5	0	0	5	0	0	0	0	0	0	0	0
	H	3	0	0	3	0	0	0	0	0	0	0	0
	M	2	0	0	2	0	0	0	0	0	0	0	0
Hematologia clínica	HM	5	0	0	5	0	0	0	0	0	0	0	0
	H	2	0	0	2	0	0	0	0	0	0	0	0
	M	3	0	0	3	0	0	0	0	0	0	0	0
Imunopatologia	HM	4	0	0	4	0	0	0	0	0	0	0	0
	H	1	0	0	1	0	0	0	0	0	0	0	0
	M	3	0	0	3	0	0	0	0	0	0	0	0
Medicina desportiva	HM	4	0	0	3	0	0	0	0	1	0	0	0
	H	4	0	0	3	0	0	0	0	1	0	0	0
	M	0	0	0	0	0	0	0	0	0	0	0	0
Medicina física e de reabilitação	HM	14	1	0	11	1	0	0	0	1	0	0	0
	H	4	1	0	2	1	0	0	0	0	0	0	0
	M	10	0	0	9	0	0	0	0	1	0	0	0
Medicina interna	HM	69	0	2	57	1	0	0	1	8	0	0	0
	H	33	0	1	25	0	0	0	1	6	0	0	0
	M	36	0	1	32	1	0	0	0	2	0	0	0
Medicina legal	HM	3	0	0	3	0	0	0	0	0	0	0	0
	H	3	0	0	3	0	0	0	0	0	0	0	0
	M	0	0	0	0	0	0	0	0	0	0	0	0
Medicina nuclear	HM	1	0	0	0	0	0	0	1	0	0	0	0
	H	1	0	0	0	0	0	0	1	0	0	0	0
	M	0	0	0	0	0	0	0	0	0	0	0	0
Medicina do trabalho	HM	5	0	1	4	0	0	0	0	0	0	0	0
	H	3	0	1	2	0	0	0	0	0	0	0	0
	M	2	0	0	2	0	0	0	0	0	0	0	0
Medicina tropical	HM	1	0	0	1	0	0	0	0	0	0	0	0
	H	1	0	0	1	0	0	0	0	0	0	0	0
	M	0	0	0	0	0	0	0	0	0	0	0	0
Nefrologia	HM	10	0	1	9	0	0	0	0	0	0	0	0
	H	10	0	1	9	0	0	0	0	0	0	0	0
	M	0	0	0	0	0	0	0	0	0	0	0	0
Neurocirurgia	HM	4	0	0	4	0	0	0	0	0	0	0	0
	H	4	0	0	4	0	0	0	0	0	0	0	0
	M	0	0	0	0	0	0	0	0	0	0	0	0
Neurorradiologia	HM	2	0	0	1	0	0	0	0	1	0	0	0
	H	2	0	0	1	0	0	0	0	1	0	0	0
	M	0	0	0	0	0	0	0	0	0	0	0	0
Neurologia	HM	5	0	0	3	0	0	0	0	2	0	0	0
	H	3	0	0	2	0	0	0	0	1	0	0	0
	M	2	0	0	1	0	0	0	0	1	0	0	0
Oftalmologia	HM	16	0	1	15	0	0	0	0	0	0	0	0
	H	8	0	1	7	0	0	0	0	0	0	0	0
	M	8	0	0	8	0	0	0	0	0	0	0	0
Oncologia médica	HM	4	0	0	4	0	0	0	0	0	0	0	0
	H	0	0	0	0	0	0	0	0	0	0	0	0
	M	4	0	0	4	0	0	0	0	0	0	0	0

II.4 - Médicos especialistas, por especialidade, subespecialidade ou competência e sexo, segundo o local de residência (Continuação)

2019 Unidade: n.º

Especialidade, subespecialidade ou competência	Sexo	R. A. Madeira	Calheta	Câmara de Lobos	Funchal	Machico	Ponta do Sol	Porto Moniz	Ribeira Brava	Santa Cruz	Santana	São Vicente	Porto Santo
Otorrinolaringologia	HM	11	0	0	9	0	0	0	0	1	0	1	0
	H	8	0	0	7	0	0	0	0	0	0	1	0
	M	3	0	0	2	0	0	0	0	1	0	0	0
Ortopedia	HM	20	0	1	15	0	0	0	0	3	0	1	0
	H	19	0	1	14	0	0	0	0	3	0	1	0
	M	1	0	0	1	0	0	0	0	0	0	0	0
Patologia clínica	HM	13	0	0	12	0	0	0	0	1	0	0	0
	H	8	0	0	8	0	0	0	0	0	0	0	0
	M	5	0	0	4	0	0	0	0	1	0	0	0
Pediatría	HM	39	0	4	28	1	0	0	0	6	0	0	0
	H	16	0	2	11	1	0	0	0	2	0	0	0
	M	23	0	2	17	0	0	0	0	4	0	0	0
Psiquiatria da infância e da adolescência	HM	3	0	0	3	0	0	0	0	0	0	0	0
	H	0	0	0	0	0	0	0	0	0	0	0	0
	M	3	0	0	3	0	0	0	0	0	0	0	0
Pneumologia	HM	4	0	1	1	0	0	0	0	2	0	0	0
	H	3	0	1	1	0	0	0	0	1	0	0	0
	M	1	0	0	0	0	0	0	0	1	0	0	0
Psiquiatria	HM	13	0	0	11	0	0	0	1	1	0	0	0
	H	10	0	0	9	0	0	0	1	0	0	0	0
	M	3	0	0	2	0	0	0	0	1	0	0	0
Radiodiagnóstico	HM	18	0	0	15	2	0	0	0	1	0	0	0
	H	8	0	0	7	1	0	0	0	0	0	0	0
	M	10	0	0	8	1	0	0	0	1	0	0	0
Radioterapia	HM	4	0	0	3	1	0	0	0	0	0	0	0
	H	0	0	0	0	0	0	0	0	0	0	0	0
	M	4	0	0	3	1	0	0	0	0	0	0	0
Reumatologia	HM	5	0	0	4	0	0	0	1	0	0	0	0
	H	4	0	0	4	0	0	0	0	0	0	0	0
	M	1	0	0	0	0	0	0	1	0	0	0	0
Saúde pública	HM	4	0	0	3	0	0	0	0	1	0	0	0
	H	2	0	0	1	0	0	0	0	1	0	0	0
	M	2	0	0	2	0	0	0	0	0	0	0	0
Urologia	HM	10	0	0	10	0	0	0	0	0	0	0	0
	H	10	0	0	10	0	0	0	0	0	0	0	0
	M	0	0	0	0	0	0	0	0	0	0	0	0
Medicina intensiva	HM	11	0	0	7	1	0	0	0	3	0	0	0
	H	7	0	0	5	0	0	0	0	2	0	0	0
	M	4	0	0	2	1	0	0	0	1	0	0	0
Emergência médica	HM	15	0	0	14	0	0	0	0	0	0	1	0
	H	13	0	0	12	0	0	0	0	0	0	1	0
	M	2	0	0	2	0	0	0	0	0	0	0	0
Gestão dos serviços de saúde	HM	30	0	1	23	0	0	0	0	6	0	0	0
	H	19	0	1	14	0	0	0	0	4	0	0	0
	M	11	0	0	9	0	0	0	0	2	0	0	0
Eletrofisiologia cardíaca	HM	1	0	0	0	0	0	0	0	1	0	0	0
	H	1	0	0	0	0	0	0	0	1	0	0	0
	M	0	0	0	0	0	0	0	0	0	0	0	0

II.4 - Médicos especialistas, por especialidade, subespecialidade ou competência e sexo, segundo o local de residência

(Continuação)

2019 Unidade: n.º

Especialidade, subespecialidade ou competência	Sexo	R. A. Madeira	Calheta	Câmara de Lobos	Funchal	Machico	Ponta do Sol	Porto Moniz	Ribeira Brava	Santa Cruz	Santana	São Vicente	Porto Santo
Neonatologia	HM	5	0	0	4	0	0	0	0	1	0	0	0
	H	2	0	0	1	0	0	0	0	1	0	0	0
	M	3	0	0	3	0	0	0	0	0	0	0	0
Medicina da dor	HM	4	0	0	4	0	0	0	0	0	0	0	0
	H	2	0	0	2	0	0	0	0	0	0	0	0
	M	2	0	0	2	0	0	0	0	0	0	0	0
Acupuntura médica	HM	3	1	0	2	0	0	0	0	0	0	0	0
	H	2	1	0	1	0	0	0	0	0	0	0	0
	M	1	0	0	1	0	0	0	0	0	0	0	0
Medicina hiperbárica e subaquática	HM	5	0	0	4	0	0	0	0	1	0	0	0
	H	2	0	0	2	0	0	0	0	0	0	0	0
	M	3	0	0	2	0	0	0	0	1	0	0	0
Peritagem médica da segurança social	HM	2	0	0	2	0	0	0	0	0	0	0	0
	H	2	0	0	2	0	0	0	0	0	0	0	0
	M	0	0	0	0	0	0	0	0	0	0	0	0
Cardiologia de intervenção	HM	4	0	0	4	0	0	0	0	0	0	0	0
	H	3	0	0	3	0	0	0	0	0	0	0	0
	M	1	0	0	1	0	0	0	0	0	0	0	0
Ortodôncia	HM	1	0	0	1	0	0	0	0	0	0	0	0
	H	1	0	0	1	0	0	0	0	0	0	0	0
	M	0	0	0	0	0	0	0	0	0	0	0	0
Avaliação do dano corporal	HM	4	0	0	4	0	0	0	0	0	0	0	0
	H	4	0	0	4	0	0	0	0	0	0	0	0
	M	0	0	0	0	0	0	0	0	0	0	0	0
Medicina paliativa	HM	1	0	0	1	0	0	0	0	0	0	0	0
	H	0	0	0	0	0	0	0	0	0	0	0	0
	M	1	0	0	1	0	0	0	0	0	0	0	0
Codificação clínica	HM	5	0	1	4	0	0	0	0	0	0	0	0
	H	2	0	0	2	0	0	0	0	0	0	0	0
	M	3	0	1	2	0	0	0	0	0	0	0	0
Ortopedia infantil	HM	2	0	0	2	0	0	0	0	0	0	0	0
	H	2	0	0	2	0	0	0	0	0	0	0	0
	M	0	0	0	0	0	0	0	0	0	0	0	0
Medicina do viajante	HM	1	0	0	0	1	0	0	0	0	0	0	0
	H	0	0	0	0	0	0	0	0	0	0	0	0
	M	1	0	0	0	1	0	0	0	0	0	0	0

Fonte: INE, Estatísticas do Pessoal de Saúde

Notas:

(a) Inscritos na Ordem dos Médicos; por residência declarada.

(b) Os médicos especialistas são contados tantas vezes quantas as especialidades que exercem.

II.5 - Médicos e enfermeiros por 1 000 habitantes, segundo distribuição geográfica

2019

Unidade: n.º

Distribuição geográfica	Médicos ^(a) por 1 000 habitantes	Enfermeiros ^(b) por 1 000 habitantes
R. A. Madeira	4,4	9,2
Calheta	0,8	2,4
Câmara de Lobos	1,5	3,4
Funchal	8,0	16,7
Machico	2,0	5,6
Ponta do Sol	1,3	2,7
Porto Moniz	3,0	5,1
Ribeira Brava	2,1	3,6
Santa Cruz	3,0	4,1
Santana	0,7	4,5
São Vicente	1,2	6,0
Porto Santo	1,9	3,1

Fonte: INE, Estatísticas do Pessoal de Saúde

Notas:

(a) Inscritos na Ordem dos Médicos; por residência declarada.

(b) Inscritos na Ordem dos Enfermeiros; por local de trabalho.



CAPÍTULO III – HOSPITAIS

III.1 - Hospitais, por modalidade, segundo a natureza institucional

2019 (Provisórios)

Unidade: n.º

Modalidade	Total	Natureza institucional		
		Oficial - Público	Privado com fins lucrativos	Privado sem fins lucrativos
Total	10	3	4	3
Geral	6	2	4	0
Especializado	4	1	0	3

Fonte: INE, Inquérito aos Hospitais

III.2 - Camas dos hospitais por modalidade, segundo a natureza institucional

2019 (Provisórios)

Unidade: n.º

Modalidade	Total	Natureza institucional	
		Oficial - Público	Privado
Total	1 868	908	960
Geral	769	695	74
Especializado	1 099	213	886

Fonte: INE, Inquérito aos Hospitais

III.3 - Salas de operação dos hospitais, segundo a natureza institucional

2019 (Provisórios)

Unidade: n.º

Salas de operação	Total	Natureza institucional	
		Oficial - Público	Privado
Total	20	12	8

Fonte: INE, Inquérito aos Hospitais

III.4 - Pessoal ao serviço nos hospitais, por tipo de pessoal, segundo a natureza institucional

2019 (Provisórios)

Unidade: n.º

Pessoal ao serviço	Total	Natureza institucional	
		Oficial - Público	Privado
Total	4 495	3 589	906
Médicos	497	463	34
Enfermeiros	1 386	1 247	139
Pessoal auxiliar	1 214	1 070	144
Técnicos de diagnóstico e terapêutica	269	243	26
Outros	1 129	566	563

Fonte: INE, Inquérito aos Hospitais

III.5 - Movimento de doentes no internamento dos hospitais, segundo a natureza institucional

2019 (Provisórios)

Unidade: n.º

Movimento de doentes	Total	Natureza institucional	
		Oficial - Público	Privado
Total de internamentos	26 755	19 424	7 331
Período de internamento (dias)	576 516	240 407	336 109

Fonte: INE, Inquérito aos Hospitais

III.6 - Consultas médicas na unidade de consulta externa dos hospitais, por especialidade da consulta, segundo a natureza institucional

2019 (Provisórios)

Unidade: n.º

Especialidade	Total	Natureza institucional	
		Oficial - Público	Privado
Total	315 250	226 834	88 416
Cirurgia geral	18 195	10 290	7 905
Ginecologia	39 409	29 310	10 099
Medicina interna	22 259	16 519	5 740
Oftalmologia	17 773	13 116	4 657
Ortopedia	21 566	8 937	12 629
Otorrinolaringologia	13 345	8 284	5 061
Pediatria médica	16 075	12 517	3 558
Psiquiatria	7 334	4 254	3 080
Outras	159 294	123 607	35 687

Fonte: INE, Inquérito aos Hospitais

III.7 - Cirurgias (exceto pequenas cirurgias) por dia nos hospitais, segundo a natureza institucional

2019 (Provisórios) Unidade: n.º

Cirurgias	Total	Natureza institucional	
		Oficial - Público	Privado
Total	40,3	29,9	x

Fonte: INE, Inquérito aos Hospitais

III.8 - Atendimento em serviços de urgência nos hospitais, segundo a natureza institucional

2019 (Provisórios) Unidade: n.º

Atendimentos em serviços de urgência	Total	Natureza institucional	
		Oficial - Público	Privado
Total	125 177	112 798	12 379

Fonte: INE, Inquérito aos Hospitais

III.9 - Unidades de ressonância magnética dos hospitais por 100 000 habitantes

2019 (Provisórios) Unidade: n.º

Equipamento	Número por 100 000 habitantes
Unidades de ressonância magnética	2,0

Fonte: INE, Inquérito aos Hospitais

III.10 - Camas dos hospitais por 100 000 habitantes, por tipo de cuidado hospitalar, segundo a natureza institucional

2019 (Provisórios)

Unidade: n.º

Indicadores	Número por 1 000 habitantes
Camas (lotação praticada)	7,4
Internamentos	105,3

Fonte: INE, Inquérito aos Hospitais

III.11 - Consultas médicas na unidade de consulta externa nos hospitais por habitantes

2019 (Provisórios)

Unidade: n.º

Indicador	Número por habitante
Consultas médicas na unidade de consulta externa	1,2

Fonte: INE, Inquérito aos Hospitais

III.12 - Taxa de ocupação das camas nos hospitais

2019 (Provisórios)

Unidade: %

Indicador	%
Taxa de ocupação das camas nos hospitais	84,6

Fonte: INE, Inquérito aos Hospitais



CAPÍTULO IV – FARMÁCIAS

IV.1 - Farmácias, postos farmacêuticos móveis e locais de venda de medicamentos não sujeitos a receita médica, por distribuição geográfica

2019 Unidade: n.º

Distribuição geográfica	Total	Farmácias	Postos Farmacêuticos Móveis	Locais de venda de medicamentos não sujeitos a receita médica
R. A. Madeira	86	65	1	20
Calheta	5	4	0	1
Camara de Lobos	8	8	0	0
Funchal	40	28	0	12
Machico	6	5	0	1
Ponta do Sol	2	2	0	0
Porto Moniz	1	1	0	0
Ribeira Brava	5	3	1	1
Santa Cruz	11	7	0	4
Santana	3	3	0	0
São Vicente	3	3	0	0
Porto Santo	2	1	0	1

Fonte: Instituto de Administração de Saúde e Assuntos Sociais, IP-RAM

IV.2 - Farmacêuticos e técnicos de farmácia, por local de trabalho

2019 Unidade: n.º

Distribuição geográfica	Farmacêuticos ^(a)	Técnicos de farmácia
R. A. Madeira	237	36
Calheta	5	1
Camara de Lobos	20	2
Funchal	137	13
Machico	19	5
Ponta do Sol	4	0
Porto Moniz	2	0
Ribeira Brava	12	2
Santa Cruz	27	7
Santana	5	1
São Vicente	4	1
Porto Santo	2	4

Fonte: Instituto de Administração de Saúde e Assuntos Sociais, IP-RAM

Notas: (a) Inscritos na Ordem dos Farmacêuticos; por local de trabalho.



CAPÍTULO V – VACINAÇÃO

V.1 - Total de inoculações, por tipo de vacina do Programa Regional de Vacinação (PRV) e Extra Programa, segundo a distribuição geográfica de residência do utente

2019 Unidade: N.º

Tipo de vacina	Residência do utente												
	RAM	Calheta	Câmara de Lobos	Funchal	Machico	Ponta do Sol	Porto Moniz	Ribeira Brava	Santa Cruz	Santana	São Vicente	Porto Santo	Município não identificado
Total	105 864	5 078	13 944	44 976	9 254	3 648	1 002	5 133	15 541	3 242	2 145	1 807	94
PRV	57 539	2 515	8 053	24 708	4 589	2 104	499	2 817	9 055	1 228	1 061	841	69
BCG	219	1	1	207	1	0	0	0	2	0	0	1	6
VHB	3 832	83	176	2 956	95	87	18	71	240	38	29	31	8
VASPR	6 811	299	1 281	2 783	407	225	32	256	1 234	129	71	89	5
VIP	369	32	31	184	7	28	6	16	57	0	5	0	3
Hib	49	2	6	13	4	2	1	5	15	0	0	0	1
Td	15 321	1 003	1 909	6 188	1 262	704	263	881	2 037	393	458	222	1
Tdpa	1 756	67	280	726	142	64	8	85	299	33	24	27	1
DTPa	1	0	0	0	0	0	0	0	1	0	0	0	0
DTPaHib	2	0	0	0	0	0	0	2	0	0	0	0	0
DTPaVIP	1 838	85	273	731	138	55	17	102	341	31	24	41	0
DTPaHibVIP	3 990	123	624	1 614	296	121	19	220	754	98	50	61	10
DTPaHibVIPVHB	3 811	120	619	1 540	264	125	19	189	743	81	43	61	7
MenC	1 350	64	263	508	56	67	22	82	195	37	24	30	2
MenB	5 182	166	761	2 055	428	163	13	268	1 053	119	67	79	10
HPV4	66	4	7	35	4	4	0	2	9	1	0	0	0
HPV9	3 386	146	445	1 389	242	117	24	184	648	66	56	67	2
Ph13	8 475	312	1 298	3 392	853	303	50	434	1 327	196	176	122	12
Ph23	1 081	8	79	387	390	39	7	20	100	6	34	10	1
Extra PRV	48 325	2 563	5 891	20 268	4 665	1 544	503	2 316	6 486	2 014	1 084	966	25
Rotarix	1 472	45	193	657	100	38	5	71	314	9	13	21	6
Rotateq	1 626	37	182	626	124	57	5	70	439	66	7	10	3
Encefalite Japonesa	13	0	0	12	0	0	0	1	0	0	0	0	0
Encefalite Carraça	3	0	0	2	1	0	0	0	0	0	0	0	0
Anti - Amarelíca	315	3	4	305	0	0	0	0	1	0	1	0	1
Anti - Tifóide	436	0	1	435	0	0	0	0	0	0	0	0	0
MenACW135Y	2 903	129	244	1 316	228	89	8	111	629	70	35	40	4
MenC+Hib	1	0	0	0	0	0	0	0	0	0	1	0	0
Hepatite A	907	22	50	619	29	13	3	15	115	18	13	8	2
Hepatite A e B	171	2	10	136	6	0	0	5	10	1	0	1	0
Hepatite A e Febre Tifóide	61	1	0	56	1	0	0	1	2	0	0	0	0
Synflorix	1	0	0	0	0	0	0	0	0	0	0	0	1
Herpes Zoster	5	0	0	4	0	0	0	0	0	0	0	1	0
T-Tétano	1	0	0	0	0	0	0	0	0	0	0	0	1
VAP	3	0	1	0	0	0	0	0	0	0	0	0	2
Varicela	107	8	8	48	2	8	0	5	25	0	1	2	0
Anti-Raiva	12	2	0	4	0	0	0	3	3	0	0	0	0
VAS-Sarampo	6	0	1	3	0	0	0	1	0	0	1	0	0
VAR-Rubéola	3	0	0	2	0	0	0	1	0	0	0	0	0
VAG-Sazonal	2	0	2	0	0	0	0	0	0	0	0	0	0
VAGTrivalente	1 990	78	261	951	199	39	12	91	254	36	25	42	2
VAG Tetravalente	37 831	2 220	4 899	14 781	3 948	1 299	469	1 933	4 664	1 812	970	833	3
Provas Tuberculínicas	38	0	0	36	0	0	1	0	1	0	0	0	0
Imunog. e Soros Biol. Especiais	417	16	35	275	26	1	0	8	29	2	17	8	0
Outras Inmunizações	1	0	0	0	1	0	0	0	0	0	0	0	0

Fonte: Instituto de Administração da Saúde e Assuntos Sociais, IP-RAM

Nota:

A vacina BCG, desde 2016, só é recomendada para grupos de risco.

No âmbito do PRV, em 2019 as vacinas Pn23 e MenB foram recomendadas para grupos de risco.

V.2 - Cobertura vacinal a indivíduos, residentes na RAM, que completam 1 ano de idade, por tipo de vacina administrada

2019 Unidade: %

Tipo de vacina administrada	Cobertura vacinal a indivíduos que completam 1 ano de idade
Vacina contra a tuberculose	13,9
Vacina contra a Hepatite B (terceiras inoculações)	98,8
Vacina contra a doença invasiva por <i>Haemophilus influenzae</i> (terceiras inoculações)	99,0
Vacina conjugada contra infeções por <i>Streptococcus Pneumoniae</i> de 13 serotipos (segundas inoculações)	98,7
Vacina contra a difteria (terceiras inoculações)	99,0
Vacina contra o tétano (terceiras inoculações)	99,0
Vacina contra a tosse convulsa/perussis (terceiras inoculações)	99,0
Vacina inativada injetável contra a poliomielite (terceiras inoculações)	99,0

Fonte: Direção-Geral da Saúde

Notas:

A partir de 2017 as coberturas vacinais passam a ser disponibilizadas por vacina contra determinada doença e não por vacina monovalente ou combinada.

Estes valores estão de acordo com o esquema recomendado.

Desde 2016 a vacina contra a tuberculose passou a ser recomendada apenas para grupos de risco.

V.3 - Cobertura vacinal a indivíduos, residentes na RAM, que completam 2 anos de idade, por tipo de vacina administrada

2019 Unidade: %

Tipo de vacina administrada	Cobertura vacinal a indivíduos que completam 2 anos de idade
Vacina contra a doença invasiva por <i>Haemophilus influenzae</i> (quartas inoculações)	97,3
Vacina contra a doença invasiva por <i>Neisseria meningitidis C</i> (dose única)	98,6
Vacina conjugada contra infeções por <i>Streptococcus Pneumoniae</i> de 13 serotipos (terceiras inoculações)	97,9
Vacina contra a difteria (quartas inoculações)	97,3
Vacina contra o tétano (quartas inoculações)	97,3
Vacina contra a tosse convulsa/perussis (quartas inoculações)	97,3
Vacina contra o sarampo (primeiras inoculações)	98,6
Vacina contra a parotidite epidémica (primeiras inoculações)	98,6
Vacina contra a rubéola (primeiras inoculações)	98,6

Fonte: Direção-Geral da Saúde

Notas:

A partir de 2017 as coberturas vacinais passam a ser disponibilizadas por vacina contra determinada doença e não por vacina monovalente ou combinada.

Estes valores estão de acordo com o esquema recomendado.

Desde 2016 a vacina contra a tuberculose passou a ser recomendada apenas para grupos de risco.

V.4 - Cobertura vacinal a indivíduos, residentes na RAM, que completam 6 anos de idade, por tipo de vacina administrada

2019

Unidade: %

Tipo de vacina administrada	Cobertura vacinal a indivíduos que completam 6 anos de idade
Vacina contra a difteria (quintas inoculações)	94,5
Vacina contra o tétano (quintas inoculações)	94,5
Vacina contra a tosse convulsa/perpussis (quintas inoculações)	94,5
Vacina contra o sarampo (segundas inoculações)	95,2
Vacina contra a parotidite epidémica (segundas inoculações)	95,1
Vacina contra a rubéola (segundas inoculações)	95,3
Vacina inativada injetável contra a poliomielite (quartas inoculações)	94,6

Fonte: Direção-Geral da Saúde

Notas:

A partir de 2017 as coberturas vacinais passam a ser disponibilizadas por vacina contra determinada doença e não por vacina monovalente ou combinada.

Estes valores estão de acordo com o esquema recomendado.

Desde 2016 a vacina contra a tuberculose passou a ser recomendada apenas para grupos de risco.

V.5 - Cobertura vacinal a indivíduos, residentes na RAM, que completam 11 anos de idade, por tipo de vacina administrada

2019

Unidade: %

Tipo de vacina administrada	Cobertura vacinal a indivíduos que completam 11 anos de idade
Vacina contra infeções por vírus do papiloma humano (segundas inoculações)	87,7
Vacina contra o tétano (sextas inoculações)	91,1
Vacina contra infeções por vírus do papiloma humano (primeiras inoculações)	95,0

Fonte: Direção-Geral da Saúde

Notas:

A partir de 2017 as coberturas vacinais passam a ser disponibilizadas por vacina contra determinada doença e não por vacina monovalente ou combinada.

Estes valores estão de acordo com o esquema recomendado.

Desde 2016 a vacina contra a tuberculose passou a ser recomendada apenas para grupos de risco.



CAPÍTULO VI – PARTOS

VI.1 - Partos, por distribuição geográfica de residência da parturiente, segundo o local do parto e a assistência

2019 (Provisórios)

Unidade: n.º

Residência da parturiente	Total geral	Local do parto e assistência			
		Domicílio	Estabelecimento hospitalar		
		Médico	Médico	Enfermeira parteira	Enfermeira não parteira
R. A. Madeira	1 862	7	1 479	375	1
Calheta	69	1	53	15	0
Câmara de Lobos	309	1	223	85	0
Funchal	731	3	599	128	1
Machico	127	1	102	24	0
Ponta do Sol	61	0	48	13	0
Porto Moniz	11	0	10	1	0
Ribeira Brava	100	1	72	27	0
Santa Cruz	360	0	293	67	0
Santana	39	0	32	7	0
São Vicente	23	0	18	5	0
Porto Santo	32	0	29	3	0

Fonte : INE, Partos

VI.2 - Partos, por distribuição geográfica de residência da parturiente, segundo a natureza e vitalidade

2019 (Provisórios)

Unidade: n.º

Residência da parturiente	Total geral	Simples		Gemelares	
		Total	Com nado-vivo	Total	Ambos nados-vivos
R. A. Madeira	1 862	1 833	1 833	29	29
Calheta	69	68	68	1	1
Câmara de Lobos	309	305	305	4	4
Funchal	731	719	719	12	12
Machico	127	125	125	2	2
Ponta do Sol	61	60	60	1	1
Porto Moniz	11	11	11	0	0
Ribeira Brava	100	98	98	2	2
Santa Cruz	360	355	355	5	5
Santana	39	38	38	1	1
São Vicente	23	22	22	1	1
Porto Santo	32	32	32	0	0

Fonte : INE, Partos

VI.3 - Partos, por número de partos anteriores da parturiente, segundo a vitalidade

2019 (Provisórios)

Unidade: n.º

Número de partos anteriores	Total	Vitalidade		
		Simplex: com 1 nado-vivo	Duplo: ambos nados-vivos	
Total	1 862	1 833	29	
Sem partos anteriores	1 008	991	17	
Com partos anteriores	854	842	12	
1 parto	608	600	8	
2 partos	181	177	4	
3 partos	46	46	0	
4 partos	11	11	0	
5 partos	5	5	0	
6 partos	2	2	0	
8 partos	1	1	0	

Fonte: INE, Partos

VI.4 - Partos, por idade da parturiente (ano a ano), segundo a duração da gravidez

2019 (Provisórios)

Unidade: n.º

Idade da parturiente (ano a ano)	Total	Duração da gravidez (em semanas)						
		< 22	22 a 27	28 a 31	32 a 36	37 a 41	> 41	Ignorada
Total	1 862	0	6	10	97	1 741	1	7
15	4	0	0	0	0	4	0	0
16	1	0	0	0	0	1	0	0
17	6	0	0	0	0	6	0	0
18	14	0	1	0	0	13	0	0
19	29	0	0	0	0	29	0	0
20	18	0	0	0	0	18	0	0
21	37	0	0	0	2	35	0	0
22	58	0	0	0	2	56	0	0
23	44	0	0	0	1	42	0	1
24	65	0	0	1	1	63	0	0
25	59	0	1	0	2	56	0	0
26	82	0	0	0	7	75	0	0
27	71	0	0	0	4	67	0	0
28	88	0	1	0	3	82	0	2
29	100	0	0	0	3	96	0	1
30	109	0	0	0	6	102	0	1
31	94	0	1	0	7	85	1	0
32	122	0	0	2	7	113	0	0
33	118	0	0	0	7	111	0	0
34	105	0	0	0	5	100	0	0
35	110	0	0	0	6	104	0	0
36	124	0	0	2	7	114	0	1
37	81	0	1	1	9	70	0	0
38	84	0	0	0	6	78	0	0
39	79	0	0	2	4	72	0	1
40	49	0	0	0	6	43	0	0
41	47	0	1	0	0	46	0	0
42	29	0	0	0	0	29	0	0
43	18	0	0	0	1	17	0	0
44	5	0	0	0	0	5	0	0
45	3	0	0	0	1	2	0	0
46	1	0	0	0	0	1	0	0
47	1	0	0	0	0	1	0	0
48	5	0	0	2	0	3	0	0
50	2	0	0	0	0	2	0	0

Fonte: INE, Partos

VI.5 - Partos, por número de partos anteriores da parturiente, segundo a duração da gravidez

2019 (Provisórios)

Unidade: n.º

Número de partos anteriores	Total	Duração da gravidez (em semanas)						
		< 22	22 a 27	28 a 31	32 a 36	37 a 41	> 41	Ignorada
Total	1 862	0	6	10	97	1 741	1	7
Sem partos anteriores	1 008	0	4	8	44	945	1	6
Com partos anteriores	854	0	2	2	53	796	0	1
1 parto	608	0	2	1	36	568	0	1
2 partos	181	0	0	1	12	168	0	0
3 partos	46	0	0	0	3	43	0	0
4 partos	11	0	0	0	1	10	0	0
5 partos	5	0	0	0	0	5	0	0
6 partos	2	0	0	0	1	1	0	0
7 partos	1	0	0	0	0	1	0	0

Fonte: INE, Partos



VII – MORTALIDADE POR CAUSAS DE MORTE

VII.1 - Óbitos, por sexo, segundo o local

2019 Unidade: n.º

Sexo	Total	Num domicílio	Em hospital/clínica	Noutro local	
R. A. Madeira	HM	2 679	465	1 933	281
	H	1 283	207	960	116
	M	1 396	258	973	165

Fonte: INE, Óbitos por Causas de Morte

VII.2 - Óbitos, por causa de morte (CID 10 - Lista Sucinta Europeia) e sexo, segundo o mês do falecimento

(Continua)

2019 Unidade: n.º

Causa de morte e sexo	Total	Janeiro	Fevereiro	Março	Abril	Maió	Junho	Julho	Agosto	Setembro	Outubro	Novembro	Dezembro
00 Todas as causas de morte	HM 2 679	285	246	252	218	213	197	192	214	216	204	214	228
	H 1283	148	125	122	102	88	92	84	101	108	96	105	112
	M 1 396	137	121	130	116	125	105	108	113	108	108	109	116
01 Doenças infecciosas e parasitárias	HM 43	3	4	4	3	3	4	2	9	4	1	5	1
	H 15	1	2	0	2	1	0	0	3	2	0	3	1
	M 28	2	2	4	1	2	4	2	6	2	1	2	0
02 Tuberculose	HM 3	1	0	1	0	0	0	0	0	0	0	1	0
	H 2	1	0	0	0	0	0	0	0	0	0	1	0
	M 1	0	0	1	0	0	0	0	0	0	0	0	0
03 Infecção meningocócica	HM 1	1	0	0	0	0	0	0	0	0	0	0	0
	H 0	0	0	0	0	0	0	0	0	0	0	0	0
	M 1	1	0	0	0	0	0	0	0	0	0	0	0
04 HIV/SIDA (doença por infecção pelo vírus humano de imunodeficiência)	HM 4	0	1	1	1	0	0	0	1	0	0	0	0
	H 2	0	1	0	1	0	0	0	0	0	0	0	0
	M 2	0	0	1	0	0	0	0	1	0	0	0	0
05 Hepatite viral	HM 1	0	0	0	0	0	0	0	0	0	0	1	0
	H 1	0	0	0	0	0	0	0	0	0	0	1	0
	M 0	0	0	0	0	0	0	0	0	0	0	0	0
06 Tumores	HM 633	58	49	65	49	46	40	53	60	46	60	56	51
	H 342	30	33	36	25	21	18	27	30	24	36	32	30
	M 291	28	16	29	24	25	22	26	30	22	24	24	21
07 Tumores malignos	HM 622	57	49	65	48	43	39	52	60	45	58	55	51
	H 338	29	33	36	25	20	17	27	30	24	35	32	30
	M 284	28	16	29	23	23	22	25	30	21	23	23	21
08 Tumor maligno do lábio, cavidade bucal e faringe	HM 32	1	5	4	1	1	2	5	3	1	4	1	4
	H 29	1	5	4	1	1	2	5	1	1	4	0	4
	M 3	0	0	0	0	0	0	0	2	0	0	1	0
09 Tumor maligno do esófago	HM 17	0	1	2	1	1	2	1	2	1	2	1	3
	H 12	0	0	2	1	1	0	1	1	1	1	1	3
	M 5	0	1	0	0	0	2	0	1	0	1	0	0
10 Tumor maligno do estômago	HM 40	3	1	3	3	1	2	5	7	2	4	4	5
	H 23	3	1	2	1	1	1	3	2	0	3	2	4
	M 17	0	0	1	2	0	1	2	5	2	1	2	1
11 Tumor maligno do cólon	HM 45	4	3	4	5	3	4	6	5	6	2	3	0
	H 19	0	2	1	2	0	1	2	2	6	1	2	0
	M 26	4	1	3	3	3	3	4	3	0	1	1	0
12 Tumor maligno do recto e ânus	HM 31	3	3	5	4	3	1	1	3	1	4	1	2
	H 17	1	2	1	3	1	1	1	2	0	3	0	2
	M 14	2	1	4	1	2	0	0	1	1	1	1	0
13 Tumor maligno do fígado e das vias biliares intra-hepática	HM 31	3	3	6	2	2	2	3	2	1	2	2	3
	H 19	2	1	3	2	2	1	1	1	1	0	2	3
	M 12	1	2	3	0	0	1	2	1	0	2	0	0
14 Tumor maligno do pâncreas	HM 30	1	3	1	1	1	3	4	2	4	3	1	6
	H 13	1	2	0	0	1	2	1	2	0	2	1	1
	M 17	0	1	1	1	0	1	3	0	4	1	0	5
15 Tumor maligno da laringe e traqueia / brônquios / pulmão	HM 89	13	9	8	2	8	4	7	9	5	8	10	6
	H 70	9	8	6	2	5	3	7	5	5	8	7	5
	M 19	4	1	2	0	3	1	0	4	0	0	3	1
16 Tumor maligno da pele	HM 7	0	0	3	0	1	0	1	1	0	0	0	1
	H 4	0	0	2	0	0	0	0	1	0	0	0	1
	M 3	0	0	1	0	1	0	1	0	0	0	0	0
17 Tumor maligno da mama	HM 49	8	2	3	7	4	3	1	4	5	3	5	4
	H 1	0	0	0	0	0	0	0	0	0	0	0	1
	M 48	8	2	3	7	4	3	1	4	5	3	5	3
18 Tumor maligno do colo do útero	HM 5	1	0	1	0	1	0	0	0	0	0	2	0
	H 0	0	0	0	0	0	0	0	0	0	0	0	0
	M 5	1	0	1	0	1	0	0	0	0	0	2	0

VII.2 - Óbitos, por causa de morte (CID 10 - Lista Sucinta Europeia) e sexo, segundo o mês do falecimento

(Continuação)

19 Tumor maligno de outras partes do útero	HM	13	0	1	0	2	0	2	2	0	3	2	1	0
	H	0	0	0	0	0	0	0	0	0	0	0	0	0
	M	13	0	1	0	2	0	2	2	0	3	2	1	0
20 Tumor maligno do ovário	HM	12	1	0	2	0	3	0	3	1	0	0	0	2
	H	0	0	0	0	0	0	0	0	0	0	0	0	0
	M	12	1	0	2	0	3	0	3	1	0	0	0	2
21 Tumor maligno da próstata	HM	37	3	3	3	2	5	2	0	2	2	5	10	0
	H	37	3	3	3	2	5	2	0	2	2	5	10	0
	M	0	0	0	0	0	0	0	0	0	0	0	0	0
22 Tumor maligno do rim	HM	6	0	1	1	0	0	0	0	1	0	1	1	1
	H	5	0	1	1	0	0	0	0	1	0	1	1	0
	M	1	0	0	0	0	0	0	0	0	0	0	0	1
23 Tumor maligno da bexiga	HM	8	0	0	0	1	0	0	2	1	2	0	1	1
	H	7	0	0	0	1	0	0	2	1	1	0	1	1
	M	1	0	0	0	0	0	0	0	0	1	0	0	0
24 Tumor maligno do tecido linfático / hematopoético	HM	62	4	7	7	6	5	3	6	7	6	5	1	5
	H	32	3	5	3	3	2	2	3	4	3	1	1	2
	M	30	1	2	4	3	3	1	3	3	3	4	0	3
25 Doenças do sangue (órgãos hematopoéticos) e algumas alterações imunitárias	HM	9	0	1	0	0	2	1	0	0	2	1	0	2
	H	4	0	0	0	0	1	0	0	0	1	0	0	2
	M	5	0	1	0	0	1	1	0	0	1	1	0	0
26 Doenças endócrinas, nutricionais e metabólicas	HM	126	13	11	10	6	14	13	8	13	11	3	13	11
	H	46	7	3	3	2	7	5	2	6	3	1	4	3
	M	80	6	8	7	4	7	8	6	7	8	2	9	8
27 Diabetes mellitus	HM	113	10	10	10	6	12	11	7	12	11	3	13	8
	H	41	5	3	3	2	6	4	2	6	3	1	4	2
	M	72	5	7	7	4	6	7	5	6	8	2	9	6
28 Perturbações mentais e do comportamento	HM	86	14	8	9	8	6	5	8	8	6	7	5	2
	H	36	7	2	5	2	3	2	4	2	3	3	2	1
	M	50	7	6	4	6	3	3	4	6	3	4	3	1
29 Abuso de álcool (incluindo psicose alcoólica)	HM	4	1	1	0	1	0	0	0	0	0	0	0	1
	H	4	1	1	0	1	0	0	0	0	0	0	0	1
	M	0	0	0	0	0	0	0	0	0	0	0	0	0
31 Doenças do sistema nervoso e dos órgãos dos sentidos	HM	90	10	8	7	7	10	6	9	6	7	6	5	9
	H	38	7	1	3	4	4	4	4	3	2	2	0	4
	M	52	3	7	4	3	6	2	5	3	5	4	5	5
33 Doenças do aparelho circulatório	HM	797	81	83	72	76	63	55	55	55	62	62	56	77
	H	359	38	39	36	34	18	25	22	25	34	24	24	40
	M	438	43	44	36	42	45	30	33	30	28	38	32	37
34 Doença isquémica do coração	HM	177	18	14	10	17	9	14	14	13	15	11	18	24
	H	100	11	8	7	10	4	10	7	7	8	6	9	13
	M	77	7	6	3	7	5	4	7	6	7	5	9	11
35 Outras doenças cardíacas	HM	232	23	25	25	25	25	15	11	17	18	19	14	15
	H	98	10	14	15	12	7	4	6	7	6	9	2	6
	M	134	13	11	10	13	18	11	5	10	12	10	12	9
36 Doenças cérebro-vasculares	HM	221	24	26	22	20	15	20	17	14	18	17	9	19
	H	93	11	9	7	9	4	9	6	5	14	3	5	11
	M	128	13	17	15	11	11	11	11	9	4	14	4	8
37 Doenças do aparelho respiratório	HM	444	61	52	42	41	36	35	27	27	37	29	32	25
	H	203	31	29	20	20	17	19	8	12	13	10	11	13
	M	241	30	23	22	21	19	16	19	15	24	19	21	12
38 Gripe	HM	2	0	1	1	0	0	0	0	0	0	0	0	0
	H	1	0	1	0	0	0	0	0	0	0	0	0	0
	M	1	0	0	1	0	0	0	0	0	0	0	0	0
39 Pneumonia	HM	259	33	36	24	28	22	17	13	19	22	11	18	16
	H	114	16	19	11	9	10	9	5	8	7	4	7	9
	M	145	17	17	13	19	12	8	8	11	15	7	11	7
40 Doenças crónicas das vias respiratórias inferiores	HM	65	9	9	4	7	3	6	1	3	4	9	7	3
	H	38	4	6	3	7	2	5	0	2	1	4	2	2
	M	27	5	3	1	0	1	1	1	1	3	5	5	1
41 Com asma	HM	1	1	0	0	0	0	0	0	0	0	0	0	0
	H	1	1	0	0	0	0	0	0	0	0	0	0	0
	M	0	0	0	0	0	0	0	0	0	0	0	0	0

VII.2 - Óbitos, por causa de morte (CID 10 - Lista Sucinta Europeia) e sexo, segundo o mês do falecimento

(Continuação)

42 Doenças do aparelho digestivo	HM	149	12	9	13	13	8	12	7	13	15	14	19	14
	H	84	9	4	6	6	4	8	4	8	9	7	13	6
	M	65	3	5	7	7	4	4	3	5	6	7	6	8
43 Úlcera do estômago, duodeno e intestino	HM	4	1	0	1	1	0	0	0	0	0	1	0	0
	H	2	0	0	1	0	0	0	0	0	0	1	0	0
	M	2	1	0	0	1	0	0	0	0	0	0	0	0
44 Doença crónica do fígado	HM	46	4	3	3	3	1	6	1	2	3	8	10	2
	H	33	4	2	1	1	1	5	0	1	2	5	10	1
	M	13	0	1	2	2	0	1	1	1	1	3	0	1
45 Doenças da pele e do tecido celular subcutâneo	HM	9	0	0	2	0	1	0	0	1	1	0	2	2
	H	3	0	0	1	0	0	0	0	1	0	0	1	0
	M	6	0	0	1	0	1	0	0	0	1	0	1	2
46 Doenças do sistema ósteo-muscular/tecido conjuntivo	HM	7	1	1	0	0	1	1	0	0	1	0	1	1
	H	3	0	0	0	0	0	1	0	0	1	0	1	0
	M	4	1	1	0	0	1	0	0	0	0	0	0	1
47 Artrite reumatóide e osteoartrose	HM	2	0	0	0	0	1	0	0	0	0	0	0	1
	H	0	0	0	0	0	0	0	0	0	0	0	0	0
	M	2	0	0	0	0	1	0	0	0	0	0	0	1
48 Doenças do aparelho geniturinário	HM	81	8	5	10	5	5	3	4	6	7	4	7	17
	H	32	3	3	4	0	0	1	2	3	3	1	5	7
	M	49	5	2	6	5	5	2	2	3	4	3	2	10
49 Doenças do rim e ureter	HM	55	5	3	8	2	3	1	2	3	4	4	6	14
	H	22	2	1	3	0	0	0	1	2	3	1	5	4
	M	33	3	2	5	2	3	1	1	1	1	3	1	10
51 Algumas afeções originadas no período perinatal	HM	3	1	0	0	0	1	0	0	0	0	1	0	0
	H	2	1	0	0	0	0	0	0	0	0	1	0	0
	M	1	0	0	0	0	1	0	0	0	0	0	0	0
52 Malformações congénitas e anomalias cromossómicas	HM	8	0	2	1	1	1	0	1	0	1	1	0	0
	H	4	0	1	0	1	1	0	0	0	1	0	0	0
	M	4	0	1	1	0	0	0	1	0	0	1	0	0
53 Malformações congénitas do sistema nervoso	HM	2	0	1	0	0	0	0	0	0	0	1	0	0
	H	1	0	1	0	0	0	0	0	0	0	0	0	0
	M	1	0	0	0	0	0	0	0	0	0	1	0	0
54 Malformações congénitas do aparelho circulatório	HM	2	0	0	0	1	0	0	0	0	1	0	0	0
	H	2	0	0	0	1	0	0	0	0	1	0	0	0
	M	0	0	0	0	0	0	0	0	0	0	0	0	0
55 Sintomas, sinais, exames anormais, causas mal definidas	HM	62	7	2	5	4	5	9	4	7	1	6	6	6
	H	26	4	2	2	2	3	2	1	1	0	6	3	0
	M	36	3	0	3	2	2	7	3	6	1	0	3	6
57 Causas desconhecidas e não especificadas	HM	36	2	1	2	3	4	4	3	5	1	4	3	4
	H	16	1	1	1	2	3	1	1	0	0	4	2	0
	M	20	1	0	1	1	1	3	2	5	1	0	1	4
58 Causas externas de lesão e envenenamento	HM	132	16	11	12	5	11	13	14	9	15	9	7	10
	H	86	10	6	6	4	8	7	10	7	12	5	6	5
	M	46	6	5	6	1	3	6	4	2	3	4	1	5
59 Acidentes	HM	53	8	2	5	1	1	4	9	4	4	2	3	10
	H	36	6	1	1	1	0	4	8	2	3	2	3	5
	M	17	2	1	4	0	1	0	1	2	1	0	0	5
60 Acidentes de transporte	HM	14	5	0	0	0	1	1	4	0	1	0	0	2
	H	12	4	0	0	0	0	1	4	0	1	0	0	2
	M	2	1	0	0	0	1	0	0	0	0	0	0	0
61 Quedas acidentais	HM	13	0	0	5	0	0	1	2	0	0	1	1	3
	H	8	0	0	1	0	0	1	2	0	0	1	1	2
	M	5	0	0	4	0	0	0	0	0	0	0	0	1
62 Envenenamento acidental	HM	8	2	1	0	0	0	1	1	1	0	0	1	1
	H	6	1	1	0	0	0	1	1	0	0	0	1	1
	M	2	1	0	0	0	0	0	0	1	0	0	0	0
63 Suicídio e outras lesões auto-infligidas intencionalmente	HM	20	4	1	2	0	3	4	1	0	2	1	2	0
	H	15	2	1	1	0	3	2	1	0	2	1	2	0
	M	5	2	0	1	0	0	2	0	0	0	0	0	0
64 Homicídio, agressão	HM	2	0	0	0	0	0	0	1	0	1	0	0	0
	H	1	0	0	0	0	0	0	0	0	1	0	0	0
	M	1	0	0	0	0	0	0	1	0	0	0	0	0
65 Lesões em que se ignora se foram acidental ou intencionalmente infligidas	HM	50	4	6	4	4	6	4	3	4	8	6	1	0
	H	31	2	3	4	3	4	1	1	4	6	2	1	0
	M	19	2	3	0	1	2	3	2	0	2	4	0	0

Fonte: INE, Óbitos por Causas de Morte

VII.3. - Óbitos, por causa de morte (CID 10 - Lista Sucinta Europeia) e sexo, segundo o estado civil

(Continua)

2019

Unidade: n.º

Causas de morte e sexo		Total	Solteiro	Casado	Viúvo	Divorciado	Ignorado
00 Todas as causas de morte	HM	2 679	421	1 061	1 029	151	17
	H	1 283	162	769	256	90	6
	M	1 396	259	292	773	61	11
01 Doenças infecciosas e parasitárias	HM	43	12	7	21	3	0
	H	15	4	6	4	1	0
	M	28	8	1	17	2	0
02 Tuberculose	HM	3	0	3	0	0	0
	H	2	0	2	0	0	0
	M	1	0	1	0	0	0
03 Infecção meningocócica	HM	1	0	0	1	0	0
	H	0	0	0	0	0	0
	M	1	0	0	1	0	0
04 HIV/SIDA (doença por infecção pelo vírus humano de imunodeficiência)	HM	4	4	0	0	0	0
	H	2	2	0	0	0	0
	M	2	2	0	0	0	0
05 Hepatite viral	HM	1	0	0	0	1	0
	H	1	0	0	0	1	0
	M	0	0	0	0	0	0
06 Tumores	HM	633	90	345	154	38	6
	H	342	38	236	47	19	2
	M	291	52	109	107	19	4
07 Tumores malignos	HM	622	90	342	147	37	6
	H	338	38	234	46	18	2
	M	284	52	108	101	19	4
08 Tumor maligno do lábio, cavidade bucal e faringe	HM	32	7	18	3	4	0
	H	29	6	16	3	4	0
	M	3	1	2	0	0	0
09 Tumor maligno do esófago	HM	17	1	15	0	0	1
	H	12	1	11	0	0	0
	M	5	0	4	0	0	1
10 Tumor maligno do estômago	HM	40	4	23	13	0	0
	H	23	0	18	5	0	0
	M	17	4	5	8	0	0
11 Tumor maligno do cólon	HM	45	4	18	20	3	0
	H	19	1	10	6	2	0
	M	26	3	8	14	1	0
12 Tumor maligno do recto e ânus	HM	31	6	16	8	1	0
	H	17	3	12	1	1	0
	M	14	3	4	7	0	0
13 Tumor maligno do fígado e das vias biliares intra-hepática	HM	31	6	16	7	2	0
	H	19	3	10	4	2	0
	M	12	3	6	3	0	0
14 Tumor maligno do pâncreas	HM	30	2	16	11	1	0
	H	13	1	8	3	1	0
	M	17	1	8	8	0	0
15 Tumor maligno da laringe e traqueia / brônquios / pulmão	HM	89	16	59	11	3	0
	H	70	10	52	7	1	0
	M	19	6	7	4	2	0

VII.3. - Óbitos, por causa de morte (CID 10 - Lista Sucinta Europeia) e sexo, segundo o estado civil

(Continuação)

2019 Unidade: n.º

Causas de morte e sexo		Total	Solteiro	Casado	Viúvo	Divorciado	Ignorado
16 Tumor maligno da pele	HM	7	1	4	1	1	0
	H	4	0	3	0	1	0
	M	3	1	1	1	0	0
17 Tumor maligno da mama	HM	49	7	18	17	6	1
	H	1	0	1	0	0	0
	M	48	7	17	17	6	1
18 Tumor maligno do colo do útero	HM	5	0	2	1	2	0
	H	0	0	0	0	0	0
	M	5	0	2	1	2	0
19 Tumor maligno de outras partes do útero	HM	13	4	5	2	2	0
	H	0	0	0	0	0	0
	M	13	4	5	2	2	0
20 Tumor maligno do ovário	HM	12	2	5	5	0	0
	H	0	0	0	0	0	0
	M	12	2	5	5	0	0
21 Tumor maligno da próstata	HM	37	1	29	6	1	0
	H	37	1	29	6	1	0
	M	0	0	0	0	0	0
22 Tumor maligno do rim	HM	6	0	3	2	0	1
	H	5	0	3	2	0	0
	M	1	0	0	0	0	1
23 Tumor maligno da bexiga	HM	8	0	6	2	0	0
	H	7	0	6	1	0	0
	M	1	0	0	1	0	0
24 Tumor maligno do tecido linfático / hematopoético	HM	62	9	37	12	3	1
	H	32	5	20	4	2	1
	M	30	4	17	8	1	0
25 Doenças do sangue (órgãos hematopoéticos) e algumas alterações imunitárias	HM	9	2	2	5	0	0
	H	4	1	1	2	0	0
	M	5	1	1	3	0	0
26 Doenças endócrinas, nutricionais e metabólicas	HM	126	10	47	64	4	1
	H	46	2	33	9	2	0
	M	80	8	14	55	2	1
27 Diabetes mellitus	HM	113	7	42	59	4	1
	H	41	1	30	8	2	0
	M	72	6	12	51	2	1
28 Perturbações mentais e do comportamento	HM	86	19	25	39	2	1
	H	36	2	21	12	1	0
	M	50	17	4	27	1	1
29 Abuso de álcool (incluindo psicose alcoólica)	HM	4	1	3	0	0	0
	H	4	1	3	0	0	0
	M	0	0	0	0	0	0
31 Doenças do sistema nervoso e dos órgãos dos sentidos	HM	90	13	30	39	7	1
	H	38	5	24	5	4	0
	M	52	8	6	34	3	1
33 Doenças do aparelho circulatório	HM	797	115	292	343	44	3
	H	359	36	209	84	29	1
	M	438	79	83	259	15	2

VII.3. - Óbitos, por causa de morte (CID 10 - Lista Sucinta Europeia) e sexo, segundo o estado civil

(Continuação)

 2019 Unidade: n.º

Causas de morte e sexo		Total	Solteiro	Casado	Viúvo	Divorciado	Ignorado
34 Doença isquémica do coração	HM	177	28	68	67	14	0
	H	100	14	53	21	12	0
	M	77	14	15	46	2	0
35 Outras doenças cardíacas	HM	232	27	89	105	9	2
	H	98	5	64	23	6	0
	M	134	22	25	82	3	2
36 Doenças cérebro-vasculares	HM	221	41	73	96	10	1
	H	93	13	54	21	4	1
	M	128	28	19	75	6	0
37 Doenças do aparelho respiratório	HM	444	72	138	220	13	1
	H	203	24	112	59	8	0
	M	241	48	26	161	5	1
38 Gripe	HM	2	1	1	0	0	0
	H	1	1	0	0	0	0
	M	1	0	1	0	0	0
39 Pneumonia	HM	259	47	66	136	10	0
	H	114	16	52	39	7	0
	M	145	31	14	97	3	0
40 Doenças crónicas das vias respiratórias inferiores	HM	65	10	32	22	1	0
	H	38	3	27	8	0	0
	M	27	7	5	14	1	0
41 Com asma	HM	1	0	1	0	0	0
	H	1	0	1	0	0	0
	M	0	0	0	0	0	0
42 Doenças do aparelho digestivo	HM	149	19	68	44	18	0
	H	84	8	52	10	14	0
	M	65	11	16	34	4	0
43 Úlcera do estômago, duodeno e intestino	HM	4	1	1	2	0	0
	H	2	1	1	0	0	0
	M	2	0	0	2	0	0
44 Doença crónica do fígado	HM	46	4	26	9	7	0
	H	33	3	22	2	6	0
	M	13	1	4	7	1	0
45 Doenças da pele e do tecido celular subcutâneo	HM	9	1	3	4	1	0
	H	3	0	3	0	0	0
	M	6	1	0	4	1	0
46 Doenças do sistema ósteo-muscular/tecido conjuntivo	HM	7	1	3	2	1	0
	H	3	0	1	1	1	0
	M	4	1	2	1	0	0
47 Artrite reumatóide e osteoartrose	HM	2	1	1	0	0	0
	H	0	0	0	0	0	0
	M	2	1	1	0	0	0
48 Doenças do aparelho geniturinário	HM	81	6	30	41	3	1
	H	32	3	19	9	0	1
	M	49	3	11	32	3	0
49 Doenças do rim e ureter	HM	55	3	22	27	3	0
	H	22	2	14	6	0	0
	M	33	1	8	21	3	0

VII.3. - Óbitos, por causa de morte (CID 10 - Lista Sucinta Europeia) e sexo, segundo o estado civil

(Continuação)

2019 Unidade: n.º

Causas de morte e sexo		Total	Solteiro	Casado	Viúvo	Divorciado	Ignorado
51 Algumas afeções originadas no período perinatal	HM	3	3	0	0	0	0
	H	2	2	0	0	0	0
	M	1	1	0	0	0	0
52 Malformações congénitas e anomalias cromossómicas	HM	8	8	0	0	0	0
	H	4	4	0	0	0	0
	M	4	4	0	0	0	0
53 Malformações congénitas do sistema nervoso	HM	2	2	0	0	0	0
	H	1	1	0	0	0	0
	M	1	1	0	0	0	0
54 Malformações congénitas do aparelho circulatório	HM	2	2	0	0	0	0
	H	2	2	0	0	0	0
	M	0	0	0	0	0	0
55 Sintomas, sinais, exames anormais, causas mal definidas	HM	62	15	19	21	7	0
	H	26	7	11	4	4	0
	M	36	8	8	17	3	0
57 Causas desconhecidas e não especificadas	HM	36	11	9	10	6	0
	H	16	7	3	2	4	0
	M	20	4	6	8	2	0
58 Causas externas de lesão e envenenamento	HM	132	35	52	32	10	3
	H	86	26	41	10	7	2
	M	46	9	11	22	3	1
59 Acidentes	HM	53	22	19	7	4	1
	H	36	16	16	1	2	1
	M	17	6	3	6	2	0
60 Acidentes de transporte	HM	14	8	4	2	0	0
	H	12	7	4	1	0	0
	M	2	1	0	1	0	0
61 Quedas acidentais	HM	13	5	6	1	1	0
	H	8	3	5	0	0	0
	M	5	2	1	1	1	0
62 Envenenamento acidental	HM	8	3	3	0	2	0
	H	6	2	2	0	2	0
	M	2	1	1	0	0	0
63 Suicídio e outras lesões auto-infligidas intencionalmente	HM	20	4	9	5	2	0
	H	15	3	8	2	2	0
	M	5	1	1	3	0	0
64 Homicídio, agressão	HM	2	1	1	0	0	0
	H	1	1	0	0	0	0
	M	1	0	1	0	0	0
65 Lesões em que se ignora se foram acidental ou intencionalmente infligidas	HM	50	8	20	16	4	2
	H	31	6	15	6	3	1
	M	19	2	5	10	1	1

Fonte: INE, Óbitos por Causas de Morte

VII.4 - Óbitos, por causa de morte (CID 10 - Lista Sucinta Europeia) e sexo, segundo a idade

(Continua)

2019

Unidade: n.º

Causas de morte e sexo	Total	Menos de 1 ano	1 a 4 anos	5-9 anos	10-14 anos	15-19 anos	20-24 anos	25-29 anos	30-34 anos	35-39 anos	40-44 anos	45-49 anos	50-54 anos	55-59 anos	60-64 anos	65-69 anos	70-74 anos	75-79 anos	80-84 anos	85-89 anos	90-94 anos	95 e + anos
00 Todas as causas de morte	HM 2 679	5	2	1	4	4	6	4	15	16	31	53	96	126	160	222	245	340	479	463	281	126
	H 1 283	3	0	1	2	4	5	2	7	11	18	37	70	87	106	142	146	162	201	168	84	27
	M 1 396	2	2	0	2	0	1	2	8	5	13	16	26	39	54	80	99	178	278	295	197	99
01 Doenças infecciosas e parasitárias	HM 43	0	0	0	0	0	1	0	0	1	0	1	0	2	2	2	4	5	8	9	7	1
	H 15	0	0	0	0	0	1	0	0	1	0	1	0	0	2	1	3	1	1	2	1	1
	M 28	0	0	0	0	0	0	0	0	0	0	0	0	2	0	1	1	4	7	7	6	0
02 Tuberculose	HM 3	0	0	0	0	0	0	0	0	0	0	0	0	0	0	0	0	2	0	1	0	0
	H 2	0	0	0	0	0	0	0	0	0	0	0	0	0	0	0	1	0	1	0	0	0
	M 1	0	0	0	0	0	0	0	0	0	0	0	0	0	0	0	1	0	0	0	0	0
03 Infecção meningocócica	HM 1	0	0	0	0	0	0	0	0	0	0	0	0	0	0	0	0	0	0	1	0	0
	H 0	0	0	0	0	0	0	0	0	0	0	0	0	0	0	0	0	0	0	0	0	0
	M 1	0	0	0	0	0	0	0	0	0	0	0	0	0	0	0	0	0	0	1	0	0
04 HIV/SIDA (doença por infecção pelo vírus humano de imunodeficiência)	HM 4	0	0	0	0	0	0	0	0	1	0	1	0	2	0	0	0	0	0	0	0	0
	H 2	0	0	0	0	0	0	0	0	1	0	1	0	0	0	0	0	0	0	0	0	0
	M 2	0	0	0	0	0	0	0	0	0	0	0	0	2	0	0	0	0	0	0	0	0
05 Hepatite viral	HM 1	0	0	0	0	0	0	0	0	0	0	0	0	0	0	0	1	0	0	0	0	0
	H 1	0	0	0	0	0	0	0	0	0	0	0	0	0	0	0	1	0	0	0	0	0
	M 0	0	0	0	0	0	0	0	0	0	0	0	0	0	0	0	0	0	0	0	0	0
06 Tumores	HM 633	0	1	0	2	0	0	2	8	3	11	21	37	52	67	75	79	89	89	64	24	9
	H 342	0	0	0	1	0	0	1	2	1	5	8	30	31	44	45	48	44	45	23	10	4
	M 291	0	1	0	1	0	0	1	6	2	6	13	7	21	23	30	31	45	44	41	14	5
07 Tumores malignos	HM 622	0	1	0	2	0	0	2	7	3	11	21	37	51	66	74	79	86	87	63	23	9
	H 338	0	0	0	1	0	0	1	2	1	5	8	30	30	44	44	48	42	45	23	10	4
	M 284	0	1	0	1	0	0	1	5	2	6	13	7	21	22	30	31	44	42	40	13	5
08 Tumor maligno do lábio, cavidade bucal e faringe	HM 32	0	0	0	0	0	0	0	1	0	1	3	6	7	6	2	2	3	1	0	0	0
	H 29	0	0	0	0	0	0	0	1	0	1	2	6	7	6	2	1	3	0	0	0	0
	M 3	0	0	0	0	0	0	0	0	0	0	1	0	0	0	0	1	0	1	0	0	0
09 Tumor maligno do esófago	HM 17	0	0	0	0	0	0	0	0	0	0	0	2	2	2	5	2	2	2	0	0	0
	H 12	0	0	0	0	0	0	0	0	0	0	0	2	0	2	5	1	1	1	0	0	0
	M 5	0	0	0	0	0	0	0	0	0	0	0	0	2	0	0	1	1	1	0	0	0
10 Tumor maligno do estômago	HM 40	0	0	0	0	0	0	0	0	1	1	1	1	0	2	4	8	6	7	7	0	2
	H 23	0	0	0	0	0	0	0	0	0	1	1	1	0	2	2	4	4	4	2	0	2
	M 17	0	0	0	0	0	0	0	0	1	0	0	0	0	0	2	4	2	3	5	0	0
11 Tumor maligno do cólon	HM 45	0	0	0	0	0	0	0	0	0	1	0	0	2	2	6	4	10	13	4	2	1
	H 19	0	0	0	0	0	0	0	0	0	0	0	0	2	2	2	1	4	6	0	2	0
	M 26	0	0	0	0	0	0	0	0	0	1	0	0	0	0	4	3	6	7	4	0	1

VII.4 - Óbitos, por causa de morte (CID 10 - Lista Sucinta Europeia) e sexo, segundo a idade

(Continuação)

2019

Unidade: n.º

Causas de morte e sexo	Total	Menos de 1 ano	1 a 4 anos	5-9 anos	10-14 anos	15-19 anos	20-24 anos	25-29 anos	30-34 anos	35-39 anos	40-44 anos	45-49 anos	50-54 anos	55-59 anos	60-64 anos	65-69 anos	70-74 anos	75-79 anos	80-84 anos	85-89 anos	90-94 anos	95 e + anos
12 Tumor maligno do recto e ânus	HM	31	0	0	0	0	0	0	1	0	1	0	2	3	3	2	3	8	4	3	0	1
	H	17	0	0	0	0	0	0	1	0	1	0	2	2	1	1	1	4	1	2	0	1
	M	14	0	0	0	0	0	0	0	0	0	0	0	1	2	1	2	4	3	1	0	0
13 Tumor maligno do fígado e das vias biliares intra-hepática	HM	31	0	0	0	0	0	0	1	0	2	1	1	0	2	7	4	4	3	3	3	0
	H	19	0	0	0	0	0	0	0	0	1	0	1	0	1	5	4	3	1	2	1	0
	M	12	0	0	0	0	0	0	0	1	0	1	1	0	1	2	0	1	2	1	2	0
14 Tumor maligno do pâncreas	HM	30	0	0	0	0	0	0	0	0	0	1	3	1	3	3	8	3	2	3	2	1
	H	13	0	0	0	0	0	0	0	0	0	0	3	1	2	2	3	0	1	0	0	1
	M	17	0	0	0	0	0	0	0	0	0	1	0	0	1	1	5	3	1	3	2	0
15 Tumor maligno da laringe e traqueia / brônquios / pulmão	HM	89	0	0	0	0	0	0	0	0	1	5	7	10	12	11	16	10	11	3	3	0
	H	70	0	0	0	0	0	0	0	0	0	3	5	9	12	9	15	7	7	2	1	0
	M	19	0	0	0	0	0	0	0	0	0	1	2	2	1	0	2	1	3	4	1	2
16 Tumor maligno da pele	HM	7	0	0	0	0	0	0	1	0	0	2	0	0	1	2	0	0	1	0	0	0
	H	4	0	0	0	0	0	0	0	0	0	1	0	0	1	1	0	0	1	0	0	0
	M	3	0	0	0	0	0	0	0	1	0	0	1	0	0	0	1	0	0	0	0	0
17 Tumor maligno da mama	HM	49	0	0	0	0	0	0	0	0	2	5	2	7	8	2	4	4	4	5	5	1
	H	1	0	0	0	0	0	0	0	0	0	0	0	1	0	0	0	0	0	0	0	0
	M	48	0	0	0	0	0	0	0	0	2	5	2	6	8	2	4	4	4	5	5	1
18 Tumor maligno do colo do útero	HM	5	0	0	0	0	0	0	0	0	0	1	1	0	1	0	0	0	1	1	0	0
	H	0	0	0	0	0	0	0	0	0	0	0	0	0	0	0	0	0	0	0	0	0
	M	5	0	0	0	0	0	0	0	0	0	1	1	0	1	0	0	0	1	1	0	0
19 Tumor maligno de outras partes do útero	HM	13	0	0	0	0	0	0	0	0	0	0	2	1	1	4	2	3	0	0	0	0
	H	0	0	0	0	0	0	0	0	0	0	0	0	0	0	0	0	0	0	0	0	0
	M	13	0	0	0	0	0	0	0	0	0	0	2	1	1	4	2	3	0	0	0	0
20 Tumor maligno do ovário	HM	12	0	0	0	0	0	0	0	1	0	0	0	1	1	1	2	3	1	2	0	0
	H	0	0	0	0	0	0	0	0	0	0	0	0	0	0	0	0	0	0	0	0	0
	M	12	0	0	0	0	0	0	0	0	1	0	0	1	1	1	2	3	1	2	0	0
21 Tumor maligno da próstata	HM	37	0	0	0	0	0	0	0	0	0	0	0	0	2	3	6	5	8	9	4	0
	H	37	0	0	0	0	0	0	0	0	0	0	0	0	2	3	6	5	8	9	4	0
	M	0	0	0	0	0	0	0	0	0	0	0	0	0	0	0	0	0	0	0	0	0
22 Tumor maligno do rim	HM	6	0	0	0	0	0	0	0	0	0	0	0	0	0	1	1	0	3	1	0	0
	H	5	0	0	0	0	0	0	0	0	0	0	0	0	0	1	1	0	3	0	0	0
	M	1	0	0	0	0	0	0	0	0	0	0	0	0	0	0	0	0	0	1	0	0
23 Tumor maligno da bexiga	HM	8	0	0	0	0	0	0	0	0	0	0	0	0	1	0	0	2	4	1	0	0
	H	7	0	0	0	0	0	0	0	0	0	0	0	0	1	0	0	2	3	1	0	0
	M	1	0	0	0	0	0	0	0	0	0	0	0	0	0	0	0	0	1	0	0	0

VII.4 - Óbitos, por causa de morte (CID 10 - Lista Sucinta Europeia) e sexo, segundo a idade

(Continuação)

2019

Unidade: n.º

Causas de morte e sexo	Total	Menos de 1 ano	1 a 4 anos	5-9 anos	10-14 anos	15-19 anos	20-24 anos	25-29 anos	30-34 anos	35-39 anos	40-44 anos	45-49 anos	50-54 anos	55-59 anos	60-64 anos	65-69 anos	70-74 anos	75-79 anos	80-84 anos	85-89 anos	90-94 anos	95 e + anos	
24 Tumor maligno do tecido linfático / hematopoiético	HM	62	0	0	0	1	0	0	1	2	0	0	1	4	3	7	11	9	10	6	6	1	0
	H	32	0	0	0	0	0	0	1	0	0	0	1	4	1	4	5	6	4	3	2	1	0
	M	30	0	0	0	1	0	0	0	2	0	0	0	0	2	3	6	3	6	3	4	0	0
25 Doenças do sangue (órgãos hematopoiéticos) e algumas alterações imunitárias	HM	9	0	0	0	0	0	0	0	0	0	0	1	0	0	1	0	1	0	1	2	3	0
	H	4	0	0	0	0	0	0	0	0	0	0	1	0	0	0	1	0	1	0	1	0	0
	M	5	0	0	0	0	0	0	0	0	0	0	0	0	0	1	0	0	0	0	2	2	0
26 Doenças endócrinas, nutricionais e metabólicas	HM	126	0	0	0	0	0	0	0	1	1	0	1	4	1	5	13	12	15	24	31	14	4
	H	46	0	0	0	0	0	0	0	0	1	0	1	4	1	3	6	6	7	8	4	5	0
	M	80	0	0	0	0	0	0	0	1	0	0	0	0	0	2	7	6	8	16	27	9	4
27 Diabetes mellitus	HM	113	0	0	0	0	0	0	0	0	0	0	1	4	0	5	10	11	14	24	29	12	3
	H	41	0	0	0	0	0	0	0	0	0	0	1	4	0	3	5	6	6	8	4	4	0
	M	72	0	0	0	0	0	0	0	0	0	0	0	0	0	2	5	5	8	16	25	8	3
28 Perturbações mentais e do comportamento	HM	86	0	0	0	0	0	0	0	0	0	1	0	1	0	4	5	4	7	22	15	18	9
	H	36	0	0	0	0	0	0	0	0	0	1	0	0	0	3	2	3	4	5	7	7	4
	M	50	0	0	0	0	0	0	0	0	0	0	0	1	0	1	3	1	3	17	8	11	5
29 Abuso de álcool (incluindo psicose alcoólica)	HM	4	0	0	0	0	0	0	0	0	0	1	0	0	0	2	1	0	0	0	0	0	0
	H	4	0	0	0	0	0	0	0	0	0	1	0	0	0	2	1	0	0	0	0	0	0
	M	0	0	0	0	0	0	0	0	0	0	0	0	0	0	0	0	0	0	0	0	0	0
31 Doenças do sistema nervoso e dos órgãos dos sentidos	HM	90	0	0	0	0	0	0	0	1	1	3	1	4	1	6	5	5	13	14	23	10	3
	H	38	0	0	0	0	0	0	0	1	1	2	1	4	1	3	3	1	7	5	9	0	0
	M	52	0	0	0	0	0	0	0	0	0	1	0	0	0	3	2	4	6	9	14	10	3
33 Doenças do aparelho circulatório	HM	797	0	0	0	0	0	0	0	1	2	5	9	19	32	31	49	70	108	174	149	103	45
	H	359	0	0	0	0	0	0	0	0	0	3	8	13	26	22	33	41	47	76	54	29	7
	M	438	0	0	0	0	0	0	0	1	2	2	1	6	6	9	16	29	61	98	95	74	38
34 Doença isquémica do coração	HM	177	0	0	0	0	0	0	0	0	1	3	6	18	11	16	18	22	37	21	17	7	
	H	100	0	0	0	0	0	0	0	0	0	3	5	17	8	14	11	13	16	8	4	1	
	M	77	0	0	0	0	0	0	0	0	1	0	1	1	3	2	7	9	21	13	13	6	
35 Outras doenças cardíacas	HM	232	0	0	0	0	0	0	0	1	2	3	2	4	7	14	13	30	50	52	36	18	
	H	98	0	0	0	0	0	0	0	0	2	3	2	2	7	8	8	13	24	17	8	4	
	M	134	0	0	0	0	0	0	0	1	0	0	0	2	0	6	5	17	26	35	28	14	
36 Doenças cérebro-vasculares	HM	221	0	0	0	0	0	0	1	0	1	3	7	7	7	10	21	34	54	41	26	9	
	H	93	0	0	0	0	0	0	0	0	1	2	4	4	4	5	13	15	23	13	8	1	
	M	128	0	0	0	0	0	0	1	0	0	1	3	3	3	5	8	19	31	28	18	8	
37 Doenças do aparelho respiratório	HM	444	1	0	0	1	0	0	0	0	0	0	3	8	9	12	21	32	55	90	107	69	36
	H	203	0	0	0	1	0	0	0	0	0	0	3	6	8	6	15	22	34	39	41	22	6
	M	241	1	0	0	0	0	0	0	0	0	0	0	2	1	6	6	10	21	51	66	47	30

VII.4 - Óbitos, por causa de morte (CID 10 - Lista Sucinta Europeia) e sexo, segundo a idade
 (Continuação)

2019

Unidade: n.º

Causas de morte e sexo	Total	Menos de 1 ano	1 a 4 anos	5-9 anos	10-14 anos	15-19 anos	20-24 anos	25-29 anos	30-34 anos	35-39 anos	40-44 anos	45-49 anos	50-54 anos	55-59 anos	60-64 anos	65-69 anos	70-74 anos	75-79 anos	80-84 anos	85-89 anos	90-94 anos	95 e + anos
38 Gripe	HM	2	0	0	0	0	0	0	0	0	0	0	1	0	0	0	0	1	0	0	0	0
	H	1	0	0	0	0	0	0	0	0	0	0	1	0	0	0	0	0	0	0	0	0
	M	1	0	0	0	0	0	0	0	0	0	0	0	0	0	0	0	0	1	0	0	0
39 Pneumonia	HM	259	0	0	0	1	0	0	0	0	0	3	5	4	5	11	17	30	49	68	44	22
	H	114	0	0	0	1	0	0	0	0	0	3	3	3	3	7	10	21	19	27	13	4
	M	145	0	0	0	0	0	0	0	0	0	0	2	1	2	4	7	9	30	41	31	18
40 Doenças crónicas das vias respiratórias inferiores	HM	65	0	0	0	0	0	0	0	0	0	0	2	2	5	3	7	10	17	11	7	1
	H	38	0	0	0	0	0	0	0	0	0	0	2	2	3	3	5	7	8	4	3	1
	M	27	0	0	0	0	0	0	0	0	0	0	0	0	2	0	2	3	9	7	4	0
41 Com asma	HM	1	0	0	0	0	0	0	0	0	0	0	0	0	0	0	0	0	0	0	0	1
	H	1	0	0	0	0	0	0	0	0	0	0	0	0	0	0	0	0	0	0	0	1
	M	0	0	0	0	0	0	0	0	0	0	0	0	0	0	0	0	0	0	0	0	0
42 Doenças do aparelho digestivo	HM	149	0	1	0	0	0	0	0	0	1	6	6	11	17	23	16	18	21	17	10	2
	H	84	0	0	0	0	0	0	0	0	0	5	4	7	14	15	12	8	9	7	2	1
	M	65	0	1	0	0	0	0	0	0	1	1	2	4	3	8	4	10	12	10	8	1
43 Úlcera do estômago, duodeno e intestino	HM	4	0	0	0	0	0	0	0	0	0	0	0	0	0	1	2	0	1	0	0	0
	H	2	0	0	0	0	0	0	0	0	0	0	0	0	0	1	1	0	0	0	0	0
	M	2	0	0	0	0	0	0	0	0	0	0	0	0	0	0	1	0	1	0	0	0
44 Doença crónica do fígado	HM	46	0	0	0	0	0	0	0	0	1	5	5	7	10	9	6	1	2	0	0	0
	H	33	0	0	0	0	0	0	0	0	0	5	4	5	9	6	3	0	1	0	0	0
	M	13	0	0	0	0	0	0	0	0	1	0	1	2	1	3	3	1	1	0	0	0
45 Doenças da pele e do tecido celular subcutâneo	HM	9	0	0	0	0	0	0	0	0	0	0	0	0	0	1	1	4	2	1	0	0
	H	3	0	0	0	0	0	0	0	0	0	0	0	0	0	1	0	2	0	0	0	0
	M	6	0	0	0	0	0	0	0	0	0	0	0	0	0	0	1	2	2	1	0	0
46 Doenças do sistema ósteo-muscular/tecido conjuntivo	HM	7	0	0	0	0	0	0	0	0	0	0	0	0	2	1	1	1	0	1	0	1
	H	3	0	0	0	0	0	0	0	0	0	0	0	0	1	0	1	0	0	1	0	0
	M	4	0	0	0	0	0	0	0	0	0	0	0	0	1	1	0	1	0	0	0	1
47 Artrite reumatóide e osteoartrose	HM	2	0	0	0	0	0	0	0	0	0	0	0	0	1	0	0	0	0	0	0	1
	H	0	0	0	0	0	0	0	0	0	0	0	0	0	0	0	0	0	0	0	0	0
	M	2	0	0	0	0	0	0	0	0	0	0	0	0	1	0	0	0	0	0	0	1
48 Doenças do aparelho geniturinário	HM	81	0	0	0	0	0	0	0	0	0	0	0	2	2	5	6	8	17	25	9	7
	H	32	0	0	0	0	0	0	0	0	0	0	0	2	2	3	2	2	5	10	4	2
	M	49	0	0	0	0	0	0	0	0	0	0	0	0	0	2	4	6	12	15	5	5
49 Doenças do rim e ureter	HM	55	0	0	0	0	0	0	0	0	0	0	0	1	2	4	6	6	14	15	4	3
	H	22	0	0	0	0	0	0	0	0	0	0	0	1	2	2	2	2	4	6	3	0
	M	33	0	0	0	0	0	0	0	0	0	0	0	0	0	2	4	4	10	9	1	3

VII.4 - Óbitos, por causa de morte (CID 10 - Lista Sucinta Europeia) e sexo, segundo a idade (Continuação)

2019

Unidade: n.º

Causas de morte e sexo	Total	Menos de 1 ano	1 a 4 anos	5-9 anos	10-14 anos	15-19 anos	20-24 anos	25-29 anos	30-34 anos	35-39 anos	40-44 anos	45-49 anos	50-54 anos	55-59 anos	60-64 anos	65-69 anos	70-74 anos	75-79 anos	80-84 anos	85-89 anos	90-94 anos	95 e + anos	
51 Algumas afeções originadas no período perinatal	HM	3	3	0	0	0	0	0	0	0	0	0	0	0	0	0	0	0	0	0	0	0	0
	H	2	2	0	0	0	0	0	0	0	0	0	0	0	0	0	0	0	0	0	0	0	0
	M	1	1	0	0	0	0	0	0	0	0	0	0	0	0	0	0	0	0	0	0	0	0
52 Malformações congénitas e anomalias cromossómicas	HM	8	1	0	1	1	1	0	0	0	2	0	0	1	0	0	0	0	1	0	0	0	0
	H	4	1	0	1	0	1	0	0	0	1	0	0	0	0	0	0	0	0	0	0	0	0
	M	4	0	0	0	1	0	0	0	0	1	0	0	1	0	0	0	0	1	0	0	0	0
53 Malformações congénitas do sistema nervoso	HM	2	0	0	0	1	1	0	0	0	0	0	0	0	0	0	0	0	0	0	0	0	0
	H	1	0	0	0	0	1	0	0	0	0	0	0	0	0	0	0	0	0	0	0	0	0
	M	1	0	0	0	1	0	0	0	0	0	0	0	0	0	0	0	0	0	0	0	0	0
54 Malformações congénitas do aparelho circulatório	HM	2	1	0	1	0	0	0	0	0	0	0	0	0	0	0	0	0	0	0	0	0	0
	H	2	1	0	1	0	0	0	0	0	0	0	0	0	0	0	0	0	0	0	0	0	0
	M	0	0	0	0	0	0	0	0	0	0	0	0	0	0	0	0	0	0	0	0	0	0
55 Sintomas, sinais, exames anormais, causas mal definidas	HM	62	0	0	0	0	0	0	1	0	1	1	5	4	3	8	5	6	4	9	10	5	5
	H	26	0	0	0	0	0	0	1	0	1	1	2	2	1	6	2	0	2	5	3	0	
	M	36	0	0	0	0	0	0	0	0	0	0	3	2	2	2	3	6	2	4	7	5	
57 Causas desconhecidas e não especificadas	HM	36	0	0	0	0	0	0	1	0	1	1	5	4	3	5	4	3	2	5	1	1	1
	H	16	0	0	0	0	0	0	1	0	1	1	2	2	1	3	2	0	0	3	0	0	0
	M	20	0	0	0	0	0	0	0	0	0	0	3	2	2	2	2	3	2	2	1	1	1
58 Causas externas de lesão e envenenamento	HM	132	0	0	0	0	3	5	2	3	6	9	9	11	12	8	14	9	11	12	10	4	4
	H	86	0	0	0	0	3	4	1	3	6	6	8	7	9	5	12	4	6	5	5	0	2
	M	46	0	0	0	0	0	1	1	0	0	3	1	4	3	3	2	5	5	7	5	4	2
59 Acidentes	HM	53	0	0	0	0	3	3	2	2	5	3	6	2	3	3	5	3	6	5	1	1	0
	H	36	0	0	0	0	3	2	1	2	5	2	5	2	2	1	4	0	4	3	0	0	0
	M	17	0	0	0	0	0	1	1	0	0	1	1	0	1	2	1	3	2	2	1	1	0
60 Acidentes de transporte	HM	14	0	0	0	0	3	2	1	1	1	1	2	0	1	0	0	0	2	0	0	0	0
	H	12	0	0	0	0	3	2	0	1	1	1	2	0	0	0	0	0	2	0	0	0	0
	M	2	0	0	0	0	0	0	1	0	0	0	0	0	1	0	0	0	0	0	0	0	0
61 Quedas acidentais	HM	13	0	0	0	0	0	0	0	1	1	0	1	1	0	2	2	1	2	1	0	0	0
	H	8	0	0	0	0	0	0	0	1	1	0	0	1	0	2	0	1	1	0	0	0	0
	M	5	0	0	0	0	0	0	0	0	0	0	1	0	0	0	2	0	1	1	0	0	0
62 Envenenamento acidental	HM	8	0	0	0	0	0	0	0	0	1	0	2	1	1	2	0	1	0	0	0	0	0
	H	6	0	0	0	0	0	0	0	0	1	0	2	1	1	1	0	0	0	0	0	0	0
	M	2	0	0	0	0	0	0	0	0	0	0	0	0	0	1	0	1	0	0	0	0	0
63 Suicídio e outras lesões auto-infligidas intencionalmente	HM	20	0	0	0	0	0	2	0	0	1	1	2	3	2	3	2	2	1	0	0	0	0
	H	15	0	0	0	0	0	2	0	0	1	1	1	2	2	2	2	1	0	0	0	0	0
	M	5	0	0	0	0	0	0	0	0	0	0	1	1	0	1	0	1	1	0	0	0	0
64 Homicídio, agressão	HM	2	0	0	0	0	0	0	0	0	0	1	1	0	0	0	0	0	0	0	0	0	0
	H	1	0	0	0	0	0	0	0	0	0	1	0	0	0	0	0	0	0	0	0	0	0
	M	1	0	0	0	0	0	0	0	0	0	0	1	0	0	0	0	0	0	0	0	0	0
65 Lesões em que se ignora se foram acidental ou intencionalmente infligidas	HM	50	0	0	0	0	0	0	1	0	5	1	6	6	0	6	4	3	4	8	3	3	
	H	31	0	0	0	0	0	0	1	0	3	1	4	5	0	6	2	1	2	4	0	2	
	M	19	0	0	0	0	0	0	0	0	2	0	2	1	0	0	2	2	2	4	3	1	

Fonte: INE, Óbitos por Causas de Morte

VII.5 - Óbitos, por causa de morte (CID-10 - Capítulo / Lista de Tabulação) e sexo, segundo a idade

(Continua)

2019

Unidade: n.º

Causa de morte e sexo	Total	Menos de 1 ano	1 a 4 anos	5-9 anos	10-14 anos	15-19 anos	20-24 anos	25-29 anos	30-34 anos	35-39 anos	40-44 anos	45-49 anos	50-54 anos	55-59 anos	60-64 anos	65-69 anos	70-74 anos	75-79 anos	80-84 anos	85-89 anos	90-94 anos	95 e + anos
Total Geral	HM 2 679	5	2	1	4	4	6	4	15	16	31	53	96	126	160	222	245	340	479	463	281	126
	H 1 283	3	0	1	2	4	5	2	7	11	18	37	70	87	106	142	146	162	201	168	84	27
	M 1 396	2	2	0	2	0	1	2	8	5	13	16	26	39	54	80	99	178	278	295	197	99
I - Algumas doenças infecciosas e parasitárias	HM 43	0	0	0	0	0	1	0	0	1	0	1	0	2	2	2	4	5	8	9	7	1
	H 15	0	0	0	0	0	1	0	0	1	0	1	0	0	2	1	3	1	1	2	1	1
	M 28	0	0	0	0	0	0	0	0	0	0	0	0	2	0	1	1	4	7	7	6	0
II - Tumores (Neoplasmas)	HM 633	0	1	0	2	0	0	2	8	3	11	21	37	52	67	75	79	89	89	64	24	9
	H 342	0	0	0	1	0	0	1	2	1	5	8	30	31	44	45	48	44	45	23	10	4
	M 291	0	1	0	1	0	0	1	6	2	6	13	7	21	23	30	31	45	44	41	14	5
III - Doenças do sangue e dos órgãos hematopoéticos e alguns transtornos imunitários	HM 9	0	0	0	0	0	0	0	0	0	0	1	0	0	1	0	1	0	1	2	3	0
	H 4	0	0	0	0	0	0	0	0	0	0	1	0	0	0	1	0	1	0	1	0	0
	M 5	0	0	0	0	0	0	0	0	0	0	0	0	0	1	0	0	0	0	2	2	0
IV - Doenças endócrinas, nutricionais e metabólicas	HM 126	0	0	0	0	0	0	0	1	1	0	1	4	1	5	13	12	15	24	31	14	4
	H 46	0	0	0	0	0	0	0	0	1	0	1	4	1	3	6	6	7	8	4	5	0
	M 80	0	0	0	0	0	0	0	1	0	0	0	0	0	2	7	6	8	16	27	9	4
V - Transtornos mentais e comportamentais	HM 86	0	0	0	0	0	0	0	0	0	1	0	1	0	4	5	4	7	22	15	18	9
	H 36	0	0	0	0	0	0	0	0	0	1	0	0	0	3	2	3	4	5	7	7	4
	M 50	0	0	0	0	0	0	0	0	0	0	0	1	0	1	3	1	3	17	8	11	5
VI - Doenças do sistema nervoso	HM 90	0	0	0	0	0	0	0	1	1	3	1	4	1	6	5	5	13	14	23	10	3
	H 38	0	0	0	0	0	0	0	1	1	2	1	4	1	3	3	1	7	5	9	0	0
	M 52	0	0	0	0	0	0	0	0	0	1	0	0	0	3	2	4	6	9	14	10	3
IX - Doenças do aparelho circulatório	HM 797	0	0	0	0	0	0	0	1	2	5	9	19	32	31	49	70	108	174	149	103	45
	H 359	0	0	0	0	0	0	0	0	0	3	8	13	26	22	33	41	47	76	54	29	7
	M 438	0	0	0	0	0	0	0	1	2	2	1	6	6	9	16	29	61	98	95	74	38
X - Doenças do aparelho respiratório	HM 444	1	0	0	1	0	0	0	0	0	0	3	8	9	12	21	32	55	90	107	69	36
	H 203	0	0	0	1	0	0	0	0	0	0	3	6	8	6	15	22	34	39	41	22	6
	M 241	1	0	0	0	0	0	0	0	0	0	0	2	1	6	6	10	21	51	66	47	30

VII.5 - Óbitos, por causa de morte (CID-10 - Capítulo / Lista de Tabulação) e sexo, segundo a idade

(Continuação)

2019

Unidade: n.º

Causa de morte e sexo	Total	Menos de 1 ano	1 a 4 anos	5-9 anos	10-14 anos	15-19 anos	20-24 anos	25-29 anos	30-34 anos	35-39 anos	40-44 anos	45-49 anos	50-54 anos	55-59 anos	60-64 anos	65-69 anos	70-74 anos	75-79 anos	80-84 anos	85-89 anos	90-94 anos	95 e + anos	
XI - Doenças do aparelho digestivo	HM	149	0	1	0	0	0	0	0	0	0	1	6	6	11	17	23	16	18	21	17	10	2
	H	84	0	0	0	0	0	0	0	0	0	0	5	4	7	14	15	12	8	9	7	2	1
	M	65	0	1	0	0	0	0	0	0	0	1	1	2	4	3	8	4	10	12	10	8	1
XII - Doenças da pele e do tecido subcutâneo	HM	9	0	0	0	0	0	0	0	0	0	0	0	0	0	0	1	1	4	2	1	0	0
	H	3	0	0	0	0	0	0	0	0	0	0	0	0	0	0	1	0	2	0	0	0	0
	M	6	0	0	0	0	0	0	0	0	0	0	0	0	0	0	0	1	2	2	1	0	0
XIII - Doenças do sistema osteomuscular e do tecido conjuntivo	HM	7	0	0	0	0	0	0	0	0	0	0	0	0	0	2	1	1	1	0	1	0	1
	H	3	0	0	0	0	0	0	0	0	0	0	0	0	0	1	0	1	0	0	1	0	0
	M	4	0	0	0	0	0	0	0	0	0	0	0	0	0	1	1	0	1	0	0	0	1
XIV - Doenças do aparelho geniturinário	HM	81	0	0	0	0	0	0	0	0	0	0	0	0	2	2	5	6	8	17	25	9	7
	H	32	0	0	0	0	0	0	0	0	0	0	0	0	2	2	3	2	2	5	10	4	2
	M	49	0	0	0	0	0	0	0	0	0	0	0	0	0	0	2	4	6	12	15	5	5
XVI - Algumas afecções originadas no período perinatal	HM	3	3	0	0	0	0	0	0	0	0	0	0	0	0	0	0	0	0	0	0	0	0
	H	2	2	0	0	0	0	0	0	0	0	0	0	0	0	0	0	0	0	0	0	0	0
	M	1	1	0	0	0	0	0	0	0	0	0	0	0	0	0	0	0	0	0	0	0	0
XVII - Malformações congénitas, deformidades e anomalias cromossómicas	HM	8	1	0	1	1	1	0	0	0	2	0	0	1	0	0	0	0	0	1	0	0	0
	H	4	1	0	1	0	1	0	0	0	1	0	0	0	0	0	0	0	0	0	0	0	0
	M	4	0	0	0	1	0	0	0	0	1	0	0	1	0	0	0	0	0	1	0	0	0
XVIII - Sintomas, sinais e achados anormais de exames clínicos e de laboratório não classificados em outra parte	HM	62	0	0	0	0	0	0	0	1	0	1	1	5	4	3	8	5	6	4	9	10	5
	H	26	0	0	0	0	0	0	0	1	0	1	1	2	2	1	6	2	0	2	5	3	0
	M	36	0	0	0	0	0	0	0	0	0	0	0	3	2	2	2	3	6	2	4	7	5
XX - Causas externas de morbilidade e de mortalidade	HM	132	0	0	0	0	3	5	2	3	6	9	9	11	12	8	14	9	11	12	10	4	4
	H	86	0	0	0	0	3	4	1	3	6	6	8	7	9	5	12	4	6	5	5	0	2
	M	46	0	0	0	0	0	1	1	0	0	3	1	4	3	3	2	5	5	7	5	4	2

Fonte: INE, Óbitos por Causas de Morte

VIII.6 - Óbitos, por HIV e óbitos por doença de Alzheimer, segundo o sexo

2019 Unidade: n.º

Causa de morte e sexo	Óbitos
19 Doenças pelo vírus da imunodeficiência humana (HIV)	HM 4
	H 2
	M 2
50 Doença de Alzheimer	HM 28
	H 6
	M 22

Fonte: INE, Óbitos por Causas de Morte



ANEXO I – NOMENCLATURAS

Classificação Internacional de Doenças (CID)

Lista de categorias de três caracteres, 10ª revisão

(Continua)

Códigos CID 10

Designação

I:

Algumas doenças infecciosas e parasitárias (A00-B99)

A00-A09	Doenças infecciosas intestinais
A15-A19	Tuberculose
A20-A28	Algumas doenças bacterianas zoonóticas
A30-A49	Outras doenças bacterianas
A50-A64	Infeções de transmissão predominantemente sexual
A65-A69	Outras doenças por espiroquetas
A70-A74	Outras doenças causadas por clamídias
A75-A79	Rickettsioses
A80-A89	Infeções virais do sistema nervoso central
A90-A99	Febres por arbovírus e febres hemorrágicas virais
B00-B09	Infeções virais caracterizadas por lesões de pele e mucosas
B15-B19	Hepatite viral
B20-B24	Doenças pelo vírus da imunodeficiência humana [VIH]
B25-B34	Outras doenças por vírus
B35-B49	Micoses
B50-B64	Doenças devidas a protozoários
B65-B83	Helminthíases
B85-B89	Pediculose, acariase e outras infestações
B90-B94	Sequelas de doenças infecciosas e parasitárias
B95-B97	Agentes de infeções bacterianas, virais e outros agentes infecciosos
B99-B99	Outras doenças infecciosas

II:

Tumores [Neoplasias] (C00-D48)

C00-C14	Tumores malignos do lábio, cavidade oral e faringe
C15-C26	Tumores malignos dos órgãos digestivos
C30-C39	Tumores malignos do aparelho respiratório e dos órgãos intratorácicos
C40-C41	Tumores malignos dos ossos e das cartilagens articulares
C43-C44	Melanoma e outros tumores malignos da pele
C45-C49	Tumores malignos do tecido mesotelial e tecidos moles
C50-C50	Neoplasias [tumores] malignas(os) da mama
C51-C58	Tumores malignos dos órgãos genitais femininos
C60-C63	Tumores malignos dos órgãos genitais masculinos
C64-C68	Tumores malignos do aparelho urinário
C69-C72	Tumores malignos dos olhos, do encéfalo e de outras partes do sistema nervoso central
C71-C72	Tumores malignos do encéfalo e da medula espinhal, dos nervos cranianos e de outras partes do sistema nervoso central
C73-C75	Tumores malignos da tiroide e de outras glândulas endócrinas
C76-C80	Tumores malignos de localizações mal definidas, secundárias e de localizações não especificadas
C81-C96	Tumores malignos do tecido linfático, hematopoético e de tecidos relacionados
C97-C97	Neoplasias [tumores] malignas(os) de localizações múltiplas independentes (primárias)
D00-D09	Tumores in situ
D10-D36	Tumores benignos
D37-D48	Tumores malignos de comportamento incerto ou desconhecido

III:

Doenças do sangue e dos órgãos hematopoéticos e algumas alterações do sistema imunitário (D50-D89)

D50-D53	Anemias nutricionais
D55-D59	Anemias hemolíticas
D60-D64	Anemias aplásticas e outras anemias
D65-D69	Defeitos da coagulação, púrpura e outras afeções hemorrágicas
D70-D77	Outras doenças do sangue e dos órgãos hematopoéticos
D80-D89	Algumas alterações que envolvem o mecanismo imunitário

Classificação Internacional de Doenças (CID)

Lista de categorias de três caracteres, 10ª revisão

(Continuação)

Códigos CID 10	Designação
IV:	Doenças endócrinas, nutricionais e metabólicas (E00-E90)
E00-E07	Alterações da glândula tiroide
E10-E14	Diabetes mellitus
E15-E16	Outras alterações da regulação da glicose e da secreção pancreática endógena
E20-E35	Alterações de outras glândulas endócrinas
E40-E46	Desnutrição
E50-E64	Outras deficiências nutricionais
E65-E68	Obesidade e outras formas de hiperalimentação
E70-E90	Alterações metabólicas
V:	Perturbações mentais e de comportamento (F00-F99)
F00-F09	Perturbações mentais orgânicas, inclusive as sintomáticas
F10-F19	Perturbações mentais e de comportamento devidas ao uso de substância psicoativa
F20-F29	Esquizofrenia, perturbações esquizotípicas e delirantes
F30-F39	Perturbações do humor (afetivas)
F40-F49	Perturbações neuróticas, perturbações relacionadas com o stress e perturbações somáticas
F50-F59	Síndromes de comportamento associadas a disfunções fisiológicas e a fatores físicos
F60-F69	Perturbações da personalidade e de comportamento do adulto
F70-F79	Deficiência mental
F80-F89	Perturbações do desenvolvimento psicológico
F90-F98	Perturbações de comportamento e perturbações emocionais específicas da infância ou da adolescência
F99-F99	Transtorno mental não especificado
VI:	Doenças do sistema nervoso (G00-G99)
G00-G09	Doenças inflamatórias do sistema nervoso central
G10-G13	Atrofias sistémicas que afetam principalmente o sistema nervoso central
G20-G26	Doenças extrapiramidais e perturbações dos movimentos
G30-G32	Outras doenças degenerativas do sistema nervoso
G35-G37	Doenças desmielinizantes do sistema nervoso central
G40-G47	Afeções episódicas e paroxísticas
G50-G59	Afeções dos nervos, das raízes e dos plexos nervosos
G60-G64	Polineuropatias e outras afeções do sistema nervoso periférico
G70-G73	Afeções musculares e neuromusculares
G80-G83	Paralisia cerebral e outras síndromes paralíticas
G90-G99	Outras afeções do sistema nervoso
VII:	Doenças do olho e anexos (H00-H59)
H00-H06	Alterações da pálpebra, do aparelho lacrimal e da órbita
H10-H13	Alterações da conjuntiva
H15-H22	Alterações da esclerótica, da córnea, da íris e do corpo ciliar
H25-H28	Alterações do cristalino
H30-H36	Alterações da coróideia e da retina
H40-H42	Glaucoma
H43-H45	Alterações do humor vítreo e do globo ocular
H46-H48	Alterações do nervo ótico e das vias óticas
H49-H52	Alterações dos músculos oculares, do movimento binocular, da acomodação e da refração
H53-H54	Perturbações da visão e cegueira
H55-H59	Outras alterações do olho e anexos

Classificação Internacional de Doenças (CID)

Lista de categorias de três caracteres, 10ª revisão

(Continuação)

Códigos CID 10	Designação
VIII:	Doenças do ouvido e da apófise mastoideia (H60-H95)
H60-H62	Doenças do ouvido externo
H65-H75	Doenças do ouvido médio e da mastoide (mastoideia)
H80-H83	Doenças do ouvido interno
H90-H95	Outras afeções do ouvido
IX:	Doenças do aparelho circulatório (I00-I99)
I00-I02	Febre reumática aguda
I05-I09	Cardiopatia reumática crónica
I10-I15	Doença hipertensiva
I20-I25	Cardiopatia isquémica
I26-I28	Doença cárdio-pulmonar e doenças da circulação pulmonar
I30-I52	Outras cardiopatias
I60-I69	Doenças cérebro-vasculares
I70-I79	Doenças das artérias, das arteríolas e dos capilares
I80-I89	Doenças das veias, dos vasos linfáticos e dos gânglios linfáticos, não classificadas em outra parte
I95-I99	Outras alterações e as não especificadas do aparelho circulatório
X:	Doenças do aparelho respiratório (J00-J99)
J00-J06	Infeções agudas das vias aéreas superiores
J10-J18	Gripe [Influenza] e pneumonia
J20-J22	Outras infeções agudas das vias aéreas inferiores
J30-J39	Outras doenças das vias aéreas superiores
J40-J47	Doenças crónicas das vias aéreas inferiores
J60-J70	Doenças pulmonares devidas a agentes externos
J80-J84	Outras doenças respiratórias que afetam principalmente o interstício
J85-J86	Afeções necróticas e supurativas das vias aéreas inferiores
J90-J94	Outras doenças da pleura
J95-J99	Outras doenças do aparelho respiratório
XI:	Doenças do aparelho digestivo (K00-K93)
K00-K14	Doenças da cavidade oral, das glândulas salivares e dos maxilares
K20-K31	Doenças do esófago, do estômago e do duodeno
K35-K38	Doenças do apêndice
K40-K46	Hérnias
K50-K52	Enterites e colites não infecciosas
K55-K63	Outras doenças dos intestinos
K65-k67	Doenças do peritoneu
K70-K77	Doenças do fígado
K80-K87	Alterações da vesícula biliar, das vias biliares e do pâncreas
K90-K93	Outras doenças do aparelho digestivo
XII:	Doenças da pele e do tecido celular subcutâneo (L00-L99)
L00-L08	Infeções da pele e do tecido celular subcutâneo
L10-L14	Dermatoses bolhosas
L20-L30	Dermatites e eczema
L40-L45	Afeções pápulo-descamativas (escamosas)
L50-L54	Urticária e eritema
L55-L59	Alterações da pele e do tecido celular subcutâneo relacionados com radiações
L60-L75	Afeções das faneras da pele
L80-L99	Outras afeções da pele e do tecido celular subcutâneo

Classificação Internacional de Doenças (CID)

Lista de categorias de três caracteres, 10ª revisão

(Continuação)

Códigos CID 10	Designação
XIII:	Doenças do sistema ósteo-muscular e do tecido conjuntivo (M00-M99)
M00-M03	Artropatias infecciosas
M05-M14	Poliartropatias inflamatórias
M15-M19	Artroses
M20-M25	Outras doenças articulares
M30-M36	Doenças sistémicas do tecido conjuntivo
M40-M43	Dorsopatias deformantes
M45-M49	Espondilopatias
M50-M54	Outras dorsopatias
M60-M63	Doenças dos músculos
M65-M68	Doenças das sinoviais e dos tendões
M70-M79	Outras doenças dos tecidos moles
M80-M85	Alterações da densidade e da estrutura óssea
M86-M90	Outras osteopatias
M91-M94	Condroses
M95-M99	Outras doenças do sistema ósteo-muscular, dos músculos e do tecido conjuntivo
XIV:	Doenças do aparelho geniturinário (N00-N99)
N00-N08	Doenças glomerulares
N10-N16	Doenças renais túbulo-intersticiais
N17-N19	Insuficiência renal
N20-N23	Calculoses urinárias (litíase)
N25-N29	Outras afeções do rim e do ureter
N30-N39	Outras doenças do aparelho urinário
N40-N51	Doenças dos órgãos genitais masculinos
N60-N64	Doenças da mama
N70-N77	Doenças inflamatórias dos órgãos pélvicos femininos
N80-N98	Afeções não inflamatórias do aparelho genital feminino
N99-N99	Outros transtornos do aparelho geniturinário
XV:	Gravidez, parto e puerpério (O00-O99)
O00-O08	Gravidez que termina em aborto
O10-O16	Edema, proteinúria e hipertensão na gravidez, no parto e no puerpério
O20-O29	Outras afeções maternas relacionadas predominantemente com a gravidez
O30-O48	Cuidados maternos relacionados com o feto e a cavidade amniótica e por possíveis problemas relativos ao parto
O60-O75	Complicações do trabalho de parto e do parto
O80-O84	Parto
O85-O92	Complicações relacionadas predominantemente com o puerpério
O95-O99	Outras afeções obstétricas não classificadas em outra parte
XVI:	Algumas afeções originadas no período perinatal (P00-P96)
P00-P04	Feto e recém-nascido afetados por fatores maternos e por complicações da gravidez, do trabalho de parto e do parto
P05-P08	Anomalias relacionadas com a duração da gestação e com o crescimento fetal
P10-P15	Traumatismos de parto
P20-P29	Afeções respiratórias e cárdio vasculares específicas do período perinatal
P35-P39	Infeções específicas do período perinatal
P50-P61	Alterações hemorrágicas e hematológicas do feto e do recém-nascido
P70-P74	Alterações endócrinas e metabólicas transitórias específicas do feto e do recém-nascido
P75-P78	Alterações do aparelho digestivo do feto ou do recém-nascido
P80-P83	Afeções comprometendo os tegumentos e a regulação térmica do feto e do recém-nascido
P90-P96	Outras afeções originadas no período perinatal

Classificação Internacional de Doenças (CID)

Lista de categorias de três caracteres, 10ª revisão

(Continuação)

Códigos CID 10	Designação
XVII:	Malformações congénitas e anomalias cromossómicas (Q00-99)
Q00-Q07	Malformações congénitas do sistema nervoso
Q10-Q18	Malformações congénitas do olho, do ouvido, da face e do pescoço
Q20-Q28	Malformações congénitas do aparelho circulatório
Q30-Q34	Malformações congénitas do aparelho respiratório
Q35-Q37	Fenda labial e fenda palatina
Q38-Q45	Outras malformações congénitas do aparelho digestivo
Q50-Q56	Malformações congénitas dos órgãos genitais
Q60-Q64	Malformações congénitas do aparelho urinário
Q65-Q79	Malformações congénitas do sistema ósteo-muscular
Q80-Q89	Outras malformações congénitas
Q90-Q99	Anomalias cromossómicas não classificadas em outra parte
XVIII:	Sintomas, sinais e resultados anormais de exames clínicos e de laboratório, não classificados em outra parte (R00-R99)
R00-R09	Sintomas e sinais relativos aos aparelho circulatório e respiratório
R10-R19	Sintomas e sinais relativos ao aparelho digestivo e ao abdómen
R20-R23	Sintomas e sinais relativos à pele e ao tecido celular subcutâneo
R25-R29	Sintomas e sinais relativos aos sistemas nervoso e ósteo-muscular
R30-R39	Sintomas e sinais relativos ao aparelho urinário
R40-R46	Sintomas e sinais relativos ao conhecimento, à percepção, ao estado emocional e ao comportamento
R47-R49	Sintomas e sinais relativos à linguagem e à voz
R50-R69	Sintomas e sinais gerais
R70-R79	Resultados anormais de exames de sangue, sem diagnóstico
R80-R82	Resultados anormais de exames de urina, sem diagnóstico
R83-R89	Resultados anormais de exames de outros líquidos, substâncias e tecidos do corpo, sem diagnóstico
R90-R94	Resultados anormais de exames imagiológicos de estudos funcionais, sem diagnóstico
R95-R99	Causas mal definidas e desconhecidas de mortalidade
XIX:	Lesões traumáticas, envenenamentos e algumas outras consequências de causas externas (S00-T98)
S00-S09	Lesões traumáticas da cabeça
S10-S19	S10-S19
S20-S29	Lesões traumáticas do tórax
S30-S39	Lesões traumáticas do abdómen, da região lombossagrada e da bacia
S40-S49	Lesões traumáticas do ombro e do braço
S50-S59	Lesões traumáticas do cotovelo e do antebraço
S60-S69	Lesões traumáticas do punho e da mão
S70-S79	Lesões traumáticas da anca e da coxa
S80-S89	Lesões traumáticas do joelho e da perna
S90-S99	Lesões traumáticas do tornozelo e do pé
T00-T07	Lesões traumáticas envolvendo múltiplas regiões do corpo
T08-T14	Lesões traumáticas de localização não especificada do tronco, membro ou outra região do corpo
T15-T19	Efeitos devidos a corpo estranho penetrando através de orifício natural
T20-T25	Queimaduras e corrosões da superfície externa do corpo, segundo a localização
T26-T28	Queimaduras e corrosões limitadas ao olho e aos órgãos internos
T29-T32	Queimaduras e corrosões de múltiplas regiões e de regiões não especificadas do corpo
T33-T35	Geladuras [Queimaduras pelo frio]
T36-T50	Intoxicação por drogas, medicamentos e substâncias biológicas
T51-T65	Efeitos tóxicos de substâncias de origem predominantemente não medicinal
T66-T78	Outros efeitos de causas externas e os não especificados
T69-T79	Outros efeitos de causas externas e os não especificados
T80-T88	Complicações de cuidados médicos e cirúrgicos, não classificadas em outra parte
T90-T98	Complicações de cuidados médicos e cirúrgicos, não classificadas em outra parte

Classificação Internacional de Doenças (CID)

Lista de categorias de três caracteres, 10ª revisão

(Continuação)

Códigos CID 10	Designação
XX:	Causas externas de morbilidade e de mortalidade (V01-Y98)
V01-V09	Peão traumatizado em acidente de transporte
V10-V19	Ciclista traumatizado em acidente de transporte
V20-V29	Motociclista traumatizado em acidente de transporte
V30-V39	Ocupante de triciclo motorizado traumatizado em acidente de transporte
V40-V49	Ocupante de um automóvel traumatizado em acidente de transporte
V50-V59	Ocupante de uma carrinha fechada ou de caixa aberta traumatizado em acidente de transporte
V60-V69	Ocupante de um veículo pesado de transporte traumatizado em acidente de transporte
V70-V79	Ocupante de um autocarro traumatizado em acidente de transporte
V80-V89	Outros acidentes de transporte terrestre
V90-V94	Acidentes de transporte por água
V95-V97	Acidentes de transporte aéreo e espacial
V98-V99	Outros acidentes de transporte e os não especificados
W00-W19	Quedas
W20-W49	Exposição a forças mecânicas inanimadas
W50-W64	Exposição a forças mecânicas animadas
W65-W74	Afogamento e submersão acidentais
W75-W84	Outros acidentes afetando a respiração
W85-W99	Exposição a corrente eléctrica, radiações e temperaturas e pressões extremas do ambiente
X00-X09	Exposição ao fumo, ao fogo e às chamas
X10-X19	Contacto com uma fonte de calor ou com substâncias quentes
X20-X29	Contacto com animais e plantas venenosos
X30-X39	Exposição às forças da natureza
X40-X49	Intoxicação acidental por e devida a exposição a substâncias nocivas
X50-X57	Excesso de esforços, viagens e privações
X58-X59	Exposição acidental a outros fatores e aos não especificados
X60-X84	Lesões autoprovocadas intencionalmente
X85-Y09	Agressões
Y10-Y34	Eventos cuja intenção é indeterminada
Y35-Y36	Intervenções legais e operações de guerra
Y40-Y59	Efeitos adversos de drogas, medicamentos e substâncias biológicas usadas com finalidade terapêutica
Y60-Y69	Acidentes ocorridos em pacientes durante a prestação de cuidados médicos e cirúrgicos
Y70-Y82	Incidentes adversos durante atos de diagnóstico ou de terapêutica associados ao uso de aparelhos médicos
Y83-Y84	Reação anormal em paciente ou complicação tardia causadas por procedimentos cirúrgicos e outros procedimentos médicos sem menção de acidente ao tempo do procedimento
Y85-Y89	Sequelas de causas externas de morbilidade e de mortalidade
Y90-Y98	Fatores suplementares relacionados com as causas de morbilidade e de mortalidade classificados em outra parte
XXI:	Fatores que influenciam o estado de saúde e motivos de contacto com os serviços de saúde (Z00-Z99)
Z00-Z13	Pessoas em contacto com os serviços de saúde para exame e investigação+
Z20-Z29	Pessoas com riscos potenciais para a saúde relacionados com doenças transmissíveis
Z30-Z39	Pessoas em contacto com os serviços de saúde em circunstâncias relacionadas com a reprodução
Z40-Z54	Pessoas em contacto com os serviços de saúde para procedimentos e cuidados específicos
Z55-Z65	Pessoas com riscos potenciais para a saúde relacionados com circunstâncias sócio-económicas e psicossociais
Z70-Z76	Pessoas em contacto com os serviços de saúde em outras circunstâncias
Z80-Z99	Pessoas com riscos potenciais para a saúde relacionados com história familiar e pessoal e algumas condições que influenciam o estado de saúde



ANEXO II – ESTIMATIVAS DA POPULAÇÃO RESIDENTE

Estimativas da População Residente, aferidas para os resultados definitivos dos Censos 2011

Unidade: n.º

Ano	População Residente em 31 de dezembro		
	HM	H	M
2009	266 715	125 940	140 775
2010	267 965	126 406	141 559
2011	264 236	123 754	140 482
2012	263 091	123 139	139 952
2013	261 313	122 046	139 267
2014	258 686	121 068	137 618
2015	256 424	119 635	136 789
2016	254 876	118 860	136 016
2017	254 368	118 411	135 957
2018	253 945	118 585	135 360
2019	254 254	118 669	135 585

Fonte: DREM, Estatísticas Demográficas da RAM



ANEXO III – CONCEITOS E NOTAS EXPLICATIVAS

CONCEITOS E NOTAS EXPLICATIVAS

ALTA

Conclusão da permanência de um indivíduo num programa de saúde ou num estabelecimento de saúde na sequência do fim de um episódio clínico.

ANÁLISE CLÍNICA

Exame laboratorial de um produto biológico destinado a facilitar o diagnóstico, o prognóstico, a terapêutica e a prevenção das doenças ou de quaisquer alterações fisiológicas do organismo humano.

ANATOMIA PATOLÓGICA

Especialidade médica que desenvolve o estudo científico das alterações funcionais e estruturais (macroscópicas, microscópicas, celulares e moleculares) das doenças com o objetivo de identificar as suas causas, para permitir a prática de uma medicina preditiva e preventiva adequadas, bem como a terapêutica eficaz e o prognóstico das doenças.

ATO COMPLEMENTAR DE DIAGNÓSTICO

Exame ou teste que fornece resultados necessários para o estabelecimento de um diagnóstico.

ATO COMPLEMENTAR DE TERAPÊUTICA

Prestação de cuidados curativos, após diagnóstico e prescrição terapêutica.

BERÇÁRIO

Sala equipada com um conjunto de berços, para a permanência dos recém-nascidos sem patologia.

CAMA

Equipamento destinado à estadia de um indivíduo num estabelecimento prestador de cuidados de saúde.

CAUSA BÁSICA DE MORTE

Doença ou lesão que inicia a cadeia de acontecimentos patológicos que conduzem à morte, ou circunstâncias do acidente ou ato de violência que produzem a lesão fatal.

CAUSA DE MORTE EXTERNA

Fator externo responsável pelo estado patológico causador do óbito, nomeadamente acidente, lesão autoprovocada intencionalmente, agressão ou outro.

CENTRO DE SAÚDE

Conjunto de unidades funcionais de prestação de cuidados de saúde primários.

CESARIANA

Parto distócico que consiste na extração de um feto através de incisões na parede abdominal (laparotomia) e da parede uterina (histerotomia).

CIRURGIA

Um ou mais atos cirúrgicos, com o mesmo objetivo terapêutico e/ou diagnóstico, realizado(s) por médico cirurgião em sala operatória na mesma sessão.

CONSULTA

Ato em saúde no qual um profissional de saúde avalia a situação clínica de uma pessoa e procede ao planeamento da prestação de cuidados de saúde.

CONSULTA DE ESPECIALIDADE

Consulta médica realizada no âmbito de uma especialidade ou subespecialidade de base hospitalar que deve decorrer de indicação clínica.

CONSULTA MÉDICA

Consulta realizada por um médico.

DOENÇA

Comprometimento do estado normal de um ser vivo que perturba o desempenho das funções vitais, manifesta-se através de sinais e sintomas e é resposta a fatores ambientais, agentes infecciosos específicos, alterações orgânicas ou combinações destes fatores.

DOENTE INTERNADO

Indivíduo admitido num estabelecimento de saúde com internamento, num determinado período, que ocupe cama (ou berço de neonatologia ou pediatria), para diagnóstico ou tratamento, com permanência de, pelo menos, 24 horas.

DOENTES SAÍDOS

Indicador que mede a produção em internamento considerando todos os doentes que têm alta do internamento de um estabelecimento de saúde num período de referência.

DURAÇÃO DA GRAVIDEZ / IDADE GESTACIONAL

Período de tempo, medido em semanas completas, que vai do primeiro dia do último período menstrual normal até à data do parto.

ENFERMARIA

Unidade funcional dos serviços de internamento de um estabelecimento de saúde onde permanecem os doentes e que tem pelo menos três camas.

ENFERMEIRO

Profissional de saúde qualificado com licenciatura em Enfermagem e autorização da respetiva ordem profissional para o exercício da Enfermagem.

ENFERMEIRO ESPECIALISTA

Enfermeiro habilitado a exercer uma especialidade em enfermagem.

ESPECIALIDADE EM MEDICINA

Conjunto de conhecimentos e competências específicos, obtidos após a frequência com aproveitamento de formação pós-graduada e que confere especialização numa área particular da medicina.

ESTOMATOLOGIA

Especialidade em medicina que estuda, diagnostica e trata doenças da boca e do sistema dentário.

EXISTÊNCIA FINAL DE DOENTES

Indicador que corresponde ao total de indivíduos que permanecem internados no fim do período de referência.

EXISTÊNCIA INICIAL DE DOENTES

Indicador que corresponde ao total de indivíduos que permanecem internados no início do período de referência.

EXTENSÃO DE CENTRO DE SAÚDE

Unidade periférica de um centro de saúde que visa proporcionar uma maior proximidade e acessibilidade dos utentes aos cuidados de saúde primários.

FARMÁCIA

Estabelecimento devidamente autorizado a dispensar ao público medicamentos que estejam ou não sujeitos a receita médica.

FETO-MORTO

Produto da fecundação, cuja morte ocorreu antes da expulsão ou da extração completa do corpo materno, independentemente da duração da gravidez; indica o óbito o facto de o feto, depois da separação não respirar nem apresentar nenhum outro sinal de vida, como batimentos do coração, pulsações do cordão umbilical ou contrações efetivas de qualquer músculo sujeito a ação voluntária.

FISIOTERAPIA

Tratamento de doenças e suas alterações ou lesões através de agentes físicos (calor, frio, água, luz, eletricidade, ultrassons, diatermia, entre outros) ou de meios mecânicos (massagens, ginástica, movimentos ativos ou passivos, entre outros).

HIGIENISTA ORAL

Profissional de saúde que presta cuidados de saúde preventivos e terapêuticos na saúde oral do indivíduo, da família e da comunidade.

HOSPITAL

Estabelecimento de saúde que presta cuidados de saúde curativos e de reabilitação em internamento e ambulatório, podendo colaborar na prevenção da doença, no ensino e na investigação científica.

HOSPITAL DE DIA

Unidade orgânico-funcional de um estabelecimento de saúde, com espaço físico próprio e meios técnicos e humanos qualificados, onde o doente recebe cuidados de saúde de diagnóstico ou terapêutica, de forma programada, e permanece sob vigilância médica ou de enfermagem, por um período inferior a 24 horas.

HOSPITAL ESPECIALIZADO

Hospital em que predomina um número de camas adstritas a determinada valência ou que presta assistência apenas ou especialmente a utentes de um determinado grupo etário.

HOSPITAL GERAL

Hospital que integra diversas valências.

HOSPITAL PRIVADO

Hospital cujas propriedade e administração são pertença de instituição privada, com ou sem fins lucrativos.

HOSPITAL PÚBLICO

Hospital cujo proprietário, principal financiador ou tutor administrativo é o Estado, podendo ser de acesso universal ou de acesso restrito.

INTERNAMENTO

Modalidade de prestação de cuidados de saúde a indivíduos que, após admissão num estabelecimento de saúde, ocupam cama (ou berço de neonatologia ou pediatria) para diagnóstico, tratamento ou cuidados paliativos, com permanência de, pelo menos, 24 horas.

INTERVENÇÃO CIRÚRGICA

Vide cirurgia.

LESÃO AUTOPROVOCADA INTENCIONALMENTE

Lesão que resulta de ato de agressão de um indivíduo sobre si próprio.

LESÃO PROVOCADA POR AGRESSÃO DE TERCEIROS

Lesão que resulta de ato de agressão de terceiros sobre um indivíduo.

LOTAÇÃO PRATICADA

Indicador que corresponde ao número de camas (incluindo berços de neonatologia e pediatria) disponíveis e apetrechadas para internamento imediato de doentes num estabelecimento de saúde.

MEDICINA GERAL E FAMILIAR

Especialidade em medicina que se ocupa dos problemas de saúde dos indivíduos e das famílias de forma continuada e no contexto da comunidade.

MÉDICO

Profissional de saúde com licenciatura em medicina e autorização pela respetiva ordem profissional para o exercício da medicina.

MÉDICO ESPECIALISTA

Médico habilitado a exercer uma especialidade em medicina.

NADO-VIVO

O produto do nascimento vivo (Vide «Nascimento vivo»).

NASCIMENTO VIVO

É a expulsão ou extração completa, relativamente ao corpo materno e independentemente da duração da gravidez, do produto da fecundação que, após esta separação, respire ou manifeste quaisquer outros sinais de vida, tais como pulsações do coração ou do cordão umbilical ou contração efetiva de qualquer músculo sujeito à ação da vontade, quer o cordão umbilical tenha sido cortado, quer não, e quer a placenta esteja ou não retida.

PARTO

Completa expulsão ou extração do corpo materno de um ou mais fetos, de 22 ou mais semanas de gestação, ou com 500 ou mais gramas de peso, independentemente da existência ou não de vida e de ser espontâneo ou induzido.

PARTO COM ASSISTÊNCIA

Parto realizado com a assistência de médico ou enfermeiro.

PARTO DISTÓCICO

Parto efetuado com intervenções instrumentais tais como: fórceps, ventosa ou cesariana.

PARTO EUTÓCICO

Parto normal efetuado sem intervenção instrumental com ou sem episiotomia.

PARTO SEM ASSISTÊNCIA

Parto realizado sem a assistência de médico ou enfermeiro.

PEQUENA CIRURGIA

Cirurgia que, embora executada em condições de segurança e assepsia e com recurso a anestesia local, dispensa a sua realização numa sala de bloco operatório, o apoio direto de um ajudante, a monitorização anestésica e a estadia em recobro, tendo alta imediata após a intervenção.

PESO À NASCENÇA

Primeira medida de peso (em gramas) do nado-vivo obtida após o nascimento. Pesagem feita, de preferência, durante a primeira hora de vida, antes que ocorra uma significativa perda de peso pós - natal.

PESSOAL AO SERVIÇO

Pessoas que, no período de referência, participaram na atividade da empresa/ instituição, qualquer que tenha sido a duração dessa participação, nas seguintes condições: a) pessoal ligado à empresa/instituição por um contrato de trabalho, recebendo em contrapartida uma remuneração; b) pessoal ligado à empresa/ instituição, que por não estar vinculado por um contrato de trabalho, não recebe uma remuneração regular pelo tempo trabalhado ou trabalho fornecido (p. ex.: proprietários-gerentes, familiares não remunerados, membros ativos de cooperativas); c) pessoal com vínculo a outras empresas/instituições que trabalharam na empresa/instituição sendo por esta diretamente remunerados; d) pessoas nas condições das alíneas anteriores, temporariamente ausentes por um período igual ou inferior a um mês por férias, conflito de trabalho, formação profissional, assim como por doença e acidente de trabalho. Não são consideradas como pessoal ao serviço as pessoas que: i) se encontram nas condições descritas nas alíneas a), b), e c) e estejam temporariamente ausentes por um período superior a um mês; ii) os trabalhadores com vínculo à empresa/instituição deslocados para outras empresas/instituições, sendo nessas diretamente remunerados; iii) os trabalhadores a trabalhar na empresa/ instituição e cuja remuneração é suportada por outras empresas/instituições (p. ex.: trabalhadores temporários); iv) os trabalhadores independentes (p. ex.: prestadores de serviços, também designados por "recibos verdes").

POSTO FARMACÊUTICO MÓVEL

Estabelecimento destinado à dispensa ao público de medicamentos e produtos de saúde ao público, a cargo de um farmacêutico e dependente de uma farmácia em cujo alvará se encontra averbado.

PRIMEIRA CONSULTA DE SAÚDE MATERNA

Primeira consulta médica realizada no âmbito dos cuidados de saúde primários durante uma gravidez ou na sequência de uma gravidez.

PROFISSIONAL DE SAÚDE

Profissional qualificado e envolvido na prestação de cuidados de saúde.

QUARTO PRIVADO

Quarto individual com casa de banho privativa.

QUARTO SEMIPRIVADO

Quarto para dois doentes com casa de banho privativa.

RECOBRO NO BLOCO OPERATÓRIO

Vide Unidade de Cuidados Pós-Anestésicos

RECOBRO NO INTERNAMENTO

Sala onde alguns doentes saídos de uma Unidade de Cuidados Pós-Anestésicos (UCPA) que necessitam de cuidados pós-cirúrgicos imediatos, permanecem monitorizados durante algum tempo sob vigilância sistemática e organizada.

SALA DE CONSULTA

Espaço destinado à observação de um indivíduo num serviço de consulta de um estabelecimento de saúde.

SALA DE OBSERVAÇÃO

Unidade integrada no serviço de urgência hospitalar, onde os doentes permanecem para observação e/ou terapêutica até evidência conclusiva do diagnóstico.

SALA DE PARTOS

Sala preparada para a realização do período expulsivo do parto.

SALA OPERATÓRIA

Sala equipada e integrada em bloco operatória que permite a execução de cirurgias e de exames que requeiram elevado nível de assepsia e anestesia.

SALA PARA TRABALHO DE PARTO

Sala onde as parturientes são assistidas durante o período de dilatação.

SERVIÇO DE URGÊNCIA

Unidade funcional clínica de um estabelecimento de saúde que presta cuidados de saúde a indivíduos que acedem do exterior com alteração súbita ou agravamento do estado de saúde, a qualquer hora do dia ou da noite durante 24 horas.

SERVIÇO DE URGÊNCIA HOSPITALAR

Serviço de urgência de um hospital dotado de meios físicos, técnicos e humanos especializados, para tratamento de situações de urgência.

SUBESPECIALIDADE EM MEDICINA

Título que reconhece uma diferenciação numa área particular de uma especialidade em medicina a membros do respectivo Colégio da Ordem dos Médicos.

TÉCNICO DE ANÁLISES CLÍNICAS E DE SAÚDE PÚBLICA

Profissional de saúde que desenvolve atividades ao nível da patologia clínica, imunologia, hematologia clínica, genética e saúde pública, através do estudo, aplicação e avaliação das técnicas e métodos analíticos próprios, com fins de diagnóstico e de rastreio.

TÉCNICO DE ANATOMIA PATOLÓGICA, CITOLÓGICA E TANATOLÓGICA

Profissional que procede ao tratamento de tecidos biológicos colhidos no organismo vivo ou morto com observação macroscópica e microscópica, ótica e eletrónica, com vista ao diagnóstico anatomopatológico, realiza a montagem de peças anatómicas para fins de ensino e formação, e executa e controla as diversas fases da técnica citológica.

TÉCNICO DE FARMÁCIA

Profissional de saúde que desempenha funções relacionadas com análises e ensaios farmacológicos, interpretação da prescrição terapêutica e de fórmulas farmacêuticas (preparação, identificação e distribuição), controlo da conservação, distribuição e stocks de medicamentos e outros produtos, informação e aconselhamento sobre o uso do medicamento.

TÉCNICO DE RADIOLOGIA

Profissional que realiza todos os exames da área da radiologia de diagnóstico médico, programação, execução e avaliação de todas as técnicas radiológicas que intervêm na prevenção e promoção da saúde, e que utiliza as técnicas e normas de proteção e segurança radiológica no manuseamento com radiações ionizantes.

TÉCNICO SUPERIOR DE SAÚDE DO RAMO DE FARMÁCIA

Profissional de saúde habilitado com o grau de especialista que desempenha as seguintes funções: assegura a prestação de assistência medicamentosa ao doente e desenvolve atividades de carácter técnico e científico relacionadas com a terapêutica e sua eficácia, a utilização do medicamento e suas implicações no doente, a informação e educação sanitárias.

TÉCNICO SUPERIOR DE SAÚDE DO RAMO DE LABORATÓRIO

Profissional habilitado com o grau de especialista, para desenvolver funções técnicas e científicas em áreas orientadas não só para o estudo e compreensão da etiologia das doenças, sua prevenção, diagnóstico e controlo terapêutico, mas também para o estudo de diversos fatores que afetam o bem-estar físico e social do homem.

TÉCNICO SUPERIOR DE SAÚDE DO RAMO DE NUTRIÇÃO

Profissional habilitado com o grau de especialista para desenvolver funções científicas e técnicas de planeamento, controlo e avaliação da alimentação de uma dada comunidade.

TEMPO DE INTERNAMENTO

Total de dias utilizados por todos os doentes internados nos diversos serviços de um estabelecimento de saúde num período de referência, excetuando os dias das altas dos mesmos doentes desse estabelecimento de saúde.

TOTAL DE INTERNAMENTOS

Número de internamentos que resulta do somatório da existência inicial de doentes no período de referência com o número de doentes entrados, durante o mesmo período, nesse estabelecimento de saúde.

UNIDADE DE CONSULTA EXTERNA

Unidade orgânico-funcional de um hospital onde os utentes são atendidos para consulta.

UNIDADE DE CUIDADOS INTENSIVOS – UCI

Unidade funcional clínica hospitalar onde permanecem os doentes, em estado crítico e com falência de funções orgânicas vitais, que precisam de ser assistidos por meio de suporte avançado de vida, durante 24 horas por dia.

UNIDADE DE CUIDADOS INTENSIVOS NEONATAIS

Unidade de cuidados intensivos para recém-nascidos.

UNIDADE DE CUIDADOS INTERMÉDIOS – UCM

Unidade funcional clínica hospitalar onde permanecem os doentes que não estão em estado crítico, nem necessitam de ventilação invasiva, mas necessitam de vigilância organizada e sistemática durante 24 horas por dia.

UNIDADE DE INTERNAMENTO

Unidade orgânico-funcional prestadora de cuidados de saúde em internamento.

UNIDADE DE QUEIMADOS

Unidade funcional clínica hospitalar onde os doentes queimados, em estado crítico, são assistidos durante 24 horas por dia.

VACINA

Preparação biológica produzida com micro-organismos (vírus ou bactérias) mortos (inativos), atenuados ou as suas toxinas, que é administrada para provocar imunidade contra uma doença específica.

VACINAÇÃO

Administração de uma ou mais vacinas a uma pessoa, grupo ou comunidade.

VIH

Retrovírus transmitido, direta ou indiretamente por fonte humana infecciosa, através de contactos sexuais desprotegidos e de sangue contaminado, incluindo as transfusões de sangue ou produtos derivados entre outros.

VÍRUS DA IMUNODEFICIÊNCIA HUMANA

Vide VIH