

Estatísticas da Saúde

da Região Autónoma da Madeira - 2020

Maio
2022

ESTATÍSTICAS DA SAÚDE DA REGIÃO AUTÓNOMA DA MADEIRA

2020

ESTATÍSTICAS
OFICIAIS



Direção Regional de Estatística da Madeira

“Uma porta aberta para um universo de informação estatística”

Catálogo Recomendado

Estatísticas da Saúde da Região Autónoma da Madeira. Funchal, 1994

Estatísticas da Saúde da Região Autónoma da Madeira /
Direção Regional de Estatística da Madeira - Funchal:
D.R.E.M., 1994- .– Anual
ISSN 1645-815X = Estatísticas da Saúde da Região
Autónoma da Madeira
ISBN 978-989-8755-81-0

Diretor Regional

Dr. Paulo Baptista Vieira

Técnicos Responsáveis

Dra. Guida Rodrigues
E-mail: guida.rodrigues@ine.pt
Dra. Laura Berenguer
E-mail: laura.berenguer@ine.pt

Editor:

Direção Regional de Estatística da Madeira
Calçada de Santa Clara 38
9004-545 Funchal
Telefone: (+351) 291 145 126
E-mail: drem@ine.pt

Impressão:

Direção Regional de Estatística da Madeira

Data de disponibilidade da informação:

Maio de 2022

Tiragem: 5 exemplares

Depósito Legal n.º 271932/08

Preço: 8,00 € (Isento de IVA nos termos do nº2 do artº2 do CIVA)

A DREM na Internet

<https://estatistica.madeira.gov.pt/> ou <https://drem.ine.pt/>

©DREM, Funchal, 2022. *A reprodução de quaisquer páginas desta obra é autorizada, exceto para fins comerciais, com indicação da fonte bibliográfica.

ÍNDICE

NOTA INTRODUTÓRIA	5
SINAIS CONVENCIONAIS, SIGLAS E ABREVIATURAS.....	6
CAPÍTULO I - ANÁLISE DE RESULTADOS	7
ANÁLISE DE RESULTADOS	9
CAPÍTULO II – PRINCIPAIS INDICADORES E PESSOAL DE SAÚDE	17
II.1 - Principais indicadores.....	19
II.2 - Pessoal de saúde inscrito, por distribuição geográfica, segundo o sexo	20
II.3 - Médicos, médicos especialistas e não especialistas, por local de residência, segundo o sexo	20
II.4 - Médicos especialistas, por especialidade, subespecialidade ou competência e sexo, segundo o local de residência	21
II.5 - Pessoal de saúde inscrito, por 1 000 habitantes, segundo distribuição geográfica	25
CAPÍTULO III – HOSPITAIS	27
III.1 - Hospitais, por modalidade, segundo a natureza institucional	29
III.2 - Camas dos hospitais por modalidade, segundo a natureza institucional	29
III.3 - Salas de operação dos hospitais, segundo a natureza institucional	29
III.4 - Pessoal ao serviço nos hospitais, por tipo de pessoal, segundo a natureza institucional	30
III.5 - Movimento de doentes no internamento dos hospitais, segundo a natureza institucional	30
III.6 - Consultas médicas na unidade de consulta externa dos hospitais, por especialidade da consulta, segundo a natureza institucional.....	31
III.7 - Cirurgias (exceto pequenas cirurgias) por dia nos hospitais, segundo a natureza institucional	31
III.8 - Atendimento em serviços de urgência nos hospitais, segundo a natureza institucional	31
III.9 - Partos ocorridos nos hospitais, segundo a natureza institucional e tipo de parto	32
III.10 - Scanners para tomografias axiais computadorizadas dos hospitais por 100 000 habitantes	32
III.11 - Unidades de ressonância magnética dos hospitais por 100 000 habitantes	32
III.12 - Camas dos hospitais por 100 000 habitantes, por tipo de cuidado hospitalar, segundo a natureza institucional.....	33
III.13 - Consultas médicas na unidade de consulta externa nos hospitais por habitante	33
III.14 - Taxa de ocupação das camas nos hospitais	33
CAPÍTULO IV – FARMÁCIAS	35
IV.1 - Farmácias, postos farmacêuticos móveis e locais de venda de medicamentos não sujeitos a receita médica, por distribuição geográfica	37
IV.2 - Farmacêuticos, técnicos de farmácia e farmacêuticos de oficina, por local de trabalho	37
CAPÍTULO V – VACINAÇÃO	39
V.1 - Total de inoculações, por tipo de vacina do Programa Regional de Vacinação (PRV) e Extra Programa, segundo a distribuição geográfica de residência do utente.....	41
V.2 - Cobertura vacinal a indivíduos, residentes na RAM, que completam 1 ano de idade, por tipo de vacina administrada.....	42
CAPÍTULO VI – PARTOS	43
VI.1 - Partos, por distribuição geográfica de residência da parturiente, segundo o local do parto e a assistência.....	45
VI.2 - Partos, por distribuição geográfica de residência da parturiente, segundo a natureza e vitalidade	45
VI.3 - Partos, por número de partos anteriores da parturiente, segundo a vitalidade.....	46

VI.4 - Partos, por idade da parturiente (ano a ano), segundo a duração da gravidez	47
VI.5 - Partos, por número de partos anteriores da parturiente, segundo a duração da gravidez	48
VII – MORTALIDADE POR CAUSAS DE MORTE.....	49
VII.1 - Óbitos, por sexo, segundo o local.....	51
VII.2 - Óbitos, por causa de morte (CID 10 - Lista Sucinta Europeia) e sexo, segundo o mês do falecimento.....	52
VII.3. - Óbitos, por causa de morte (CID 10 - Lista Sucinta Europeia) e sexo, segundo o estado civil	55
VII.4 - Óbitos, por causa de morte (CID 10 - Lista Sucinta Europeia) e sexo, segundo a idade	59
VII.5 - Óbitos, por causa de morte (CID-10 - Capítulo / Lista de Tabulação) e sexo, segundo a idade	64
VII.6 - Óbitos, por HIV e óbitos por doença de Alzheimer, segundo o sexo	66
VII.7 - Óbitos, por HIV e óbitos por doença de Alzheimer, segundo o sexo	66
VII.8 - Óbitos, por HIV e óbitos por doença de Alzheimer, segundo o sexo	66
ANEXO I – NOMENCLATURAS.....	67
Classificação Internacional de Doenças (CID)	69
ANEXO II – ESTIMATIVAS DA POPULAÇÃO RESIDENTE.....	75
Estimativas da População Residente, aferidas para os resultados definitivos dos Censos 2011	77
ANEXO III – CONCEITOS E NOTAS EXPLICATIVAS	79
CONCEITOS E NOTAS EXPLICATIVAS	81

NOTA INTRODUTÓRIA

Com a presente publicação a Direção Regional de Estatística da Madeira (DREM) divulga as Estatísticas da Saúde da Região Autónoma da Madeira de 2020.

Esta publicação reúne um conjunto de dados estatísticos sobre a Saúde na Região Autónoma da Madeira (RAM), segmentada em diferentes capítulos, designadamente: Pessoal de Saúde, Hospitais, Farmácias, Vacinação, Partos e Mortalidade por Causas de Morte.


Constrangimentos relacionados com o processo de recolha de informação relativa às Unidades de Cuidado de Saúde Primários impedem a disponibilização da informação de 2018 e 2020 nesta edição.

Incluem-se ainda os conceitos e as classificações utilizados, bem como uma breve análise dos principais resultados apurados para a Região Autónoma da Madeira no ano em referência.

A DREM manifesta o seu reconhecimento e agradece a todas as entidades que contribuíram para a elaboração da presente publicação.

Funchal, maio de 2022

O Diretor Regional



Paulo Baptista Vieira

SINAIS CONVENCIONAIS, SIGLAS E ABREVIATURAS

Sinais convencionais

... Valor confidencial

x Valor não disponível

⊖ Valor inferior a metade do módulo da unidade utilizada

// Não aplicável

⊥ Quebra de série/comparabilidade

f Valor previsto

P_e Valor preliminar

P_o Valor provisório

R_c Valor retificado

R_v Valor revisto

§ Valor com coeficiente de variação elevado (aplicado no casos em que o valor é divulgado)

Siglas e abreviaturas

CAE-Rev. 3 Classificação Portuguesa das Atividades Económicas, Revisão 3

CCP-10 Classificação Portuguesa das Profissões, Versão 2010

H Homens

HM Homens e mulheres

M Mulheres

NS/NR Não sabe / Não responde

NUTS Nomenclatura das Unidades Territoriais para fins Estatísticos

Nº Número

p.p. Pontos percentuais

Unid. Unidade



CAPÍTULO I - ANÁLISE DE RESULTADOS

ANÁLISE DE RESULTADOS

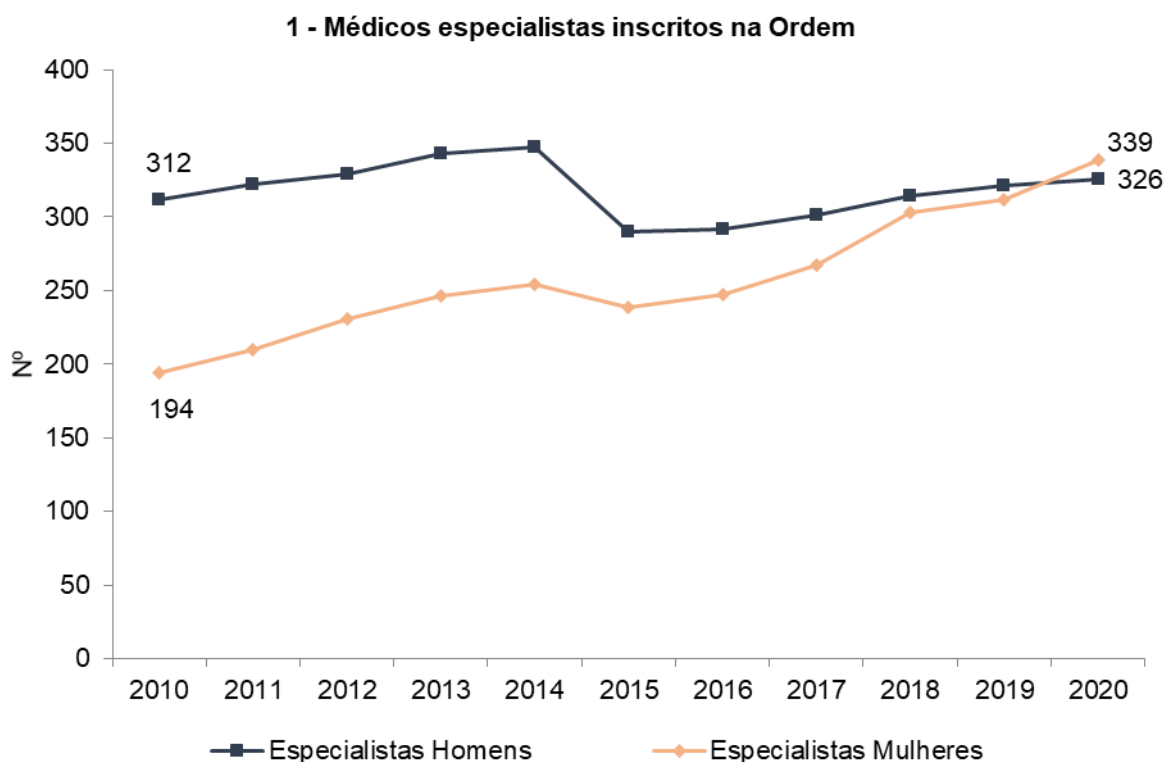
1. PESSOAL DE SAÚDE

Médicos

Número de médicos aumentou 6,5%

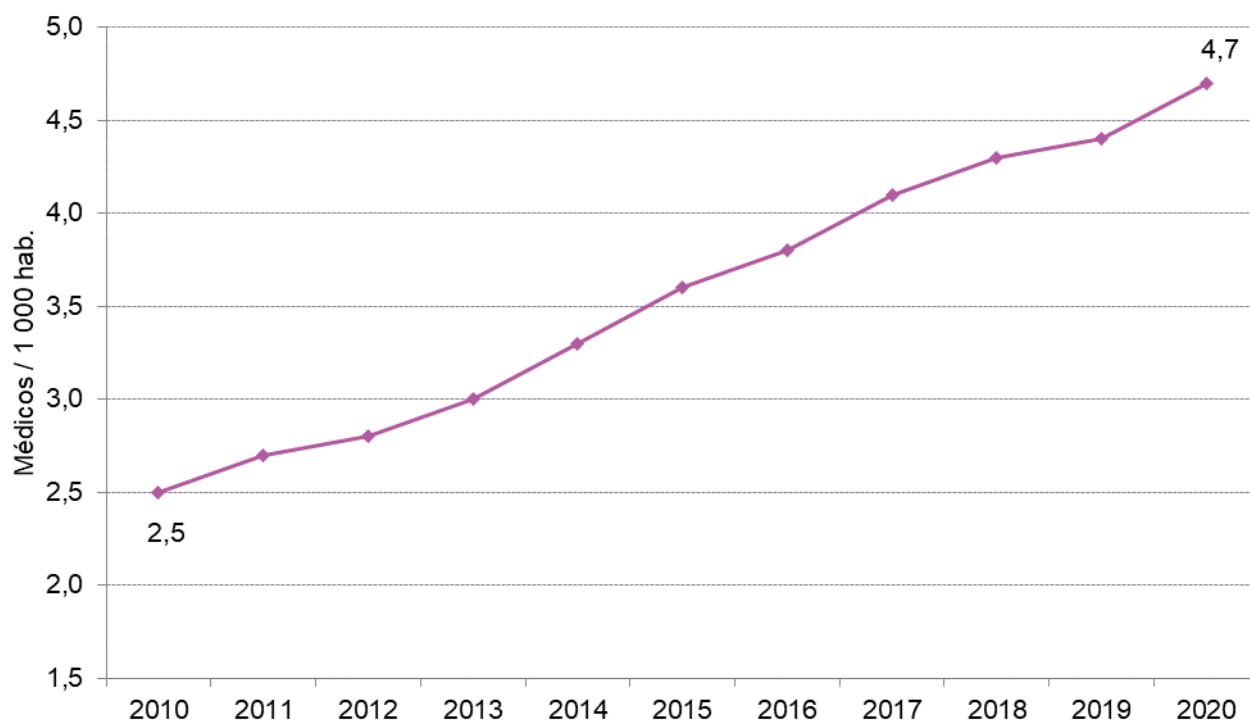
Em 2020, na Região Autónoma da Madeira (RAM), estavam inscritos na Ordem dos Médicos 1 202 médicos, mais 73 (+6,5%) que no ano anterior (1 129 médicos), sendo que 56,4% (678) eram mulheres. De acordo com o local de residência, 72,8% (875) dos médicos encontravam-se no Funchal, 12,7% (153) em Santa Cruz e 4,2% (51) em Câmara de Lobos.

Do total de médicos em 2020, 665 eram especialistas (55,3%), que detinham 776 especialidades. Destas, 21,8% referiam-se a Medicina Geral e Familiar, 9,4% a Medicina Interna, 5,9% a Cirurgia Geral e 5,2% a Pediatria.



Em média, existiam na RAM 4,7 médicos por mil habitantes, verificando-se a maior expressão deste indicador no Funchal (8,4 médicos por mil habitantes) e a menor na Calheta (0,8 médicos por mil habitantes).

2 - Médicos inscritos na Ordem, por 1 000 habitantes



Enfermeiros

Número de enfermeiros aumentou 2,1%

Na Ordem dos Enfermeiros, o número de enfermeiros inscritos aumentou 2,1% em 2020 face a 2019 (2 383 em 2020; 2 335 em 2019). Em média, existiam 9,4 enfermeiros por mil habitantes, valor superior ao disponibilizado no ano de 2019 (9,2 enfermeiros por mil habitantes).

Farmacêuticos

Número de farmacêuticos aumentou 1,3%

Atendendo à informação do número de inscritos na Ordem dos Farmacêuticos por local de trabalho, em 2020, exerciam a sua atividade na RAM 240 farmacêuticos (mais 3 que em 2019) e, de acordo com o local de trabalho, 58,8% (141) encontravam-se no Funchal e 11,7% (28) em Santa Cruz.

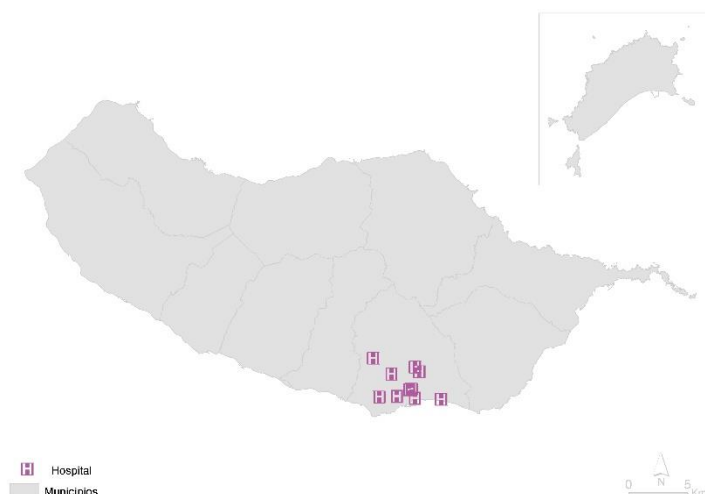
2. ESTABELECIMENTOS DE SAÚDE

Hospitais

Hospitais da RAM registaram um crescimento generalizado nos principais indicadores. Atendimentos nos serviços de urgência diminuíram 26,1%

Os dados do Inquérito aos Hospitais mostram que, em 2020, existiam 10 hospitais na RAM, 3 oficiais e 7 particulares, todos localizados no município do Funchal.

3 - Hospitais em 2020



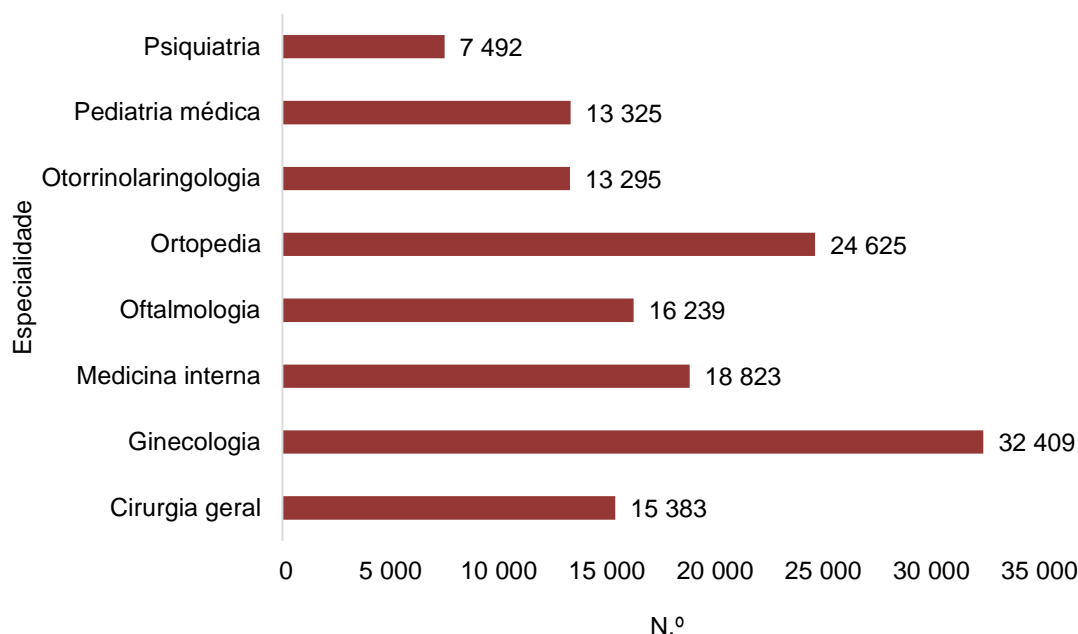
A lotação média praticada no ano em referência (média aritmética dos trimestres) ascendeu a 2 018 camas (962 nos hospitais públicos e 1 056 nos hospitais privados), o que traduziu um aumento de 8,0% face a 2019 (1 868). O rácio de camas por 1 000 habitantes subiu para 7,9 em 2020 (7,4 em 2019).

No final de 2020, o pessoal ao serviço nos hospitais era constituído por 4 707 profissionais de saúde. Entre estes, contabilizaram-se 512 médicos, 1 416 enfermeiros, 268 técnicos de diagnóstico e terapêutica e 1 441 indivíduos do pessoal auxiliar. Face a 2019, o pessoal ao serviço nos hospitais em 2020 subiu 4,7%, aumento este que foi verificado da seguinte forma: +3,0% no número de médicos, +2,2% nos enfermeiros, +18,7% no pessoal auxiliar. O número de técnicos de diagnóstico e terapêutica registou uma diminuição de 0,4%.

Em 2020, contabilizaram-se 21,5 mil internamentos, um decréscimo de 19,5% face aos 26,8 mil de 2019. Àquele número de internamentos corresponderam 555,7 mil dias de internamento. De referir que do total de internamentos, 81,1% ocorreram em hospitais públicos.

Foram ainda realizadas 269,3 mil consultas médicas na unidade de consulta externa dos hospitais, valor inferior em 14,6% ao registado em 2019 (315,3 mil consultas).

4 - Consulta externa dos hospitais, 2020



Em termos médios foram efetuadas cerca de 38 cirurgias (exceto pequenas cirurgias) por dia nos hospitais da RAM em 2020 (27 nos hospitais públicos). O valor médio global traduz uma diminuição de 2 cirurgias/dia face a 2019 (40,3).

Nos serviços de urgência dos hospitais da RAM foram realizados 92,5 mil atendimentos, que correspondem a uma diminuição de 26,1% face a 2019 (125,2 mil atendimentos). Cerca de 87,8% dos atendimentos foram realizados nos hospitais públicos.

Farmácias, Postos Farmacêuticos Móveis e Locais de Venda de Medicamentos Não Sujeitos a Receita Médica

RAM manteve número de Farmácias, Postos Farmacêuticos Móveis e de Locais de Venda de Medicamentos Não Sujeitos a Receita Médica

Em 2020, existiam na Região Autónoma da Madeira (RAM) 65 farmácias e 1 posto farmacêutico móvel (valores iguais aos de 2019). Existiam também 20 locais de venda de medicamentos não sujeitos a receita médica (valores iguais aos de 2019). Em média, a RAM dispunha de 26 farmácias e postos farmacêuticos móveis por 100 mil habitantes, valor semelhante ao do ano anterior.

5 - Farmácias, Postos farmacêuticos móveis e Locais de venda de medicamentos não sujeitos a receita médica, por município, em 2020



3. VACINAÇÃO

Total de inoculações aumentou 24,1% no Extra Programa Regional de Vacinação. Em 2020 foram inoculadas 85 vacinas COVID-19

Em 2020, segundo informação disponibilizada pelo Instituto de Administração da Saúde e Assuntos Sociais (IASaúde), na Região Autónoma da Madeira (RAM) foram administradas a residentes na Região 117 079 inoculações, o que traduziu um aumento de 10,6% face a 2019 (105 864 inoculações). No âmbito do Plano Regional de Vacinação (PRV) administraram-se 57 129 inoculações, menos 0,7% que em 2019 (57 539). No modo Extra PRV, foram efetuadas 59 950 inoculações, aumentando 24,1% comparativamente ao ano anterior (48 325). Note-se que, desde 2019, as vacinas PN 23 (Vacina polissacárida de 23 valências contra infeções por *Streptococcus pneumoniae*) e MenB (Vacina contra doença invasiva por *Neisseria meningitidis* do grupo B) passaram a ser recomendadas para grupos de risco. No ano em análise foram inoculadas 85 vacinas COVID-19 (*Comirnaty*).

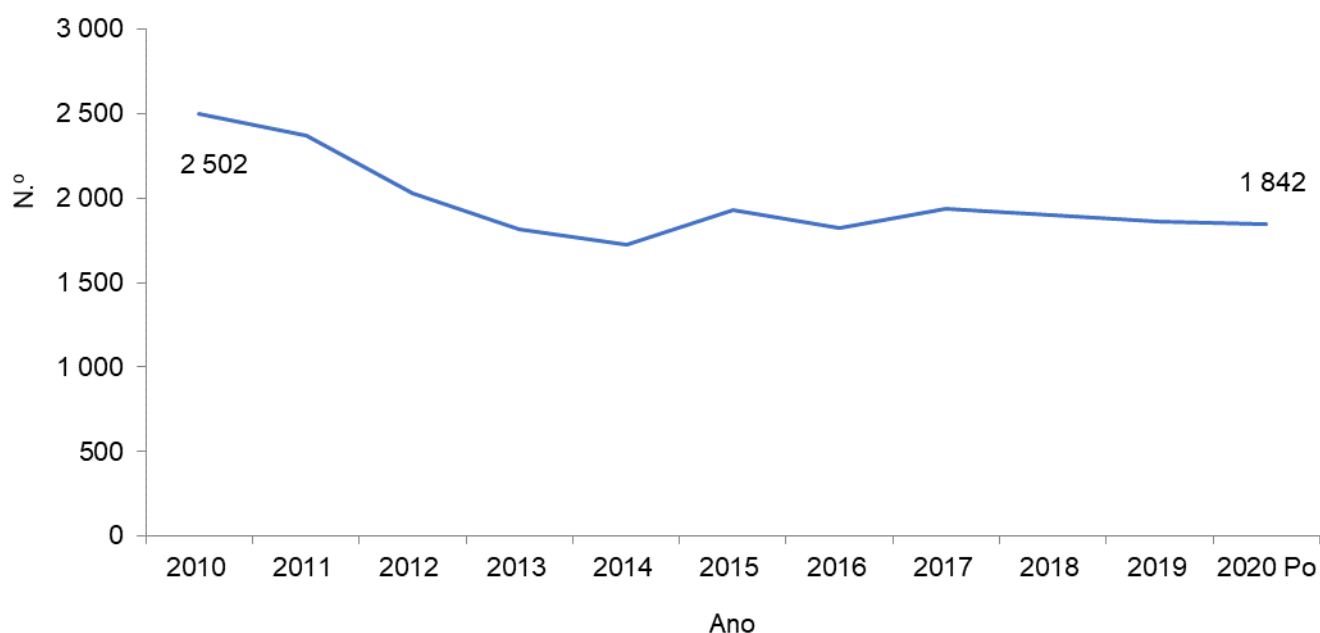
No esquema recomendado, em 2020, a cobertura vacinal na RAM em indivíduos que completaram 1 ano de idade oscilou entre os 99,2% e os 99,4% (vacina conjugada contra infeções por *Streptococcus Pneumoniae* de 13 serotipos (segundas inoculações)). Neste grupo etário, a cobertura vacinal aumentou em todas as vacinas, com destaque para a “Vacina conjugada contra infeções por *Streptococcus Pneumoniae* de 13 serotipos (segundas inoculações)” que registou um aumento de 0,7%.

4. PARTOS

Partos diminuíram 1,1%

Em 2020, foram realizados 1 842 partos em parturientes residentes na Região Autónoma da Madeira (23 dos quais gemelares), significando um decréscimo de 1,1% face a 2019 (1 862 partos).

6 - Partos de parturientes residentes na RAM



No ano em referência, 77,3% dos partos foram de mães com idade entre os 25 e os 39 anos (1 423 partos), 14,1% de mães entre os 14 e os 24 anos (260) e 8,6% de mulheres com 40 ou mais anos (159). A percentagem de mães com 40 ou mais anos foi igual à de 2019, a mais elevada de sempre. Contudo, como referido, a maior parte das mães tinha entre 25 e 39 anos, dos quais 30,0% referiam-se a mulheres entre 30 e 34 anos, 25,6% entre 35 e 39 anos e 21,7% entre 25 e 29 anos.

De notar ainda que 94,4% das parturientes tiveram uma gravidez com duração de 37 ou mais semanas, 4,2% entre 32 e 36 semanas e 0,7% entre as 22 e as 31 semanas.

Os municípios que registaram maior proporção de partos foram o Funchal (41,0%), seguido de Santa Cruz (18,0%) e Câmara de Lobos (17,6%).

5. MORTALIDADE POR CAUSAS DE MORTE

Óbitos aumentaram na RAM 1,3%; mortalidade devido a doenças do aparelho circulatório e a tumores malignos aumentou; diminuição da mortalidade por doenças do aparelho respiratório

Em 2020, ocorreram 2 713 óbitos de residentes na RAM, o que correspondeu a um aumento de 1,3% face a 2019 (2 679 óbitos), dos quais 1 272 do sexo masculino (46,9%) e 1 441 do sexo feminino (53,1%).

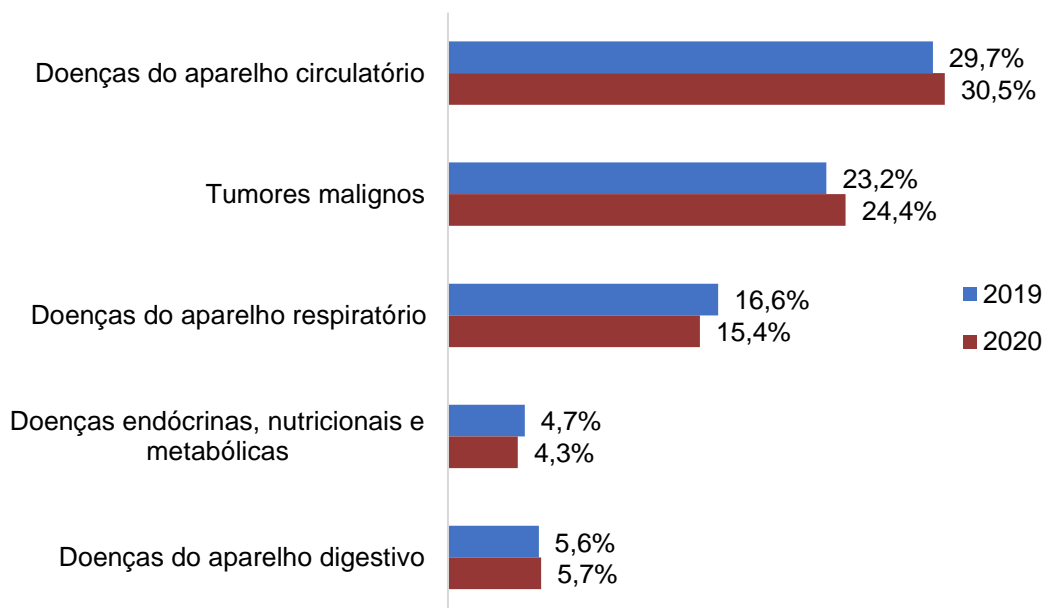
As doenças do aparelho circulatório mantiveram-se como a principal causa básica de morte na RAM, com registo de 827 dos óbitos em 2020, ou seja, 30,5% do total (29,7% em 2019). Face ao ano precedente as mortes devido a estas doenças cresceram 3,8%. A mortalidade feminina por esta causa (58,2%) foi superior à masculina (41,8%) e a maior parte das mortes ocorreram em pessoas com 65 e mais anos, representando 87,4% do total de óbitos por esta causa (77,7% nos homens e 94,4% nas mulheres). Dentro desta causa de morte, destacam-se os óbitos pela causa “Outras doenças cardíacas” com 242 falecimentos (29,3%; 8,9% do total de óbitos). Pela causa “Doenças cerebrovasculares”, também designada por acidentes vasculares cerebrais (AVC), ficaram associados 208 dos falecimentos (25,2%; 7,7% do total de óbitos).

Os tumores malignos voltam a posicionar-se como segunda causa básica de morte na Região, com registo de 662 óbitos em 2020 (374 homens e 288 mulheres), o que equivale a 24,4% da mortalidade na Região (23,2% em 2019), apresentando um aumento de 6,4% face a 2019 (622 óbitos). Evidenciam-se os óbitos por tumor maligno da laringe e traqueia/brônquios/pulmão, que vitimaram 109 pessoas (4,0% do total de óbitos), associados a um aumento de 38,0% face a 2019 (79 óbitos). Cerca de 68% das mortes ocorreram em pessoas com 65 e mais anos (62,8% nos homens e 74,3% nas mulheres).

As doenças do aparelho respiratório foram a terceira causa básica de morte na RAM, com registo de 419 óbitos (180 homens e 239 mulheres), correspondendo a 15,4% do total de mortes observadas na Região (16,6% em 2019). O número de óbitos por esta causa diminuiu 5,6% face a 2019 (444 óbitos). Destacam-se as pneumonias, que resultaram em 230 óbitos, 8,5% do total de óbitos. As pessoas com 65 e mais anos foram as mais afetadas, representando 92,8% do total de óbitos por esta causa (88,3% nos homens e 96,2% nas mulheres).

A mortalidade causada pela doença COVID-19 contabilizou, em 2020, 15 óbitos de residentes na Região, principalmente as mulheres (10 pessoas). A taxa de mortalidade por esta doença foi de 5,9 óbitos por 100 mil habitantes, sendo a mais baixa de entre as 7 regiões NUTS II (69,2 óbitos por 100 mil habitantes a nível nacional). O mês de dezembro foi o que registou o maior número de óbitos causados por COVID-19 (12 óbitos).

7 - Óbitos por principais causas de morte na RAM, 2019 e 2020





CAPÍTULO II - PRINCIPAIS INDICADORES E PESSOAL DE SAÚDE

II.1 - Principais indicadores

Unidade: n.º

Rubricas	2010	2011	2012	2013	2014	2015	2016	2017	2018	2019	2020
Hospitais ^(a)	9	9	9	9	9	9	9	9	9	10	10
Oficiais	3	3	3	3	3	3	3	3	3	3	3
Particulares	6	6	6	6	6	6	6	6	6	7	7
Gerais	5	5	5	5	5	5	5	5	5	6	6
Especializados	4	4	4	4	4	4	4	4	4	4	4
Centros de Saúde ^(b)	13	13	13	15	15	15	//	//	//	//	//
Com internamento	2	2	2	2	2	1	//	//	//	//	//
Sem internamento	11	11	11	13	13	14	//	//	//	//	//
Extensões	38	36	36	33	33	33	//	//	//	//	//
Unidades de Cuidados de Saúde Primários ^(b)											
Centros de Saúde	//	//	//	//	//	//	7	7	7	7	7
Unidades funcionais	//	//	//	//	//	//	48	47	47	47	47
Com internamento	//	//	//	//	//	//	1	1	x	x	x
Sem internamento	//	//	//	//	//	//	47	46	x	x	x
Farmácias	63	63	65	65	65	65	65	65	65	65	65
Farmácias / 10 000 Habitantes ^(c)	2,4	2,4	2,5	2,5	2,5	2,5	2,6	2,6	2,6	2,6	2,6
Postos Farmacêuticos Móveis	1	1	1	1	1	1	1	1	1	1	1
Locais de venda de medicamentos não sujeitos a receita médica	15	17	17	20	20	18	18	18	18	20	20
Médicos	683	706	747	778	841	914	968	1 032	1 080	1 129	1 202
(Ordem dos médicos)											
Especialistas ^(d)	506	532	560	589	601	529	539	568	617	633	665
Não Especialistas	249	252	264	273	327	385	429	464	463	496	537
Médicos / 1 000 Habitantes ^(c)	2,5	2,7	2,8	3,0	3,3	3,6	3,8	4,1	4,3	4,4	4,7
Habitantes / Médico ^(c)	392	374	352	336	308	281	263	246	235	225	211
Farmacêuticos ^(e)	197	203	186	x	207	215	229	235	234	237	240
(Ordem dos farmacêuticos)											
Farmacêuticos / 1 000 Habitantes ^{(c)(e)}	0,7	0,8	0,7	x	0,8	0,8	0,9	0,9	0,9	0,9	0,9 ^g
Enfermeiros ^(f)	2 048	2 112	2 147	2 093	2 077	2 084	2 148	2 221 ^g	2 272	2 335	2 383
Enfermeiros / 1 000 Habitantes ^{(c)(f)}	7,6	8,0	8,2	8,0	8,0	8,1	8,4	8,7 ^g	8,9	9,2	9,4
Consultas médicas											
Externas dos Hospitais	340 048	298 851	315 194	313 479	312 820	295 364	298 155	309 105	295 177	315 250	269 277 Po
Ambulatório dos Centros de Saúde ^(b)	345 585	372 667	374 725	367 303	360 810	353 883	341 510	337 319	x	x	x
Total de internamentos											
Hospitais	26 495	26 478	24 923	25 026	25 780	24 714	25 662	25 070	25 814	26 755	21 547 Po
Centros de Saúde ^(b)	70	93	60	90	107	124	172	162	x	x	x
Doentes observados nos serviços de atendimento de situações de urgência											
Hospitais	157 521	148 259	139 985	130 775	138 037	135 817	132 525	122 547	118 279	125 177	92 474 Po
Centros de Saúde ^(b)	150 268	144 811	128 685	122 346	128 020	129 396	137 074	130 705	x	x	x
Principais causas de morte ^(g)											
Doenças do aparelho circulatório	706	659	685	630	780	737	735	689	788	797	827 Po
Tumores malignos	563	520	589	534	610	525	562	588	595	622	662 Po
Doenças do aparelho respiratório	435	402	477	477	496	549	531	465	516	444	419 Po

Fonte: INE/DREM - Estatísticas da Saúde

<https://estatistica.madeira.gov.pt/>

Notas:

(a) A partir de 2010, o apuramento corresponde integralmente à contagem do número de hospitais em atividade, pela aplicação integral do conceito estatístico (unidade local).

(b) Com a criação do Agrupamento de Centros de Saúde da Região Autónoma da Madeira (ACES) em 2016 (Portaria n.º 124/2016 de 31 de março), foi estabelecida uma nova estrutura organizacional dos cuidados de saúde primários da RAM, tendo sido criados 7 centros de saúde, compostos por 48 unidades funcionais (agregação dos 15 centros de saúde e das 33 extensões existentes em 2015).

(c) 2010: valores revistos em função da série Estimativas Definitivas de População Residente 2001-2010. Para 2011-2020 utilizaram-se as Estimativas Provisórias de População Residente com base nos resultados definitivos dos censos 2011.

(d) Os médicos são contados tantas vezes quantas as especialidades que exerceram.

(e) Inscritos na Ordem dos Farmacêuticos por local de trabalho. A metodologia de apuramento dos dados da Ordem dos Farmacêuticos foi alterada em 2020 tendo em conta a metainformação atualmente providenciada por esta entidade ao INE: são considerados todos os farmacêuticos registados como ativos independentemente da existência de informação sobre o município onde a atividade é exercida, ou seja, as estatísticas incluem os farmacêuticos onde o município de atividade é ignorado.

(f) Inscritos na Ordem dos Enfermeiros; por local de trabalho. Em 2017, a Ordem dos Enfermeiros disponibilizou a plataforma online "Balcão Único" para registo desmaterializado dos dados pelos seus associados e lançou diversas campanhas de sensibilização para a atualização dos dados, nomeadamente dos dados relativos ao local de trabalho, de que resultaram diferenças relevantes no número de enfermeiros de alguns municípios e NUTS III em relação a 2016.

(g) Os dados das causas de morte relativos a 2020 têm caráter provisório e foram obtidos com base na informação do Sistema de Informação dos Certificados de Óbito disponível até 2 de maio de 2022.

II.2 - Pessoal de saúde inscrito, por distribuição geográfica, segundo o sexo

2020 Unidade: n.º

Distribuição geográfica	Médicos ^(a)			Médicos Dentistas ^(b)			Farmacêuticos ^(c)			Enfermeiros ^(d)		
	HM	H	M	HM	H	M	HM	H	M	HM	H	M
R. A. Madeira	1 202	524	678	216	89	127	240 ⊥	48 ⊥	192 ⊥	2 383	413	1 970
Calheta	9	4	5	5	2	3	5⊥	1⊥	4⊥	29	4	25
Câmara de Lobos	51	12	39	12	4	8	21⊥	10⊥	11⊥	125	22	103
Funchal	875	394	481	152	65	87	141⊥	26⊥	115⊥	1 771	318	1 453
Machico	42	18	24	12	4	8	18⊥	2⊥	16⊥	103	20	83
Ponta do Sol	12	5	7	2	1	1	3⊥	0⊥	3⊥	21	3	18
Porto Moniz	8	2	6	1	1	0	2⊥	1⊥	1⊥	14	2	12
Ribeira Brava	28	13	15	5	2	3	11⊥	4⊥	7⊥	43	4	39
Santa Cruz	153	66	87	22	9	13	28⊥	3⊥	25⊥	200	28	172
Santana	7	2	5	1	0	1	5⊥	0⊥	5⊥	32	6	26
São Vicente	6	4	2	0	0	0	4⊥	1⊥	3⊥	31	5	26
Porto Santo	11	4	7	4	1	3	2⊥	0⊥	2⊥	14	1	13

Fonte: INE, Estatísticas do Pessoal de Saúde

Notas:

(a) Inscritos na Ordem dos Médicos; por residência declarada.

(b) Inscritos na Ordem dos Médicos Dentistas; por residência declarada.

(c) Inscritos na Ordem dos Farmacêuticos por local de trabalho. A metodologia de apuramento dos dados da Ordem dos Farmacêuticos foi alterada tendo em conta a metainformação atualmente providenciada por esta entidade ao INE: são considerados todos os farmacêuticos registados como ativos independentemente da existência de informação sobre o município onde a atividade é exercida, ou seja, as estatísticas incluem os farmacêuticos onde o município de atividade é ignorado.

(d) Inscritos na Ordem dos Enfermeiros; por local de trabalho.

II.3 - Médicos, médicos especialistas e não especialistas, por local de residência, segundo o sexo^(a)

2020 Unidade: n.º

Distribuição geográfica	Total			Médicos especialistas ^(b)			Médicos não especialistas		
	HM	H	M	HM	H	M	HM	H	M
R. A. Madeira	1 202	524	678	665	326	339	537	198	339
Calheta	9	4	5	4	3	1	5	1	4
Câmara de Lobos	51	12	39	19	8	11	32	4	28
Funchal	875	394	481	526	264	262	349	130	219
Machico	42	18	24	16	5	11	26	13	13
Ponta do Sol	12	5	7	2	0	2	10	5	5
Porto Moniz	8	2	6	2	1	1	6	1	5
Ribeira Brava	28	13	15	6	4	2	22	9	13
Santa Cruz	153	66	87	81	35	46	72	31	41
Santana	7	2	5	2	1	1	5	1	4
São Vicente	6	4	2	4	3	1	2	1	1
Porto Santo	11	4	7	3	2	1	8	2	6

Fonte: INE, Estatísticas do Pessoal de Saúde

Notas:

(a) Inscritos na Ordem dos Médicos; por residência declarada.

(b) Os médicos são contados tantas vezes quantas as especialidades/subespecialidades/competências que exerceram.

II.4 - Médicos especialistas, por especialidade, subespecialidade ou competência e sexo, segundo o local de residência

(Continua)

2020 Unidade: n.º

Especialidade, subespecialidade ou competência	Sexo	R. A. Madeira	Calheta	Câmara de Lobos	Funchal	Machico	Ponta do Sol	Porto Moniz	Ribeira Brava	Santa Cruz	Santana	São Vicente	Porto Santo
Anatomia patológica	HM	5	0	0	4	0	0	0	1	0	0	0	0
	H	3	0	0	3	0	0	0	0	0	0	0	0
	M	2	0	0	1	0	0	0	1	0	0	0	0
Anestesiologia	HM	38	0	0	33	0	0	0	0	4	0	1	0
	H	15	0	0	13	0	0	0	0	1	0	1	0
	M	23	0	0	20	0	0	0	0	3	0	0	0
Cardiologia	HM	21	0	1	17	0	0	0	0	3	0	0	0
	H	15	0	1	11	0	0	0	0	3	0	0	0
	M	6	0	0	6	0	0	0	0	0	0	0	0
Cardiologia pediátrica	HM	2	0	0	2	0	0	0	0	0	0	0	0
	H	2	0	0	2	0	0	0	0	0	0	0	0
	M	0	0	0	0	0	0	0	0	0	0	0	0
Cirurgia geral	HM	46	0	0	36	1	0	0	0	9	0	0	0
	H	30	0	0	28	0	0	0	0	2	0	0	0
	M	16	0	0	8	1	0	0	0	7	0	0	0
Cirurgia cardiotorácica	HM	3	0	0	3	0	0	0	0	0	0	0	0
	H	3	0	0	3	0	0	0	0	0	0	0	0
	M	0	0	0	0	0	0	0	0	0	0	0	0
Cirurgia maxilofacial	HM	1	0	0	1	0	0	0	0	0	0	0	0
	H	1	0	0	1	0	0	0	0	0	0	0	0
	M	0	0	0	0	0	0	0	0	0	0	0	0
Cirurgia pediátrica	HM	4	0	1	3	0	0	0	0	0	0	0	0
	H	1	0	0	1	0	0	0	0	0	0	0	0
	M	3	0	1	2	0	0	0	0	0	0	0	0
Cirurgia plástica, reconstrutiva e estética	HM	4	0	0	4	0	0	0	0	0	0	0	0
	H	4	0	0	4	0	0	0	0	0	0	0	0
	M	0	0	0	0	0	0	0	0	0	0	0	0
Angiologia e cirurgia vascular	HM	4	0	0	4	0	0	0	0	0	0	0	0
	H	3	0	0	3	0	0	0	0	0	0	0	0
	M	1	0	0	1	0	0	0	0	0	0	0	0
Medicina geral e familiar	HM	169	3	8	117	7	2	1	1	25	2	1	2
	H	57	2	1	39	1	0	1	1	9	1	0	2
	M	112	1	7	78	6	2	0	0	16	1	1	0
Dermatovenerologia	HM	9	0	0	8	0	0	0	0	1	0	0	0
	H	5	0	0	5	0	0	0	0	0	0	0	0
	M	4	0	0	3	0	0	0	0	1	0	0	0
Doenças infecciosas	HM	4	0	1	3	0	0	0	0	0	0	0	0
	H	1	0	1	0	0	0	0	0	0	0	0	0
	M	3	0	0	3	0	0	0	0	0	0	0	0
Endocrinologia-nutrição	HM	5	0	0	4	1	0	0	0	0	0	0	0
	H	2	0	0	1	1	0	0	0	0	0	0	0
	M	3	0	0	3	0	0	0	0	0	0	0	0
Estomatologia	HM	4	0	0	3	0	0	0	0	1	0	0	0
	H	3	0	0	2	0	0	0	0	1	0	0	0
	M	1	0	0	1	0	0	0	0	0	0	0	0
Gastrenterologia	HM	13	0	0	13	0	0	0	0	0	0	0	0
	H	7	0	0	7	0	0	0	0	0	0	0	0
	M	6	0	0	6	0	0	0	0	0	0	0	0

II.4 - Médicos especialistas, por especialidade, subespecialidade ou competência e sexo, segundo o local de residência

(Continuação)

2020

Unidade: n.º

Especialidade, subespecialidade ou competência	Sexo	R. A. Madeira	Calheta	Câmara de Lobos	Funchal	Machico	Ponta do Sol	Porto Moniz	Ribeira Brava	Santa Cruz	Santana	São Vicente	Porto Santo
Ginecologia-obstetria	HM	39	0	0	34	0	0	0	0	5	0	0	0
	H	16	0	0	14	0	0	0	0	2	0	0	0
	M	23	0	0	20	0	0	0	0	3	0	0	0
Imuno-hemoterapia	HM	5	0	0	5	0	0	0	0	0	0	0	0
	H	2	0	0	2	0	0	0	0	0	0	0	0
	M	3	0	0	3	0	0	0	0	0	0	0	0
Hematologia clínica	HM	5	0	0	5	0	0	0	0	0	0	0	0
	H	2	0	0	2	0	0	0	0	0	0	0	0
	M	3	0	0	3	0	0	0	0	0	0	0	0
Imunologia	HM	5	0	0	4	0	0	0	0	0	0	0	1
	H	1	0	0	1	0	0	0	0	0	0	0	0
	M	4	0	0	3	0	0	0	0	0	0	0	1
Medicina desportiva	HM	4	0	0	3	0	0	0	0	1	0	0	0
	H	4	0	0	3	0	0	0	0	1	0	0	0
	M	0	0	0	0	0	0	0	0	0	0	0	0
Medicina física e de reabilitação	HM	14	0	0	12	1	0	0	0	1	0	0	0
	H	4	0	0	3	1	0	0	0	0	0	0	0
	M	10	0	0	9	0	0	0	0	1	0	0	0
Medicina interna	HM	73	0	2	59	3	0	0	1	8	0	0	0
	H	33	0	1	26	0	0	0	1	5	0	0	0
	M	40	0	1	33	3	0	0	0	3	0	0	0
Medicina legal	HM	4	0	0	4	0	0	0	0	0	0	0	0
	H	3	0	0	3	0	0	0	0	0	0	0	0
	M	1	0	0	1	0	0	0	0	0	0	0	0
Medicina nuclear	HM	2	0	0	1	0	0	0	1	0	0	0	0
	H	1	0	0	0	0	0	0	1	0	0	0	0
	M	1	0	0	1	0	0	0	0	0	0	0	0
Medicina do trabalho	HM	4	0	1	3	0	0	0	0	0	0	0	0
	H	3	0	1	2	0	0	0	0	0	0	0	0
	M	1	0	0	1	0	0	0	0	0	0	0	0
Medicina tropical	HM	1	0	0	1	0	0	0	0	0	0	0	0
	H	1	0	0	1	0	0	0	0	0	0	0	0
	M	0	0	0	0	0	0	0	0	0	0	0	0
Nefrologia	HM	10	0	0	10	0	0	0	0	0	0	0	0
	H	10	0	0	10	0	0	0	0	0	0	0	0
	M	0	0	0	0	0	0	0	0	0	0	0	0
Neurocirurgia	HM	4	0	0	4	0	0	0	0	0	0	0	0
	H	4	0	0	4	0	0	0	0	0	0	0	0
	M	0	0	0	0	0	0	0	0	0	0	0	0
Neurorradiologia	HM	2	0	0	1	0	0	0	0	1	0	0	0
	H	2	0	0	1	0	0	0	0	1	0	0	0
	M	0	0	0	0	0	0	0	0	0	0	0	0
Neurologia	HM	5	0	0	3	0	0	0	0	2	0	0	0
	H	3	0	0	2	0	0	0	0	1	0	0	0
	M	2	0	0	1	0	0	0	0	1	0	0	0
Oftalmologia	HM	16	0	1	15	0	0	0	0	0	0	0	0
	H	8	0	1	7	0	0	0	0	0	0	0	0
	M	8	0	0	8	0	0	0	0	0	0	0	0

II.4 - Médicos especialistas, por especialidade, subespecialidade ou competência e sexo, segundo o local de residência

(Continuação)

2020

Unidade: n.º

Especialidade, subespecialidade ou competência	Sexo	R. A. Madeira	Calheta	Câmara de Lobos	Funchal	Machico	Ponta do Sol	Porto Moniz	Ribeira Brava	Santa Cruz	Santana	São Vicente	Porto Santo
Oncologia médica	HM	4	0	0	4	0	0	0	0	0	0	0	0
	H	0	0	0	0	0	0	0	0	0	0	0	0
	M	4	0	0	4	0	0	0	0	0	0	0	0
Otorrinolaringologia	HM	11	0	0	9	0	0	0	0	1	0	1	0
	H	8	0	0	7	0	0	0	0	0	0	1	0
	M	3	0	0	2	0	0	0	0	1	0	0	0
Ortopedia	HM	20	0	1	15	0	0	0	0	3	0	1	0
	H	19	0	1	14	0	0	0	0	3	0	1	0
	M	1	0	0	1	0	0	0	0	0	0	0	0
Patologia clínica	HM	13	0	0	12	0	0	0	0	1	0	0	0
	H	8	0	0	8	0	0	0	0	0	0	0	0
	M	5	0	0	4	0	0	0	0	1	0	0	0
Pediatría	HM	40	0	4	28	0	0	1	0	7	0	0	0
	H	15	0	2	11	0	0	0	0	2	0	0	0
	M	25	0	2	17	0	0	1	0	5	0	0	0
Psiquiatria da infância e da adolescência	HM	3	0	0	3	0	0	0	0	0	0	0	0
	H	0	0	0	0	0	0	0	0	0	0	0	0
	M	3	0	0	3	0	0	0	0	0	0	0	0
Pneumologia	HM	6	0	1	2	0	0	0	0	3	0	0	0
	H	4	0	1	1	0	0	0	0	2	0	0	0
	M	2	0	0	1	0	0	0	0	1	0	0	0
Psiquiatria	HM	16	0	0	12	0	0	0	1	3	0	0	0
	H	11	0	0	9	0	0	0	1	1	0	0	0
	M	5	0	0	3	0	0	0	0	2	0	0	0
Radiologia	HM	18	0	0	16	1	0	0	0	1	0	0	0
	H	8	0	0	7	1	0	0	0	0	0	0	0
	M	10	0	0	9	0	0	0	0	1	0	0	0
Radioncologia	HM	4	0	0	3	1	0	0	0	0	0	0	0
	H	0	0	0	0	0	0	0	0	0	0	0	0
	M	4	0	0	3	1	0	0	0	0	0	0	0
Reumatologia	HM	5	0	0	4	0	0	0	1	0	0	0	0
	H	4	0	0	4	0	0	0	0	0	0	0	0
	M	1	0	0	0	0	0	0	1	0	0	0	0
Saúde pública	HM	2	0	0	1	0	0	0	0	1	0	0	0
	H	2	0	0	1	0	0	0	0	1	0	0	0
	M	0	0	0	0	0	0	0	0	0	0	0	0
Urologia	HM	11	0	0	10	1	0	0	0	0	0	0	0
	H	11	0	0	10	1	0	0	0	0	0	0	0
	M	0	0	0	0	0	0	0	0	0	0	0	0
Medicina intensiva	HM	11	0	0	7	1	0	0	0	3	0	0	0
	H	7	0	0	5	0	0	0	0	2	0	0	0
	M	4	0	0	2	1	0	0	0	1	0	0	0
Emergência médica	HM	15	0	0	14	0	0	0	0	0	0	1	0
	H	13	0	0	12	0	0	0	0	0	0	1	0
	M	2	0	0	2	0	0	0	0	0	0	0	0
Gestão dos serviços de saúde	HM	30	0	1	23	0	0	0	0	6	0	0	0
	H	19	0	1	14	0	0	0	0	4	0	0	0
	M	11	0	0	9	0	0	0	0	2	0	0	0

II.4 - Médicos especialistas, por especialidade, subespecialidade ou competência e sexo, segundo o local de residência

(Continuação)

2020

Unidade:n.º

Especialidade, subespecialidade ou competência	Sexo	R. A. Madeira	Calheta	Câmara de Lobos	Funchal	Machico	Ponta do Sol	Porto Moniz	Ribeira Brava	Santa Cruz	Santana	São Vicente	Porto Santo
Eletrofisiologia cardíaca	HM	1	0	0	0	0	0	0	0	1	0	0	0
	H	1	0	0	0	0	0	0	0	1	0	0	0
	M	0	0	0	0	0	0	0	0	0	0	0	0
Neonatologia	HM	5	0	0	4	0	0	0	0	1	0	0	0
	H	2	0	0	1	0	0	0	0	1	0	0	0
	M	3	0	0	3	0	0	0	0	0	0	0	0
Medicina da dor	HM	4	0	0	4	0	0	0	0	0	0	0	0
	H	2	0	0	2	0	0	0	0	0	0	0	0
	M	2	0	0	2	0	0	0	0	0	0	0	0
Acupuntura médica	HM	3	1	0	2	0	0	0	0	0	0	0	0
	H	2	1	0	1	0	0	0	0	0	0	0	0
	M	1	0	0	1	0	0	0	0	0	0	0	0
Medicina hiperbárica e subaquática	HM	5	0	0	4	0	0	0	0	1	0	0	0
	H	2	0	0	2	0	0	0	0	0	0	0	0
	M	3	0	0	2	0	0	0	0	1	0	0	0
Peritagem médica da segurança social	HM	2	0	0	2	0	0	0	0	0	0	0	0
	H	2	0	0	2	0	0	0	0	0	0	0	0
	M	0	0	0	0	0	0	0	0	0	0	0	0
Cardiologia de intervenção	HM	4	0	0	4	0	0	0	0	0	0	0	0
	H	3	0	0	3	0	0	0	0	0	0	0	0
	M	1	0	0	1	0	0	0	0	0	0	0	0
Ortodontia	HM	1	0	0	1	0	0	0	0	0	0	0	0
	H	1	0	0	1	0	0	0	0	0	0	0	0
	M	0	0	0	0	0	0	0	0	0	0	0	0
Medicina da reprodução	HM	1	0	0	1	0	0	0	0	0	0	0	0
	H	0	0	0	0	0	0	0	0	0	0	0	0
	M	1	0	0	1	0	0	0	0	0	0	0	0
Avaliação do dano corporal	HM	5	0	0	5	0	0	0	0	0	0	0	0
	H	5	0	0	5	0	0	0	0	0	0	0	0
	M	0	0	0	0	0	0	0	0	0	0	0	0
Medicina paliativa	HM	2	0	0	1	0	0	0	0	1	0	0	0
	H	0	0	0	0	0	0	0	0	0	0	0	0
	M	2	0	0	1	0	0	0	0	1	0	0	0
Codificação clínica	HM	5	0	1	4	0	0	0	0	0	0	0	0
	H	2	0	0	2	0	0	0	0	0	0	0	0
	M	3	0	1	2	0	0	0	0	0	0	0	0
Medicina do sono	HM	1	0	0	0	0	0	0	0	1	0	0	0
	H	1	0	0	0	0	0	0	0	1	0	0	0
	M	0	0	0	0	0	0	0	0	0	0	0	0
Ortopedia infantil	HM	2	0	0	2	0	0	0	0	0	0	0	0
	H	2	0	0	2	0	0	0	0	0	0	0	0
	M	0	0	0	0	0	0	0	0	0	0	0	0
Medicina do viajante	HM	1	0	0	0	1	0	0	0	0	0	0	0
	H	0	0	0	0	0	0	0	0	0	0	0	0
	M	1	0	0	0	1	0	0	0	0	0	0	0

Fonte: INE, Estatísticas do Pessoal de Saúde

Notas:

(a) Inscritos na Ordem dos Médicos; por residência declarada.

(b) Os médicos especialistas são contados tantas vezes quantas as especialidades que exercem.

II.5 - Pessoal de saúde inscrito, por 1 000 habitantes, segundo distribuição geográfica

2020

Unidade: n.º

Distribuição geográfica	Médicos ^(a) por 1 000 habitantes	Médicos Dentistas ^(b) por 1 000 habitantes	Farmacêuticos ^(c) por 1 000 habitantes	Enfermeiros ^(d) por 1 000 habitantes
R. A. Madeira	4,7	0,9	0,9	9,4
Calheta	0,8	0,5	0,5	2,7
Câmara de Lobos	1,5	0,4	0,6	3,7
Funchal	8,4	1,5	1,4	17,1
Machico	2,1	0,6	0,9	5,2
Ponta do Sol	1,4	0,2	0,4	2,5
Porto Moniz	3,5	0,4	0,9	6,1
Ribeira Brava	2,3	0,4	0,9	3,5
Santa Cruz	3,4	0,5	0,6	4,4
Santana	1,1	0,2	0,8	4,8
São Vicente	1,2	0,0	0,8	6,1
Porto Santo	2,1	0,8	0,4	2,7

Fonte: INE, Estatísticas do Pessoal de Saúde

Notas:

(a) Inscritos na Ordem dos Médicos; por residência declarada.

(b) Inscritos na Ordem dos Médicos Dentistas; por residência declarada.

(c) Inscritos na Ordem dos Farmacêuticos por local de trabalho. A metodologia de apuramento dos dados da Ordem dos Farmacêuticos foi alterada tendo em conta a metainformação atualmente providenciada por esta entidade ao INE: são considerados todos os farmacêuticos registados como ativos independentemente da existência de informação sobre o município onde a atividade é exercida, ou seja, as estatísticas incluem os farmacêuticos onde o município de atividade é ignorado.

(d) Inscritos na Ordem dos Enfermeiros; por local de trabalho.



CAPÍTULO III – HOSPITAIS

III.1 - Hospitais, por modalidade, segundo a natureza institucional

2020 (Provisórios)

Unidade: n.º

Modalidade	Total	Natureza institucional		
		Oficial - Público	Privado com fins lucrativos	Privado sem fins lucrativos
Total	10	3	4	3
Geral	6	2	4	0
Especializado	4	1	0	3

Fonte : INE, Inquérito aos Hospitais

III.2 - Camas dos hospitais por modalidade, segundo a natureza institucional

2020 (Provisórios)

Unidade: n.º

Modalidade	Total	Natureza institucional	
		Oficial - Público	Privado
Total	2 018	962	1 056
Geral	881	725	156
Especializado	1 137	237	900

Fonte : INE, Inquérito aos Hospitais

III.3 - Salas de operação dos hospitais, segundo a natureza institucional

2020 (Provisórios)

Unidade: n.º

Salas de operação	Total	Natureza institucional	
		Oficial - Público	Privado
Total	21	12	9

Fonte : INE, Inquérito aos Hospitais

III.4 - Pessoal ao serviço nos hospitais, por tipo de pessoal, segundo a natureza institucional

2020 (Provisórios)

Unidade: n.º

Pessoal ao serviço	Total	Natureza institucional	
		Oficial - Público	Privado
Total	4 707	3 759	948
Médicos	512	475	37
Enfermeiros	1 416	1 267	149
Pessoal auxiliar	1 441	1 148	293
Técnicos de diagnóstico e terapêutica	268	240	28
Outros	1 070	629	441

Fonte : INE, Inquérito aos Hospitais

III.5 - Movimento de doentes no internamento dos hospitais, segundo a natureza institucional

2020 (Provisórios)

Unidade: n.º

Movimento de doentes	Total	Natureza institucional	
		Oficial - Público	Privado
Total de internamentos	21 547	17 475	4 072
Período de internamento (dias)	555 710	230 540	325 170

Fonte : INE, Inquérito aos Hospitais

III.6 - Consultas médicas na unidade de consulta externa dos hospitais, por especialidade da consulta, segundo a natureza institucional

2020 (Provisórios)

Unidade: n.º

Consulta externa	Total	Natureza institucional	
		Oficial - Público	Privado
Total	269 277	160 233	109 044
Cirurgia geral	15 383	7 026	8 357
Ginecologia	32 409	20 693	11 716
Medicina interna	18 823	11 401	7 422
Oftalmologia	16 239	11 274	4 965
Ortopedia	24 625	6 190	18 435
Otorrinolaringologia	13 295	5 939	7 356
Pediatria médica	13 325	7 722	5 603
Psiquiatria	7 492	4 240	3 252
Outras	127 686	85 748	41 938

Fonte: INE, Inquérito aos Hospitais

III.7 - Cirurgias (exceto pequenas cirurgias) por dia nos hospitais, segundo a natureza institucional

2020 (Provisórios)

Unidade: n.º

Cirurgias	Total	Natureza institucional	
		Oficial - Público	Privado
Total	38,3	27,0	11,3

Fonte: INE, Inquérito aos Hospitais

III.8 - Atendimento em serviços de urgência nos hospitais, segundo a natureza institucional

2020 (Provisórios)

Unidade: n.º

Atendimentos em serviços de urgência	Total	Natureza institucional	
		Oficial - Público	Privado
Total	92 474	81 167	11 307

Fonte: INE, Inquérito aos Hospitais

III.9 - Partos ocorridos nos hospitais, segundo a natureza institucional e tipo de parto

2020 (Provisórios)

Unidade: n.º

Partos	Total	Natureza institucional	
		Oficial - Público	Privado
Total	1 878	1 696	182
Partos eutócicos	732	705	27
Partos distócicos	1 146	991	155
Cesarianas	582	442	140
Outros	564	549	15

Fonte: INE, Inquérito aos Hospitais

III.10 - Scanners para tomografias axiais computadorizadas dos hospitais por 100 000 habitantes

2020 (Provisórios)

Unidade: n.º

Equipamento	Número por 100 000 habitantes
Scanners para tomografias axiais computadorizadas	2,0

Fonte : INE, Inquérito aos Hospitais

III.11 - Unidades de ressonância magnética dos hospitais por 100 000 habitantes

2020 (Provisórios)

Unidade: n.º

Equipamento	Número por 100 000 habitantes
Unidades de ressonância magnética	2,0

Fonte : INE, Inquérito aos Hospitais

III.12 - Camas dos hospitais por 100 000 habitantes, por tipo de cuidado hospitalar, segundo a natureza institucional

2020 (Provisórios)

Unidade: n.º

Indicadores	Número por 1 000 habitantes
Camas (lotação praticada)	7,9
Internamentos ^(a)	84,8

Fonte : INE, Inquérito aos Hospitais

Nota:

(a) Valor retificado

III.13 - Consultas médicas na unidade de consulta externa nos hospitais por habitante

2020 (Provisórios)

Unidade: n.º

Indicador	Número por habitante
Consultas médicas na unidade de consulta externa	1,1

Fonte : INE, Inquérito aos Hospitais

III.14 - Taxa de ocupação das camas nos hospitais

2020 (Provisórios)

Unidade: %

Indicador	%
Taxa de ocupação das camas nos hospitais	75,4

Fonte : INE, Inquérito aos Hospitais



CAPÍTULO IV – FARMÁCIAS

IV.1 - Farmácias, postos farmacêuticos móveis e locais de venda de medicamentos não sujeitos a receita médica, por distribuição geográfica

2020

Unidade: n.º

Distribuição geográfica	Total	Farmácias	Postos Farmacêuticos Móveis	Locais de venda de medicamentos não sujeitos a receita médica
R. A. Madeira	86	65	1	20
Calheta	5	4	0	1
Camara de Lobos	8	8	0	0
Funchal	40	28	0	12
Machico	6	5	0	1
Ponta do Sol	2	2	0	0
Porto Moniz	1	1	0	0
Ribeira Brava	5	3	1	1
Santa Cruz	11	7	0	4
Santana	3	3	0	0
São Vicente	3	3	0	0
Porto Santo	2	1	0	1

Fonte: Instituto de Administração de Saúde e Assuntos Sociais, IP-RAM

IV.2 - Farmacêuticos, técnicos de farmácia e farmacêuticos de oficina, por local de trabalho

2020

Unidade: n.º

Distribuição geográfica	Farmacêuticos ^(a)	Técnicos de farmácia	Farmacêuticos de oficina
R. A. Madeira	240[±]	41	178[±]
Calheta	5 [±]	1	5 [±]
Camara de Lobos	21 [±]	2	20 [±]
Funchal	141 [±]	14	87 [±]
Machico	18 [±]	8	17 [±]
Ponta do Sol	3 [±]	0	3 [±]
Porto Moniz	2 [±]	0	2 [±]
Ribeira Brava	11 [±]	8	11 [±]
Santa Cruz	28 [±]	1	22 [±]
Santana	5 [±]	1	5 [±]
São Vicente	4 [±]	4	4 [±]
Porto Santo	2 [±]	2	2 [±]

Fonte: INE, Estatísticas do Pessoal de Saúde

Nota: (a) Inscritos na Ordem dos Farmacêuticos por local de trabalho. A metodologia de apuramento dos dados da Ordem dos Farmacêuticos foi alterada tendo em conta a metainformação atualmente providenciada por esta entidade ao INE: são considerados todos os farmacêuticos registados como ativos independentemente da existência de informação sobre o município onde a atividade é exercida, ou seja, as estatísticas incluem os farmacêuticos onde o município de atividade é ignorado.



CAPÍTULO V – VACINAÇÃO

V.1 - Total de inoculações, por tipo de vacina do Programa Regional de Vacinação (PRV) e Extra Programa, segundo a distribuição geográfica de residência do utente

2020 Unidade: N.º

Tipo de vacina	Residência do utente												
	RAM	Calheta	Câmara de Lobos	Funchal	Machico	Ponta do Sol	Porto Moniz	Ribeira Brava	Santa Cruz	Santana	São Vicente	Porto Santo	Município não identificado
Total	117 079	5 758	16 568	45 947	10 767	4 387	1 268	6 145	17 823	3 686	2 622	2 083	25
PRV	57 129	2 699	8 896	22 163	4 765	2 341	531	3 074	9 274	1 452	1 119	805	10
BCG ⁽¹⁾	215	6	39	143	7	0	0	1	16	2	0	1	0
VHB	3 269	142	491	1 361	232	135	15	147	567	67	72	40	0
VASPR	5 622	228	1 102	2 088	340	221	39	248	1 077	135	69	74	1
VIP	209	17	28	87	0	22	0	9	43	1	1	1	0
Hib	25	0	4	8	2	1	0	2	8	0	0	0	0
Td	13 244	900	1 855	4 754	1 118	712	264	719	1 853	517	347	205	0
Tdpa	1 705	73	276	705	120	60	8	80	298	26	33	26	0
DTPaHib	1	0	0	0	0	0	0	0	0	1	0	0	0
DTPaVIP	2 254	85	339	885	148	72	19	102	476	55	35	38	0
DTPaHibVIP	3 892	153	644	1 574	266	120	25	195	719	94	55	47	0
DTPaHibVIPVHB	3 804	174	669	1 542	296	108	20	184	632	73	70	36	0
MenC	1 023	45	211	394	28	41	12	61	173	21	14	21	2
MenB ⁽²⁾	6 170	251	1 033	2 378	486	197	31	308	1 175	134	93	81	3
HPV4	27	1	4	13	1	1	0	0	2	1	0	4	0
HPV9	4 033	181	538	1 665	363	144	42	193	685	91	50	81	0
Pn13	9 571	364	1 429	3 929	922	353	52	590	1 381	216	204	128	3
Pn23 ⁽²⁾	2 065	79	234	637	436	154	4	235	169	18	76	22	1
Extra PRV	59 950	3 059	7 672	23 784	6 002	2 046	737	3 071	8 549	2 234	1 503	1 278	15
COVID-19 (Cominaty)	85	2	8	34	5	1	0	5	27	3	0	0	0
Rotarix	2 155	88	372	955	183	60	2	80	335	27	31	17	5
Rotateq	1 215	36	173	412	70	36	5	68	334	53	13	13	2
Encefalite Carraça	0	0	0	0	0	0	0	0	0	0	0	0	0
Encefalite Japonesa	6	0	0	5	0	0	0	0	0	1	0	0	0
Anti - Amarelha	80	9	11	37	8	2	0	3	6	0	2	2	0
Anti-Colérica	2	1	0	1	0	0	0	0	0	0	0	0	0
Anti - Tifóide	122	5	7	71	5	5	4	1	17	1	4	2	0
MenACW135Y	2 671	113	266	1 126	240	136	12	124	546	39	33	34	2
Hepatite A	659	23	65	326	47	22	7	19	115	17	6	11	1
Hepatite A e B	85	0	6	63	4	0	0	2	10	0	0	0	0
Hepatite A e Febre Tifóide	19	0	1	7	1	5	0	0	4	1	0	0	0
Herpes Zoster	3	0	0	2	0	0	0	0	1	0	0	0	0
Varicela	136	10	13	61	7	1	1	3	29	3	5	2	1
Anti-Raiva	3	0	0	3	0	0	0	0	0	0	0	0	0
VAG-Sazonal	1	0	0	0	0	0	0	0	0	0	1	0	0
VAGTrivalente	2	0	0	1	0	0	0	0	1	0	0	0	0
VAG Tetralente	52 194	2 757	6 646	20 495	5 385	1 765	705	2 735	7 034	2 085	1 398	1 185	4
Provas Tuberculínicas	28	1	3	21	0	1	0	0	1	1	0	0	0
Imunog. e Soros Biol. Especiais	484	14	101	164	47	12	1	31	89	3	10	12	0

Fonte: Instituto de Administração da Saúde e Assuntos Sociais, IP-RAM

Nota:

(1) A vacina BCG, desde 2016, só é recomendada para grupos de risco.

(2) As vacinas Pn23 e MenB no âmbito do PRV em 2020 foram recomendadas para grupos de risco.

V.2 - Cobertura vacinal a indivíduos, residentes na RAM, que completam 1 ano de idade, por tipo de vacina administrada

2020 Unidade: %

Tipo de vacina administrada	Cobertura vacinal a indivíduos que completam 1 ano de idade
Vacina contra a tuberculose	x
Vacina contra a Hepatite B (terceiras inoculações)	99,2
Vacina contra a doença invasiva por <i>Haemophilus influenzae</i> (terceiras inoculações)	99,2
Vacina conjugada contra infeções por <i>Streptococcus Pneumoniae</i> de 13 serotipos (segundas inoculações)	99,4
Vacina contra a difteria (terceiras inoculações)	99,2
Vacina contra o tétano (terceiras inoculações)	99,2
Vacina contra a tosse convulsa/perussis (terceiras inoculações)	99,2
Vacina inativada injetável contra a poliomielite (terceiras inoculações)	99,2

Fonte: Direção-Geral da Saúde

Notas:

A partir de 2017 as coberturas vacinais passam a ser disponibilizadas por vacina contra determinada doença e não por vacina monovalente ou combinada.

Estes valores estão de acordo com o esquema recomendado.

Desde 2016 a vacina contra a tuberculose passou a ser recomendada apenas para grupos de risco.



CAPÍTULO VI – PARTOS

VI.1 - Partos, por distribuição geográfica de residência da parturiente, segundo o local do parto e a assistência

2020 (provisórios)

Unidade: n.º

Residência da parturiente	Total geral	Local do parto e assistência								
		Domicílio			Estabelecimento hospitalar				Outro local	
		Médico	Enfermeira parteira	Sem assistência	Médico	Enfermeira parteira	Enfermeira não parteira	Assistência ignorada	Médico	Enfermeira não parteira
R. A. Madeira	1 842	13	3	1	1 464	341	4	5	6	5
Calheta	74	6	1	0	53	13	0	1	0	0
Câmara de Lobos	324	1	1	0	185	127	4	1	4	1
Funchal	756	1	0	0	670	78	0	3	1	3
Machico	130	1	0	0	94	35	0	0	0	0
Ponta do Sol	49	0	0	0	34	15	0	0	0	0
Porto Moniz	13	0	0	0	12	1	0	0	0	0
Ribeira Brava	73	1	0	0	49	23	0	0	0	0
Santa Cruz	332	1	1	1	292	35	0	0	1	1
Santana	27	0	0	0	24	3	0	0	0	0
São Vicente	40	1	0	0	32	7	0	0	0	0
Porto Santo	24	1	0	0	19	4	0	0	0	0

Fonte : INE, Partos

VI.2 - Partos, por distribuição geográfica de residência da parturiente, segundo a natureza e vitalidade

2020 (provisórios)

Unidade: n.º

Residência da parturiente	Total geral	Simples			Gemelares	
		Total	Com nado-vivo	Com feto-morto	Total	Ambos nados-vivos
R. A. Madeira	1 842	1 819	1 814	5	23	23
Calheta	74	72	71	1	2	2
Câmara de Lobos	324	319	318	1	5	5
Funchal	756	748	745	3	8	8
Machico	130	129	129	0	1	1
Ponta do Sol	49	49	49	0	0	0
Porto Moniz	13	13	13	0	0	0
Ribeira Brava	73	72	72	0	1	1
Santa Cruz	332	327	327	0	5	5
Santana	27	27	27	0	0	0
São Vicente	40	39	39	0	1	1
Porto Santo	24	24	24	0	0	0

Fonte : INE, Partos

VI.3 - Partos, por número de partos anteriores da parturiente, segundo a vitalidade

2020 (provisórios)

Unidade: n.º

Número de partos anteriores	Total	Vitalidade		
		Simple: com 1 nado-vivo	Simple: com 1 feto-morto	Duplo: ambos nados-vivos
Total	1 842	1 814	5	23
Sem partos anteriores	1 010	993	5	12
Com partos anteriores	832	821	0	11
1 parto	612	604	0	8
2 partos	172	171	0	1
3 partos	33	31	0	2
4 partos	11	11	0	0
5 partos	1	1	0	0
6 partos	1	1	0	0
7 partos	1	1	0	0
8 partos	1	1	0	0

Fonte : INE, Partos

VI.4 - Partos, por idade da parturiente (ano a ano), segundo a duração da gravidez

2020 (provisórios)

Unidade: n.º

Idade da parturiente (ano a ano)	Total	Duração da gravidez (em semanas)						
		< 22	22 a 27	28 a 31	32 a 36	37 a 41	> 41	Ignorada
Total	1 842	0	0	13	78	1 737	1	13
14	1	0	0	1	0	0	0	0
15	2	0	0	0	0	2	0	0
16	5	0	0	0	0	5	0	0
17	7	0	0	0	0	7	0	0
18	13	0	0	0	1	12	0	0
19	20	0	0	1	1	18	0	0
20	32	0	0	0	4	28	0	0
21	38	0	0	0	3	35	0	0
22	36	0	0	2	0	34	0	0
23	58	0	0	0	1	57	0	0
24	48	0	0	0	2	46	0	0
25	67	0	0	0	9	58	0	0
26	72	0	0	1	4	66	1	0
27	69	0	0	0	1	67	0	1
28	93	0	0	2	5	85	0	1
29	98	0	0	0	2	93	0	3
30	104	0	0	1	3	100	0	0
31	105	0	0	1	2	102	0	0
32	113	0	0	1	4	107	0	1
33	114	0	0	0	4	108	0	2
34	117	0	0	0	6	110	0	1
35	136	0	0	0	8	127	0	1
36	100	0	0	0	5	94	0	1
37	84	0	0	0	2	82	0	0
38	87	0	0	2	0	83	0	2
39	64	0	0	0	0	64	0	0
40	52	0	0	0	4	48	0	0
41	43	0	0	0	2	41	0	0
42	26	0	0	1	2	23	0	0
43	19	0	0	0	3	16	0	0
44	5	0	0	0	0	5	0	0
45	9	0	0	0	0	9	0	0
46	4	0	0	0	0	4	0	0
47	1	0	0	0	0	1	0	0

Fonte: INE, Partos

VI.5 - Partos, por número de partos anteriores da parturiente, segundo a duração da gravidez

2020 (provisórios)

Unidade: n.º

Número de partos anteriores	Total	Duração da gravidez (em semanas)						
		< 22	22 a 27	28 a 31	32 a 36	37 a 41	> 41	Ignorada
Total	1 842	0	0	13	78	1 737	1	13
Sem partos anteriores	1 010	0	0	12	45	940	1	12
Com partos anteriores	832	0	0	1	33	797	0	1
1 parto	612	0	0	1	20	591	0	0
2 partos	172	0	0	0	10	161	0	1
3 partos	33	0	0	0	3	30	0	0
4 partos	11	0	0	0	0	11	0	0
5 partos	1	0	0	0	0	1	0	0
6 partos	1	0	0	0	0	1	0	0
7 partos	1	0	0	0	0	1	0	0
8 partos	1	0	0	0	0	1	0	0

Fonte: INE, Partos



VII – MORTALIDADE POR CAUSAS DE MORTE

VII.1 - Óbitos, por sexo, segundo o local

2020 (Provisórios)

Unidade: n.º

Sexo		Total	Num domicílio	Em hospital/clínica	Noutro local
R. A. Madeira	HM	2 713	592	1 858	263
	H	1 272	274	897	101
	M	1 441	318	961	162

Fonte: INE, Óbitos por Causas de Morte

Nota: Os dados têm carácter provisório e foram obtidos com base na informação do Sistema de Informação dos Certificados de Óbito disponível até 2 de maio de 2022.

VII.2 - Óbitos, por causa de morte (CID 10 - Lista Sucinta Europeia) e sexo, segundo o mês do falecimento (Continua)

2020 (Provisórios)

Unidade:n.º

Causa de morte e sexo	Total	Janeiro	Fevereiro	Março	Abril	Maió	Junho	Julho	Agosto	Setembro	Outubro	Novembro	Dezembro
00 Todas as causas de morte	HM 2 713	244	226	241	243	231	183	227	229	194	216	211	268
	H 1 272	114	119	112	113	110	80	99	110	105	107	89	114
	M 1 441	130	107	129	130	121	103	128	119	89	109	122	154
01 Doenças infecciosas e parasitárias	HM 39	4	6	3	0	7	6	6	...
	H 13	0	0	0	0	0	0	...	3	...	0
	M 26	3	0	3
02 Tuberculose	HM ...	0	0	0	0	...	0	0	0	0	...	0	0
	H ...	0	0	0	0	0	0	0	0	0	...	0	0
	M ...	0	0	0	0	...	0	0	0	0	0	0	0
04 HIV/SIDA (doença por infeção pelo vírus humano de imunodeficiência)	HM 4	0	...	0	0	0	0	0	0	...	0	...	0
	H ...	0	...	0	0	0	0	0	0	...	0	0	0
	M ...	0	0	0	0	0	0	0	0	0	0	...	0
05 Hepatite viral	HM 3	0	...	0	0	0	0	0	0	0	...	0	0
	H ...	0	...	0	0	0	0	0	0	0	0	0	0
	M ...	0	0	0	0	0	0	0	0	0	...	0	0
06 Tumores	HM 674	70	47	52	58	57	57	59	61	41	53	53	66
	H 382	46	26	27	30	35	26	29	37	31	33	29	33
	M 292	24	21	25	28	22	31	30	24	10	20	24	33
07 Tumores malignos	HM 662	66	47	49	58	56	57	59	59	41	53	52	65
	H 374	43	26	24	30	35	26	29	37	31	33	28	32
	M 288	23	21	25	28	21	31	30	22	10	20	24	33
08 Tumor maligno do lábio, cavidade bucal e faringe	HM 38	3	...	3	...	4	...	4	4	6	...	3	5
	H 34	3	...	3	...	4	5
	M 4	0	0	0	0	0	0	0	...	0
09 Tumor maligno do esófago	HM 19	0	0	...	3	3	...
	H 16	0	0	...	3	0
	M 3	0	0	0	0	0	0	...	0	0	0	...	0
10 Tumor maligno do estômago	HM 35	5	...	3	6	...	4	3	3	4
	H 22	3	3	...
	M 13	0	0	0	3	0	0	...
11 Tumor maligno do cólon	HM 54	4	7	...	9	6	5	3	3	3	6	4	3
	H 29	...	3	0	6	3	0	3	3	...	3
	M 25	...	4	...	3	3	5	0	3	...	0
12 Tumor maligno do recto e ânus	HM 27	3	...	3	5	3	3	...
	H 17	3	...	3	...	0	0	3	...	0
	M 10	0	...	0	0	0	0
13 Tumor maligno do fígado e das vias biliares intra-hepática	HM 34	5	5	5	4	4
	H 23	...	0	0	...	5
	M 11	0	0	...
14 Tumor maligno do pâncreas	HM 36	0	6	5	6	8
	H 17	0	0	0	0	0	0	3	4
	M 19	0	0	3	4
15 Tumor maligno da laringe e traqueia / brônquios / pulmão	HM 109	15	7	8	9	8	10	6	11	10	10	8	7
	H 82	5	6	8	7	3	7	4
	M 27	3	3	0	3	3	4	3
16 Tumor maligno da pele	HM 6	0	0	0	0	...	0	0
	H ...	0	0	0	0	...	0	0	...	0	0
	M	0	0	0	0	0	0	...	0	0	0	0
17 Tumor maligno da mama	HM 48	8	...	4	7	4	5	5	6
	H ...	0	0	0	0	...	0	0	0	0	0	0	0
	M ...	8	...	4	7	...	5	5	6
18 Tumor maligno do colo do útero	HM 5	0	...	0	...	0	0	...	0	...	0	0	...
	H 0	0	0	0	0	0	0	0	0	0	0	0	0
	M 5	0	...	0	...	0	0	...	0	...	0	0	...

VII.2 - Óbitos, por causa de morte (CID 10 - Lista Sucinta Europeia) e sexo, segundo o mês do falecimento (Continuação)

2020 (Provisórios)

Unidade: n.º

Causa de morte e sexo	Total	Janeiro	Fevereiro	Março	Abril	Maió	Junho	Julho	Agosto	Setembro	Outubro	Novembro	Dezembro	
19 Tumor maligno de outras partes do útero	HM	14	...	0	...	0	3	0	
	H	0	0	0	0	0	0	0	0	0	0	0	0	
	M	14	...	0	...	0	3	0	
20 Tumor maligno do ovário	HM	12	0	0	0	...	
	H	0	0	0	0	0	0	0	0	0	0	0	0	
	M	12	0	0	0	...	
21 Tumor maligno da próstata	HM	38	6	3	3	3	...	4	3	3	...	3	...	6
	H	38	6	3	3	3	...	4	3	3	...	3	...	6
	M	0	0	0	0	0	0	0	0	0	0	0	0	0
22 Tumor maligno do rim	HM	11	0	0	
	H	7	0	0	...	0	0	0	
	M	4	0	0	...	0	0	0	0	0	0	
23 Tumor maligno da bexiga	HM	17	0	...	3	0	...	3	...
	H	11	0	0	...	3	0	
	M	6	...	0	...	0	...	0	0	0	0	...	0	
24 Tumor maligno do tecido linfático / hematopoético	HM	59	6	8	6	5	5	7	3	4	...	8	...	4
	H	28	...	4	3	0	5	0	0
	M	31	...	4	4	3	...	4
25 Doenças do sangue (órgãos hematopoéticos) e algumas alterações imunitárias	HM	3	0	...	0	0	0	0	0	0	0	
	H	3	0	...	0	0	0	0	0	0	0	
	M	0	0	0	0	0	0	0	0	0	0	0	0	
26 Doenças endócrinas, nutricionais e metabólicas	HM	116	10	13	3	8	11	7	13	3	6	17	10	15
	H	40	5	4	3	4	...	3	4	0	4	7
	M	76	5	9	0	4	...	4	9	3	6	8
27 Diabetes mellitus	HM	93	7	12	3	6	11	5	11	...	4	14	8	10
	H	33	4	3	3	3	4	0	4	4
	M	60	3	9	0	3	7	4	6
28 Perturbações mentais e do comportamento	HM	125	11	11	16	12	9	8	9	10	9	12	12	6
	H	47	4	8	6	4	3	4	7	4	...
	M	78	7	3	10	8	6	5	5	8	...
29 Abuso de álcool (incluindo psicose alcoólica)	HM	9	0	0	0	0
	H	...	0	0	...	0	...	0	0	0
	M	...	0	0	0	0	0	...	0	0	0	0	...	0
31 Doenças do sistema nervoso e dos órgãos dos sentidos	HM	70	4	7	11	6	4	...	8	7	5	...	8	6
	H	32	4	4	4	3	3	...	0	...	3	...
	M	38	0	3	7	3	...	0	5	...	5	...	5	...
32 Meningite (excepto 03)	HM	...	0	0	0	0	0	0	0	0	...	0	...	0
	H	...	0	0	0	0	0	0	0	0	0	0	...	0
	M	...	0	0	0	0	0	0	0	0	...	0	0	0
33 Doenças do aparelho circulatório	HM	827	72	64	91	67	66	51	58	77	67	67	59	88
	H	346	22	27	40	28	28	17	29	32	32	31	24	36
	M	481	50	37	51	39	38	34	29	45	35	36	35	52
34 Doença isquémica do coração	HM	172	19	13	13	13	9	6	15	16	16	19	15	18
	H	93	5	7	7	8	11	6	9	12	7	13
	M	79	14	6	6	5	4	10	7	7	8	5
35 Outras doenças cardíacas	HM	242	21	15	29	26	21	12	15	21	23	15	16	28
	H	85	...	6	13	8	9	3	5	9	9	3	8	10
	M	157	19	9	16	18	12	9	10	12	14	12	8	18
36 Doenças cérebro-vasculares	HM	208	19	19	20	15	17	15	15	22	19	16	6	25
	H	86	7	6	10	5	6	5	7	10	11	7	3	9
	M	122	12	13	10	10	11	10	8	12	8	9	3	16
37 Doenças do aparelho respiratório	HM	419	46	46	39	47	35	25	31	31	30	28	27	34
	H	180	15	24	14	22	16	12	10	15	17	14	8	13
	M	239	31	22	25	25	19	13	21	16	13	14	19	21
38 Gripe	HM	0	...	0	0	0	0	0	0	0	0	0
	H	0	0	0	0	0	0	0	0	0	0	0	0	0
	M	0	...	0	0	0	0	0	0	0	0	0
39 Pneumonia	HM	230	23	30	21	29	24	12	17	18	15	15	11	15
	H	100	8	17	7	12	10	6	5	8	8	8	4	7
	M	130	15	13	14	17	14	6	12	10	7	7	7	8
40 Doenças crónicas das vias respiratórias inferiores	HM	64	7	7	7	9	...	6	3	6	7	...	4	5
	H	38	4	...	4	5	0	3
	M	26	3	...	3	4	...	3
41 Com asma	HM	3	...	0	0	0	0	0	0	...	0	0	0	0
	H	...	0	0	0	0	0	0	0	...	0	0	0	0
	M	0	0	0	0	0	0	0	0	0	0	0

VII.2 - Óbitos, por causa de morte (CID 10 - Lista Sucinta Europeia) e sexo, segundo o mês do falecimento

(Continuação)

2020 (Provisórios)

Unidade: n.º

Causa de morte e sexo	Total	Janeiro	Fevereiro	Março	Abril	Maió	Junho	Julho	Agosto	Setembro	Outubro	Novembro	Dezembro
42 Doenças do aparelho digestivo	HM 155	9	12	10	21	18	15	17	13	10	11	9	10
H	93	6	7	...	14	10	7	9	5	4	7
M	62	3	5	...	7	8	8	8	4	...	6	5	3
43 Úlcera do estômago, duodeno e intestino	HM 13	0	0	0
H	6	...	0	0	0	0	0	0
M	7	0	...	0	0	0	0
44 Doença crónica do fígado	HM 43	...	4	...	7	4	5	3	4	3	3	0	5
H	34	4	...	3	4	3	...	0	...
M	9	0	...	0	...	0	0	0	...	0	...
45 Doenças da pele e do tecido celular subcutâneo	HM 11	...	0	0	0	...	0	...	0	...	3
H	...	0	0	0	0	0	0	...	0	0	0	0	0
M	0	0	0	0	0	...	3
46 Doenças do sistema ósteo-muscular/tecido conjuntivo	HM 10	0	0	...	0	0	...
H	6	0	0	0	0	0
M	4	0	0	0	0	...	0	0	0	0	...
47 Artrite reumatóide e osteoartrite	HM ...	0	0	...	0	...	0	0	0	0	0	0	0
H	...	0	0	0	0	...	0	0	0	0	0	0	0
M	...	0	0	...	0	0	0	0	0	0	0	0	0
48 Doenças do aparelho geniturinário	HM 75	4	7	3	4	8	5	6	5	8	7	10	8
H	22	...	3	3	...	0	3	...
M	53	...	4	5	...	6	7	...
49 Doenças do rim e ureter	HM 44	3	...	3	...	7	3	3	4	5	3	5	4
H	15	0	0
M	29	...	0	3	3
52 Malformações congénitas e anomalias cromossómicas	HM 6	...	0	0	0	0	...	0	0
H	...	0	0	0	0	0	0	0	...	0	0	0	0
M	0	0	0	0	0	0	0
54 Malformações congénitas do aparelho circulatório	HM ...	0	0	0	...	0	0	0	0	0	...	0	0
H	0	0	0	0	0	0	0	0	0	0	0	0	0
M	...	0	0	0	...	0	0	0	0	0	...	0	0
55 Sintomas, sinais, exames anormais, causas mal definidas	HM 45	4	3	3	3	4	3	7	7	3	3
H	21	...	3	...	0	0
M	24	...	0	...	3	7	...	0
57 Causas desconhecidas e não especificadas	HM 26	3	...	0	3	5	3	0	...
H	14	0	0	0	0	...
M	12	0	0	0	...	3	3	0	0	0	...
58 Causas externas de lesão e envenenamento	HM 123	7	8	9	10	14	10	16	12	6	8	8	15
H	80	6	6	8	...	10	7	...	5	5	9
M	43	3	4	6	...	6	5	...	3	3	6
59 Acidentes	HM 53	...	5	3	...	9	3	5	4	...	6	3	10
H	32	...	5	3	...	5	3	...	6
M	21	...	0	0	0	4	3	...	4
60 Acidentes de transporte	HM 10	0	3	0	0	3	0	...	0	0
H	...	0	3	0	0	0	...	0	0
M	...	0	0	0	0	...	0	0	0	0	0	0	0
61 Quedas acidentais	HM 19	0	3	3
H	14	0	3	...	0
M	5	0	0	0	0	0	0	0	0	...
62 Envenenamento acidental	HM 3	0	0	...	0	0	0	0	0	0	...	0	...
H	...	0	0	...	0	0	0	0	0	0	...	0	0
M	...	0	0	0	0	0	0	0	0	0	0	0	...
63 Suicídio e outras lesões auto-infligidas intencionalmente	HM 31	4	...	3	3	7	3	3	...
H	22	0	...	7
M	9	...	0	0	0	...	0	0
64 Homicídio, agressão	HM 4	0	0	0	0	0	0	0	0
H	3	0	0	0	0	0	0	0	0	...	0
M	...	0	0	0	0	0	0	0	0	0	0	0	...
65 Lesões em que se ignora se foram acidental ou intencionalmente infligidas	HM 30	6	...	3	...	5	3
H	22	...	0	3	3
M	8	0	0

Fonte: INE, Óbitos por Causas de Morte

Nota: Os dados têm carácter provisório e foram obtidos com base na informação do Sistema de Informação dos Certificados de Óbito disponível até 2 de maio de 2022.

VII.3. - Óbitos, por causa de morte (CID 10 - Lista Sucinta Europeia) e sexo, segundo o estado civil

(Continua)

2020 (Provisórios)

Unidade: n.º

Causas de morte e sexo		Total	Solteiro	Casado	Viúvo	Divorciado	Ignorado
00 Todas as causas de morte	HM	2 713	433	1 008	1 078	174	20
	H	1 272	187	708	267	103	7
	M	1 441	246	300	811	71	13
01 Doenças infecciosas e parasitárias	HM	39	9	11	15	4	0
	H	13	...	7	0	...	0
	M	26	...	4	15	...	0
02 Tuberculose	HM	...	0	...	0	0	0
	H	...	0	...	0	0	0
	M	...	0	...	0	0	0
04 HIV/SIDA (doença por infecção pelo vírus humano de imunodeficiência)	HM	4	...	0	...	0	0
	H	0	0	0	0
	M	0	...	0	0
05 Hepatite viral	HM	0	...	0
	H	...	0	0	0	...	0
	M	0	0	0
06 Tumores	HM	674	111	332	175	52	4
	H	382	55	241	57
	M	292	56	91	118
07 Tumores malignos	HM	662	110	327	169	52	4
	H	374	55	236	54
	M	288	55	91	115
08 Tumor maligno do lábio, cavidade bucal e faringe	HM	38	9	19	4	6	0
	H	34	...	19	0
	M	4	...	0	0
09 Tumor maligno do esófago	HM	19	3	12	0
	H	16	3	0
	M	3	0	0	0
10 Tumor maligno do estômago	HM	35	7	20	6
	H	22	...	16	...	0	0
	M	13	...	4
11 Tumor maligno do cólon	HM	54	9	24	17
	H	29	4	20	3	...	0
	M	25	5	4	14
12 Tumor maligno do recto e ânus	HM	27	7	13	0
	H	17	3	0
	M	10	4	0
13 Tumor maligno do fígado e das vias biliares intra-hepática	HM	34	...	20	7	...	0
	H	23	...	15	0
	M	11	0	5	0
14 Tumor maligno do pâncreas	HM	36	7	19	10	0	0
	H	17	0	0	0
	M	19	7	0	0
15 Tumor maligno da laringe e traqueia / brônquios / pulmão	HM	109	16	59	18
	H	82	12	48	10
	M	27	4	11	8	4	0

VII.3. - Óbitos, por causa de morte (CID 10 - Lista Sucinta Europeia) e sexo, segundo o estado civil

(Continuação)

2020 (Provisórios)

Unidade: n.º

Causas de morte e sexo		Total	Solteiro	Casado	Viúvo	Divorciado	Ignorado
16 Tumor maligno da pele	HM	6	0	0
	H	0	0
	M	0	...	0	0
17 Tumor maligno da mama	HM	48	11	17	17	3	0
	H	...	0	...	0	0	0
	M	...	11	...	17	3	0
18 Tumor maligno do colo do útero	HM	5	0
	H	0	0	0	0	0	0
	M	5	0
19 Tumor maligno de outras partes do útero	HM	14	3	5	6	0	0
	H	0	0	0	0	0	0
	M	14	3	5	6	0	0
20 Tumor maligno do ovário	HM	12	4	4	4	0	0
	H	0	0	0	0	0	0
	M	12	4	4	4	0	0
21 Tumor maligno da próstata	HM	38	...	24	...	0	0
	H	38	...	24	...	0	0
	M	0	0	0	0	0	0
22 Tumor maligno do rim	HM	11	0	7	0
	H	7	0	3	0
	M	4	0	4	0	0	0
23 Tumor maligno da bexiga	HM	17	3	11	3	0	0
	H	11	...	7	...	0	0
	M	6	...	4	...	0	0
24 Tumor maligno do tecido linfático / hematopoético	HM	59	7	30	17	5	0
	H	28	...	18	4	...	0
	M	31	...	12	13	...	0
25 Doenças do sangue (órgãos hematopoéticos) e algumas alterações imunitárias	HM	3	0	...	0
	H	3	0	...	0
	M	0	0	0	0	0	0
26 Doenças endócrinas, nutricionais e metabólicas	HM	116	15	39	53	9	0
	H	40	6	20	11	3	0
	M	76	9	19	42	6	0
27 Diabetes mellitus	HM	93	9	35	40	9	0
	H	33	...	18	10	...	0
	M	60	..	17	30	...	0
28 Perturbações mentais e do comportamento	HM	125	22	36	61
	H	47	...	28	13	...	0
	M	78	...	8	48
29 Abuso de álcool (incluindo psicose alcoólica)	HM	9	...	6	0	...	0
	H	0	...	0
	M	...	0	...	0	...	0
31 Doenças do sistema nervoso e dos órgãos dos sentidos	HM	70	10	27	25
	H	32	...	20	6
	M	38	...	7	19
32 Meningite (excepto 03)	HM	0	0	...	0
	H	...	0	0	0	...	0
	M	0	0	0	0
33 Doenças do aparelho circulatório	HM	827	111	290	383	38	5
	H	346	40	196	85
	M	481	71	94	298

VII.3. - Óbitos, por causa de morte (CID 10 - Lista Sucinta Europeia) e sexo, segundo o estado civil

(Continuação)

2020 (Provisórios)

Unidade: n.º

Causas de morte e sexo		Total	Solteiro	Casado	Viúvo	Divorciado	Ignorado
34 Doença isquémica do coração	HM	172	22	79	62
	H	93	13	58	16
	M	79	9	21	46
35 Outras doenças cardíacas	HM	242	34	61	133
	H	85	12	39	28	6	0
	M	157	22	22	105
36 Doenças cérebro-vasculares	HM	208	27	77	98	6	0
	H	86	...	52	21	...	0
	M	122	...	25	77	...	0
37 Doenças do aparelho respiratório	HM	419	64	122	213	16	4
	H	180	22	87	56
	M	239	42	35	157
38 Gripe	HM	0	0	0	0
	H	0	0	0	0	0	0
	M	0	0	0	0
39 Pneumonia	HM	230	34	70	118	5	3
	H	100	12	48	34
	M	130	22	22	84
40 Doenças crónicas das vias respiratórias inferiores	HM	64	...	29	28	...	0
	H	38	...	22	0
	M	26	...	7	...	0	0
41 Com asma	HM	3	0	0	0
	H	0	0	0
	M	0	0	0	0
42 Doenças do aparelho digestivo	HM	155	21	63	54
	H	93	17	47	18
	M	62	4	16	36
43 Úlcera do estômago, duodeno e intestino	HM	13	...	5	5	...	0
	H	6	0	0
	M	7	0	0
44 Doença crónica do fígado	HM	43	5	23	7	8	0
	H	34	5	17	0
	M	9	0	6	0
45 Doenças da pele e do tecido celular subcutâneo	HM	11	0	...	6	...	0
	H	...	0	...	0	0	0
	M	...	0	...	6	...	0
46 Doenças do sistema ósteo-muscular/tecido conjuntivo	HM	10	4	0	0
	H	6	0	0	0
	M	4	0	0
47 Artrite reumatóide e osteoartrose	HM	0	0	0	0
	H	0	0	0	0
	M	0	0	0	0
48 Doenças do aparelho geniturinário	HM	75	11	26	33
	H	22	...	15	4	...	0
	M	53	...	11	29
49 Doenças do rim e ureter	HM	44	5	18	17
	H	15	0	11	0
	M	29	5	7

VII.3. - Óbitos, por causa de morte (CID 10 - Lista Sucinta Europeia) e sexo, segundo o estado civil

(Continuação)

2020 (Provisórios)

Unidade: n.º

Causas de morte e sexo		Total	Solteiro	Casado	Viúvo	Divorciado	Ignorado
52 Malformações congénitas e anomalias cromossómicas	HM	6	6	0	0	0	0
	H	0	0	0	0
	M	0	0	0	0
54 Malformações congénitas do aparelho circulatório	HM	0	0	0	0
	H	0	0	0	0	0	0
	M	0	0	0	0
55 Sintomas, sinais, exames anormais, causas mal definidas	HM	45	7	9	21	8	0
	H	21	5	4	0
	M	24	16	4	0
57 Causas desconhecidas e não especificadas	HM	26	12	7	0
	H	14	4	...	0
	M	12	...	0	8	...	0
58 Causas externas de lesão e envenenamento	HM	123	39	41	28	15	0
	H	80	26	32	10	12	0
	M	43	13	9	18	3	0
59 Acidentes	HM	53	9	21	17	6	0
	H	32	...	17	5	...	0
	M	21	...	4	12	...	0
60 Acidentes de transporte	HM	10	...	7	0	...	0
	H	0	...	0
	M	...	0	...	0	0	0
61 Quedas acidentais	HM	19	...	9	6	...	0
	H	14	0
	M	5	0	0
62 Envenenamento acidental	HM	3	0	...	0	...	0
	H	...	0	...	0	...	0
	M	...	0	0	0	...	0
63 Suicídio e outras lesões auto-infligidas intencionalmente	HM	31	16	10	0
	H	22	12	0
	M	9	4	...	0	...	0
64 Homicídio, agressão	HM	4	4	0	0	0	0
	H	0	0	0	0
	M	0	0	0	0
65 Lesões em que se ignora se foram acidental ou intencionalmente infligidas	HM	30	9	10	7	4	0
	H	22	5	4	0
	M	8	4	0

Fonte: INE, Óbitos por Causas de Morte

Nota: Os dados têm carácter provisório e foram obtidos com base na informação do Sistema de Informação dos Certificados de Óbito disponível até 2 de maio de 2022.

VII.4 - Óbitos, por causa de morte (CID 10 - Lista Sucinta Europeia) e sexo, segundo a idade

(Continua)

2020 (Provisórios)

Unidade: n.º

Causas de morte e sexo	Total	Menos de 1 ano	1 a 4 anos	5-9 anos	10-14 anos	15-19 anos	20-24 anos	25-29 anos	30-34 anos	35-39 anos	40-44 anos	45-49 anos	50-54 anos	55-59 anos	60-64 anos	65-69 anos	70-74 anos	75-79 anos	80-84 anos	85-89 anos	90-94 anos	95 e + anos	
00 Todas as causas de morte	HM 2 713	6	2	2	3	0	8	7	5	15	29	52	104	138	162	178	249	339	470	533	297	114	
	H 1 272	2	2	0	2	0	4	7	2	7	20	38	70	94	121	112	147	160	185	202	74	23	
	M 1 441	4	0	2	1	0	4	0	3	8	9	14	34	44	41	66	102	179	285	331	223	91	
01 Doenças infecciosas e parasitárias	HM 39	0	0	0	0	0	0	0	0	0	3	1	2	1	2	0	6	5	3	8	7	1	
	H 13	0	0	0	0	0	0	0	0	0	2	0	2	0	1	0	2	2	1	2	1	0	
	M 26	0	0	0	0	0	0	0	0	0	1	1	0	1	1	0	4	3	2	6	6	1	
02 Tuberculose	HM 2	0	0	0	0	0	0	0	0	0	0	0	0	0	0	0	0	1	0	0	1	0	0
	H 1	0	0	0	0	0	0	0	0	0	0	0	0	0	0	0	0	0	0	0	1	0	0
	M 1	0	0	0	0	0	0	0	0	0	0	0	0	0	0	0	1	0	0	0	0	0	0
04 HIV/SIDA (doença por infecção pelo vírus humano de imunodeficiência)	HM 4	0	0	0	0	0	0	0	0	0	2	1	1	0	0	0	0	0	0	0	0	0	0
	H 2	0	0	0	0	0	0	0	0	0	1	0	1	0	0	0	0	0	0	0	0	0	0
	M 2	0	0	0	0	0	0	0	0	0	1	1	0	0	0	0	0	0	0	0	0	0	0
05 Hepatite viral	HM 3	0	0	0	0	0	0	0	0	0	0	0	1	1	0	0	1	0	0	0	0	0	0
	H 1	0	0	0	0	0	0	0	0	0	0	0	1	0	0	0	0	0	0	0	0	0	0
	M 2	0	0	0	0	0	0	0	0	0	0	0	0	1	0	0	1	0	0	0	0	0	0
06 Tumores	HM 674	1	0	0	0	0	2	1	3	3	8	22	43	63	68	77	97	86	79	89	26	6	
	H 382	1	0	0	0	0	2	1	1	2	5	16	25	38	49	42	60	48	37	41	13	1	
	M 292	0	0	0	0	0	0	0	2	1	3	6	18	25	19	35	37	38	42	48	13	5	
07 Tumores malignos	HM 662	1	0	0	0	0	2	1	3	3	8	22	42	63	68	77	95	84	78	84	25	6	
	H 374	1	0	0	0	0	2	1	1	2	5	16	24	38	49	42	58	47	37	37	13	1	
	M 288	0	0	0	0	0	0	0	2	1	3	6	18	25	19	35	37	37	41	47	12	5	
08 Tumor maligno do lábio, cavidade bucal e faringe	HM 38	0	0	0	0	0	0	0	0	0	1	4	3	9	5	2	6	2	4	2	0	0	
	H 34	0	0	0	0	0	0	0	0	0	1	4	3	8	5	1	6	2	3	1	0	0	
	M 4	0	0	0	0	0	0	0	0	0	0	0	0	1	0	1	0	0	1	1	0	0	
09 Tumor maligno do esófago	HM 19	0	0	0	0	0	0	0	0	0	0	0	3	2	2	2	2	5	1	1	1	0	
	H 16	0	0	0	0	0	0	0	0	0	0	0	3	2	2	2	1	4	0	1	1	0	
	M 3	0	0	0	0	0	0	0	0	0	0	0	0	0	0	0	1	1	1	0	0	0	
10 Tumor maligno do estômago	HM 35	0	0	0	0	0	0	0	0	0	1	5	2	3	1	4	6	4	4	5	0	0	
	H 22	0	0	0	0	0	0	0	0	0	1	4	1	2	1	4	3	2	3	1	0	0	
	M 13	0	0	0	0	0	0	0	0	0	0	1	1	1	0	0	3	2	1	4	0	0	
11 Tumor maligno do cólon	HM 54	0	0	0	0	0	0	0	0	0	1	3	5	10	3	3	10	5	11	3	0	0	
	H 29	0	0	0	0	0	0	0	0	0	1	2	3	8	1	2	5	1	4	2	0	0	
	M 25	0	0	0	0	0	0	0	0	0	0	0	1	2	2	2	1	5	4	7	1	0	

VII.4 - Óbitos, por causa de morte (CID 10 - Lista Sucinta Europeia) e sexo, segundo a idade

(Continuação)

2020 (Provisórios)

Unidade: n.º

Causas de morte e sexo	Total	Menos de 1 ano	1 a 4 anos	5-9 anos	10-14 anos	15-19 anos	20-24 anos	25-29 anos	30-34 anos	35-39 anos	40-44 anos	45-49 anos	50-54 anos	55-59 anos	60-64 anos	65-69 anos	70-74 anos	75-79 anos	80-84 anos	85-89 anos	90-94 anos	95 e + anos
12 Tumor maligno do recto e ânus	HM 27	0	0	0	0	0	0	0	0	0	0	1	4	4	2	1	4	4	2	3	1	1
	H 17	0	0	0	0	0	0	0	0	0	0	1	3	2	1	1	3	3	1	1	0	1
	M 10	0	0	0	0	0	0	0	0	0	0	0	1	2	1	0	1	1	1	2	1	0
13 Tumor maligno do fígado e das vias biliares intra-hepática	HM 34	0	0	0	0	0	0	0	0	0	0	0	0	3	3	7	9	5	5	2	0	0
	H 23	0	0	0	0	0	0	0	0	0	0	0	0	1	3	4	8	3	3	1	0	0
	M 11	0	0	0	0	0	0	0	0	0	0	0	0	2	0	3	1	2	2	1	0	0
14 Tumor maligno do pâncreas	HM 36	0	0	0	0	0	0	0	0	0	0	0	2	3	3	6	6	2	6	7	0	1
	H 17	0	0	0	0	0	0	0	0	0	0	0	1	2	2	3	3	1	3	2	0	0
	M 19	0	0	0	0	0	0	0	0	0	0	0	1	1	1	3	3	1	3	5	0	1
15 Tumor maligno da laringe e traqueia / brônquios / pulmão	HM 109	0	0	0	0	0	0	0	0	1	3	2	8	11	19	14	19	12	8	12	0	0
	H 82	0	0	0	0	0	0	0	0	1	2	2	6	8	16	13	15	7	6	6	0	0
	M 27	0	0	0	0	0	0	0	0	0	1	0	2	3	3	1	4	5	2	6	0	0
16 Tumor maligno da pele	HM 6	0	0	0	0	0	0	0	1	0	1	0	0	0	1	1	0	1	0	0	1	0
	H 4	0	0	0	0	0	0	0	0	0	1	0	0	0	1	0	0	1	0	0	1	0
	M 2	0	0	0	0	0	0	0	1	0	0	0	0	0	0	1	0	0	0	0	0	0
17 Tumor maligno da mama	HM 48	0	0	0	0	0	0	0	0	0	1	1	5	5	6	8	6	2	6	4	1	3
	H 1	0	0	0	0	0	0	0	0	0	0	0	0	0	1	0	0	0	0	0	0	0
	M 47	0	0	0	0	0	0	0	0	0	1	1	5	5	5	8	6	2	6	4	1	3
18 Tumor maligno do colo do útero	HM 5	0	0	0	0	0	0	0	0	0	0	0	1	0	0	2	1	1	0	0	0	0
	H 0	0	0	0	0	0	0	0	0	0	0	0	0	0	0	0	0	0	0	0	0	0
	M 5	0	0	0	0	0	0	0	0	0	0	0	1	0	0	2	1	1	0	0	0	0
19 Tumor maligno de outras partes do útero	HM 14	0	0	0	0	0	0	0	0	0	0	1	1	1	2	0	3	1	4	0	1	0
	H 0	0	0	0	0	0	0	0	0	0	0	0	0	0	0	0	0	0	0	0	0	0
	M 14	0	0	0	0	0	0	0	0	0	0	1	1	1	2	0	3	1	4	0	1	0
20 Tumor maligno do ovário	HM 12	0	0	0	0	0	0	0	0	0	1	1	2	1	0	2	2	2	0	1	0	0
	H 0	0	0	0	0	0	0	0	0	0	0	0	0	0	0	0	0	0	0	0	0	0
	M 12	0	0	0	0	0	0	0	0	0	1	1	2	1	0	2	2	2	0	1	0	0
21 Tumor maligno da próstata	HM 38	0	0	0	0	0	0	0	0	0	0	0	0	2	2	1	5	4	11	8	5	0
	H 38	0	0	0	0	0	0	0	0	0	0	0	0	2	2	1	5	4	11	8	5	0
	M 0	0	0	0	0	0	0	0	0	0	0	0	0	0	0	0	0	0	0	0	0	0
22 Tumor maligno do rim	HM 11	0	0	0	0	0	0	0	0	0	0	2	1	1	0	2	2	1	1	1	0	0
	H 7	0	0	0	0	0	0	0	0	0	0	1	1	0	0	2	1	1	0	1	0	0
	M 4	0	0	0	0	0	0	0	0	0	0	1	0	1	0	0	1	0	1	0	0	0
23 Tumor maligno da bexiga	HM 17	0	0	0	0	0	0	0	0	0	0	1	0	0	2	2	2	3	0	4	3	0
	H 11	0	0	0	0	0	0	0	0	0	0	1	0	0	1	1	2	2	0	3	1	0
	M 6	0	0	0	0	0	0	0	0	0	0	0	0	0	1	1	0	1	0	1	2	0

VII.4 - Óbitos, por causa de morte (CID 10 - Lista Sucinta Europeia) e sexo, segundo a idade

(Continuação)

2020 (Provisórios)

Unidade: n.º

Causas de morte e sexo	Total	Menos de 1 ano	1 a 4 anos	5-9 anos	10-14 anos	15-19 anos	20-24 anos	25-29 anos	30-34 anos	35-39 anos	40-44 anos	45-49 anos	50-54 anos	55-59 anos	60-64 anos	65-69 anos	70-74 anos	75-79 anos	80-84 anos	85-89 anos	90-94 anos	95 e + anos	
24 Tumor maligno do tecido linfático / hematopoético	HM	59	0	0	0	0	0	0	0	0	1	0	1	3	5	3	12	6	12	8	5	3	0
	H	28	0	0	0	0	0	0	0	0	1	0	1	2	3	1	6	3	5	3	2	1	0
	M	31	0	0	0	0	0	0	0	0	0	0	0	1	2	2	6	3	7	5	3	2	0
25 Doenças do sangue (órgãos hematopoéticos) e algumas alterações imunitárias	HM	3	0	0	0	0	0	0	0	0	0	0	0	0	0	0	1	0	1	0	1	0	0
	H	3	0	0	0	0	0	0	0	0	0	0	0	0	0	0	1	0	1	0	1	0	0
	M	0	0	0	0	0	0	0	0	0	0	0	0	0	0	0	0	0	0	0	0	0	0
26 Doenças endócrinas, nutricionais e metabólicas	HM	116	0	1	0	0	1	0	0	0	0	1	3	1	2	7	11	24	25	24	24	12	4
	H	40	0	1	0	0	0	0	0	0	0	1	2	0	2	5	5	8	7	4	4	4	1
	M	76	0	0	0	0	1	0	0	0	0	0	1	1	0	2	6	16	18	20	8	3	
27 Diabetes mellitus	HM	93	0	0	0	0	0	0	0	0	0	0	2	1	1	7	10	18	21	19	10	4	
	H	33	0	0	0	0	0	0	0	0	0	0	1	0	1	5	5	6	7	4	3	1	
	M	60	0	0	0	0	0	0	0	0	0	0	1	1	0	2	5	12	14	15	7	3	
28 Perturbações mentais e do comportamento	HM	125	0	0	0	0	0	0	0	2	0	0	3	3	4	5	4	17	33	25	21	8	
	H	47	0	0	0	0	0	0	0	1	0	0	1	2	3	4	0	5	18	10	1	2	
	M	78	0	0	0	0	0	0	0	1	0	0	2	1	1	1	4	12	15	15	20	6	
29 Abuso de álcool (incluindo psicose alcoólica)	HM	9	0	0	0	0	0	0	0	0	0	0	1	3	3	1	0	1	0	0	0	0	
	H	7	0	0	0	0	0	0	0	0	0	0	0	2	3	1	0	1	0	0	0	0	
	M	2	0	0	0	0	0	0	0	0	0	0	1	1	0	0	0	0	0	0	0	0	
31 Doenças do sistema nervoso e dos órgãos dos sentidos	HM	70	0	0	0	1	0	1	0	1	0	0	1	0	3	5	3	10	10	15	16	3	1
	H	32	0	0	0	1	0	0	0	0	0	0	0	1	4	2	7	4	6	5	2	0	
	M	38	0	0	0	0	1	1	0	1	0	1	0	2	1	1	3	6	9	11	1	1	
32 Meningite (excepto 03)	HM	2	0	0	0	0	0	1	0	0	0	0	0	0	0	0	0	0	1	0	0	0	
	H	1	0	0	0	0	0	0	0	0	0	0	0	0	0	0	0	0	1	0	0	0	
	M	1	0	0	0	0	1	0	0	0	0	0	0	0	0	0	0	0	0	0	0	0	
33 Doenças do aparelho circulatório	HM	827	1	0	0	0	0	3	0	3	5	10	20	29	33	42	66	87	163	207	109	49	
	H	346	0	0	0	0	0	3	0	0	3	7	17	21	26	30	38	39	57	70	25	10	
	M	481	1	0	0	0	0	0	0	3	2	3	3	8	7	12	28	48	106	137	84	39	
34 Doença isquémica do coração	HM	172	0	0	0	0	0	1	0	0	3	6	7	10	8	14	20	24	32	32	8	7	
	H	93	0	0	0	0	0	1	0	0	2	5	7	8	7	10	12	11	12	13	3	2	
	M	79	0	0	0	0	0	0	0	0	1	1	0	2	1	4	8	13	20	19	5	5	
35 Outras doenças cardíacas	HM	242	1	0	0	0	0	1	0	0	1	1	3	7	4	10	10	21	49	67	49	18	
	H	85	0	0	0	0	0	1	0	0	1	1	3	5	4	6	6	10	18	15	10	5	
	M	157	1	0	0	0	0	0	0	0	0	0	0	2	0	4	4	11	31	52	39	13	
36 Doenças cérebro-vasculares	HM	208	0	0	0	0	0	1	0	1	0	0	4	7	7	10	19	18	53	51	27	10	
	H	86	0	0	0	0	0	1	0	0	0	0	2	5	3	9	12	10	16	21	7	0	
	M	122	0	0	0	0	0	0	0	1	0	0	2	2	4	1	7	8	37	30	20	10	

VII.4 - Óbitos, por causa de morte (CID 10 - Lista Sucinta Europeia) e sexo, segundo a idade
(Continuação)

2020 (Provisórios)

Unidade: n.º

Causas de morte e sexo	Total	Menos de 1 ano	1 a 4 anos	5-9 anos	10-14 anos	15-19 anos	20-24 anos	25-29 anos	30-34 anos	35-39 anos	40-44 anos	45-49 anos	50-54 anos	55-59 anos	60-64 anos	65-69 anos	70-74 anos	75-79 anos	80-84 anos	85-89 anos	90-94 anos	95 e + anos
37 Doenças do aparelho respiratório	HM 419	0	1	1	0	0	2	1	0	0	2	4	6	5	8	13	26	56	87	104	72	31
	H 180	0	1	0	0	0	1	1	0	0	3	5	4	6	8	17	29	32	46	19	8	8
	M 239	0	0	1	0	0	1	0	0	0	2	1	1	1	2	5	9	27	55	58	53	23
38 Gripe	HM 2	0	0	1	0	0	0	0	0	0	1	0	0	0	0	0	0	0	0	0	0	0
	H 0	0	0	0	0	0	0	0	0	0	0	0	0	0	0	0	0	0	0	0	0	0
	M 2	0	0	1	0	0	0	0	0	0	1	0	0	0	0	0	0	0	0	0	0	0
39 Pneumonia	HM 230	0	0	0	0	0	2	0	0	0	0	1	2	2	5	4	13	26	54	64	39	18
	H 100	0	0	0	0	0	1	0	0	0	0	1	1	2	4	2	7	14	21	33	9	5
	M 130	0	0	0	0	0	1	0	0	0	0	0	1	0	1	2	6	12	33	31	30	13
40 Doenças crónicas das vias respiratórias inferiores	HM 64	0	0	0	0	0	0	1	0	0	0	1	3	1	1	4	6	13	9	10	10	5
	H 38	0	0	0	0	0	0	1	0	0	0	0	3	1	0	2	6	7	5	5	5	3
	M 26	0	0	0	0	0	0	0	0	0	0	1	0	0	1	2	0	6	4	5	5	2
41 Com asma	HM 3	0	0	0	0	0	0	1	0	0	0	0	0	0	0	0	1	0	0	1	0	0
	H 2	0	0	0	0	0	0	1	0	0	0	0	0	0	0	0	1	0	0	0	0	0
	M 1	0	0	0	0	0	0	0	0	0	0	0	0	0	0	0	0	0	0	1	0	0
42 Doenças do aparelho digestivo	HM 155	0	0	0	0	0	0	0	0	1	1	5	7	15	20	16	11	22	20	22	13	2
	H 93	0	0	0	0	0	0	0	0	1	1	5	6	12	17	10	9	11	8	10	3	0
	M 62	0	0	0	0	0	0	0	0	0	0	0	1	3	3	6	2	11	12	12	10	2
43 Úlcera do estômago, duodeno e intestino	HM 13	0	0	0	0	0	0	0	0	0	1	0	2	0	1	2	0	3	4	0	0	
	H 6	0	0	0	0	0	0	0	0	0	1	0	2	0	0	1	0	1	1	0	0	
	M 7	0	0	0	0	0	0	0	0	0	0	0	0	0	1	1	0	2	3	0	0	
44 Doença crónica do fígado	HM 43	0	0	0	0	0	0	0	0	1	3	3	6	13	4	4	4	3	2	0	0	
	H 34	0	0	0	0	0	0	0	0	1	3	2	3	12	3	4	2	2	2	0	0	
	M 9	0	0	0	0	0	0	0	0	0	0	1	3	1	1	0	2	1	0	0	0	
45 Doenças da pele e do tecido celular subcutâneo	HM 11	0	0	0	0	0	0	0	0	0	0	0	0	0	0	2	0	1	4	1	3	0
	H 1	0	0	0	0	0	0	0	0	0	0	0	0	0	0	0	0	0	0	1	0	0
	M 10	0	0	0	0	0	0	0	0	0	0	0	0	0	0	2	0	1	4	0	3	0
46 Doenças do sistema ósteo-muscular/tecido conjuntivo	HM 10	0	0	0	0	0	1	0	0	1	0	0	3	0	0	1	0	1	1	2	0	0
	H 6	0	0	0	0	0	0	0	0	1	0	0	3	0	0	1	0	0	0	1	0	0
	M 4	0	0	0	0	0	1	0	0	0	0	0	0	0	0	0	0	1	1	1	0	0
47 Artrite reumatóide e osteoartrose	HM 2	0	0	0	0	0	1	0	0	0	0	0	1	0	0	0	0	0	0	0	0	0
	H 1	0	0	0	0	0	0	0	0	0	0	0	1	0	0	0	0	0	0	0	0	0
	M 1	0	0	0	0	0	1	0	0	0	0	0	0	0	0	0	0	0	0	0	0	0
48 Doenças do aparelho geniturinário	HM 75	0	0	0	0	0	0	0	0	0	0	0	2	3	2	1	6	13	15	18	14	1
	H 22	0	0	0	0	0	0	0	0	0	0	0	0	2	2	1	4	5	4	4	0	0
	M 53	0	0	0	0	0	0	0	0	0	0	0	2	1	0	0	2	8	11	14	14	1

VII.4 - Óbitos, por causa de morte (CID 10 - Lista Sucinta Europeia) e sexo, segundo a idade (Continuação)

2020 (Provisórios)

Unidade: n.º

Causas de morte e sexo	Total	Menos de 1 ano	1 a 4 anos	5-9 anos	10-14 anos	15-19 anos	20-24 anos	25-29 anos	30-34 anos	35-39 anos	40-44 anos	45-49 anos	50-54 anos	55-59 anos	60-64 anos	65-69 anos	70-74 anos	75-79 anos	80-84 anos	85-89 anos	90-94 anos	95 e + anos	
49 Doenças do rim e ureter	HM	44	0	0	0	0	0	0	0	0	0	0	0	1	3	2	1	4	7	6	9	10	1
	H	15	0	0	0	0	0	0	0	0	0	0	0	0	2	2	1	2	3	2	3	0	0
	M	29	0	0	0	0	0	0	0	0	0	0	0	1	1	0	0	2	4	4	6	10	1
52 Malformações congénitas e anomalias cromossómicas	HM	6	4	0	1	0	0	0	0	0	0	0	0	0	0	1	0	0	0	0	0	0	0
	H	1	1	0	0	0	0	0	0	0	0	0	0	0	0	0	0	0	0	0	0	0	0
	M	5	3	0	1	0	0	0	0	0	0	0	0	0	0	1	0	0	0	0	0	0	0
54 Malformações congénitas do aparelho circulatório	HM	2	2	0	0	0	0	0	0	0	0	0	0	0	0	0	0	0	0	0	0	0	0
	H	0	0	0	0	0	0	0	0	0	0	0	0	0	0	0	0	0	0	0	0	0	0
	M	2	2	0	0	0	0	0	0	0	0	0	0	0	0	0	0	0	0	0	0	0	0
55 Sintomas, sinais, exames anormais, causas mal definidas	HM	45	0	0	0	0	0	0	0	1	1	1	1	2	4	2	4	5	12	1	5	6	6
	H	21	0	0	0	0	0	0	0	0	1	0	1	1	3	1	2	1	7	1	2	1	1
	M	24	0	0	0	0	0	0	0	1	0	1	0	1	1	1	2	4	5	0	3	5	5
57 Causas desconhecidas e não especificadas	HM	26	0	0	0	0	0	0	0	1	1	1	1	1	4	2	3	4	4	0	2	2	2
	H	14	0	0	0	0	0	0	0	0	1	0	1	1	3	1	2	1	1	0	2	1	1
	M	12	0	0	0	0	0	0	0	1	0	1	0	0	1	1	1	3	3	0	0	1	1
58 Causas externas de lesão e envenenamento	HM	123	0	0	0	2	0	1	2	1	4	9	7	14	13	12	7	8	10	10	12	8	3
	H	80	0	0	0	1	0	1	2	1	2	8	6	8	13	7	7	3	7	4	3	0	0
	M	43	0	0	0	1	0	0	0	0	2	1	1	6	0	5	0	5	3	8	5	3	3
59 Acidentes	HM	53	0	0	0	0	0	1	0	0	2	2	4	3	5	4	7	3	8	6	5	3	3
	H	32	0	0	0	0	0	1	0	0	2	2	3	3	3	4	3	2	5	3	1	0	0
	M	21	0	0	0	0	0	0	0	0	0	0	1	0	2	0	4	1	3	3	4	3	3
60 Acidentes de transporte	HM	10	0	0	0	0	0	1	0	0	1	1	1	0	2	2	1	1	0	0	0	0	0
	H	9	0	0	0	0	0	1	0	0	1	1	1	0	1	2	1	1	0	0	0	0	0
	M	1	0	0	0	0	0	0	0	0	0	0	0	0	1	0	0	0	0	0	0	0	0
61 Quedas acidentais	HM	19	0	0	0	0	0	0	0	0	1	1	1	1	0	0	3	2	6	2	1	1	1
	H	14	0	0	0	0	0	0	0	0	1	1	1	1	0	0	2	1	5	1	1	0	0
	M	5	0	0	0	0	0	0	0	0	0	0	0	0	0	0	1	1	1	1	0	1	1
62 Envenenamento acidental	HM	3	0	0	0	0	0	0	0	0	0	0	1	0	1	1	0	0	0	0	0	0	0
	H	2	0	0	0	0	0	0	0	0	0	0	0	0	1	1	0	0	0	0	0	0	0
	M	1	0	0	0	0	0	0	0	0	0	0	1	0	0	0	0	0	0	0	0	0	0
63 Suicídio e outras lesões auto-infligidas intencionalmente	HM	31	0	0	0	0	0	1	1	1	3	3	7	4	2	2	1	2	1	0	0	0	0
	H	22	0	0	0	0	0	1	1	1	1	3	2	4	4	0	2	0	2	1	0	0	0
	M	9	0	0	0	0	0	0	0	0	2	0	1	3	0	2	0	1	0	0	0	0	0
64 Homicídio, agressão	HM	4	0	0	0	0	0	0	0	0	2	0	1	0	1	0	0	0	0	0	0	0	0
	H	3	0	0	0	0	0	0	0	0	1	0	1	0	1	0	0	0	0	0	0	0	0
	M	1	0	0	0	0	0	0	0	0	1	0	0	0	0	0	0	0	0	0	0	0	0
65 Lesões em que se ignora se foram acidental ou intencionalmente infligidas	HM	30	0	0	0	2	0	0	0	1	2	2	2	6	3	1	0	3	1	5	2	0	0
	H	22	0	0	0	1	0	0	0	0	1	2	2	0	6	2	1	0	3	1	1	2	0
	M	8	0	0	0	1	0	0	0	0	0	0	0	2	0	1	0	0	0	4	0	0	0

Fonte: INE, Óbitos por Causas de Morte

Nota: Os dados têm carácter provisório e foram obtidos com base na informação do Sistema de Informação dos Certificados de Óbito disponível até 2 de maio de 2022.

VII.5 - Óbitos, por causa de morte (CID-10 - Capítulo / Lista de Tabulação) e sexo, segundo a idade
(Continua)

2020 (Provisórios) Unidade: n.º

Causa de morte e sexo	Total	Menos de 1 ano	1 a 4 anos	5-9 anos	10-14 anos	15-19 anos	20-24 anos	25-29 anos	30-34 anos	35-39 anos	40-44 anos	45-49 anos	50-54 anos	55-59 anos	60-64 anos	65-69 anos	70-74 anos	75-79 anos	80-84 anos	85-89 anos	90-94 anos	95 e + anos
Total Geral	HM 2 713	6	2	2	3	0	8	7	5	15	29	52	104	138	162	178	249	339	470	533	297	114
	H 1 272	2	2	0	2	0	4	7	2	7	20	38	70	94	121	112	147	160	185	202	74	23
	M 1 441	4	0	2	1	0	4	0	3	8	9	14	34	44	41	66	102	179	285	331	223	91
I - Algumas doenças infecciosas e parasitárias	HM 39	0	0	0	0	0	0	0	0	0	3	1	2	1	2	0	6	5	3	8	7	1
	H 13	0	0	0	0	0	0	0	0	0	2	0	2	0	1	0	2	2	1	2	1	0
	M 26	0	0	0	0	0	0	0	0	0	1	1	0	1	1	0	4	3	2	6	6	1
II - Tumores (Neoplasmas)	HM 674	1	0	0	0	0	2	1	3	3	8	22	43	63	68	77	97	86	79	89	26	6
	H 382	1	0	0	0	0	2	1	1	2	5	16	25	38	49	42	60	48	37	41	13	1
	M 292	0	0	0	0	0	0	0	2	1	3	6	18	25	19	35	37	38	42	48	13	5
III - Doenças do sangue e dos órgãos hematopoéticos e alguns transtornos imunitários	HM 3	0	0	0	0	0	0	0	0	0	0	0	0	0	0	1	0	1	0	1	0	0
	H 3	0	0	0	0	0	0	0	0	0	0	0	0	0	0	1	0	1	0	1	0	0
	M 0	0	0	0	0	0	0	0	0	0	0	0	0	0	0	0	0	0	0	0	0	0
IV - Doenças endócrinas, nutricionais e metabólicas	HM 116	0	1	0	0	0	1	0	0	0	0	1	3	1	2	7	11	24	25	24	12	4
	H 40	0	1	0	0	0	0	0	0	0	0	1	2	0	5	5	8	7	4	4	1	
	M 76	0	0	0	0	0	1	0	0	0	0	0	1	1	0	2	6	16	18	20	8	3
V - Transtornos mentais e comportamentais	HM 125	0	0	0	0	0	0	0	0	2	0	0	3	3	4	5	4	17	33	25	21	8
	H 47	0	0	0	0	0	0	0	0	1	0	0	1	2	3	4	0	5	18	10	1	2
	M 78	0	0	0	0	0	0	0	0	1	0	0	2	1	1	1	4	12	15	15	20	6
VI - Doenças do sistema nervoso	HM 70	0	0	0	1	0	1	0	1	0	0	1	0	3	5	3	10	10	15	16	3	1
	H 32	0	0	0	1	0	0	0	0	0	0	0	0	1	4	2	7	4	6	5	2	0
	M 38	0	0	0	0	0	1	0	1	0	0	1	0	2	1	1	3	6	9	11	1	1
IX - Doenças do aparelho circulatório	HM 827	1	0	0	0	0	0	3	0	3	5	10	20	29	33	42	66	87	163	207	109	49
	H 346	0	0	0	0	0	0	3	0	0	3	7	17	21	26	30	38	39	57	70	25	10
	M 481	1	0	0	0	0	0	0	0	3	2	3	3	8	7	12	28	48	106	137	84	39
X - Doenças do aparelho respiratório	HM 419	0	1	1	0	0	2	1	0	0	2	4	6	5	8	13	26	56	87	104	72	31
	H 180	0	1	0	0	0	1	1	0	0	0	3	5	4	6	8	17	29	32	46	19	8
	M 239	0	0	1	0	0	1	0	0	0	2	1	1	1	2	5	9	27	55	58	53	23
XI - Doenças do aparelho digestivo	HM 155	0	0	0	0	0	0	0	0	1	1	5	7	15	20	16	11	22	20	22	13	2
	H 93	0	0	0	0	0	0	0	0	1	1	5	6	12	17	10	9	11	8	10	3	0
	M 62	0	0	0	0	0	0	0	0	0	0	0	1	3	3	6	2	11	12	12	10	2
XII - Doenças da pele e do tecido subcutâneo	HM 11	0	0	0	0	0	0	0	0	0	0	0	0	0	0	2	0	1	4	1	3	0
	H 1	0	0	0	0	0	0	0	0	0	0	0	0	0	0	0	0	0	0	1	0	0
	M 10	0	0	0	0	0	0	0	0	0	0	0	0	0	0	2	0	1	4	0	3	0
XIII - Doenças do sistema osteomuscular e do tecido conjuntivo	HM 10	0	0	0	0	0	1	0	0	1	0	0	3	0	0	1	0	1	1	2	0	0
	H 6	0	0	0	0	0	0	0	0	1	0	0	3	0	0	1	0	0	0	1	0	0
	M 4	0	0	0	0	0	1	0	0	0	0	0	0	0	0	0	0	1	1	1	0	0

VII.5 - Óbitos, por causa de morte (CID-10 - Capítulo / Lista de Tabulação) e sexo, segundo a idade

(Continuação)

2020 (Provisórios) Unidade: n.º

Causa de morte e sexo	Total	Menos de 1 ano	1 a 4 anos	5-9 anos	10-14 anos	15-19 anos	20-24 anos	25-29 anos	30-34 anos	35-39 anos	40-44 anos	45-49 anos	50-54 anos	55-59 anos	60-64 anos	65-69 anos	70-74 anos	75-79 anos	80-84 anos	85-89 anos	90-94 anos	95 e + anos	
XIV - Doenças do aparelho geniturinário	HM	75	0	0	0	0	0	0	0	0	0	0	2	3	2	1	6	13	15	18	14	1	
	H	22	0	0	0	0	0	0	0	0	0	0	0	2	2	1	4	5	4	4	0	0	
	M	53	0	0	0	0	0	0	0	0	0	0	2	1	0	0	2	8	11	14	14	1	
XVII - Malformações congénitas, deformidades e anomalias cromossómicas	HM	6	4	0	1	0	0	0	0	0	0	0	0	0	1	0	0	0	0	0	0	0	
	H	1	1	0	0	0	0	0	0	0	0	0	0	0	0	0	0	0	0	0	0	0	
	M	5	3	0	1	0	0	0	0	0	0	0	0	0	1	0	0	0	0	0	0	0	
XVIII - Sintomas, sinais e achados anormais de exames clínicos e de laboratório não classificados em outra parte	HM	45	0	0	0	0	0	0	0	1	1	1	1	2	4	2	4	5	12	1	5	6	
	H	21	0	0	0	0	0	0	0	0	1	0	1	1	3	1	2	1	7	1	2	1	
	M	24	0	0	0	0	0	0	0	1	0	1	0	1	1	1	2	4	5	0	3	5	
XIX - Causas especiais COVID-19	HM	15	0	0	0	0	0	0	0	0	0	0	0	0	1	1	0	1	3	3	4	2	
	H	5	0	0	0	0	0	0	0	0	0	0	0	0	1	0	0	0	1	2	1	0	
	M	10	0	0	0	0	0	0	0	0	0	0	0	0	0	1	0	1	2	1	3	2	
XX - Causas externas de morbilidade e de mortalidade	HM	123	0	0	0	2	0	1	2	1	4	9	7	14	13	12	7	8	10	10	12	8	3
	H	80	0	0	0	1	0	1	2	1	2	8	6	8	13	7	7	3	7	7	4	3	0
	M	43	0	0	0	1	0	0	0	0	2	1	1	6	0	5	0	5	3	3	8	5	3

Fonte: INE, Óbitos por Causas de Morte

Nota: Os dados têm caráter provisório e foram obtidos com base na informação do Sistema de Informação dos Certificados de Óbito disponível até 2 de maio de 2022.

VII.6 - Óbitos, por HIV e óbitos por doença de Alzheimer, segundo o sexo

2020 (Provisórios)

Unidade: n.º

Causa de morte e sexo		Óbitos
19 Doenças pelo vírus da imunodeficiência humana (HIV)	HM	4
	H	...
	M	...
50 Doença de Alzheimer	HM	17
	H	5
	M	12

Fonte: INE, Óbitos por Causas de Morte

Nota: Os dados têm caráter provisório e foram obtidos com base na informação do Sistema de Informação dos Certificados de Óbito disponível até 2 de maio de 2022.

VII.7 – Óbitos e taxa de mortalidade (por 100 mil habitantes), por doença COVID-19, segundo o sexo

2020 (Provisórios)

Unidade: n.º

Causa de morte e sexo		Óbitos	Taxa de mortalidade por 100 mil habitantes
Doença COVID-19	HM	15	5,9
	H	5	4,2
	M	10	7,4

Fonte: INE, Óbitos por Causas de Morte

Nota: Os dados têm caráter provisório e foram obtidos com base na informação do Sistema de Informação dos Certificados de Óbito disponível até 2 de maio de 2022.

VII.8 - Óbitos, por doença COVID-19, segundo o mês do falecimento

2020 (Provisórios)

Unidade: n.º

Causa de morte e sexo	Total	Março	Abril	Maió	Junho	Julho	Agosto	Setembro	Outubro	Novembro	Dezembro
Doença COVID-19	HM	15	0	1	0	0	0	0	0	2	12

Fonte: INE, Óbitos por Causas de Morte

Nota: Os dados têm caráter provisório e foram obtidos com base na informação do Sistema de Informação dos Certificados de Óbito disponível até 2 de maio de 2022.



ANEXO I – NOMENCLATURAS

Classificação Internacional de Doenças (CID)

Lista de categorias de três caracteres, 10ª revisão

(*Continua*)

Códigos CID 10	Designação
I:	Algumas doenças infecciosas e parasitárias (A00-B99)
A00-A09	Doenças infecciosas intestinais
A15-A19	Tuberculose
A20-A28	Algumas doenças bacterianas zoonóticas
A30-A49	Outras doenças bacterianas
A50-A64	Infeções de transmissão predominantemente sexual
A65-A69	Outras doenças por espiroquetas
A70-A74	Outras doenças causadas por clamídias
A75-A79	Rickettsioses
A80-A89	Infeções virais do sistema nervoso central
A90-A99	Febres por arbovírus e febres hemorrágicas virais
B00-B09	Infeções virais caracterizadas por lesões de pele e mucosas
B15-B19	Hepatite viral
B20-B24	Doenças pelo vírus da imunodeficiência humana [VIH]
B25-B34	Outras doenças por vírus
B35-B49	Micoses
B50-B64	Doenças devidas a protozoários
B65-B83	Helminthíases
B85-B89	Pediculose, acariase e outras infestações
B90-B94	Sequelas de doenças infecciosas e parasitárias
B95-B97	Agentes de infeções bacterianas, virais e outros agentes infecciosos
B99-B99	Outras doenças infecciosas
II:	Tumores [Neoplasias] (C00-D48)
C00-C14	Tumores malignos do lábio, cavidade oral e faringe
C15-C26	Tumores malignos dos órgãos digestivos
C30-C39	Tumores malignos do aparelho respiratório e dos órgãos intratorácicos
C40-C41	Tumores malignos dos ossos e das cartilagens articulares
C43-C44	Melanoma e outros tumores malignos da pele
C45-C49	Tumores malignos do tecido mesotelial e tecidos moles
C50-C50	Neoplasias [tumores] malignas(os) da mama
C51-C58	Tumores malignos dos órgãos genitais femininos
C60-C63	Tumores malignos dos órgãos genitais masculinos
C64-C68	Tumores malignos do aparelho urinário
C69-C72	Tumores malignos dos olhos, do encéfalo e de outras partes do sistema nervoso central
C71-C72	Tumores malignos do encéfalo e da medula espinhal, dos nervos cranianos e de outras partes do sistema nervoso central
C73-C75	Tumores malignos da tiroide e de outras glândulas endócrinas
C76-C80	Tumores malignos de localizações mal definidas, secundárias e de localizações não especificadas
C81-C96	Tumores malignos do tecido linfático, hematopoético e de tecidos relacionados
C97-C97	Neoplasias [tumores] malignas(os) de localizações múltiplas independentes (primárias)
D00-D09	Tumores in situ
D10-D36	Tumores benignos
D37-D48	Tumores malignos de comportamento incerto ou desconhecido
III:	Doenças do sangue e dos órgãos hematopoéticos e algumas alterações do sistema imunitário (D50-D89)
D50-D53	Anemias nutricionais
D55-D59	Anemias hemolíticas
D60-D64	Anemias aplásticas e outras anemias
D65-D69	Defeitos da coagulação, púrpura e outras afeções hemorrágicas
D70-D77	Outras doenças do sangue e dos órgãos hematopoéticos
D80-D89	Algumas alterações que envolvem o mecanismo imunitário

Classificação Internacional de Doenças (CID)

Lista de categorias de três caracteres, 10ª revisão

(Continuação)

Códigos CID 10	Designação
IV:	Doenças endócrinas, nutricionais e metabólicas (E00-E90)
E00-E07	Alterações da glândula tiroide
E10-E14	Diabetes mellitus
E15-E16	Outras alterações da regulação da glicose e da secreção pancreática endógena
E20-E35	Alterações de outras glândulas endócrinas
E40-E46	Desnutrição
E50-E64	Outras deficiências nutricionais
E65-E68	Obesidade e outras formas de hiperalimentação
E70-E90	Alterações metabólicas
V:	Perturbações mentais e de comportamento (F00-F99)
F00-F09	Perturbações mentais orgânicas, inclusive as sintomáticas
F10-F19	Perturbações mentais e de comportamento devidas ao uso de substância psicoativa
F20-F29	Esquizofrenia, perturbações esquizotípicas e delirantes
F30-F39	Perturbações do humor (afetivas)
F40-F49	Perturbações neuróticas, perturbações relacionadas com o stress e perturbações somáticas
F50-F59	Síndromes de comportamento associadas a disfunções fisiológicas e a fatores físicos
F60-F69	Perturbações da personalidade e de comportamento do adulto
F70-F79	Deficiência mental
F80-F89	Perturbações do desenvolvimento psicológico
F90-F98	Perturbações de comportamento e perturbações emocionais específicas da infância ou da adolescência
F99-F99	Transtorno mental não especificado
VI:	Doenças do sistema nervoso (G00-G99)
G00-G09	Doenças inflamatórias do sistema nervoso central
G10-G13	Atrofias sistémicas que afetam principalmente o sistema nervoso central
G20-G26	Doenças extrapiramidais e perturbações dos movimentos
G30-G32	Outras doenças degenerativas do sistema nervoso
G35-G37	Doenças desmielinizantes do sistema nervoso central
G40-G47	Afeções episódicas e paroxísticas
G50-G59	Afeções dos nervos, das raízes e dos plexos nervosos
G60-G64	Polineuropatias e outras afeções do sistema nervoso periférico
G70-G73	Afeções musculares e neuromusculares
G80-G83	Paralisia cerebral e outras síndromes paralíticas
G90-G99	Outras afeções do sistema nervoso
VII:	Doenças do olho e anexos (H00-H59)
H00-H06	Alterações da pálpebra, do aparelho lacrimal e da órbita
H10-H13	Alterações da conjuntiva
H15-H22	Alterações da esclerótica, da córnea, da íris e do corpo ciliar
H25-H28	Alterações do cristalino
H30-H36	Alterações da coróideia e da retina
H40-H42	Glaucoma
H43-H45	Alterações do humor vítreo e do globo ocular
H46-H48	Alterações do nervo ótico e das vias óticas
H49-H52	Alterações dos músculos oculares, do movimento binocular, da acomodação e da refração
H53-H54	Perturbações da visão e cegueira
H55-H59	Outras alterações do olho e anexos

Classificação Internacional de Doenças (CID)

Lista de categorias de três caracteres, 10^a revisão (Continuação)

Códigos CID 10	Designação
VIII:	Doenças do ouvido e da apófise mastoideia (H60-H95)
H60-H62	Doenças do ouvido externo
H65-H75	Doenças do ouvido médio e da mastoide (mastoideia)
H80-H83	Doenças do ouvido interno
H90-H95	Outras afeções do ouvido
IX:	Doenças do aparelho circulatório (I00-I99)
I00-I02	Febre reumática aguda
I05-I09	Cardiopatia reumática crónica
I10-I15	Doença hipertensiva
I20-I25	Cardiopatia isquémica
I26-I28	Doença cardíaco-pulmonar e doenças da circulação pulmonar
I30-I52	Outras cardiopatias
I60-I69	Doenças cérebro-vasculares
I70-I79	Doenças das artérias, das arteríolas e dos capilares
I80-I89	Doenças das veias, dos vasos linfáticos e dos gânglios linfáticos, não classificadas em outra parte
I95-I99	Outras alterações e as não especificadas do aparelho circulatório
X:	Doenças do aparelho respiratório (J00-J99)
J00-J06	Infeções agudas das vias aéreas superiores
J10-J18	Gripe [Influenza] e pneumonia
J20-J22	Outras infeções agudas das vias aéreas inferiores
J30-J39	Outras doenças das vias aéreas superiores
J40-J47	Doenças crónicas das vias aéreas inferiores
J60-J70	Doenças pulmonares devidas a agentes externos
J80-J84	Outras doenças respiratórias que afetam principalmente o interstício
J85-J86	Afeções necróticas e supurativas das vias aéreas inferiores
J90-J94	Outras doenças da pleura
J95-J99	Outras doenças do aparelho respiratório
XI:	Doenças do aparelho digestivo (K00-K93)
K00-K14	Doenças da cavidade oral, das glândulas salivares e dos maxilares
K20-K31	Doenças do esófago, do estômago e do duodeno
K35-K38	Doenças do apêndice
K40-K46	Hérnias
K50-K52	Enterites e colites não infecciosas
K55-K63	Outras doenças dos intestinos
K65-k67	Doenças do peritoneu
K70-K77	Doenças do fígado
K80-K87	Alterações da vesícula biliar, das vias biliares e do pâncreas
K90-K93	Outras doenças do aparelho digestivo
XII:	Doenças da pele e do tecido celular subcutâneo (L00-L99)
L00-L08	Infeções da pele e do tecido celular subcutâneo
L10-L14	Dermatoses bolhosas
L20-L30	Dermatites e eczema
L40-L45	Afeções pápulo-descamativas (escamosas)
L50-L54	Urticária e eritema
L55-L59	Alterações da pele e do tecido celular subcutâneo relacionados com radiações
L60-L75	Afeções das faneras da pele
L80-L99	Outras afeções da pele e do tecido celular subcutâneo

Classificação Internacional de Doenças (CID)

Lista de categorias de três caracteres, 10ª revisão

(Continuação)

Códigos CID 10	Designação
XIII:	Doenças do sistema ósteo-muscular e do tecido conjuntivo (M00-M99)
M00-M03	Artropatias infecciosas
M05-M14	Poliartropatias inflamatórias
M15-M19	Artroses
M20-M25	Outras doenças articulares
M30-M36	Doenças sistémicas do tecido conjuntivo
M40-M43	Dorsopatias deformantes
M45-M49	Espondilopatias
M50-M54	Outras dorsopatias
M60-M63	Doenças dos músculos
M65-M68	Doenças das sinoviais e dos tendões
M70-M79	Outras doenças dos tecidos moles
M80-M85	Alterações da densidade e da estrutura óssea
M86-M90	Outras osteopatias
M91-M94	Condroses
M95-M99	Outras doenças do sistema ósteo-muscular, dos músculos e do tecido conjuntivo
XIV:	Doenças do aparelho geniturinário (N00-N99)
N00-N08	Doenças glomerulares
N10-N16	Doenças renais túbulo-intersticiais
N17-N19	Insuficiência renal
N20-N23	Calculoses urinárias (litíase)
N25-N29	Outras afeções do rim e do ureter
N30-N39	Outras doenças do aparelho urinário
N40-N51	Doenças dos órgãos genitais masculinos
N60-N64	Doenças da mama
N70-N77	Doenças inflamatórias dos órgãos pélvicos femininos
N80-N98	Afeções não inflamatórias do aparelho genital feminino
N99-N99	Outros transtornos do aparelho geniturinário
XV:	Gravidez, parto e puerpério (O00-O99)
O00-O08	Gravidez que termina em aborto
O10-O16	Edema, proteinúria e hipertensão na gravidez, no parto e no puerpério
O20-O29	Outras afeções maternas relacionadas predominantemente com a gravidez
O30-O48	Cuidados maternos relacionados com o feto e a cavidade amniótica e por possíveis problemas relativos ao parto
O60-O75	Complicações do trabalho de parto e do parto
O80-O84	Parto
O85-O92	Complicações relacionadas predominantemente com o puerpério
O95-O99	Outras afeções obstétricas não classificadas em outra parte
XVI:	Algumas afeções originadas no período perinatal (P00-P96)
P00-P04	Feto e recém-nascido afetados por fatores maternos e por complicações da gravidez, do trabalho de parto e do parto
P05-P08	Anomalias relacionadas com a duração da gestação e com o crescimento fetal
P10-P15	Traumatismos de parto
P20-P29	Afeções respiratórias e cárdio vasculares específicas do período perinatal
P35-P39	Infeções específicas do período perinatal
P50-P61	Alterações hemorrágicas e hematológicas do feto e do recém-nascido
P70-P74	Alterações endócrinas e metabólicas transitórias específicas do feto e do recém-nascido
P75-P78	Alterações do aparelho digestivo do feto ou do recém-nascido
P80-P83	Afeções comprometendo os tegumentos e a regulação térmica do feto e do recém-nascido
P90-P96	Outras afeções originadas no período perinatal

Classificação Internacional de Doenças (CID)

Lista de categorias de três caracteres, 10ª revisão (Continuação)

Códigos CID 10	Designação
XVII:	Malformações congénitas e anomalias cromossómicas (Q00-99)
Q00-Q07	Malformações congénitas do sistema nervoso
Q10-Q18	Malformações congénitas do olho, do ouvido, da face e do pescoço
Q20-Q28	Malformações congénitas do aparelho circulatório
Q30-Q34	Malformações congénitas do aparelho respiratório
Q35-Q37	Fenda labial e fenda palatina
Q38-Q45	Outras malformações congénitas do aparelho digestivo
Q50-Q56	Malformações congénitas dos órgãos genitais
Q60-Q64	Malformações congénitas do aparelho urinário
Q65-Q79	Malformações congénitas do sistema ósteo-muscular
Q80-Q89	Outras malformações congénitas
Q90-Q99	Anomalias cromossómicas não classificadas em outra parte
XVIII:	Sintomas, sinais e resultados anormais de exames clínicos e de laboratório, não classificados em outra parte (R00-R99)
R00-R09	Sintomas e sinais relativos aos aparelho circulatório e respiratório
R10-R19	Sintomas e sinais relativos ao aparelho digestivo e ao abdómen
R20-R23	Sintomas e sinais relativos à pele e ao tecido celular subcutâneo
R25-R29	Sintomas e sinais relativos aos sistemas nervoso e ósteo-muscular
R30-R39	Sintomas e sinais relativos ao aparelho urinário
R40-R46	Sintomas e sinais relativos ao conhecimento, à perceção, ao estado emocional e ao comportamento
R47-R49	Sintomas e sinais relativos à linguagem e à voz
R50-R69	Sintomas e sinais gerais
R70-R79	Resultados anormais de exames de sangue, sem diagnóstico
R80-R82	Resultados anormais de exames de urina, sem diagnóstico
R83-R89	Resultados anormais de exames de outros líquidos, substâncias e tecidos do corpo, sem diagnóstico
R90-R94	Resultados anormais de exames imagiológicos de estudos funcionais, sem diagnóstico
R95-R99	Causas mal definidas e desconhecidas de mortalidade
XIX:	Lesões traumáticas, envenenamentos e algumas outras consequências de causas externas (S00-T98)
S00-S09	Lesões traumáticas da cabeça
S10-S19	S10-S19
S20-S29	Lesões traumáticas do tórax
S30-S39	Lesões traumáticas do abdómen, da região lombossagrada e da bacia
S40-S49	Lesões traumáticas do ombro e do braço
S50-S59	Lesões traumáticas do cotovelo e do antebraço
S60-S69	Lesões traumáticas do punho e da mão
S70-S79	Lesões traumáticas da anca e da coxa
S80-S89	Lesões traumáticas do joelho e da perna
S90-S99	Lesões traumáticas do tornozelo e do pé
T00-T07	Lesões traumáticas envolvendo múltiplas regiões do corpo
T08-T14	Lesões traumáticas de localização não especificada do tronco, membro ou outra região do corpo
T15-T19	Efeitos devidos a corpo estranho penetrando através de orifício natural
T20-T25	Queimaduras e corrosões da superfície externa do corpo, segundo a localização
T26-T28	Queimaduras e corrosões limitadas ao olho e aos órgãos internos
T29-T32	Queimaduras e corrosões de múltiplas regiões e de regiões não especificadas do corpo
T33-T35	Geladuras [Queimaduras pelo frio]
T36-T50	Intoxicação por drogas, medicamentos e substâncias biológicas
T51-T65	Efeitos tóxicos de substâncias de origem predominantemente não medicinal
T66-T78	Outros efeitos de causas externas e os não especificados
T69-T79	Outros efeitos de causas externas e os não especificados
T80-T88	Complicações de cuidados médicos e cirúrgicos, não classificadas em outra parte
T90-T98	Complicações de cuidados médicos e cirúrgicos, não classificadas em outra parte

Classificação Internacional de Doenças (CID)

Lista de categorias de três caracteres, 10ª revisão

(Continuação)

Códigos CID 10	Designação
XX:	Causas externas de morbilidade e de mortalidade (V01-Y98)
V01-V09	Peão traumatizado em acidente de transporte
V10-V19	Ciclista traumatizado em acidente de transporte
V20-V29	Motociclista traumatizado em acidente de transporte
V30-V39	Ocupante de triciclo motorizado traumatizado em acidente de transporte
V40-V49	Ocupante de um automóvel traumatizado em acidente de transporte
V50-V59	Ocupante de uma carrinha fechada ou de caixa aberta traumatizado em acidente de transporte
V60-V69	Ocupante de um veículo pesado de transporte traumatizado em acidente de transporte
V70-V79	Ocupante de um autocarro traumatizado em acidente de transporte
V80-V89	Outros acidentes de transporte terrestre
V90-V94	Acidentes de transporte por água
V95-V97	Acidentes de transporte aéreo e espacial
V98-V99	Outros acidentes de transporte e os não especificados
W00-W19	Quedas
W20-W49	Exposição a forças mecânicas inanimadas
W50-W64	Exposição a forças mecânicas animadas
W65-W74	Afogamento e submersão acidentais
W75-W84	Outros acidentes afetando a respiração
W85-W99	Exposição a corrente eléctrica, radiações e temperaturas e pressões extremas do ambiente
X00-X09	Exposição ao fumo, ao fogo e às chamas
X10-X19	Contacto com uma fonte de calor ou com substâncias quentes
X20-X29	Contacto com animais e plantas venenosos
X30-X39	Exposição às forças da natureza
X40-X49	Intoxicação acidental por e devida a exposição a substâncias nocivas
X50-X57	Excesso de esforços, viagens e privações
X58-X59	Exposição acidental a outros fatores e aos não especificados
X60-X84	Lesões autoprovocadas intencionalmente
X85-Y09	Agressões
Y10-Y34	Eventos cuja intenção é indeterminada
Y35-Y36	Intervenções legais e operações de guerra
Y40-Y59	Efeitos adversos de drogas, medicamentos e substâncias biológicas usadas com finalidade terapêutica
Y60-Y69	Acidentes ocorridos em pacientes durante a prestação de cuidados médicos e cirúrgicos
Y70-Y82	Incidentes adversos durante atos de diagnóstico ou de terapêutica associados ao uso de aparelhos médicos
Y83-Y84	Reação anormal em paciente ou complicação tardia causadas por procedimentos cirúrgicos e outros procedimentos médicos sem menção de acidente ao tempo do procedimento
Y85-Y89	Sequelas de causas externas de morbilidade e de mortalidade
Y90-Y98	Fatores suplementares relacionados com as causas de morbilidade e de mortalidade classificados em outra parte
XXI:	Fatores que influenciam o estado de saúde e motivos de contacto com os serviços de saúde (Z00-Z99)
Z00-Z13	Pessoas em contacto com os serviços de saúde para exame e investigação+
Z20-Z29	Pessoas com riscos potenciais para a saúde relacionados com doenças transmissíveis
Z30-Z39	Pessoas em contacto com os serviços de saúde em circunstâncias relacionadas com a reprodução
Z40-Z54	Pessoas em contacto com os serviços de saúde para procedimentos e cuidados específicos
Z55-Z65	Pessoas com riscos potenciais para a saúde relacionados com circunstâncias sócio-económicas e psicossociais
Z70-Z76	Pessoas em contacto com os serviços de saúde em outras circunstâncias
Z80-Z99	Pessoas com riscos potenciais para a saúde relacionados com história familiar e pessoal e algumas condições que influenciam o estado de saúde



ANEXO II – ESTIMATIVAS DA POPULAÇÃO RESIDENTE

Estimativas da População Residente, aferidas para os resultados definitivos dos Censos 2011

Unidade: n.º

Ano	População Residente em 31 de dezembro		
	HM	H	M
2010	267 965	126 406	141 559
2011	264 236	123 754	140 482
2012	263 091	123 139	139 952
2013	261 313	122 046	139 267
2014	258 686	121 068	137 618
2015	256 424	119 635	136 789
2016	254 876	118 860	136 016
2017	254 368	118 411	135 957
2018	253 945	118 585	135 360
2019	254 254	118 669	135 585
2020	253 923	118 524	135 399

Fonte: DREM, Estatísticas Demográficas da RAM

Estatísticas da Saúde

da Região Autónoma da Madeira - 2020



ANEXO III – CONCEITOS E NOTAS EXPLICATIVAS

CONCEITOS E NOTAS EXPLICATIVAS

ALTA

Conclusão da permanência de um indivíduo num programa de saúde ou num estabelecimento de saúde na sequência do fim de um episódio clínico.

ANÁLISE CLÍNICA

Exame laboratorial de um produto biológico destinado a facilitar o diagnóstico, o prognóstico, a terapêutica e a prevenção das doenças ou de quaisquer alterações fisiológicas do organismo humano.

ANATOMIA PATOLÓGICA

Especialidade médica que desenvolve o estudo científico das alterações funcionais e estruturais (macroscópicas, microscópicas, celulares e moleculares) das doenças com o objetivo de identificar as suas causas, para permitir a prática de uma medicina preditiva e preventiva adequadas, bem como a terapêutica eficaz e o prognóstico das doenças.

ATO COMPLEMENTAR DE DIAGNÓSTICO

Exame ou teste que fornece resultados necessários para o estabelecimento de um diagnóstico.

ATO COMPLEMENTAR DE TERAPÊUTICA

Prestação de cuidados curativos, após diagnóstico e prescrição terapêutica.

BERÇÁRIO

Sala equipada com um conjunto de berços, para a permanência dos recém-nascidos sem patologia.

CAMA

Equipamento destinado à estadia de um indivíduo num estabelecimento prestador de cuidados de saúde.

CAUSA BÁSICA DE MORTE

Doença ou lesão que inicia a cadeia de acontecimentos patológicos que conduzem à morte, ou circunstâncias do acidente ou ato de violência que produzem a lesão fatal.

CAUSA DE MORTE EXTERNA

Fator externo responsável pelo estado patológico causador do óbito, nomeadamente acidente, lesão autoprovocada intencionalmente, agressão ou outro.

CENTRO DE SAÚDE

Conjunto de unidades funcionais de prestação de cuidados de saúde primários.

CESARIANA

Parto distócico que consiste na extração de um feto através de incisões na parede abdominal (laparotomia) e da parede uterina (histerotomia).

CIRURGIA

Um ou mais atos cirúrgicos, com o mesmo objetivo terapêutico e/ou diagnóstico, realizado(s) por médico cirurgião em sala operatória na mesma sessão.

CONSULTA

Ato em saúde no qual um profissional de saúde avalia a situação clínica de uma pessoa e procede ao planeamento da prestação de cuidados de saúde.

CONSULTA DE ESPECIALIDADE

Consulta médica realizada no âmbito de uma especialidade ou subespecialidade de base hospitalar que deve decorrer de indicação clínica.

CONSULTA MÉDICA

Consulta realizada por um médico.

DOENÇA

Comprometimento do estado normal de um ser vivo que perturba o desempenho das funções vitais, manifesta-se através de sinais e sintomas e é resposta a fatores ambientais, agentes infecciosos específicos, alterações orgânicas ou combinações destes fatores.

DOENTE INTERNADO

Indivíduo admitido num estabelecimento de saúde com internamento, num determinado período, que ocupe cama (ou berço de neonatologia ou pediatria), para diagnóstico ou tratamento, com permanência de, pelo menos, 24 horas.

DOENTES SAÍDOS

Indicador que mede a produção em internamento considerando todos os doentes que têm alta do internamento de um estabelecimento de saúde num período de referência.

DURAÇÃO DA GRAVIDEZ / IDADE GESTACIONAL

Período de tempo, medido em semanas completas, que vai do primeiro dia do último período menstrual normal até à data do parto.

ENFERMARIA

Unidade funcional dos serviços de internamento de um estabelecimento de saúde onde permanecem os doentes e que tem pelo menos três camas.

ENFERMEIRO

Profissional de saúde qualificado com licenciatura em Enfermagem e autorização da respetiva ordem profissional para o exercício da Enfermagem.

ENFERMEIRO ESPECIALISTA

Enfermeiro habilitado a exercer uma especialidade em enfermagem.

ESPECIALIDADE EM MEDICINA

Conjunto de conhecimentos e competências específicos, obtidos após a frequência com aproveitamento de formação pós-graduada e que confere especialização numa área particular da medicina.

ESTOMATOLOGIA

Especialidade em medicina que estuda, diagnostica e trata doenças da boca e do sistema dentário.

EXISTÊNCIA FINAL DE DOENTES

Indicador que corresponde ao total de indivíduos que permanecem internados no fim do período de referência.

EXISTÊNCIA INICIAL DE DOENTES

Indicador que corresponde ao total de indivíduos que permanecem internados no início do período de referência.

EXTENSÃO DE CENTRO DE SAÚDE

Unidade periférica de um centro de saúde que visa proporcionar uma maior proximidade e acessibilidade dos utentes aos cuidados de saúde primários.

FARMÁCIA

Estabelecimento devidamente autorizado a dispensar ao público medicamentos que estejam ou não sujeitos a receita médica.

FARMACÊUTICO DE OFICINA

Farmacêutico que exerce a sua atividade numa farmácia.

FETO-MORTO

Produto da fecundação, cuja morte ocorreu antes da expulsão ou da extração completa do corpo materno, independentemente da duração da gravidez; indica o óbito o facto de o feto, depois da separação não respirar nem apresentar nenhum outro sinal de vida, como batimentos do coração, pulsações do cordão umbilical ou contrações efetivas de qualquer músculo sujeito a ação voluntária.

FISIOTERAPIA

Tratamento de doenças e suas alterações ou lesões através de agentes físicos (calor, frio, água, luz, eletricidade, ultrassons, diatermia, entre outros) ou de meios mecânicos (massagens, ginástica, movimentos ativos ou passivos, entre outros).

HIGIENISTA ORAL

Profissional de saúde que presta cuidados de saúde preventivos e terapêuticos na saúde oral do indivíduo, da família e da comunidade.

HOSPITAL

Estabelecimento de saúde que presta cuidados de saúde curativos e de reabilitação em internamento e ambulatório, podendo colaborar na prevenção da doença, no ensino e na investigação científica.

HOSPITAL DE DIA

Unidade orgânico-funcional de um estabelecimento de saúde, com espaço físico próprio e meios técnicos e humanos qualificados, onde o doente recebe cuidados de saúde de diagnóstico ou terapêutica, de forma programada, e permanece sob vigilância médica ou de enfermagem, por um período inferior a 24 horas.

HOSPITAL ESPECIALIZADO

Hospital em que predomina um número de camas adstritas a determinada valência ou que presta assistência apenas ou especialmente a utentes de um determinado grupo etário.

HOSPITAL GERAL

Hospital que integra diversas valências.

HOSPITAL PRIVADO

Hospital cujas propriedade e administração são pertença de instituição privada, com ou sem fins lucrativos.

HOSPITAL PÚBLICO

Hospital cujo proprietário, principal financiador ou tutor administrativo é o Estado, podendo ser de acesso universal ou de acesso restrito.

INTERNAMENTO

Modalidade de prestação de cuidados de saúde a indivíduos que, após admissão num estabelecimento de saúde, ocupam cama (ou berço de neonatologia ou pediatria) para diagnóstico, tratamento ou cuidados paliativos, com permanência de, pelo menos, 24 horas.

INTERVENÇÃO CIRÚRGICA

Vide cirurgia.

LESÃO AUTOPROVOCADA INTENCIONALMENTE

Lesão que resulta de ato de agressão de um indivíduo sobre si próprio.

LESÃO PROVOCADA POR AGRESSÃO DE TERCEIROS

Lesão que resulta de ato de agressão de terceiros sobre um indivíduo.

LOTAÇÃO PRATICADA

Indicador que corresponde ao número de camas (incluindo berços de neonatologia e pediatria) disponíveis e apetrechadas para internamento imediato de doentes num estabelecimento de saúde.

MEDICINA GERAL E FAMILIAR

Especialidade em medicina que se ocupa dos problemas de saúde dos indivíduos e das famílias de forma continuada e no contexto da comunidade.

MÉDICO

Profissional de saúde com licenciatura em medicina e autorização pela respetiva ordem profissional para o exercício da medicina.

MÉDICO ESPECIALISTA

Médico habilitado a exercer uma especialidade em medicina.

NADO-VIVO

O produto do nascimento vivo (Vide «Nascimento vivo»).

NASCIMENTO VIVO

É a expulsão ou extração completa, relativamente ao corpo materno e independentemente da duração da gravidez, do produto da fecundação que, após esta separação, respire ou manifeste quaisquer outros sinais de vida, tais como pulsações do coração ou do cordão umbilical ou contração efetiva de qualquer músculo sujeito à ação da vontade, quer o cordão umbilical tenha sido cortado, quer não, e quer a placenta esteja ou não retida.

PARTO

Completa expulsão ou extração do corpo materno de um ou mais fetos, de 22 ou mais semanas de gestação, ou com 500 ou mais gramas de peso, independentemente da existência ou não de vida e de ser espontâneo ou induzido.

PARTO COM ASSISTÊNCIA

Parto realizado com a assistência de médico ou enfermeiro.

PARTO DISTÓCICO

Parto efetuado com intervenções instrumentais tais como: fórceps, ventosa ou cesariana.

PARTO EUTÓCICO

Parto normal efetuado sem intervenção instrumental com ou sem episiotomia.

PARTO SEM ASSISTÊNCIA

Parto realizado sem a assistência de médico ou enfermeiro.

PEQUENA CIRURGIA

Cirurgia que, embora executada em condições de segurança e assepsia e com recurso a anestesia local, dispensa a sua realização numa sala de bloco operatório, o apoio direto de um ajudante, a monitorização anestésica e a estadia em recobro, tendo alta imediata após a intervenção.

PESO À NASCENÇA

Primeira medida de peso (em gramas) do nado-vivo obtida após o nascimento. Pesagem feita, de preferência, durante a primeira hora de vida, antes que ocorra uma significativa perda de peso pós - natal.

PESSOAL AO SERVIÇO

Pessoas que, no período de referência, participaram na atividade da empresa/ instituição, qualquer que tenha sido a duração dessa participação, nas seguintes condições: a) pessoal ligado à empresa/instituição por um contrato de trabalho, recebendo em contrapartida uma remuneração; b) pessoal ligado à empresa/ instituição, que por não estar vinculado por um contrato de trabalho, não recebe uma remuneração regular pelo tempo trabalhado ou trabalho fornecido (p. ex.: proprietários-gerentes, familiares não remunerados, membros ativos de cooperativas); c) pessoal com vínculo a outras empresas/instituições que trabalharam na empresa/instituição sendo por esta diretamente remunerados; d) pessoas nas condições das alíneas anteriores, temporariamente ausentes por um período igual ou inferior a um mês por férias, conflito de trabalho, formação profissional, assim como por doença e acidente de trabalho. Não são consideradas como pessoal ao serviço as pessoas que: i) se encontram nas condições descritas nas alíneas a), b), e c) e estejam temporariamente ausentes por um período superior a um mês; ii) os trabalhadores com vínculo à empresa/instituição deslocados para outras empresas/instituições, sendo nessas diretamente remunerados; iii) os trabalhadores a trabalhar na empresa/ instituição e cuja remuneração é suportada por outras empresas/instituições (p. ex.: trabalhadores temporários); iv) os trabalhadores independentes (p. ex.: prestadores de serviços, também designados por "recibos verdes").

POSTO FARMACÊUTICO MÓVEL

Estabelecimento destinado à dispensa ao público de medicamentos e produtos de saúde ao público, a cargo de um farmacêutico e dependente de uma farmácia em cujo alvará se encontra averbado.

PRIMEIRA CONSULTA DE SAÚDE MATERNA

Primeira consulta médica realizada no âmbito dos cuidados de saúde primários durante uma gravidez ou na sequência de uma gravidez.

PROFISSIONAL DE SAÚDE

Profissional qualificado e envolvido na prestação de cuidados de saúde.

QUARTO PRIVADO

Quarto individual com casa de banho privativa.

QUARTO SEMIPRIVADO

Quarto para dois doentes com casa de banho privativa.

RECOBRO NO BLOCO OPERATÓRIO

Vide Unidade de Cuidados Pós-Anestésicos

RECOBRO NO INTERNAMENTO

Sala onde alguns doentes saídos de uma Unidade de Cuidados Pós-Anestésicos (UCPA) que necessitam de cuidados pós-cirúrgicos imediatos, permanecem monitorizados durante algum tempo sob vigilância sistemática e organizada.

SALA DE CONSULTA

Espaço destinado à observação de um indivíduo num serviço de consulta de um estabelecimento de saúde.

SALA DE OBSERVAÇÃO

Unidade integrada no serviço de urgência hospitalar, onde os doentes permanecem para observação e/ou terapêutica até evidência conclusiva do diagnóstico.

SALA DE PARTOS

Sala preparada para a realização do período expulsivo do parto.

SALA OPERATÓRIA

Sala equipada e integrada em bloco operatória que permite a execução de cirurgias e de exames que requeiram elevado nível de assepsia e anestesia.

SALA PARA TRABALHO DE PARTO

Sala onde as parturientes são assistidas durante o período de dilatação.

SERVIÇO DE URGÊNCIA

Unidade funcional clínica de um estabelecimento de saúde que presta cuidados de saúde a indivíduos que acedem do exterior com alteração súbita ou agravamento do estado de saúde, a qualquer hora do dia ou da noite durante 24 horas.

SERVIÇO DE URGÊNCIA HOSPITALAR

Serviço de urgência de um hospital dotado de meios físicos, técnicos e humanos especializados, para tratamento de situações de urgência.

SUBESPECIALIDADE EM MEDICINA

Título que reconhece uma diferenciação numa área particular de uma especialidade em medicina a membros do respectivo Colégio da Ordem dos Médicos.

TÉCNICO DE ANÁLISES CLÍNICAS E DE SAÚDE PÚBLICA

Profissional de saúde que desenvolve atividades ao nível da patologia clínica, imunologia, hematologia clínica, genética e saúde pública, através do estudo, aplicação e avaliação das técnicas e métodos analíticos próprios, com fins de diagnóstico e de rastreio.

TÉCNICO DE ANATOMIA PATOLÓGICA, CITOLÓGICA E TANATOLÓGICA

Profissional que procede ao tratamento de tecidos biológicos colhidos no organismo vivo ou morto com observação macroscópica e microscópica, ótica e eletrónica, com vista ao diagnóstico anatomopatológico, realiza a montagem de peças anatómicas para fins de ensino e formação, e executa e controla as diversas fases da técnica citológica.

TÉCNICO DE FARMÁCIA

Profissional de saúde que desempenha funções relacionadas com análises e ensaios farmacológicos, interpretação da prescrição terapêutica e de fórmulas farmacêuticas (preparação, identificação e distribuição), controlo da conservação, distribuição e stocks de medicamentos e outros produtos, informação e aconselhamento sobre o uso do medicamento.

TÉCNICO DE RADIOLOGIA

Profissional que realiza todos os exames da área da radiologia de diagnóstico médico, programação, execução e avaliação de todas as técnicas radiológicas que intervêm na prevenção e promoção da saúde, e que utiliza as técnicas e normas de proteção e segurança radiológica no manuseamento com radiações ionizantes.

TÉCNICO SUPERIOR DE SAÚDE DO RAMO DE FARMÁCIA

Profissional de saúde habilitado com o grau de especialista que desempenha as seguintes funções: assegura a prestação de assistência medicamentosa ao doente e desenvolve atividades de carácter técnico e científico relacionadas com a terapêutica e sua eficácia, a utilização do medicamento e suas implicações no doente, a informação e educação sanitárias.

TÉCNICO SUPERIOR DE SAÚDE DO RAMO DE LABORATÓRIO

Profissional habilitado com o grau de especialista, para desenvolver funções técnicas e científicas em áreas orientadas não só para o estudo e compreensão da etiologia das doenças, sua prevenção, diagnóstico e controlo terapêutico, mas também para o estudo de diversos fatores que afetam o bem-estar físico e social do homem.

TÉCNICO SUPERIOR DE SAÚDE DO RAMO DE NUTRIÇÃO

Profissional habilitado com o grau de especialista para desenvolver funções científicas e técnicas de planeamento, controlo e avaliação da alimentação de uma dada comunidade.

TEMPO DE INTERNAMENTO

Total de dias utilizados por todos os doentes internados nos diversos serviços de um estabelecimento de saúde num período de referência, excetuando os dias das altas dos mesmos doentes desse estabelecimento de saúde.

TOTAL DE INTERNAMENTOS

Número de internamentos que resulta do somatório da existência inicial de doentes no período de referência com o número de doentes entrados, durante o mesmo período, nesse estabelecimento de saúde.

UNIDADE DE CONSULTA EXTERNA

Unidade orgânico-funcional de um hospital onde os utentes são atendidos para consulta.

UNIDADE DE CUIDADOS INTENSIVOS – UCI

Unidade funcional clínica hospitalar onde permanecem os doentes, em estado crítico e com falência de funções orgânicas vitais, que precisam de ser assistidos por meio de suporte avançado de vida, durante 24 horas por dia.

UNIDADE DE CUIDADOS INTENSIVOS NEONATAIS

Unidade de cuidados intensivos para recém-nascidos.

UNIDADE DE CUIDADOS INTERMÉDIOS – UCM

Unidade funcional clínica hospitalar onde permanecem os doentes que não estão em estado crítico, nem necessitam de ventilação invasiva, mas necessitam de vigilância organizada e sistemática durante 24 horas por dia.

UNIDADE DE INTERNAMENTO

Unidade orgânico-funcional prestadora de cuidados de saúde em internamento.

UNIDADE DE QUEIMADOS

Unidade funcional clínica hospitalar onde os doentes queimados, em estado crítico, são assistidos durante 24 horas por dia.

VACINA

Preparação biológica produzida com micro-organismos (vírus ou bactérias) mortos (inativos), atenuados ou as suas toxinas, que é administrada para provocar imunidade contra uma doença específica.

VACINAÇÃO

Administração de uma ou mais vacinas a uma pessoa, grupo ou comunidade.

VIH

Retrovírus transmitido, direta ou indiretamente por fonte humana infecciosa, através de contactos sexuais desprotegidos e de sangue contaminado, incluindo as transfusões de sangue ou produtos derivados entre outros.

VÍRUS DA IMUNODEFICIÊNCIA HUMANA

Vide VIH