



# **Estatísticas da Saúde da Região Autónoma da Madeira**

**Ano 2014**

**ANO DE EDIÇÃO  
2016**

# ESTATÍSTICAS DA SAÚDE DA REGIÃO AUTÓNOMA DA MADEIRA

2014

ESTATÍSTICAS  
OFICIAIS



**Direção Regional de Estatística da Madeira**

*“Uma porta aberta para um universo de informação estatística”*

## Catálogo Recomendada

### **Estatísticas da Saúde da Região Autónoma da Madeira. Funchal, 1994**

Estatísticas da Saúde da Região Autónoma da Madeira /  
Direção Regional de Estatística da Madeira - Funchal:  
D.R.E.M., 1994- .- Anual  
ISSN 1645-815X = Estatísticas da Saúde da Região  
Autónoma da Madeira  
ISBN 978-989-8755-17-9

#### **Diretora Regional**

Dr.<sup>a</sup> Emília Alves

#### **Técnicos Responsáveis**

Dr.<sup>a</sup> Ângela Gouveia

E-mail: [angela.gouveia@ine.pt](mailto:angela.gouveia@ine.pt)

Dr.<sup>a</sup> Guida Rodrigues

E-mail: [guida.rodrigues@ine.pt](mailto:guida.rodrigues@ine.pt)

Dr. António Gil Freitas

E-mail: [gil.freitas@ine.pt](mailto:gil.freitas@ine.pt)

#### **Editor:**

Direção Regional de Estatística da Madeira  
Calçada de Santa Clara 38, 1º  
9004-545 Funchal  
Telefone: (+351) 291 720 060  
Fax: (+351) 291 741 909  
E-mail: [drem@ine.pt](mailto:drem@ine.pt)

#### **Impressão:**

Direção Regional de Estatística da Madeira

#### **Data de disponibilidade da informação:**

Março de 2016

**Tiragem:** 5 exemplares

**Depósito Legal n.º** 271932/08

**Preço:** 8,00 € (Isento de IVA nos termos do nº2 do artº2 do CIVA)

#### **A DREM na Internet**

<http://estatistica.gov-madeira.pt/> ou <http://drem.ine.pt/>

©DREM, Funchal, 2016. \*A reprodução de quaisquer páginas desta obra é autorizada, exceto para fins comerciais, com indicação da fonte bibliográfica.

## NOTA INTRODUTÓRIA

A Direção Regional de Estatística da Madeira (DREM) divulga, com a presente publicação, as Estatísticas da Saúde da Região Autónoma da Madeira de 2014.

Esta publicação apresenta informação sobre Hospitais, Farmácias, Vacinação, Pessoal de Saúde, Partos e Mortalidade por Causas de Morte.

No capítulo da Vacinação apresentam-se as taxas de cobertura vacinal para o período entre 2009 e 2013. Relativamente a 2014, consta apenas o número de inoculações proveniente do Instituto de Administração da Saúde e Assuntos Sociais (IASaude), devido à indisponibilidade da informação acerca das taxas de cobertura para este ano.

Incluem-se ainda os conceitos e as classificações utilizados, bem como uma breve análise dos principais resultados apurados para a Região Autónoma da Madeira no ano em referência.

O capítulo dos Centros de Saúde continua omissos nesta edição devido à suspensão do Inquérito aos Centros de Saúde em 2013, estando ainda a preparar-se a recolha administrativa dessa informação.

A DREM manifesta o seu reconhecimento e agradece a todas as entidades que contribuíram para a elaboração da presente publicação.

Funchal, março de 2016

A Diretora Regional



Emília Alves

## SINAIS CONVENCIONAIS, SIGLAS E ABREVIATURAS

### Sinais convencionais

... Valor confidencial

x Valor não disponível

∅ Valor inferior a metade do módulo da unidade utilizada

// Não aplicável

⊥ Quebra de série/comparabilidade

f Valor previsto

P<sub>e</sub> Valor preliminar

P<sub>o</sub> Valor provisório

R<sub>c</sub> Valor retificado

R<sub>v</sub> Valor revisto

§ Valor com coeficiente de variação elevado  
(aplicado no casos em que o valor é divulgado)

### Siglas e abreviaturas

CAE-Rev. 3

Classificação Portuguesa das Atividades Económicas, Revisão 3

CCP-10

Classificação Portuguesa das Profissões, Versão 2010

H

Homens

HM

Homens e mulheres

M

Mulheres

T

Sexo masculino, feminino indeterminado

NS/NR

Não sabe / Não responde

NUTS

Nomenclatura das Unidades Territoriais para fins Estatísticos

Nº

Número

p.p.

Pontos percentuais

Unid.

Unidade

## Índice

|  |           |
|--|-----------|
| <b>NOTA INTRODUTÓRIA</b> .....   | <b>3</b>  |
| <b>SINAIS CONVENCIONAIS, SIGLAS E ABREVIATURAS</b> .....   | <b>4</b>  |
| <b>CONCEITOS E NOTAS EXPLICATIVAS</b> .....  | <b>7</b>  |
| <b>CAPÍTULO 1 - ANÁLISE DOS RESULTADOS</b> .....   | <b>33</b> |
| ANÁLISE DOS RESULTADOS .....   | 35        |
| <b>CAPÍTULO 2 - PRINCIPAIS INDICADORES E PESSOAL DE SAÚDE</b> .....  | <b>41</b> |
| 2.1 - Principais indicadores .....   | 43        |
| 2.2 - Médicos, médicos dentistas e enfermeiros, por distribuição geográfica, segundo o sexo.....   | 44        |
| 2.3 - Médicos, médicos não especialistas e especialistas, por distribuição geográfica, segundo o sexo .....  | 45        |
| 2.4 - Médicos, por distribuição geográfica, segundo a especialidade.....   | 46        |
| 2.5 - Médicos e Enfermeiros por 1 000 habitantes, segundo a distribuição geográfica.....   | 47        |
| <b>CAPÍTULO 3 - HOSPITAIS</b> .....  | <b>49</b> |
| 3.1 - Hospitais por modalidade, segundo a entidade .....   | 51        |
| 3.2 - Camas de internamento (lotação praticada no ano - média dos trimestres) e outras camas dos hospitais, por unidade a que pertencem, segundo a entidade..... | 51        |
| 3.3 - Salas operatórias, salas de partos, salas para trabalho de parto e salas de consulta dos hospitais, segundo a entidade .....                               | 52        |
| 3.4 - Hospitais por existência/número de cada tipo de equipamento de diagnóstico e de terapêutica, segundo a entidade .....                                      | 53        |
| 3.5 - Pessoal ao serviço nos hospitais, por sexo, segundo a entidade.....  | 54        |
| 3.6 - Pessoal médico ao serviço nos hospitais, por especialidade e sexo, segundo a entidade.....   | 55        |
| 3.7 - Enfermeiros ao serviço nos hospitais, por especialidade e sexo, segundo a entidade.....  | 58        |
| 3.8 - Técnicos superiores de saúde e outro pessoal técnico superior (não médico) ao serviço nos hospitais, por ramos e sexo, segundo a entidade.....             | 59        |
| 3.9 - Pessoal técnico de diagnóstico e de terapêutica ao serviço nos hospitais, por ramos e sexo, segundo a entidade .....                                       | 60        |
| 3.10 - Movimento de doentes no internamento durante o ano nos hospitais, segundo a entidade .....  | 61        |
| 3.11 - Doentes saídos (altas) dos hospitais durante o ano no internamento, por grupo etário e sexo, segundo a entidade .....                                     | 62        |
| 3.12 - Partos ocorridos e interrupções voluntárias da gravidez legalmente efetuadas nos hospitais, segundo a entidade .....                                      | 63        |
| 3.13 - Consultas externas dos hospitais, por especialidade cirúrgica e sexo, segundo a entidade .....  | 64        |
| 3.14 - Consultas externas dos hospitais, por especialidade médica e sexo, segundo a entidade .....   | 65        |
| 3.15 - Intervenções cirúrgicas efetuadas nos hospitais, por especialidade, segundo a entidade.....   | 67        |
| 3.16 - Intervenções de grande e média cirurgia efetuadas nos hospitais, por especialidade, segundo o tipo de intervenção .....                                   | 68        |
| 3.17 - Anestésias efetuadas nos hospitais, por tipo, segundo a entidade.....   | 68        |
| 3.18 - Atendimento nos serviços de urgência dos hospitais, por causa, segundo a entidade.....  | 69        |

|  |            |
|--|------------|
| 3.19 - Atendimentos nos serviços de urgência dos hospitais, por causa, segundo o destino.....  | 69         |
| 3.20 - Atos complementares de diagnóstico realizados nos hospitais durante o ano, segundo a entidade.....  | 70         |
| 3.21 - Atos complementares de diagnóstico realizados nos hospitais durante o ano, segundo o local de prescrição.....                             | 71         |
| 3.22 - Atos complementares de terapêutica realizados nos hospitais durante o ano, segundo a entidade.....  | 72         |
| 3.23 - Atos complementares de terapêutica realizados nos hospitais durante o ano, segundo o local de prescrição.....                             | 72         |
| <b>CAPÍTULO 4 - FARMÁCIAS, POSTOS FARMACÊUTICOS MÓVEIS E LOCAIS DE VENDA DE MEDICAMENTOS NÃO SUJEITOS A RECEITA MÉDICA .....</b>                 | <b>73</b>  |
| 4.1 - Farmácias, postos farmacêuticos móveis e locais de venda de medicamentos não sujeitos a receita médica, por distribuição geográfica .....  | 75         |
| <b>CAPÍTULO 5 - VACINAÇÃO .....</b>  | <b>77</b>  |
| 5.1 - Total de inoculações, por tipo de vacina do Programa Regional de Vacinação (PRV) e Extra Programa, segundo a distribuição geográfica ..... | 79         |
| 5.2 - Taxa de cobertura vacinal na RAM a indivíduos até 12 meses de idade, por tipo de vacina administrada, segundo os anos .....                | 80         |
| 5.3 - Taxa de cobertura vacinal na RAM a indivíduos com 2 anos de idade, por tipo de vacina administrada, segundo os anos .....                  | 80         |
| 5.4 - Taxa de cobertura vacinal na RAM a indivíduos com 7 anos de idade, por tipo de vacina administrada, segundo os anos .....                  | 81         |
| 5.5 - Taxa de cobertura vacinal na RAM a indivíduos com 14 anos de idade, por tipo de vacina administrada, segundo os anos .....                 | 81         |
| <b>CAPÍTULO 6 - PARTOS.....</b>  | <b>83</b>  |
| 6.1 - Partos, por distribuição geográfica de residência da parturiente, segundo o local do parto e a assistência ...                             | 85         |
| 6.2 - Partos, por distribuição geográfica de residência da parturiente, segundo a natureza e vitalidade .....                                    | 85         |
| 6.3 - Partos, por número de partos anteriores da parturiente, segundo a vitalidade .....   | 86         |
| 6.4 - Partos, por idade da parturiente (ano a ano), segundo a duração da gravidez.....   | 87         |
| 6.5 - Partos, por número de partos anteriores da parturiente, segundo a duração da gravidez .....  | 88         |
| <b>CAPÍTULO 7 - MORTALIDADE POR CAUSAS DE MORTE .....</b>  | <b>89</b>  |
| 7.1 - Óbitos, por local e sexo, segundo a certificação médica.....   | 91         |
| 7.2 - Óbitos, por causa de morte (CID 10 - Lista Sucinta Europeia) e sexo, segundo o mês do falecimento.....                                     | 92         |
| 7.3 - Óbitos, por causa de morte (CID 10 - Lista Sucinta Europeia) e sexo, segundo o estado civil .....  | 96         |
| 7.4 - Óbitos, por causa de morte (CID 10 - Lista Sucinta Europeia) e sexo, segundo a idade .....   | 100        |
| 7.5 - Óbitos, por causa de morte (CID-10 - Capítulo / Lista de Tabulação) e sexo, segundo a idade .....  | 108        |
| 7.6 - Óbitos, por VIH e óbitos por doença de Alzheimer, segundo o sexo .....   | 110        |
| <b>ANEXO 1 - NOMENCLATURAS .....</b>   | <b>111</b> |
| Classificação Internacional de Doenças (CID).....  | 113        |
| <b>ANEXO 2 - ESTIMATIVAS DA POPULAÇÃO RESIDENTE .....</b>  | <b>119</b> |
| Estimativas da População Residente, aferidas para os resultados definitivos dos Censos 2011 .....  | 121        |

## CONCEITOS E NOTAS EXPLICATIVAS

### ADMISSÃO

Internamento de um doente, num serviço de internamento, com estadia mínima de pelo menos 24 horas. No caso de permanência inferior a 24 horas, por abandono, alta contra parecer médico, falecimento ou transferência para outro estabelecimento de saúde, considera-se um dia de hospitalização.

### ADMISSÃO POR TRANSFERÊNCIA EXTERNA DE UM DOENTE

Entrada de um doente num estabelecimento de saúde com internamento, proveniente de outro estabelecimento de saúde.

### ADMISSÃO POR TRANSFERÊNCIA INTERNA DE UM DOENTE NUM HOSPITAL

Entrada de um doente num serviço de especialidade / valência do internamento de um hospital, proveniente de outro serviço de especialidade / valência do internamento desse hospital.

### ADMISSÃO PROGRAMADA

Internamento de um doente, com prévia marcação.

### ADMISSÃO URGENTE

Internamento de um doente em situação de urgência. Consideram-se as seguintes proveniências: do ambulatório (urgente ou não urgente), do próprio estabelecimento ou de outro, e, excecionalmente, do domicílio, no caso de doentes crónicos com acesso direto ao serviço de internamento.

### ALTA DE INTERNAMENTO DE UM ESTABELECIMENTO DE SAÚDE

Fim da permanência do doente num estabelecimento de saúde com internamento, resultante de uma das seguintes situações: saída com parecer médico favorável, óbito e saída contra parecer médico. A saída com parecer médico favorável abarca a saída para o domicílio, ambulatório do estabelecimento de saúde ou transferência para outra instituição.

### ALTA DE INTERNAMENTO NUM SERVIÇO DE ESPECIALIDADE / VALÊNCIA DO INTERNAMENTO DE UM HOSPITAL

Fim da permanência do doente num serviço de especialidade / valência do internamento de um hospital, resultante de uma das seguintes situações: saída com parecer médico favorável; óbito e saída contra parecer médico. A saída com parecer médico favorável abrange a saída para o domicílio, ambulatório do hospital, transferência para outro serviço de especialidade / valência do internamento do hospital ou transferência para outra instituição.

### ALTA DE NADO-VIVO

Fim da permanência do nado-vivo num estabelecimento de saúde com internamento, resultante de uma das seguintes situações: saída com parecer médico favorável, óbito e saída contra parecer médico. A saída com parecer médico favorável abarca a saída para o domicílio, ambulatório do estabelecimento de saúde ou transferência para outra instituição.

## ALTA POR TRANSFERÊNCIA EXTERNA DE UM DOENTE

Saída de um doente de um estabelecimento de saúde com internamento, transitando para outro estabelecimento de saúde.

## ALTA POR TRANSFERÊNCIA INTERNA DE UM DOENTE

Saída de um doente de um serviço de especialidade / valência do internamento de um hospital, transitando para outro serviço de especialidade / valência do internamento desse hospital.

## AMBULATÓRIO

Conjunto de serviços que prestam cuidados de saúde a indivíduos não internados.

## ANÁLISE CLÍNICA

Exame laboratorial de um produto biológico destinado a facilitar o diagnóstico, o prognóstico, a terapêutica e a prevenção de doenças ou de quaisquer alterações fisiológicas do organismo humano.

## ANATOMIA PATOLÓGICA

Especialidade médica que desenvolve o estudo científico das alterações funcionais e estruturais (macroscópicas, microscópicas, celulares e moleculares) das doenças com o objetivo de identificar as suas causas, para permitir a prática de uma medicina preditiva e preventiva adequadas, bem como a terapêutica eficaz e o prognóstico das doenças.

## APARELHO COMPLEMENTAR DE TERAPÊUTICA

Dispositivo para corrigir ou compensar incapacidades físicas.

## APRESENTAÇÃO DE UM MEDICAMENTO

Conteúdo de uma embalagem de um medicamento, expresso em número de unidades ou volume de uma forma farmacêutica, em determinada dosagem.

## ÁREA DE DIA (PSIQUIATRIA)

Estrutura de hospitalização parcial em que se desenvolvem programas de tratamento de dia, dirigidos a doentes em diversas fases de remissão de doença aguda ou transição do internamento para o domicílio, podendo localizar-se em qualquer estrutura de intervenção comunitária dos serviços de saúde mental.

## ATENDIMENTO EM URGÊNCIA

Ato de assistência prestado num estabelecimento de saúde, em centros de saúde ou hospitais, em instalações próprias, a um indivíduo com alteração súbita ou agravamento do seu estado de saúde.

## ATO COMPLEMENTAR DE DIAGNÓSTICO

Exame ou teste que fornece resultados necessários para o estabelecimento de um diagnóstico.

## ATO COMPLEMENTAR DE TERAPÊUTICA

Prestação de cuidados curativos, após diagnóstico e prescrição terapêutica.

## ATO DE ENFERMAGEM

Prestação de cuidados realizada por um enfermeiro, que poderá ser exercida de forma autónoma ou interdependente, de acordo com a respetiva qualificação profissional.

## ATO EM SAÚDE (Âmbito da Prestação de Cuidados de Saúde)

Prestação de cuidados de saúde a um indivíduo, que pode consistir numa avaliação, diagnóstico, intervenção, prescrição de uma terapêutica ou sua execução, de acordo com a qualificação do prestador.

## ATO MÉDICO

Constitui ato médico a atividade de avaliação diagnóstica, prognóstica, de prescrição e execução de medidas terapêuticas relativa à saúde das pessoas, grupos ou comunidades. Constituem ainda atos médicos os exames de perícia médico-legal e respetivos relatórios, bem como os atos de declaração do estado de saúde, de doença ou de óbito de uma pessoa.

## AUTO DE VERIFICAÇÃO DE ÓBITO

Auto lavrado pela competente autoridade administrativa com a intervenção de duas testemunhas, no qual o atuante declare ter verificado o óbito e a existência ou inexistência de sinais de morte violenta ou de qualquer suspeita de crime; este auto é lavrado em impresso de modelo fornecido pelos serviços de saúde competentes.

## BERÇÁRIO

Unidade orgânica de um hospital, equipada com um conjunto de berços, para a permanência dos recém-nascidos sem patologia.

## BLOCO OPERATÓRIO

Unidade orgânico-funcional constituída por um conjunto integrado de meios humanos, físicos e técnicos destinada à prestação de tratamento cirúrgico ou realização de exames que requeiram elevado nível de assepsia e em geral anestesia.

## CAUSA BÁSICA DE MORTE

Doença ou lesão que iniciou a cadeia de acontecimentos patológicos que conduziram à morte ou as circunstâncias do acidente ou violência que produziu a lesão fatal.

## CAUSA DE MORTE ANTECEDENTE INTERCORRENTE

Doença ou lesão que, se existente, continuou a cadeia de acontecimentos patológicos iniciados com a causa antecedente básica e que tem como sequência os acontecimentos patológicos que conduziram diretamente à morte.

## CAUSA DE MORTE DIRETA

Doença ou condição que provocou diretamente a morte.

## CAUSA DE MORTE EXTERNA (MORTE NÃO NATURAL)

Fatores externos responsáveis pelo estado patológico causador do óbito, nomeadamente por tipo de suicídio, tipo de acidente, tipo de homicídio, catástrofe natural e outros.

## CENSO DIÁRIO

Número de doentes entrados no internamento durante um dia, adicionados aos doentes transitados do dia anterior, subtraindo-se os doentes saídos nesse dia.

## CENSO DIÁRIO DE NADOS-VIVOS

Número de nados-vivos nascidos num estabelecimento de saúde com internamento, durante um dia, adicionados aos nados-vivos transitados do dia anterior, subtraindo-se os que tiveram alta nesse dia.

## CENSO DIÁRIO DE UM SERVIÇO DE ESPECIALIDADE / VALÊNCIA DO INTERNAMENTO DE UM HOSPITAL

Número de doentes entrados num serviço de especialidade / valência do internamento de um hospital num dia, adicionados aos doentes transitados do dia anterior desse serviço de especialidade / valência do internamento desse hospital, subtraindo-se os doentes que tiveram alta nesse serviço de especialidade / valência nesse dia.

## CENTRO DE ATENDIMENTO DE TOXICODEPENDENTES

Unidade especializada onde são prestados cuidados compreensivos e globais a toxicodpendentes, individualmente ou em grupo, seguindo as modalidades terapêuticas mais apropriadas para cada situação, em regime ambulatorio.

## CENTRO DE DIAGNÓSTICO OU DE TERAPÊUTICA

Estabelecimento de saúde dotado de recursos especializados, onde se realizam exames ou procedimentos de diagnóstico ou de terapêutica.

## CENTRO DE SAÚDE

Estabelecimento público de saúde, que visa a promoção da saúde, prevenção da doença e a prestação de cuidados, quer intervindo na primeira linha de atuação do Serviço Nacional de Saúde, quer garantindo a continuidade de cuidados, sempre que houver necessidade de recurso a outros serviços e cuidados especializados. Dirige a sua ação tanto à saúde individual e familiar como à saúde de grupos e da comunidade, através dos cuidados que, ao seu nível, sejam apropriados, tendo em conta as práticas recomendadas pelas orientações técnicas em vigor, o diagnóstico e o tratamento da doença, dirigindo globalmente a sua ação ao indivíduo, à família e à comunidade. Pode ser dotado de internamento.

## CENTRO HOSPITALAR

Estabelecimento de saúde formado por um conjunto de Hospitais, em que cada um deles não tem autonomia administrativa e financeira. Têm serviços comuns e ligações funcionais.

## CENTRO PSIQUIÁTRICO DE RECUPERAÇÃO

Instituição onde se prestam cuidados especializados para tratamento e reabilitação de indivíduos com doenças psiquiátricas de evolução prolongada, tendo em vista a sua reinserção sócio-profissional.

## CENTRO REGIONAL DE ACOOLOGIA

Estabelecimento público de saúde dotado de capacidade de internamento, destinado à profilaxia e tratamento do alcoolismo, à reabilitação dos indivíduos e à coordenação de atividades de combate ao alcoolismo, bem como ao ensino e investigação na área da Alcoologia.

## CERTIFICADO DE ÓBITO

Certificado, da responsabilidade de um médico para confirmar, junto do Registo Civil, a declaração de um óbito, feito em impresso de modelo fornecido pelos competentes serviços saúde.

## CESARIANA

Parto distócico que consiste na extração de um feto através de incisões na parede abdominal (laparotomia) e da parede uterina (histerotomia).

## CIRURGIA

Vide " Intervenção Cirúrgica ".

## CIRURGIA DE AMBULATÓRIO

Intervenção cirúrgica programada, realizada sob anestesia geral, loco-regional ou local que, embora habitualmente efetuada em regime de internamento, pode ser realizada com permanência do doente inferior a 24 horas.

## CIRURGIA PROGRAMADA OU ELETIVA

Vide " Intervenção Cirúrgica Programada ".

## CIRURGIA URGENTE

Cirurgia efetuada, sem data de realização previamente marcada, por imperativo da situação clínica.

## COMPETÊNCIA

Habilitação técnico-profissional comum a várias especialidades e que habilita o profissional ao correto exercício da sua atividade.

## COMUNIDADE TERAPÊUTICA

Unidade especializada onde são prestados cuidados a toxicodependentes, que necessitam de internamento prolongada, com apoio psicoterapêutico e sonoterapêutico, sob supervisão psiquiátrica.

## CONSULTA A DOENTES INTERNADOS

Ato de assistência, prestado a indivíduos, que se encontram internados, podendo consistir em avaliação, intervenção e monitorização. É indiferente o local de realização desta atividade: serviço de internamento

ou gabinete de consulta externa. São consideradas, as consultas efetuadas por especialidade diferente da que assiste o doente em internamento.

#### CONSULTA COMPLEMENTAR

Consulta médica prestada num gabinete de consulta regular do centro de saúde, por outro médico que não o médico de família do utente, na ausência deste ou quando o utente não tem médico de família atribuído.

#### CONSULTA DE ADULTOS

Consulta de medicina geral e familiar, prestada nos Centros de Saúde, a indivíduos de 19 ou mais anos de idade (excetuam-se as consultas de Saúde Materna, Planeamento Familiar e Saúde Pública).

#### CONSULTA DE ENFERMAGEM

Intervenção visando a realização de uma avaliação, o estabelecer de plano de cuidados de enfermagem, no sentido de ajudar o indivíduo a atingir a máxima capacidade de autocuidado.

#### CONSULTA DE ESPECIALIDADE

Consulta médica em Centros de Saúde e Hospitais prestada no âmbito de uma especialidade ou subespecialidade de base hospitalar, que deve decorrer de referência ou encaminhamento por médico de outra especialidade.

#### CONSULTA DE MEDICINA GERAL E FAMILIAR

Consulta médica, prestada em Centros de Saúde, no âmbito da especialidade que, de forma continuada se ocupa dos problemas de saúde dos indivíduos e das famílias, no contexto da comunidade.

#### CONSULTA DE OUTROS PROFISSIONAIS DE SAÚDE

Ato de assistência prestado a um indivíduo, podendo consistir em avaliação, intervenção e/ou monitorização.

#### CONSULTA DE PLANEAMENTO FAMILIAR

Consulta médica, em Centros de Saúde, realizada no âmbito da Medicina Geral e Familiar ou de outra especialidade, em que haja resposta por parte do médico a uma solicitação sobre contraceção, pré-conceção, infertilidade ou fertilidade.

#### CONSULTA DE SAÚDE INFANTIL E JUVENIL

Consulta de medicina geral e familiar, em Centros de Saúde, prestada a menores de 19 anos de idade (excetuam-se as consultas de Saúde Materna, Planeamento familiar e Saúde Pública).

#### CONSULTA DE SAÚDE MATERNA

Consulta médica prestada, em Centros de Saúde, a uma mulher grávida ou no período pós-parto, em consequência de uma gravidez.

## CONSULTA DE SAÚDE PÚBLICA

Ato de assistência médica realizado em Centros de Saúde, no âmbito das competências profissionais do médico de saúde pública.

## CONSULTA DE VIGILÂNCIA

Consulta médica, em Centros de Saúde, decorrente da aplicação de programas de saúde. (Ver Programa de Saúde)

## CONSULTA EXTERNA

Unidade orgânico-funcional de um hospital onde os doentes, com prévia marcação, são atendidos para observação, diagnóstico, terapêutica e acompanhamento, assim como para pequenos tratamentos cirúrgicos ou exames similares.

## CONSULTA MÉDICA

Ato de assistência prestado por um médico a um indivíduo, podendo consistir em observação clínica, diagnóstico, prescrição terapêutica, aconselhamento ou verificação da evolução do seu estado de saúde.

## CONSULTA NO DOMICÍLIO

Consulta prestada, por um profissional de saúde, ao utente no domicílio, em lares ou instituições afins.

## CONSULTA POR DOENÇA

Consulta médica, em Centros de Saúde, relacionada com um episódio de doença, motivada por alteração do estado de saúde do utente, ou em consequência do mesmo episódio.

## CONSULTA SEGUINTE NO ANO

Consulta médica efetuada num Centro de Saúde, por especialidade/tipo, à exceção da primeira, tendo como referência o ano civil.

## CONSULTA SEM A PRESENÇA DO UTENTE

Ato de assistência médica sem a presença do utente, podendo resultar num aconselhamento, prescrição ou encaminhamento para outro serviço. Esta consulta pode estar associada a várias formas de comunicação utilizada, designadamente: através de terceira pessoa, por correio tradicional, por telefone, por correio eletrónico, ou outro.

## CONSULTA SUBSEQUENTE

Consulta médica, efetuada num hospital, para verificação da evolução do estado de saúde do doente, administração terapêutica ou preventiva, tendo como referência a primeira consulta do episódio.

## CONSULTÓRIO MÉDICO PRIVADO

Estabelecimento de saúde privado onde se prestam consultas médicas. Inclui os consultórios que se encontram em espaços de utilização comum, habitualmente designados de clínicas, podendo estas prestar serviços de uma só especialidade (ex: clínica dentária) ou de várias (policlínica).

## CUIDADO DE SAÚDE

Prestação por profissional de saúde, consistindo em avaliação, manutenção, terapia, reeducação, promoção da saúde, prevenção dos problemas de saúde e todas as atividades com ela relacionadas, para manter ou melhorar o estado de saúde.

## DEMORA (DURAÇÃO) MÉDIA DE INTERNAMENTO NUM PERÍODO

Indicador que exprime o número médio de dias de internamento por doente saído de um estabelecimento de saúde num período. É obtido pela divisão do número de dias de internamento num período pelo número de doentes saídos do estabelecimento de saúde, no mesmo período.

## DEPARTAMENTO (Hospitais)

Agrupamento de serviços num estabelecimento de saúde.

## DIAS DE INTERNAMENTO / TEMPO DE INTERNAMENTO NUM PERÍODO

Total de dias utilizados por todos os doentes internados, nos diversos serviços de um estabelecimento de saúde com internamento, num período, excetuando os dias das altas dos mesmos doentes nesse estabelecimento de saúde. Não são incluídos os dias de estada em berçário ou em serviço de observação de serviço de urgência.

## DOENÇA

Estado do organismo em que existem alterações anatómicas ou perturbações funcionais que o afastam das condições normais.

## DOENÇA CRÓNICA (OU PROBLEMA DE DOENÇA PROLONGADO)

Doença que dura, ou se prevê venha a durar um tempo longo, habitualmente mais do que seis meses. Geralmente necessita intervenção médica para a sua cura ou controlo.

## DOENÇA DE DECLARAÇÃO OBRIGATÓRIA

Doença, constante de lista periodicamente revista e aprovada por diploma legal, que deve ser notificada à entidade competente por qualquer médico que a diagnostique, tanto em caso de doença como em caso de óbito.

## DOENTE ENTRADO NUM ESTABELECIMENTO DE SAÚDE NUM PERÍODO

Doente admitido em internamento, durante um período, num estabelecimento de saúde, com permanência de pelo menos 24 horas, proveniente do ambulatório (consulta externa, serviço de urgência ou outro) ou de transferência de outro estabelecimento de saúde.

## DOENTE ENTRADO NUM SERVIÇO DE ESPECIALIDADE / VALÊNCIA DE UM ESTABELECIMENTO DE SAÚDE NUM PERÍODO

Doente admitido em internamento durante um período, num serviço de especialidade / valência de um estabelecimento de saúde, proveniente do ambulatório (consulta externa, serviço de urgência ou outro), transferência interna, ou transferência de outro estabelecimento de saúde.

## DOENTE INTERNADO NUM ESTABELECIMENTO DE SAÚDE NUM PERÍODO

Indivíduo admitido num estabelecimento de saúde com internamento, num determinado período, que ocupe cama (ou berço de neonatologia ou pediatria), para diagnóstico ou tratamento, com permanência de, pelo menos, 24 horas, excetuando-se os casos em que os doentes venham a falecer, ou sejam transferidos para outro estabelecimento, não chegando a permanecer durante 24 horas nesse estabelecimento de saúde.

## DOENTES SAÍDOS DE UM ESTABELECIMENTO DE SAÚDE NUM PERÍODO

Doentes que deixaram de permanecer internados num estabelecimento de saúde, num período.

## DOENTES SAÍDOS DE UM SERVIÇO DE ESPECIALIDADE / VALÊNCIA DE UM ESTABELECIMENTO DE SAÚDE NUM PERÍODO

Doente que deixou de permanecer internado num serviço de especialidade / valência de um estabelecimento de saúde, num período.

## DOENTES TRATADOS NUM ESTABELECIMENTO DE SAÚDE NUM PERÍODO

Doentes que deixaram de permanecer internados num estabelecimento de saúde num determinado período e ainda os que transitaram para o período seguinte.

## DOENTES TRATADOS NUM SERVIÇO DE ESPECIALIDADE / VALÊNCIA DE UM ESTABELECIMENTO DE SAÚDE NUM PERÍODO

Doentes que deixaram de permanecer internados num serviço de especialidade / valência de um estabelecimento de saúde num determinado período e ainda os que transitaram para o período seguinte.

## DURAÇÃO DA GRAVIDEZ/IDADE GESTACIONAL

Período de tempo, medido em semanas completas, que vai do primeiro dia do último período menstrual normal até à data do parto.

## ENFERMARIA

Divisão funcional de um estabelecimento de saúde que contempla o local dos serviços de internamento onde permanecem os doentes, com pelo menos a existência de três camas.

## ENFERMEIRO

Profissional de saúde que programa, executa e avalia cuidados gerais de enfermagem, requeridos pelo estado de saúde do indivíduo, família e comunidade, no âmbito da patologia, prevenção, tratamento e reabilitação da doença e do tipo de intervenção do serviço.

## ENTIDADE CONVENCIONADA

Prestador de cuidados de saúde privado, com quem o Ministério da Saúde ou as Administrações Regionais de Saúde - ARS, celebram contrato de adesão com o objetivo de prestação de cuidados de saúde, em articulação com o Serviço Nacional de Saúde - SNS, integrando-se na rede nacional de prestação de cuidados de saúde.

## ENTIDADE DE UM ESTABELECIMENTO DE SAÚDE

Forma jurídica relativa à propriedade de um estabelecimento de saúde, podendo este ser oficial (público ou não público) ou privado.

## EPISÓDIO

Período que decorre desde a primeira comunicação de um problema de saúde ou doença a um prestador de cuidados, até à realização do último encontro respeitante a esse mesmo problema ou doença.

## ESPECIALIDADE FARMACÊUTICA

Título que reconhece uma diferenciação a que corresponde um conjunto de saberes e competências específicos em ciências farmacêuticas.

## ESPECIALIDADE MÉDICA

Título que reconhece uma diferenciação a que corresponde um conjunto de saberes específicos em medicina.

## ESTABELECIMENTO DE SAÚDE

Serviço ou conjunto de serviços prestadores de cuidados de saúde, dotados de direção técnica, de administração e instalações próprias. Pode ter ou não internamento.

## ESTABELECIMENTO OFICIAL DE SAÚDE

Estabelecimento de saúde cujo proprietário, principal financiador ou tutor administrativo é o Estado, podendo ser público, de acesso universal (Serviço Nacional de Saúde - Ministério da Saúde ou Secretarias Regionais de Saúde), ou não público de acesso restrito (outros ministérios - Defesa, Administração Interna e ou Justiça).

## ESTABELECIMENTO PRIVADO DE SAÚDE

Estabelecimento de saúde cujo proprietário e principal financiador é particular, podendo ser com ou sem fins lucrativos.

## ESTABELECIMENTO TERMAL DE SAÚDE

Unidade prestadora de cuidados de saúde, no qual se usam as propriedades da água mineral natural, com fins de prevenção, terapêutica e ou reabilitação.

## ESTADO DE SAÚDE

Definido, geralmente, pela presença ou ausência de doença(s) numa pessoa. Apreciação subjetiva que cada pessoa faz da sua saúde num determinado momento.

## EXAME GLOBAL DE SAÚDE INFANTIL E JUVENIL

Consulta médica de vigilância, em Centros de Saúde no âmbito do Programa de Saúde Infantil e Juvenil, efetuada, respetivamente, a crianças dos 5 e 6 anos e a jovens de 11, 12 e 13 anos.

## EXISTÊNCIA FINAL DE DOENTES NUM ESTABELECIMENTO DE SAÚDE NUM PERÍODO

Total de indivíduos internados do censo diário do último dia dum período.

## EXISTÊNCIA FINAL DE NADOS-VIVOS NUM ESTABELECIMENTO DE SAÚDE NUM PERÍODO

Total de nados-vivos considerados no censo diário do último dia do período.

## EXISTÊNCIA INICIAL DE DOENTES NUM ESTABELECIMENTO DE SAÚDE NUM PERÍODO

Total de indivíduos considerados no censo diário efetuado no primeiro dia do período.

## EXISTÊNCIA INICIAL DE NADOS-VIVOS NUM ESTABELECIMENTO DE SAÚDE NUM PERÍODO

Total de nados-vivos considerados no censo do diário primeiro dia do período.

## EXTENSÃO DE CENTRO DE SAÚDE

Unidade periférica dos Centros de Saúde, situada em local da sua área de influência, tendo em vista proporcionar uma maior proximidade e acessibilidade dos utentes aos cuidados de saúde.

## FARMÁCIA

Estabelecimento de saúde, licenciado por alvará concedido pelo Instituto Nacional da Farmácia e do Medicamento (INFARMED), através de concurso público, apenas a farmacêuticos. O exercício da sua atividade está devidamente regulamentado, competindo aos farmacêuticos, ou aos seus colaboradores, sob a sua responsabilidade, a função de preparar, controlar, conservar e dispensar medicamentos ao público. Pode ter, em condições devidamente regulamentadas, dois postos farmacêuticos novos.

## FISIOTERAPEUTA

Profissional de saúde que analisa e avalia o movimento e a postura de um indivíduo, baseando-se na estrutura e função do corpo, pela utilização de modalidades educativas e terapêuticas específicas a partir do movimento, terapias manipulativas e meios físicos e naturais, cuja finalidade é promover a saúde e prevenir a doença, a deficiência, a incapacidade e a inadaptação, assim como tratar, habilitar ou reabilitar indivíduos com disfunções de natureza física, mental, de desenvolvimento ou outras, incluindo a dor, para os ajudar a atingir a máxima funcionalidade e qualidade de vida.

## FORMA FARMACÊUTICA

Estado final que as substâncias ativas apresentam depois de submetidas às operações farmacêuticas necessárias, a fim de facilitar a sua administração e obter o maior efeito terapêutico desejado.

## GRANDE CIRURGIA

Intervenção cirúrgica com valor de K superior ou igual a 110 K conforme a tabela da Ordem dos Médicos.

## GRUPO HOSPITALAR

Conjunto de hospitais, em que cada um mantém a sua autonomia administrativa e financeira mas são coordenados por um órgão que promove a sua articulação.

## HIGIENISTA ORAL

Profissional de saúde que realiza atividades de promoção da saúde oral dos indivíduos e das comunidades, tendo em vista métodos epidemiológicos e ações de educação para a saúde, e que presta cuidados individuais com o objetivo de prevenir e tratar as doenças orais.

## HOSPITAL

Estabelecimento de saúde dotado de internamento, ambulatório e meios de diagnóstico e terapêutica, com o objetivo de prestar à população assistência médica curativa e de reabilitação, competindo-lhe também colaborar na prevenção da doença, no ensino e na investigação científica.

Nota: Os critérios para a classificação dos Hospitais enquadram-se em abordagens diversas, designadamente: Área de influência/diferenciação técnica; Hierarquização de valências; Número de especialidades/valências; Regime de propriedade; Ensino universitário; Situação na doença; Ligação entre hospitais.

## HOSPITAL CENTRAL

Hospital público caracterizado por dispor de meios humanos e técnicos altamente diferenciados, com responsabilidades de âmbito nacional ou inter-regional.

## HOSPITAL DE AGUDOS

Hospital que trata os doentes na fase aguda da sua doença. Trata-se de hospitais com demora média de curta duração.

## HOSPITAL DE CRÓNICOS

Hospital que trata os doentes na fase crónica da sua doença.

## HOSPITAL DE DIA

Serviço de um estabelecimento de saúde onde os doentes recebem, de forma programada, cuidados de saúde, permanecendo sob vigilância, num período inferior a 24 horas.

## HOSPITAL DE NÍVEL 1

Hospital distrital, cujo internamento se limita, em regra, às valências mais básicas: Medicina Interna, Cirurgia Geral, Obstetrícia / Ginecologia, Pediatria, podendo, excecionalmente, haver casos em que se inclua também a Ortopedia.

## HOSPITAL DISTRITAL

Hospital público caracterizado por possuir recursos inerentes às valências básicas, podendo ter, quando se justifique, outras relacionados com valências intermédias e diferenciadas e só excecionalmente altamente diferenciadas, com responsabilidades no âmbito da sub-região onde se inserem.

## HOSPITAL ESPECIALIZADO

Hospital em que predomina um número de camas adstritas a determinada valência ou que presta assistência apenas ou especialmente a utentes de um determinado grupo etário.

## HOSPITAL GERAL

Hospital que integra diversas valências.

## HOSPITAL OFICIAL

Hospital que é tutelado administrativamente pelo Estado, independentemente da propriedade das instalações. Pode ser: Público - tutelado pelo Ministério da Saúde ou Secretarias Regionais de Saúde, cujo acesso é universal; Militar –

tutelado pelo Ministério da Defesa Nacional; Paramilitar - tutelado pelo Ministério da Administração Interna; Prisional - tutelado pela Ministério da Justiça.

## HOSPITAL PRIVADO

Hospital cujas propriedade e administração são pertença de instituição privada, com ou sem fins lucrativos.

## HOSPITAL PRIVADO COM FINS LUCRATIVOS

Hospital que é propriedade de instituição privada e em que 50% ou mais dos custos de produção da sua atividade são financeiramente cobertos pela prestação de serviços de saúde.

## HOSPITAL PRIVADO SEM FINS LUCRATIVOS

Hospital que é propriedade de instituição privada e em que menos de 50% dos custos de produção da sua atividade são financeiramente cobertos pela prestação de serviços de saúde.

## HOSPITAL UNIVERSITÁRIO

Hospital que tem no seu quadro de pessoal profissionais das carreiras universitárias e está ligado a um departamento de ensino de uma universidade.

## INSCRITO NO SERVIÇO NACIONAL DE SAÚDE (SNS)

É todo o indivíduo que em função da sua área de residência, é possuidor do cartão de utente do Serviço Nacional de Saúde, que o referencia a um Centro de Saúde e lhe define as condições de acesso aos serviços.

## INSTITUÇÃO PRESTADORA DE CUIDADOS DE SAÚDE

Organização envolvida diretamente na prestação de cuidados de saúde.

## INTERNAMENTO

Conjunto de serviços que prestam cuidados de saúde a indivíduos que, após serem admitidos, ocupam cama (ou berço de neonatologia ou pediatria), para diagnóstico, tratamento ou cuidados paliativos, com permanência de, pelo menos, 24 horas.

## INTERVENÇÃO CIRÚRGICA

Um ou mais atos operatórios com o mesmo objetivo terapêutico e ou diagnóstico, realizado(s) por cirurgião(ões) em sala operatória, na mesma sessão, sob anestesia geral, locorregional ou local, com ou sem presença de anestesista.

## INTERVENÇÃO CIRURGICA PROGRAMADA

Intervenção/cirurgia efetuada com data de realização previamente marcada.

## INTERVENÇÃO CIRURGICA PROGRAMADA CONVENCIONAL

Intervenção cirúrgica programada realizada sob anestesia geral, locorregional ou local, em regime de internamento, com permanência do doente no estabelecimento hospitalar por um período igual ou superior a 24 horas.

## INTERVENÇÃO PRECOCE

Resposta desenvolvida através de um serviço que promove o apoio integrado, centrado na criança e na família, mediante ações de natureza preventiva e habilitativa, no âmbito da educação, da saúde e da ação social.

## LISTA DE ESPERA

Número de doentes do sistema de saúde, geralmente em hospitais, que aguardam a realização, não urgente, de consulta, exame, tratamento, operação ou procedimento especial.

## LOTAÇÃO OFICIAL

Número de camas (incluindo berços de neonatologia e pediatria) oficialmente definido, para um estabelecimento de saúde com internamento, discriminado por especialidade/valências.

## LOTAÇÃO PRATICADA

Número de camas (incluindo berços de neonatologia e de pediatria) disponíveis e apetrechadas para internamento imediato de doentes, discriminadas por especialidade / valências num estabelecimento de saúde.

## MÉDIA CIRURGIA

Intervenção cirúrgica com valor de K inferior a 110 K e igual ou superior a 50 K conforme a tabela da Ordem dos Médicos.

## MEDICAMENTO

Toda a substância ou composição que possua propriedades curativas ou preventivas das doenças e dos seus sintomas, do homem ou do animal, com vista a estabelecer um diagnóstico médico ou a restaurar, corrigir ou modificar as suas funções.

## MÉDICO

Profissional qualificado com educação médica e autorizado legalmente a exercer medicina.

## MÉDICO ESPECIALISTA

Médico que, pela sua especialização e ou experiência, é perito num campo particular da medicina, reconhecido como uma especialidade.

## MODALIDADE DE UM HOSPITAL

Classificação de um hospital, quanto ao número de serviços de especialidade / valências de que dispõe, podendo ser geral ou especializado.

## NATUREZA DO PARTO

Classificação do parto em relação ao número de nascimentos, podendo ser parto gemelar ou parto simples.

## NOTIFICAÇÃO DE RETRATAMENTOS DE TUBERCULOSE

Caso de tuberculose com tratamentos antituberculosos anteriores, de duração superior a trinta dias, em que o último tratamento tenha sido efetuado em ano civil anterior ao episódio atual (posterior a 1951) e em que o resultado do último tratamento prévio tem de ser conhecido, ou seja completado, interrompido ou sem sucesso.

## ODONTOLOGISTA

Ver HIGIENISTA ORAL.

## OPERAÇÃO CIRÚRGICA

Vide " Intervenção Cirúrgica ".

## PARTO

Completa expulsão ou extração do corpo materno de um ou mais fetos, de 22 ou mais semanas de gestação, ou com 500 ou mais gramas de peso, independentemente da existência ou não de vida e de ser espontâneo ou induzido.

## PARTO COM ASSISTÊNCIA

Parto realizado com a assistência de médico ou enfermeiro.

## PARTO DISTÓCICO

Parto efetuado com intervenções instrumentais tais como: fórceps, ventosa ou cesariana.

## PARTO EUTÓCICO

Parto normal efetuado sem intervenção instrumental com ou sem episiotomia.

## PARTO SEM ASSISTÊNCIA

Parto realizado sem a assistência de médico ou enfermeiro.

## PEQUENA CIRURGIA

Intervenção cirúrgica com valor de K inferior a 50 K, conforme a tabela da Ordem dos Médicos.

## PESSOAL AO SERVIÇO DE UM ESTABELECIMENTO DE SAÚDE

Profissionais que, no último dia do período de referência, participam na atividade do estabelecimento de saúde, independentemente da duração dessa participação, nas seguintes condições: a) Pessoal ligado ao estabelecimento de saúde por um contrato de trabalho, recebendo em contrapartida uma remuneração; b) Pessoal com vínculo a outras instituições que trabalhou no estabelecimento de saúde, sendo por ele diretamente remunerado; c) Pessoal nas condições das alíneas anteriores temporariamente ausente por um período igual ou inferior a um mês por férias, conflito de trabalho, formação profissional, assim como por doença ou acidente de trabalho. Não são considerados como pessoal ao serviço do estabelecimento de saúde: i) Os trabalhadores que se encontram nas condições descritas nas alíneas a) e b) e estejam temporariamente ausentes por um período superior a um mês; ii) Os trabalhadores com vínculo ao estabelecimento de saúde deslocados para outras instituições, sendo nessas diretamente remunerados; iii) Os trabalhadores a trabalhar no estabelecimento de saúde e cuja remuneração é suportada por outras instituições (exemplo: trabalhadores temporários); iv) Os trabalhadores independentes (exemplo: prestadores de serviços, ou a recibos verdes); v) Os colaboradores voluntários.

## POSTO DE ENFERMAGEM

Estabelecimento de saúde que tem por objetivo a prestação de cuidados de enfermagem, no local ou no domicílio, sob a responsabilidade de pessoal técnico qualificado, com especialização adequada.

## POSTO FARMACÊUTICO MOVEL

Estabelecimento destinado à dispensa de medicamentos ao público, a cargo de um farmacêutico e dependente duma farmácia em cujo alvará se encontra averbado. Tem condições especiais devidamente regulamentadas, de instalação e funcionamento.

## POSTO MÉDICO

Estabelecimento de saúde sem internamento, desprovido de fins lucrativos e gerido por entidades oficiais ou particulares (com ou sem fins lucrativos), dotado de recursos humanos e técnicos, suscetíveis de executarem atos médicos com fins preventivos e curativos (não inclui medicina do trabalho ou ocupacional).

Nota: Os postos médicos são em geral de acesso restrito, por exemplo, a moradores de uma freguesia, a membros e familiares de um dos ramos das Forças Armadas ou das forças paramilitares, à população prisional, aos trabalhadores de uma empresa, aos sócios de uma associação.

## POSTO MÉDICO OFICIAL

Posto médico que é propriedade do Estado – administração pública central, regional ou local – englobando: os postos médicos militares; os postos médicos paramilitares; os postos médicos prisionais; os postos médicos autárquicos; outros postos médicos da Administração do Estado.

## POSTO MÉDICO PARTICULAR

Posto médico que é propriedade de instituições particulares com fins lucrativos - setor empresarial, incluindo o setor público empresarial - ou sem fins lucrativos - instituições particulares de solidariedade social, sindicatos, associações profissionais, recreativas ou outras, desprovidas de fins lucrativos.

## PRESTADOR DE CUIDADOS DE SAÚDE

Profissional ou instituição envolvida diretamente na prestação de cuidados de saúde. Excluem-se as instituições que financiam, pagam ou reembolsam os cuidados de saúde, que são considerados terceiros ou terceiras entidades.

## PRIMEIRA CONSULTA (HOSPITAIS)

Consulta médica, em hospitais, em que o utente é examinado pela primeira vez num serviço de especialidade / valência e referente a um episódio de doença.

## PRIMEIRA CONSULTA DE SAÚDE MATERNA

Primeira consulta médica realizada numa gravidez ou em consequência de gravidez, em centros de saúde.

## PRIMEIRA CONSULTA NO ANO (CENTROS DE SAÚDE)

Consulta médica em que o utente é examinado pela primeira vez no ano civil, no centro de saúde, por serviço de especialidade / valência . Permite obter o número de utilizadores (indivíduos) de consultas dos centros de saúde, durante o ano civil, no centro de saúde.

## PRIMEIRA CONSULTA NUM SERVIÇO DE ESPECIALIDADE / VALÊNCIA NO ANO (HOSPITAIS)

A consulta em que o utente é examinado pela primeira vez, num hospital, nesse ano num dos serviços de especialidade /valência.

## PROFISSIONAL DE CUIDADOS DE SAÚDE

Indivíduo envolvido diretamente na prestação de cuidados de saúde.

## PROGRAMA DE SAÚDE

Conjunto de atividades dirigidas a determinados grupos vulneráveis ou de risco, seguindo orientações técnicas oficiais, inserindo-se num processo assistencial pré-definido, seja ele de prevenção, terapêutica ou de reabilitação.

## PSICOTERAPIA

Forma de intervenção terapêutica em que a comunicação verbal é o elemento exclusivo ou preponderante.

## QUARTO PRIVADO

Quarto de internamento hospitalar apetrechado com cama para um doente, banheiro privativo e acomodações para acompanhante.

## QUARTO SEMIPRIVADO

Quarto do internamento de um hospital apetrechado com camas para dois doentes e banheiro privativo.

## RADIOTERAPIA

Especialidade médica que utiliza radiações ionizantes, isoladamente ou em associação a outras modalidades para tratamento. É essencialmente utilizada na terapia da doença maligna, podendo também ser usada em certas doenças benignas.

## RECÉM-NASCIDO

Qualquer indivíduo até aos 28 dias de vida.

## REDE DE CUIDADOS CONTINUADOS DE SAÚDE

Conjunto de serviços prestadores de cuidados de recuperação em interligação com a rede de prestação de cuidados primários e com os hospitais integrados na rede de prestação de cuidados de saúde, visando prevenir situações de dependência, mediante um plano individual de intervenção complementar de recuperação global, tradicionalmente não contemplada na oferta de cuidados de saúde.

## SAÍDA COM PARECER MÉDICO FAVORÁVEL

Alta de internamento de um estabelecimento de saúde, por iniciativa ou com a concordância do médico (abrange a saída para o domicílio, ambulatório do próprio estabelecimento ou transferência para outra instituição).

## SAÍDA CONTRA PARECER MÉDICO

Alta de internamento de um estabelecimento de saúde, por iniciativa exclusiva do doente ou de um seu representante legal.

## SALA / GABINETE DE CONSULTA

Espaço destinado à observação de um indivíduo num serviço de consulta, de um estabelecimento de saúde.

## SALA DE CIRURGIA

Vide " Sala Operatória "

## SALA DE INTERVENÇÃO CIRÚRGICA

Vide " Sala Operatória ".

## SALA DE OPERAÇÕES

Vide " Sala Operatória ".

## SALA DE PARTOS

Sala preparada para a realização do período expulsivo do parto.

## SALA DE RECOBRO

Sala onde os doentes intervencionados (cirurgia ou outro procedimento) permanecem durante algum tempo sob vigilância sistemática e organizada, podendo estar monitorizados.

## SALA OPERATÓRIA

Sala equipada, integrada em bloco operatório, que permite a execução de intervenções cirúrgicas e de exames que requeiram anestesia geral ou locorregional e elevado nível de assepsia.

Nota: Não devem ser consideradas as salas vocacionadas para pequenas cirurgias, colocação de gessos, pensos e atividades semelhantes.

## SALA PARA TRABALHO DE PARTO

Sala onde as parturientes são assistidas durante o período de dilatação.

## SAÚDE PÚBLICA

Setor dos serviços de cuidados de saúde cujos objetivos são a proteção e o restabelecimento da saúde da população através de ações coletivas e sociais.

## SERVIÇO (Em Estabelecimento de Saúde)

Célula básica da organização dos estabelecimentos de saúde.

## SERVIÇO COMPLEMENTAR DE DIAGNÓSTICO

Unidade orgânico-funcional dotada de recursos especializados, onde se realizam exames e testes diversos, cujos resultados são necessários à efetivação de diagnóstico clínico.

Nota: Este serviço pode em determinadas situações, realizar simultaneamente atos de diagnóstico e terapêutica.

## SERVIÇO COMPLEMENTAR DE TERAPÊUTICA

Unidade orgânico-funcional dotada de recursos especializados, destinada a prestar cuidados curativos após diagnóstico.

## SERVIÇO DE ATENDIMENTO PERMANENTE OU PROLONGADO (SAP)

Serviço dos centros de saúde destinado ao atendimento, de utentes em situação de urgência e ao seu encaminhamento para os cuidados de saúde diferenciados, quando necessário, funcionando em horário pré-estabelecido, durante 24 horas ou em período inferior. Consoante o seu período de funcionamento são utilizadas as seguintes designações: SASU - Serviço de Atendimento de Situações Urgentes; CAP - Centro de Atendimento Permanente; CATUS- Centro de Atendimento e Tratamentos Urgentes; SADU - Serviço de Atendimento de Doentes Urgentes; AP - Atendimento Permanente; SAP/SU - Serviço de Atendimento Permanente/Serviço de Urgência.

## SERVIÇO DE OBSERVAÇÃO

Unidade integrada no Serviço de Urgência hospitalar, onde os doentes permanecem para observação até evidência conclusiva do diagnóstico.

## SERVIÇOS DE SALVAMENTO

Veja tele-emergência.

## SERVIÇO DE URGÊNCIA

Unidade orgânica de um Hospital para tratamento de situações de emergência médica, cirúrgica, pediátrica ou obstétrica, a doentes vindos do exterior, a qualquer hora do dia ou da noite.

## SERVIÇO DE URGÊNCIA BÁSICA

Serviço de urgência de centro de saúde que configura o primeiro nível de acolhimento a situações de urgência, de cariz médico (não cirúrgico, à exceção de pequena cirurgia), podendo estar sediado numa área de influência que abranja uma população superior a 40 000 habitantes em que, pelo menos para uma parte, a acessibilidade em condições normais seja superior a 60 minutos em relação ao serviço de urgência médico-cirúrgico ou polivalente mais próximo.

## SERVIÇO DOMICILIÁRIO

Conjunto de recursos destinados a prestar cuidados de saúde, a pessoas doentes ou inválidas, no seu domicílio, em lares ou instituições afins.

## SERVIÇO NACIONAL DE SAÚDE - SNS

Conjunto de todas as instituições e serviços oficiais prestadores de cuidados de saúde dependentes do Ministério da Saúde.

## SERVIÇOS DE SAÚDE

Serviços e programas de nível local, comunitário, regional ou nacional que têm por finalidade proporcionar intervenções junto dos indivíduos para o seu bem estar físico, psicológico e social, tais como, serviços de promoção da saúde e de prevenção de doenças, serviços de cuidados primários, cuidados em situações agudas, serviços de reabilitação e de cuidados prolongados; serviços financiados com recursos públicos ou privados, prestados a curto ou longo prazo, por períodos ou de uma só vez, numa diversidade de ambientes, tais como, comunidade, domicílio, escola e local de trabalho, hospitais gerais, hospitais especializados, clínicas e estabelecimentos com e sem internamento, onde se prestam cuidados de saúde, incluindo aqueles que prestam esses serviços.

## SESSÕES DE PSICOTERAPIA

Designação dos módulos de intervenção em psicoterapia que têm como duração definida e frequência regular.

## SESSÕES EM HOSPITAL DE DIA

Intervenções, geralmente terapêuticas, em doentes, assistidos em hospital de dia.

## SISTEMA DE SAÚDE

Conjunto constituído pelo Serviço Nacional de Saúde (SNS) e por todas as entidades públicas que desenvolvam atividades de promoção, prevenção e tratamento na área da saúde, bem como por todas as entidades privadas e por todos os profissionais liberais que acordem com o SNS a prestação de todas ou de algumas daquelas atividades.

## SISTEMA LOCAL DE SAÚDE

Conjunto de prestadores de cuidados de saúde, com intervenção direta ou indireta, no domínio da saúde, numa determinada área geográfica de uma região de saúde.

## SUB - ESPECIALIDADE

Título que reconhece uma diferenciação numa área particular de uma especialidade.

## TAXA DE OCUPAÇÃO NO ANO

Relação percentual entre o total de dias de internamento no ano e a capacidade do estabelecimento (a capacidade é o total global de dias disponíveis ou seja a lotação praticada x 365 dias).

## TÉCNICO DE ANÁLISES CLÍNICAS E DE SAÚDE PÚBLICA

Profissional de saúde que desenvolve atividades ao nível da patologia clínica, imunologia, hematologia clínica, genética e saúde pública, através do estudo, aplicação e avaliação das técnicas e métodos analíticos próprios, com fins de diagnóstico e de rastreio.

## TÉCNICO DE ANATOMIA PATOLÓGICA, CITOLÓGICA E TANATOLÓGICA

Profissional de saúde que desempenha as seguintes funções: trata as amostras de tecidos biológicos de organismo vivo ou morto, para observação macroscópica, microscópica ótica ou eletrónica; efetua e controla fases de estudo e tratamento dos tecidos e células; regista resultados dos exames e comunica-os ao médico anatómo-patologista; opera, calibra e mantém o equipamento utilizado nas análises; estabelece e monitoriza programas para assegurar rigor nos resultados de laboratório; desenvolve, normaliza, avalia e modifica técnicas e testes usados na análise de espécimes.

## TÉCNICO DE FARMÁCIA

Profissional de saúde que desempenha as seguintes funções: prepara medicamentos e outros compostos farmacêuticos sob orientação do farmacêutico ou outro profissional de saúde; fornece medicamentos e instruções escritas e orais sobre a sua utilização; recebe prescrições e verifica se a informação está completa e respeita as normas médicas; organiza e armazena os medicamentos em condições de segurança; controla a conservação, distribuição e stocks de medicamentos e outros produtos.

## TÉCNICO DE RADIOLOGIA

Profissional de saúde que realiza todos os exames da área da radiologia de diagnóstico médico, programação, execução e avaliação de todas as técnicas radiológicas que intervêm na prevenção e promoção da saúde.

### TÉCNICO DE SAÚDE AMBIENTAL

Profissional que desenvolve atividades de identificação, caracterização e redução de fatores de risco para a saúde originados no ambiente, participa no planeamento de ações de saúde ambiental e em ações de educação para a saúde em grupos específicos da comunidade, bem como desenvolve ações de controlo e vigilância sanitária de sistemas, estruturas e atividades com interação no ambiente, no âmbito da legislação sobre higiene e saúde ambiental.

### TÉCNICO SUPERIOR DE SAÚDE DO RAMO DE ENGENHARIA SANITÁRIA

Profissional habilitado com o grau de especialista para aplicar os princípios da engenharia à prevenção, ao controlo e à gestão dos fatores ambientais que afetam a saúde e o bem-estar físico, mental e social do homem, bem como aos trabalhos e processos envolvidos na melhoria de qualidade do ambiente.

### TÉCNICO SUPERIOR DE SAÚDE DO RAMO DE LABORATÓRIO

Profissional habilitado com o grau de especialista, para desenvolver funções técnicas e científicas em áreas orientadas não só para o estudo e compreensão da etiologia das doenças, sua prevenção, diagnóstico e controlo terapêutico, mas também para o estudo de diversos fatores que afetam o bem-estar físico e social do homem.

### TÉCNICO SUPERIOR DE SAÚDE DO RAMO DE NUTRIÇÃO

Profissional habilitado com o grau de especialista para desenvolver funções científicas e técnicas de planeamento, controlo e avaliação da alimentação de uma dada comunidade.

### TEMPO DE ESPERA

Número de dias (incluindo sábados, domingos e feriados) compreendido entre a data da inscrição para consulta, cirurgia, exame ou tratamento e a data prevista para a realização dos mesmos.

### TEMPO DE INTERVENÇÃO CIRÚRGICA

Período durante o qual o doente é submetido a uma ou mais intervenções, simultâneas ou consecutivas.

### TOTAL DE CONSULTAS NO ANO

Número total das primeiras consultas e das subsequentes prestadas durante um ano, nos serviços de especialidade/valência dum estabelecimento de saúde.

### TOTAL DE INTERNAMENTOS NUM ESTABELECIMENTO DE SAÚDE NUM PERÍODO

Existência inicial de doentes, num estabelecimento de saúde com internamento, adicionado ao número de doentes entrados, durante o período, nesse estabelecimento de saúde.

### TOTAL DE INTERNAMENTOS POR SERVIÇO DE ESPECIALIDADE / VALÊNCIA DE UM HOSPITAL NUM PERÍODO

Equivale aos doentes saídos desse serviço de especialidade / valência do internamento desse mesmo hospital durante o período mais a existência final de doentes nesse serviço de especialidade / valência.

## TRANSFUSÃO DE SANGUE

Ato de administração de sangue total ou dos seus componentes.

## TRATAMENTO

Ato terapêutico realizado num doente por um profissional de saúde.

## UNIDADE BÁSICA DE URGÊNCIA

Unidade prestadora de cuidados com caráter urgente, em Centros de Saúde articulando-se com a rede nacional de urgência e emergência.

## UNIDADE DE CUIDADOS DE SAÚDE PERSONALIZADOS

Unidade funcional de centro de saúde componente de um agrupamento de centros de saúde (ACES), com estrutura idêntica à da unidade de saúde familiar (USF) e que presta cuidados personalizados, garantindo a acessibilidade, a continuidade e a globalidade dos mesmos.

## UNIDADE DE CUIDADOS ESPECIAIS - UCE

Conjunto integrado de meios físicos, técnicos e humanos especializados, destinados a prestar cuidados a doentes com insuficiência de um órgão ou sistema, que embora necessitando de vigilância durante 24 horas por dia, não requeiram ventilação mecânica.

## UNIDADE DE CUIDADOS ESPECIAIS NEONATAIS

Conjunto integrado de meios físicos, técnicos e humanos especializados, destinados a prestar cuidados de recém-nascidos com insuficiência de um órgão ou sistema. Não são destinados a recém-nascidos que requeiram ventilação mecânica.

## UNIDADE DE CUIDADOS INTENSIVOS - UCI

Conjunto integrado de meios físicos, técnicos e humanos especializados, onde os doentes em estado crítico, com falência de funções orgânicas vitais, são assistidos por meio de suporte avançado de vida, durante 24 horas por dia.

## UNIDADE DE CUIDADOS INTENSIVOS NEONATAIS

Conjunto integrado de meios físicos, técnicos e humanos especializados, onde os recém-nascidos em estado crítico, com falência de funções orgânicas vitais são assistidos por meio de suporte avançado de vida, durante 24 horas por dia.

## UNIDADE DE CUIDADOS INTERMÉDIOS - UCM

Conjunto integrado de meios físicos, técnicos e humanos especializados, para os doentes que, embora não estando em estado crítico, necessitem de vigilância organizada e sistemática durante 24 horas por dia.

## UNIDADE DE CUIDADOS NA COMUNIDADE

Unidade funcional de centro de saúde componente de um Agrupamento de Centros de Saúde (ACES) que presta cuidados de saúde e apoio psicológico e social de âmbito domiciliário e comunitário, especialmente a pessoas, famílias e grupos mais vulneráveis, em situação de maior risco, dependência física e funcional ou por doença que necessite de acompanhamento próximo, atua na educação para a saúde, na integração em redes de apoio à família e na implementação de unidades móveis de intervenção, e participa ainda na rede nacional de cuidados continuados, integrando a equipa coordenadora local.

## UNIDADE DE DESABITUAÇÃO

Unidade especializada onde são realizados os tratamentos de síndromas de privação em toxicodependentes, sob responsabilidade médica, em regime de internamento.

## UNIDADE DE INTERNAMENTO

Unidade de centro de saúde prestadora de cuidados de saúde em internamento de sede comunitária, tendo como principais destinatários: os doentes convalescentes com altas hospitalares precoces; os doentes necessitando de cuidados paliativos, sem condições para serem cuidados no próprio domicílio; doentes em situação de agudização de doenças crónicas; doentes com doença aguda necessitando de cuidados e vigilância que não possam ser garantidos no domicílio; doentes em fase de reabilitação após doença aguda ou agudização de doença crónica.

## UNIDADE DE INTERNAMENTO DE CUIDADOS CONTINUADOS DE SAÚDE

Unidade de internamento que se destina aos utilizadores, aos quais sejam prescritos cuidados em regime de internamento, devendo funcionar em estreita articulação com uma unidade de recuperação global ou com uma unidade móvel de apoio domiciliário, ou com ambas, de forma a reduzir a estada do utilizador naquele tipo de cuidados, por razões alheias ao seu estado de saúde.

## UNIDADE DE QUEIMADOS

Conjunto integrado de meios físicos, técnicos e humanos especializados, onde os doentes queimados, em estado crítico, são assistidos durante 24 horas por dia.

## UNIDADE DE RECURSOS ASSISTENCIAIS PARTILHADOS

Unidade funcional que presta serviços assistenciais e de consultadoria às unidades de saúde familiar (USF), cuidados de saúde personalizados (UCSP), cuidados na comunidade (UCC) e saúde pública (USP), e organiza ligações funcionais aos serviços hospitalares.

## UNIDADE DE SAÚDE FAMILIAR

Unidade elementar de prestação de cuidados de saúde a uma população inscrita num centro de saúde, em número não inferior a 4000 nem superior a 18 000, de forma personalizada e garantindo a acessibilidade, a continuidade e a globalidade dos mesmos.

## UNIDADE DE SAÚDE PÚBLICA

Unidade funcional de um agrupamento de centros de saúde (ACES) que atua como observatório de saúde da área geodemográfica do ACES em que se integra, competindo-lhe elaborar informação e planos em domínios da saúde pública, proceder à vigilância epidemiológica, gerir programas de intervenção no âmbito da prevenção, promoção e proteção da saúde da população em geral ou de grupos específicos, e colaborar no exercício das funções de autoridade de saúde.

## UNIDADE FUNCIONAL DE PRESTAÇÃO DE CUIDADOS DE SAÚDE

Unidade dos centros de saúde e agrupamentos de centros de saúde (ACES) que assenta numa equipa multiprofissional com autonomia organizativa e técnica.

## UNIDADE LOCAL DE SAÚDE (ULS)

Entidade pública que reúne um conjunto de serviços e instituições do Serviço Nacional de Saúde articulados e organizados segundo critérios geográfico-populacionais, cujas atribuições são a prestação global de cuidados de saúde bem como o exercício de atividades e competências no âmbito da saúde pública à população da sua área de influência.

## UTENTE INSCRITO EM ESTABELECIMENTO DE SAÚDE

Indivíduo que está registado num estabelecimento de saúde, não estando necessariamente a receber cuidados de saúde.

## UTILIZADOR DA REDE DE CUIDADOS CONTINUADOS DE SAÚDE

Todo o cidadão com perda de funcionalidade ou em situação de dependência, em qualquer idade, que se encontre afetado na estrutura anatómica ou nas funções psicológica ou fisiológica, com limitação acentuada na possibilidade de tratamento curativo de curta duração, suscetível de correção, compensação ou manutenção e que necessite de cuidados interdisciplinares de saúde.

## VALÊNCIA / SERVIÇO DE ESPECIALIDADE

Conjunto de meios humanos e físicos, que integram um estabelecimento de saúde e permite a aplicação de saberes específicos em Medicina, originando geralmente unidades orgânicas.



## **CAPÍTULO 1**

### **ANÁLISE DOS RESULTADOS**

---

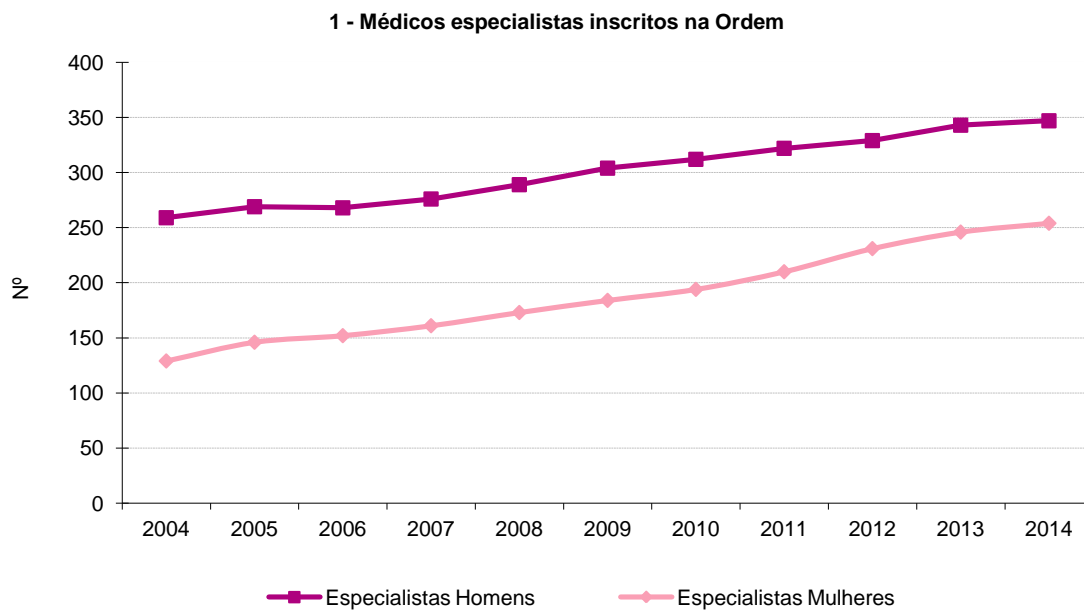


## ANÁLISE DOS RESULTADOS

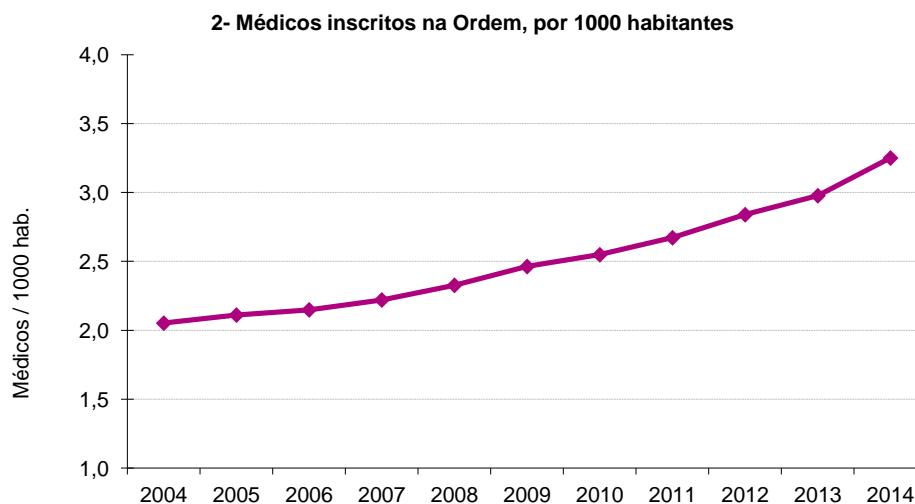
### PESSOAL DE SAÚDE

#### Médicos

Na Região Autónoma da Madeira (RAM), em 31 de dezembro de 2014, estavam inscritos 841 médicos na Ordem dos Médicos, observando-se um aumento 8,1% face a igual momento do ano anterior (778 médicos em 31/12/2013), dos quais 38,9% (327 médicos) não eram especialistas.



Atendendo às estimativas provisórias anuais da população residente, incorporando os resultados definitivos dos Censos 2011, o número de médicos por cada 1 000 habitantes continua a aumentar, passando de 3,0 médicos em 2013, para 3,3 em 2014.

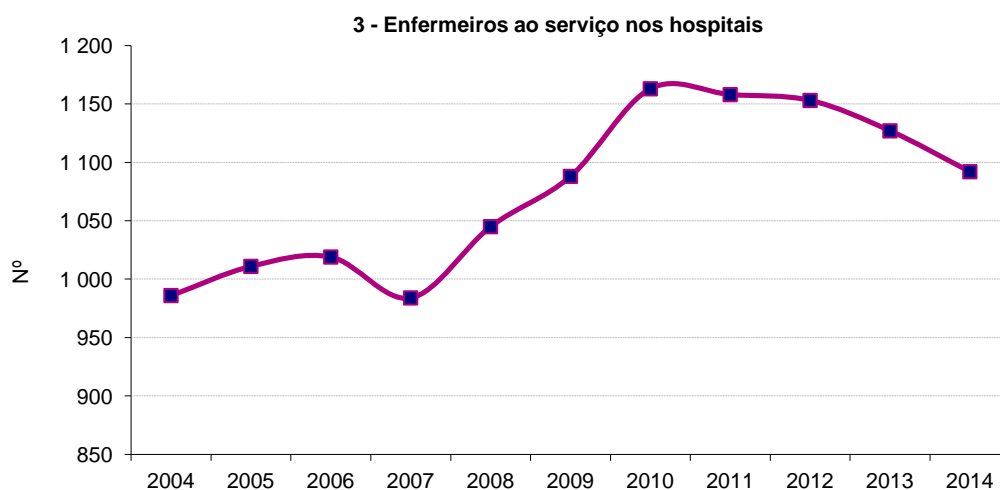


A 31 de dezembro de 2014, na RAM estavam inscritos na respetiva ordem 176 dentistas (175 em 2013), mais 0,6% que no ano anterior.

### **Enfermeiros**

O número de enfermeiros inscritos na respetiva ordem diminuiu 0,8% em 2014, quando comparado com o ano anterior (2 093 em 2013 e 2 077 em 2014). Contudo, o número de enfermeiros per capita manteve-se inalterado entre 2013 e 2014, fixando-se em 8,0 enfermeiros por cada 1 000 habitantes em ambos os períodos.

Nos hospitais, e em 2014, verificou-se uma diminuição de 3,1% no número de enfermeiros face ao ano anterior, passando de 1 127, em 2013, para 1 092, em 2014.



## **ESTABELECIMENTOS DE SAÚDE**

### **Hospitais**

Os dados do Inquérito aos Hospitais mostram que, em 2014, existiam 9 hospitais na RAM: 3 estabelecimentos públicos e 6 privados.

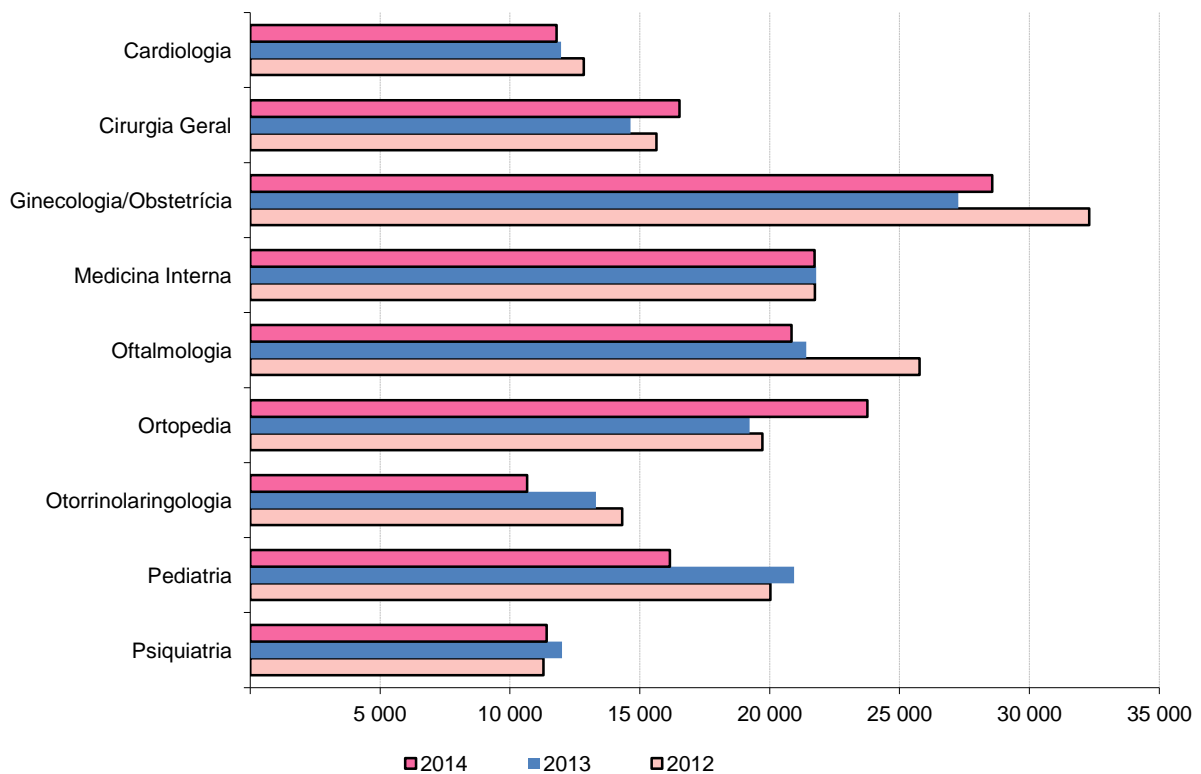
A lotação média praticada no ano em referência (média dos trimestres) nas camas de internamento dos hospitais atingiu o valor de 1 822, correspondendo a um rácio de 7,0 camas por 1 000 habitantes (7,1 em 2013).

### Hospitais em 2014



O número de internados ascendeu a 25,7 mil indivíduos (25,0 mil em 2013), tendo-se realizado 312,8 mil consultas externas hospitalares, valor inferior ao do ano transato (313,5 mil consultas).

#### 4 - Consultas externas dos hospitais



Foram efetuadas cerca de 11,5 mil grandes e médias cirurgias (11,8 mil no ano anterior), sendo que 24,5% destas corresponderam a intervenções urgentes. O número de pequenas cirurgias registou, em 2014, um aumento de 23,5%, fixando-se em 12,4 mil intervenções (10,0 mil em 2013).

No ano em análise, foram efetuadas 24,2 mil anestésias (mais 2,3 que 2013), 60,2% das quais do tipo Local e 26,7% do tipo Geral.

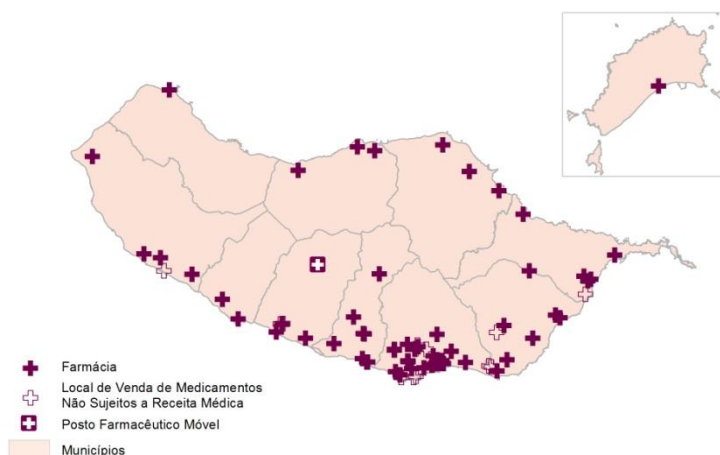
Neste ano, foram realizados cerca de 4,8 milhões de atos complementares de diagnóstico (4,6 milhões no ano de 2013), sendo que destes 82,0% corresponderam a análises clínicas.

Foram atendidas nas urgências 138,0 mil pessoas. Destas, 84,4% foram por motivo de doença e 13,4% por lesões provocadas por acidente.

### **Farmácias, Postos Farmacêuticos Móveis e Locais de Venda de Medicamentos Não Sujeitos a Receita Médica**

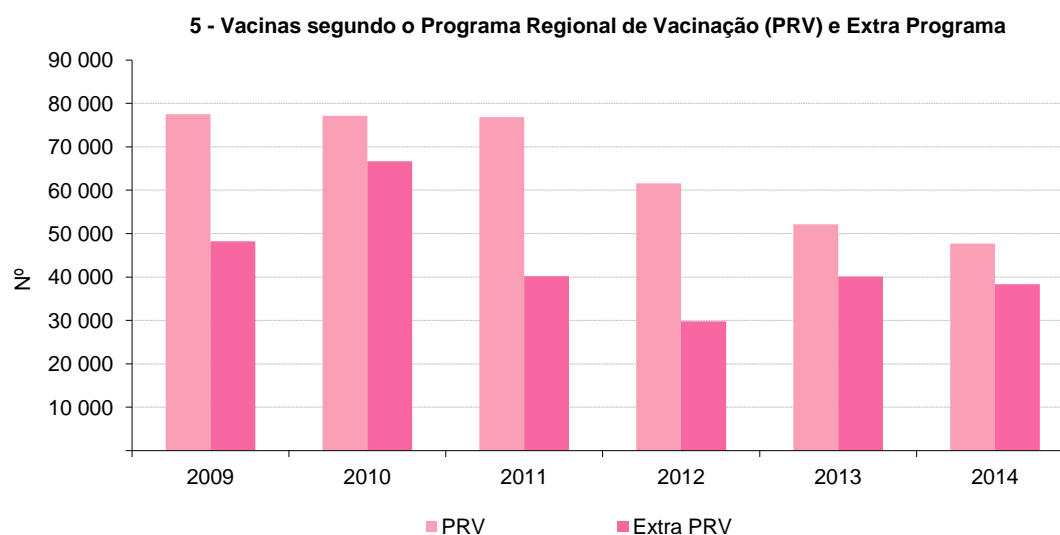
Em 2014, contabilizaram-se na RAM 65 farmácias, 1 posto farmacêutico móvel e 20 locais de venda de medicamentos não sujeitos a receita médica. Estes valores são exatamente os mesmos de 2013.

**Farmácias, Posto farmacêuticos móveis e Locais de venda de medicamentos não sujeitos a receita médica, por município, em 2014**



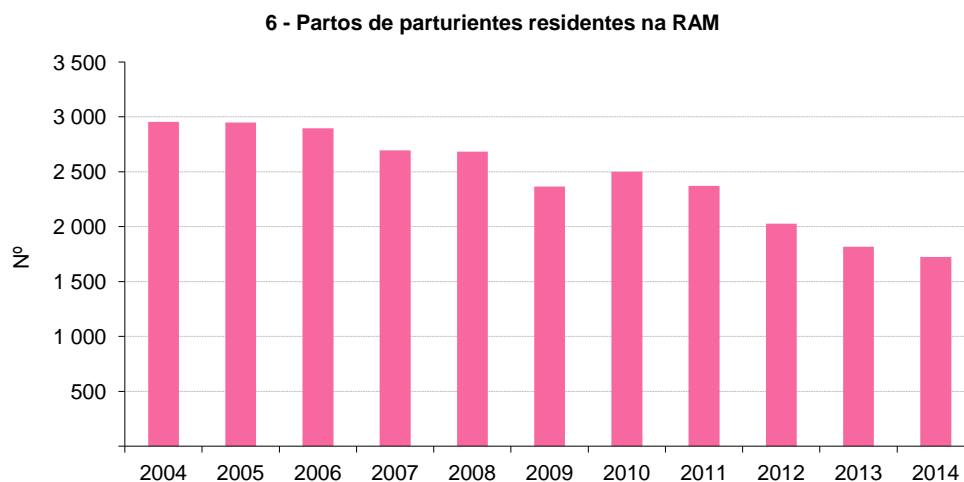
## VACINAÇÃO

Em 2014, segundo informação disponibilizada pelo Instituto de Administração da Saúde e Assuntos Sociais (IASaúde) e no âmbito do Programa Regional de Vacinação (PRV) da RAM, foram administradas 47,7 inoculações de 15 tipos de vacinas, menos 8,6% que em 2013. No Extra Programa (Extra PRV) foram ainda administradas mais 38,3 mil vacinas, menos 4,5% face ao ano anterior.



## PARTOS

Em 2014, foram realizados 1 725 partos de parturientes residentes na RAM, equivalendo a um quebra de 5,1% face ao ano transato (menos 92 partos que em 2013), 19 dos quais gemelares. Neste ano, 57,8% dos partos ocorreram de parturientes com idade entre os 26 e os 35 anos.



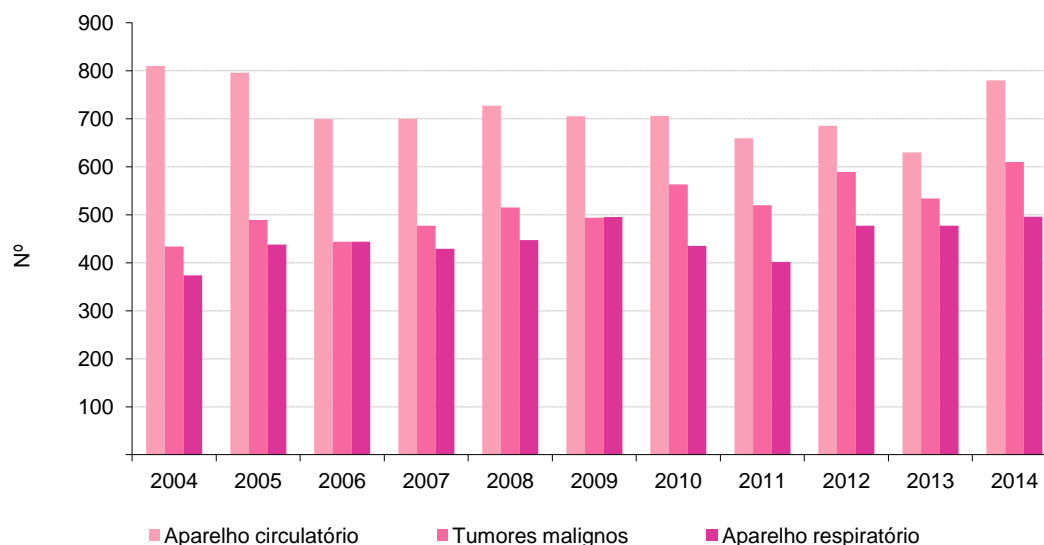
## MORTALIDADE POR CAUSAS DE MORTE

No âmbito da análise da mortalidade por causas de morte, em 2014, as doenças do aparelho circulatório constituíram a principal causa básica de morte na RAM, com 780 óbitos, representado 28,5% da mortalidade na Região. Neste tipo de mortes, destacam-se as mortes por doenças cérebro-vasculares, também designados por acidentes vasculares cerebrais (AVC), com 247 mortes (9,0% do total).

Os tumores malignos foram a segunda causa básica de morte em 2014, com registo de 610 óbitos, o que correspondeu a 22,3% da mortalidade, na Região. Das mortes provocadas por este tipo de tumores, destacaram-se as ocorridas por tumor maligno da laringe e traqueia/brônquios/ pulmão, com 97 óbitos (3,5% do total).

No mesmo ano, as mortes causadas por doenças do aparelho respiratório constituíram também uma das principais causas de morte, registando 496 óbitos, equivalendo a 18,1% da mortalidade na Região. Neste grupo, destacam-se as provocadas pelas pneumonias, que registaram 358 óbitos, 13,1% do total de óbitos residentes na RAM.

**7 - Óbitos pelas principais causas de morte**



## **CAPÍTULO 2**

### **PRINCIPAIS INDICADORES E PESSOAL DE SAÚDE**

---



## 2.1 - Principais indicadores

| Rubricas  | Unidade: n.º |         |         |         |         |         |         |         |         |         |         |
|---|--------------|---------|---------|---------|---------|---------|---------|---------|---------|---------|---------|
|   | 2004         | 2005    | 2006    | 2007    | 2008    | 2009    | 2010    | 2011    | 2012    | 2013    | 2014    |
| Hospitais <sup>(a)</sup>  | 7            | 7       | 7       | 7       | 7       | 7       | 9       | 9       | 9       | 9       | 9       |
| Oficiais  | 1            | 1       | 1       | 1       | 1       | 1       | 3       | 3       | 3       | 3       | 3       |
| Particulares  | 6            | 6       | 6       | 6       | 6       | 6       | 6       | 6       | 6       | 6       | 6       |
| Gerais  | 4            | 4       | 4       | 4       | 4       | 4       | 5       | 5       | 5       | 5       | 5       |
| Especializados  | 3            | 3       | 3       | 3       | 3       | 3       | 4       | 4       | 4       | 4       | 4       |
| Centros de Saúde  | 13           | 14      | 14      | 14      | 14      | 13      | 13      | 13      | 13      | 15      | 15      |
| Com internamento  | 3            | 3       | 3       | 3       | 3       | 2       | 2       | 2       | 2       | 2       | 2       |
| Sem internamento  | 10           | 11      | 11      | 11      | 11      | 11      | 11      | 11      | 11      | 13      | 13      |
| Extensões   | 36           | 38      | 39      | 39      | 39      | 38      | 38      | 36      | 36      | 33      | 33      |
| Farmácias   | 50           | 59      | 62      | 62      | 62      | 63      | 63      | 63      | 65      | 65      | 65      |
| Farmácias / 10 000 Habitantes <sup>(b)</sup>                            | 2,0          | 2,3     | 2,4     | 2,4     | 2,3     | 2,4     | 2,4     | 2,4     | 2,5     | 2,5     | 2,5     |
| Postos de Medicamentos  | 6            | 1       | 0       | 0       | 0       | 0       | 0       | 0       | 0       | 0       | 0       |
| Postos Farmacêuticos Móveis   | x            | x       | 1       | 1       | 1       | 1       | 1       | 1       | 1       | 1       | 1       |
| Locais de venda de medicamentos não sujeitos a receita médica           | 0            | 0       | 0       | 9       | 13      | 16      | 15      | 17      | 17      | 20      | 20      |
| Médicos   | 526          | 546     | 561     | 585     | 617     | 657     | 683     | 706     | 747     | 778     | 841     |
| (Ordem dos médicos)   |              |         |         |         |         |         |         |         |         |         |         |
| Especialistas <sup>(c)</sup>  | 388          | 415     | 420     | 437     | 462     | 488     | 506     | 532     | 560     | 589     | 601     |
| Não Especialistas   | 178          | 185     | 198     | 207     | 224     | 241     | 249     | 252     | 264     | 273     | 327     |
| Médicos / 1 000 Habitantes <sup>(b)</sup>                               | 2,1          | 2,1     | 2,1     | 2,2     | 2,3     | 2,5     | 2,5     | 2,7     | 2,8     | 3,0     | 3,3     |
| Habitantes / Médico <sup>(b)</sup>                                      | 487          | 474     | 465     | 450     | 430     | 406     | 392     | 374     | 352     | 336     | 308     |
| Farmacêuticos   | 156          | 168     | 188     | 184     | 196     | 192     | 197     | 204     | 186     | x       | x       |
| (Ordem dos farmacêuticos)   |              |         |         |         |         |         |         |         |         |         |         |
| Farmacêuticos / 1 000 Habitantes <sup>(b)</sup>                         | 0,6          | 0,6     | 0,7     | 0,7     | 0,7     | 0,7     | 0,7     | 0,8     | 0,7     | x       | x       |
| Enfermeiros   | 1 579        | 1 636   | 1 722   | 1 821   | 1 903   | 1 961   | 2 048   | 2 112   | 2 147   | 2 093   | 2 077   |
| Enfermeiros / 1 000 Habitantes <sup>(b)</sup>                           | 6,2          | 6,3     | 6,6     | 6,9     | 7,2     | 7,4     | 7,6     | 8,0     | 8,2     | 8,0     | 8,0     |
| Consultas   |              |         |         |         |         |         |         |         |         |         |         |
| Externas dos Hospitais  | 347 627      | 348 483 | 364 436 | 376 484 | 385 831 | 321 389 | 340 048 | 298 851 | 315 194 | 313 479 | 312 820 |
| Ambulatório dos Centros de Saúde <sup>(d)</sup>                         | 302 875      | 313 607 | 333 076 | 367 280 | 382 738 | 321 484 | 345 585 | 372 667 | 374 725 | x       | x       |
| Total de internamentos  |              |         |         |         |         |         |         |         |         |         |         |
| Hospitais   | 28 626       | 27 900  | 26 222  | 28 222  | 27 172  | 26 054  | 26 495  | 26 478  | 24 923  | 25 026  | 25 780  |
| Centros de Saúde <sup>(d)</sup>   | 176          | 190     | 211     | 185     | 206     | 144     | 70      | 93      | 60      | x       | x       |
| Doentes observados nos serviços de atendimento de situações de urgência |              |         |         |         |         |         |         |         |         |         |         |
| Hospitais   | 158 692      | 166 277 | 161 128 | 167 899 | 159 321 | 164 869 | 157 521 | 148 259 | 139 985 | 130 775 | 138 037 |
| Centros de Saúde <sup>(d)</sup>   | 161 972      | 166 072 | 165 388 | 163 027 | 155 779 | 168 463 | 150 268 | 144 811 | 128 685 | x       | x       |
| Principais causas de morte  |              |         |         |         |         |         |         |         |         |         |         |
| Doenças do aparelho circulatório  | 810          | 796     | 699     | 700     | 727     | 705     | 706     | 659     | 685     | 630     | 780     |
| Tumores malignos  | 434          | 489     | 444     | 477     | 515     | 494     | 563     | 520     | 589     | 533     | 610     |
| Doenças do aparelho respiratório  | 374          | 438     | 444     | 429     | 447     | 495     | 435     | 402     | 477     | 477     | 496     |

Fonte : INE/DREM - Estatísticas da Saúde

**Notas:**

(a) A partir de 2010, o apuramento corresponde integralmente à contagem do número de hospitais em atividade, pela aplicação integral do conceito estatístico (unidade local).

(b) 2001-2010: valores revistos em função da série Estimativas Definitivas de População Residente 2001-2010. Para 2011-2014 utilizaram-se as Estimativas Provisórias de População Residente com base nos resultados definitivos dos censos 2011.

(c) Os médicos são contados tantas vezes quantas as especialidades que exerceram.

(d) Em 2013 e 2014 não foi realizado o Inquérito aos Centros de Saúde, estando em fase de preparação a recolha administrativa da informação.

## 2.2 - Médicos, médicos dentistas e enfermeiros, por distribuição geográfica, segundo o sexo

2014

Unidade: n.º

| Distribuição geográfica | Médicos <sup>(a)</sup> |            |            | Médicos Dentistas <sup>(b)</sup> |           |           | Enfermeiros <sup>(c)</sup> |            |              |
|-------------------------|------------------------|------------|------------|----------------------------------|-----------|-----------|----------------------------|------------|--------------|
|                         | HM                     | H          | M          | HM                               | H         | M         | HM                         | H          | M            |
| <b>R. A. Madeira</b>    | <b>841</b>             | <b>395</b> | <b>446</b> | <b>176</b>                       | <b>79</b> | <b>97</b> | <b>2 077</b>               | <b>337</b> | <b>1 740</b> |
| Calheta                 | 7                      | 5          | 2          | 3                                | 1         | 2         | 54                         | 5          | 49           |
| Câmara de Lobos         | 37                     | 12         | 25         | 5                                | 0         | 5         | 170                        | 31         | 139          |
| Funchal                 | 633                    | 304        | 329        | 130                              | 58        | 72        | 1063                       | 168        | 895          |
| Machico                 | 31                     | 12         | 19         | 12                               | 6         | 6         | 174                        | 22         | 152          |
| Ponta do Sol            | 4                      | 2          | 2          | 2                                | 2         | 0         | 34                         | 4          | 30           |
| Porto Moniz             | 3                      | 1          | 2          | 0                                | 0         | 0         | 18                         | 4          | 14           |
| Ribeira Brava           | 4                      | 2          | 2          | 2                                | 1         | 1         | 61                         | 9          | 52           |
| Santa Cruz              | 12                     | 7          | 5          | 19                               | 10        | 9         | 377                        | 72         | 305          |
| Santana                 | 101                    | 46         | 55         | 0                                | 0         | 0         | 75                         | 19         | 56           |
| São Vicente             | 3                      | 0          | 3          | 0                                | 0         | 0         | 30                         | 3          | 27           |
| Porto Santo             | 6                      | 4          | 2          | 3                                | 1         | 2         | 21                         | 0          | 21           |

Fonte : INE, Estatísticas do Pessoal de Saúde

**Notas:**

- (a) Inscritos na Ordem dos Médicos; Por residência declarada.
- (b) Inscritos na Ordem dos Médicos Dentistas; Por residência declarada.
- (c) Inscritos na Ordem dos Enfermeiros; Por local de trabalho.

### 2.3 - Médicos, médicos não especialistas e especialistas, por distribuição geográfica, segundo o sexo<sup>(a)</sup>

2014

Unidade: n.º

| Distribuição geográfica | Total      |            |            | Médicos não especialistas |            |            | Médicos especialistas <sup>(b)</sup> |            |            |
|-------------------------|------------|------------|------------|---------------------------|------------|------------|--------------------------------------|------------|------------|
|                         | HM         | H          | M          | HM                        | H          | M          | HM                                   | H          | M          |
| <b>R. A. Madeira</b>    | <b>841</b> | <b>395</b> | <b>446</b> | <b>327</b>                | <b>111</b> | <b>216</b> | <b>601</b>                           | <b>347</b> | <b>254</b> |
| Calheta                 | 7          | 5          | 2          | 2                         | 1          | 1          | 5                                    | 4          | 1          |
| Câmara de Lobos         | 37         | 12         | 25         | 22                        | 4          | 18         | 18                                   | 11         | 7          |
| Funchal                 | 633        | 304        | 329        | 223                       | 76         | 147        | 482                                  | 281        | 201        |
| Machico                 | 31         | 12         | 19         | 18                        | 6          | 12         | 13                                   | 6          | 7          |
| Ponta do Sol            | 4          | 2          | 2          | 4                         | 2          | 2          | 0                                    | 0          | 0          |
| Porto Moniz             | 3          | 1          | 2          | 2                         | 0          | 2          | 1                                    | 1          | 0          |
| Ribeira Brava           | 12         | 7          | 5          | 7                         | 3          | 4          | 5                                    | 4          | 1          |
| Santa Cruz              | 101        | 46         | 55         | 40                        | 16         | 24         | 72                                   | 37         | 35         |
| Santana                 | 3          | 0          | 3          | 3                         | 0          | 3          | 0                                    | 0          | 0          |
| São Vicente             | 6          | 4          | 2          | 4                         | 3          | 1          | 3                                    | 1          | 2          |
| Porto Santo             | 4          | 2          | 2          | 2                         | 0          | 2          | 2                                    | 2          | 0          |

Fonte: INE, Estatísticas do Pessoal de Saúde

**Notas:**

(a) Inscritos na Ordem dos Médicos; Por residência declarada.

(b) Os médicos são contados tantas vezes quantas as especialidades/subespecialidades/competências que exerceram.

## 2.4 - Médicos, por distribuição geográfica, segundo a especialidade<sup>(a) (b)</sup>

2014

Unidade: n.º

| Distribuição geográfica e sexo | Total | Anestesiologia | Cardiologia | Cirurgia Geral | Medicina Geral e Familiar | Ginecologia / Obstetrícia | Medicina Interna | Ortopedia | Pediatria | Outras especialidades |     |
|--------------------------------|-------|----------------|-------------|----------------|---------------------------|---------------------------|------------------|-----------|-----------|-----------------------|-----|
| R. A. Madeira                  | HM    | 601            | 28          | 20             | 34                        | 119                       | 30               | 56        | 20        | 32                    | 262 |
|                                | H     | 347            | 13          | 14             | 28                        | 48                        | 15               | 28        | 19        | 16                    | 166 |
|                                | M     | 254            | 15          | 6              | 6                         | 71                        | 15               | 28        | 1         | 16                    | 96  |
| Calheta                        | HM    | 5              | 0           | 0              | 0                         | 4                         | 0                | 0         | 0         | 0                     | 1   |
|                                | H     | 4              | 0           | 0              | 0                         | 3                         | 0                | 0         | 0         | 0                     | 1   |
|                                | M     | 1              | 0           | 0              | 0                         | 1                         | 0                | 0         | 0         | 0                     | 0   |
| Câmara de Lobos                | HM    | 18             | 0           | 1              | 0                         | 5                         | 0                | 2         | 1         | 3                     | 6   |
|                                | H     | 11             | 0           | 1              | 0                         | 1                         | 0                | 1         | 1         | 2                     | 5   |
|                                | M     | 7              | 0           | 0              | 0                         | 4                         | 0                | 1         | 0         | 1                     | 1   |
| Funchal                        | HM    | 482            | 26          | 16             | 29                        | 79                        | 27               | 44        | 16        | 22                    | 223 |
|                                | H     | 281            | 12          | 10             | 26                        | 31                        | 13               | 21        | 15        | 11                    | 142 |
|                                | M     | 201            | 14          | 6              | 3                         | 48                        | 14               | 23        | 1         | 11                    | 81  |
| Machico                        | HM    | 13             | 0           | 0              | 0                         | 5                         | 0                | 1         | 0         | 2                     | 5   |
|                                | H     | 6              | 0           | 0              | 0                         | 2                         | 0                | 0         | 0         | 1                     | 3   |
|                                | M     | 7              | 0           | 0              | 0                         | 3                         | 0                | 1         | 0         | 1                     | 2   |
| Ponta do Sol                   | HM    | 0              | 0           | 0              | 0                         | 0                         | 0                | 0         | 0         | 0                     | 0   |
|                                | H     | 0              | 0           | 0              | 0                         | 0                         | 0                | 0         | 0         | 0                     | 0   |
|                                | M     | 0              | 0           | 0              | 0                         | 0                         | 0                | 0         | 0         | 0                     | 0   |
| Porto Moniz                    | HM    | 1              | 0           | 0              | 0                         | 1                         | 0                | 0         | 0         | 0                     | 0   |
|                                | H     | 1              | 0           | 0              | 0                         | 1                         | 0                | 0         | 0         | 0                     | 0   |
|                                | M     | 0              | 0           | 0              | 0                         | 0                         | 0                | 0         | 0         | 0                     | 0   |
| Ribeira Brava                  | HM    | 5              | 0           | 0              | 0                         | 2                         | 0                | 1         | 0         | 0                     | 2   |
|                                | H     | 4              | 0           | 0              | 0                         | 2                         | 0                | 1         | 0         | 0                     | 1   |
|                                | M     | 1              | 0           | 0              | 0                         | 0                         | 0                | 0         | 0         | 0                     | 1   |
| Santa Cruz                     | HM    | 72             | 2           | 3              | 5                         | 21                        | 3                | 7         | 3         | 5                     | 23  |
|                                | H     | 37             | 1           | 3              | 2                         | 6                         | 2                | 5         | 3         | 2                     | 13  |
|                                | M     | 35             | 1           | 0              | 3                         | 15                        | 1                | 2         | 0         | 3                     | 10  |
| Santana                        | HM    | 0              | 0           | 0              | 0                         | 0                         | 0                | 0         | 0         | 0                     | 0   |
|                                | H     | 0              | 0           | 0              | 0                         | 0                         | 0                | 0         | 0         | 0                     | 0   |
|                                | M     | 0              | 0           | 0              | 0                         | 0                         | 0                | 0         | 0         | 0                     | 0   |
| São Vicente                    | HM    | 3              | 0           | 0              | 0                         | 0                         | 0                | 1         | 0         | 0                     | 2   |
|                                | H     | 1              | 0           | 0              | 0                         | 0                         | 0                | 0         | 0         | 0                     | 1   |
|                                | M     | 2              | 0           | 0              | 0                         | 0                         | 0                | 1         | 0         | 0                     | 1   |
| Porto Santo                    | HM    | 2              | 0           | 0              | 0                         | 2                         | 0                | 0         | 0         | 0                     | 0   |
|                                | H     | 2              | 0           | 0              | 0                         | 2                         | 0                | 0         | 0         | 0                     | 0   |
|                                | M     | 0              | 0           | 0              | 0                         | 0                         | 0                | 0         | 0         | 0                     | 0   |

Fonte: INE, Estatísticas do Pessoal de Saúde

Nota:

(a) Inscritos na Ordem dos Médicos; Por residência declarada.

(b) Os médicos são contados tantas vezes quantas as especialidades/subespecialidades/competências que exerceram.

## 2.5 - Médicos e Enfermeiros por 1 000 habitantes, segundo a distribuição geográfica

2014

Unidade: n.º

| Distribuição geográfica | Médicos <sup>(a)</sup> por 1 000 habitantes | Enfermeiros <sup>(b)</sup> por 1 000 habitantes |
|-------------------------|---|---|
| <b>R. A. Madeira</b>    | <b>3,3</b>                                  | <b>8,0</b>                                      |
| Calheta                 | 0,6   | 4,8   |
| Câmara de Lobos         | 1,1   | 4,9   |
| Funchal                 | 5,9   | 10,0  |
| Machico                 | 1,5   | 8,3   |
| Ponta do Sol            | 0,5   | 3,9   |
| Porto Moniz             | 1,2   | 7,3   |
| Ribeira Brava           | 0,9   | 4,8   |
| Santa Cruz              | 2,3   | 8,6   |
| Santana                 | 0,4   | 10,5  |
| São Vicente             | 1,1   | 5,7   |
| Porto Santo             | 0,8   | 4,0   |

Fonte: INE, Estatísticas do Pessoal de Saúde

**Notas:**

(a) Inscritos na Ordem dos Médicos; P or residência declarada.

(b) Inscritos na Ordem dos Enfermeiros; P or local de trabalho.



## **CAPÍTULO 3**

### **HOSPITAIS**

---



### 3.1 - Hospitais por modalidade, segundo a entidade

2014 (Dados provisórios)

Unidade: n.º

| Modalidade    | Total | Entidade          |                             |                             |
|---------------|-------|-------------------|-----------------------------|-----------------------------|
|               |       | Oficial - Público | Privado com fins lucrativos | Privado sem fins lucrativos |
| Geral         | 5     | 2                 | 3                           | 0                           |
| Especializado | 4     | 1                 | 0                           | 3                           |

### 3.2 - Camas de internamento (lotação praticada no ano - média dos trimestres) e outras camas dos hospitais, por unidade a que pertencem, segundo a entidade

2014 (Dados provisórios)

Unidade: n.º

| Camas  | Total        | Entidade          |                             |                             |
|--|--------------|-------------------|-----------------------------|-----------------------------|
|  |              | Oficial - Público | Privado com fins lucrativos | Privado sem fins lucrativos |
| <b>Total</b>   | <b>1 954</b> | <b>970</b>        | <b>89</b>                   | <b>895</b>                  |
| Internamento   | 1 822        | 858               | 69                          | 895                         |
| Enfermarias  | 1 643        | 771               | 23                          | 849                         |
| Quartos semiprivados                                     | 38           | 0                 | 0                           | 38                          |
| Quartos privados   | 61           | 13                | 46                          | 2                           |
| Unidade de cuidados intensivos                           | 33           | 33                | 0                           | 0                           |
| Unidade de cuidados especiais                            | 8            | 8                 | 0                           | 0                           |
| Unidade de cuidados intermédios                          | 5            | 5                 | 0                           | 0                           |
| Unidade de Internamento de cuidados continuados de saúde | 20           | 20                | 0                           | 0                           |
| Outros Serviços / Valências                              | 14           | 8                 | 0                           | 6                           |
| Outras camas   | 132          | 112               | 20                          | 0                           |
| Berçário   | 49           | 41                | 8                           | 0                           |
| Hospital de dia  | 48           | 48                | 0                           | 0                           |
| Sala de recobro  | 10           | 6                 | 4                           | 0                           |
| Serviço de observação (dos serviços de urgência)         | 19           | 11                | 8                           | 0                           |
| Outras   | 6            | 6                 | 0                           | 0                           |

### 3.3 - Salas operatórias, salas de partos, salas para trabalho de parto e salas de consulta dos hospitais, segundo a entidade

2014 (Dados provisórios)

Unidade: n.º

| Salas                            | Total      | Entidade          |                             |                             |
|----------------------------------|------------|-------------------|-----------------------------|-----------------------------|
|                                  |            | Oficial - Público | Privado com fins lucrativos | Privado sem fins lucrativos |
| <b>Total</b>                     | <b>307</b> | <b>173</b>        | <b>61</b>                   | <b>73</b>                   |
| Salas operatórias                | 15         | 10                | 5                           | 0                           |
| Salas de partos                  | 8          | 6                 | 2                           | 0                           |
| Salas para trabalho de parto     | 3          | 1                 | 2                           | 0                           |
| Salas de consulta                | 281        | 156               | 52                          | 73                          |
| Médica                           | 156        | 77                | 46                          | 33                          |
| De enfermagem                    | 57         | 27                | 5                           | 25                          |
| De outros profissionais de saúde | 68         | 52                | 1                           | 15                          |

### 3.4 - Hospitais por existência/número de cada tipo de equipamento de diagnóstico e de terapêutica, segundo a entidade

2014 (Dados provisórios)

Unidade: n.º

| Equipamento                                      | Total | Entidade          |                             |                             |
|--|-------|-------------------|-----------------------------|-----------------------------|
|  |       | Oficial - Público | Privado com fins lucrativos | Privado sem fins lucrativos |
| Endoscopia                                       | 3     | 2                 | 1                           | 0                           |
| Hemodiálise                                      | 1     | 1                 | 0                           | 0                           |
| Número de hospitais                              | 1     | 1                 | 0                           | 0                           |
| Número de hemodialisadores                       | 10    | 10                | 0                           | 0                           |
| Imagiologia                                      |       |                   |                             |                             |
| Angiografia                                      |       |                   |                             |                             |
| Número de hospitais                              | 1     | 1                 | 0                           | 0                           |
| Número de unidades de subtração digital          | 1     | 1                 | 0                           | 0                           |
| Ecografia  | 4     | 2                 | 2                           | 0                           |
| Imagiologia convencional (raios X)               | 4     | 2                 | 2                           | 0                           |
| Mamografia                                       |       |                   |                             |                             |
| Número de hospitais                              | 1     | 1                 | 0                           | 0                           |
| Número de mamógrafos                             | 3     | 3                 | 0                           | 0                           |
| Ressonância magnética                            |       |                   |                             |                             |
| Número de hospitais                              | 1     | 1                 | 0                           | 0                           |
| Número de unidades                               | 2     | 2                 | 0                           | 0                           |
| Tomografia axial computadorizada (TAC)           |       |                   |                             |                             |
| Número de hospitais                              | 1     | 1                 | 0                           | 0                           |
| Número de scanners                               | 1     | 1                 | 0                           | 0                           |
| Outros   | 1     | 1                 | 0                           | 0                           |
| Laboratório de anatomia patológica e tanatologia | 1     | 1                 | 0                           | 0                           |
| Laboratório de patologia clínica                 | 1     | 1                 | 0                           | 0                           |
| Litotricia                                       |       |                   |                             |                             |
| Número de hospitais                              | 1     | 0                 | 1                           | 0                           |
| Número de litotritores                           | 1     | 0                 | 1                           | 0                           |
| Medicina nuclear                                 |       |                   |                             |                             |
| Número de hospitais                              | 1     | 1                 | 0                           | 0                           |
| Número de câmaras gama                           | 1     | 1                 | 0                           | 0                           |
| Raios laser                                      | 2     | 2                 | 0                           | 0                           |
| Serviços de imuno-hemoterapia                    | 1     | 1                 | 0                           | 0                           |
| Serviços farmacêuticos                           | 4     | 1                 | 3                           | 0                           |
| Outros   | 4     | 3                 | 1                           | 0                           |

### 3.5 - Pessoal ao serviço nos hospitais, por sexo, segundo a entidade

2014 (Dados provisórios)

Unidade: n.º

| Pessoal ao serviço e sexo                                    | Total     | Entidade          |                             |                             |            |
|--|-----------|-------------------|-----------------------------|-----------------------------|------------|
|  |           | Oficial - Público | Privado com fins lucrativos | Privado sem fins lucrativos |            |
| <b>Total</b>   | <b>HM</b> | <b>3 709</b>      | <b>3 122</b>                | <b>101</b>                  | <b>486</b> |
|  | <b>H</b>  | <b>1 001</b>      | <b>844</b>                  | <b>8</b>                    | <b>149</b> |
|  | <b>M</b>  | <b>2 708</b>      | <b>2 278</b>                | <b>93</b>                   | <b>337</b> |
| Médicos <sup>(a)</sup>                                       | HM        | 398               | 372                         | 0                           | 26         |
|  | H         | 196               | 175                         | 0                           | 21         |
|  | M         | 202               | 197                         | 0                           | 5          |
| Enfermeiros  | HM        | 1 092             | 1 038                       | 0                           | 54         |
|  | H         | 242               | 212                         | 0                           | 30         |
|  | M         | 850               | 826                         | 0                           | 24         |
| Pessoal de gestão  | HM        | 21                | 5                           | 4                           | 12         |
|  | H         | 11                | 3                           | 2                           | 6          |
|  | M         | 10                | 2                           | 2                           | 6          |
| Pessoal técnico superior de saúde                            | HM        | 63                | 48                          | 2                           | 13         |
|  | H         | 10                | 7                           | 1                           | 2          |
|  | M         | 53                | 41                          | 1                           | 11         |
| Outro pessoal técnico superior                               | HM        | 145               | 134                         | 0                           | 11         |
|  | H         | 51                | 50                          | 0                           | 1          |
|  | M         | 94                | 84                          | 0                           | 10         |
| Pessoal técnico de diagnóstico e terapêutica                 | HM        | 220               | 204                         | 0                           | 16         |
|  | H         | 46                | 39                          | 0                           | 7          |
|  | M         | 174               | 165                         | 0                           | 9          |
| Pessoal técnico-profissional e administrativo <sup>(b)</sup> | HM        | 407               | 326                         | 61                          | 20         |
|  | H         | 72                | 64                          | 3                           | 5          |
|  | M         | 335               | 262                         | 58                          | 15         |
| Pessoal auxiliar de enfermagem                               | HM        | 72                | 0                           | 19                          | 53         |
|  | H         | 33                | 0                           | 0                           | 33         |
|  | M         | 39                | 0                           | 19                          | 20         |
| Pessoal auxiliar de ação médica                              | HM        | 991               | 985                         | 6                           | 0          |
|  | H         | 291               | 291                         | 0                           | 0          |
|  | M         | 700               | 694                         | 6                           | 0          |
| Outros   | HM        | 300               | 10                          | 9                           | 281        |
|  | H         | 49                | 3                           | 2                           | 44         |
|  | M         | 251               | 7                           | 7                           | 237        |

**Nota:**

(a) Os médicos são contados uma única vez, segundo a especialidade que exerceram. No caso em que exerceram mais de uma especialidade nos hospitais, são indicados naquela a que dedicaram um maior número de horas de trabalho.

(b) Inclui o pessoal técnico não superior de informática.

### 3.6 - Pessoal médico ao serviço nos hospitais, por especialidade e sexo, segundo a entidade (Continua)

2014 (Dados provisórios)

Unidade: n.º

| Pessoal médico ao serviço e sexo             | Total      | Entidade          |                             |                             |
|--|------------|-------------------|-----------------------------|-----------------------------|
|  |            | Oficial - Público | Privado com fins lucrativos | Privado sem fins lucrativos |
| <b>Total</b>                                 | <b>398</b> | <b>372</b>        | <b>0</b>                    | <b>26</b>                   |
|  | HM         | 372               | 0                           | 26                          |
|  | H          | 175               | 0                           | 21                          |
|  | M          | 197               | 0                           | 5                           |
| Especialistas                                | HM         | 315               | 289                         | 0                           |
|  | H          | 170               | 149                         | 0                           |
|  | M          | 145               | 140                         | 0                           |
| Anatomia patológica                          | HM         | 3                 | 3                           | 0                           |
|  | H          | 1                 | 1                           | 0                           |
|  | M          | 2                 | 2                           | 0                           |
| Anestesiologia                               | HM         | 20                | 20                          | 0                           |
|  | H          | 6                 | 6                           | 0                           |
|  | M          | 14                | 14                          | 0                           |
| Angiologia e cirurgia vascular               | HM         | 3                 | 3                           | 0                           |
|  | H          | 2                 | 2                           | 0                           |
|  | M          | 1                 | 1                           | 0                           |
| Cardiologia                                  | HM         | 14                | 14                          | 0                           |
|  | H          | 8                 | 8                           | 0                           |
|  | M          | 6                 | 6                           | 0                           |
| Cardiologia pediátrica                       | HM         | 2                 | 2                           | 0                           |
|  | H          | 2                 | 2                           | 0                           |
|  | M          | 0                 | 0                           | 0                           |
| Cirurgia cardiorácica                        | HM         | 3                 | 3                           | 0                           |
|  | H          | 3                 | 3                           | 0                           |
|  | M          | 0                 | 0                           | 0                           |
| Cirurgia geral                               | HM         | 24                | 24                          | 0                           |
|  | H          | 16                | 16                          | 0                           |
|  | M          | 8                 | 8                           | 0                           |
| Cirurgia pediátrica                          | HM         | 4                 | 4                           | 0                           |
|  | H          | 1                 | 1                           | 0                           |
|  | M          | 3                 | 3                           | 0                           |
| Cirurgia plástica e reconstrutiva e estética | HM         | 3                 | 3                           | 0                           |
|  | H          | 3                 | 3                           | 0                           |
|  | M          | 0                 | 0                           | 0                           |
| Dermatovenereologia                          | HM         | 5                 | 5                           | 0                           |
|  | H          | 2                 | 2                           | 0                           |
|  | M          | 3                 | 3                           | 0                           |
| Doenças infecciosas                          | HM         | 2                 | 2                           | 0                           |
|  | H          | 0                 | 0                           | 0                           |
|  | M          | 2                 | 2                           | 0                           |
| Endocrinologia                               | HM         | 3                 | 3                           | 0                           |
|  | H          | 1                 | 1                           | 0                           |
|  | M          | 2                 | 2                           | 0                           |
| Estomatologia                                | HM         | 4                 | 1                           | 0                           |
|  | H          | 4                 | 1                           | 0                           |
|  | M          | 0                 | 0                           | 0                           |

### 3.6 - Pessoal médico ao serviço nos hospitais, por especialidade e sexo, segundo a entidade (Continuação)

2014 (Dados provisórios)

Unidade: n.º

| Pessoal médico ao serviço e sexo  | Total | Entidade          |                             |                             |   |
|-----------------------------------|-------|-------------------|-----------------------------|-----------------------------|---|
|                                   |       | Oficial - Público | Privado com fins lucrativos | Privado sem fins lucrativos |   |
| Gastroenterologia                 | HM    | 8                 | 8                           | 0                           | 0 |
|                                   | H     | 3                 | 3                           | 0                           | 0 |
|                                   | M     | 5                 | 5                           | 0                           | 0 |
| Ginecologia - obstetrícia         | HM    | 24                | 23                          | 0                           | 1 |
|                                   | H     | 9                 | 8                           | 0                           | 1 |
|                                   | M     | 15                | 15                          | 0                           | 0 |
| Hematologia clínica               | HM    | 3                 | 3                           | 0                           | 0 |
|                                   | H     | 2                 | 2                           | 0                           | 0 |
|                                   | M     | 1                 | 1                           | 0                           | 0 |
| Imunoalergologia                  | HM    | 3                 | 3                           | 0                           | 0 |
|                                   | H     | 0                 | 0                           | 0                           | 0 |
|                                   | M     | 3                 | 3                           | 0                           | 0 |
| Imuno-hemoterapia                 | HM    | 3                 | 3                           | 0                           | 0 |
|                                   | H     | 3                 | 3                           | 0                           | 0 |
|                                   | M     | 0                 | 0                           | 0                           | 0 |
| Medicina dentária                 | HM    | 2                 | 2                           | 0                           | 0 |
|                                   | H     | 2                 | 2                           | 0                           | 0 |
|                                   | M     | 0                 | 0                           | 0                           | 0 |
| Medicina física e de reabilitação | HM    | 7                 | 7                           | 0                           | 0 |
|                                   | H     | 1                 | 1                           | 0                           | 0 |
|                                   | M     | 6                 | 6                           | 0                           | 0 |
| Medicina geral e familiar         | HM    | 3                 | 3                           | 0                           | 0 |
|                                   | H     | 2                 | 2                           | 0                           | 0 |
|                                   | M     | 1                 | 1                           | 0                           | 0 |
| Medicina interna                  | HM    | 49                | 44                          | 0                           | 5 |
|                                   | H     | 23                | 19                          | 0                           | 4 |
|                                   | M     | 26                | 25                          | 0                           | 1 |
| Medicina nuclear                  | HM    | 1                 | 1                           | 0                           | 0 |
|                                   | H     | 1                 | 1                           | 0                           | 0 |
|                                   | M     | 0                 | 0                           | 0                           | 0 |
| Nefrologia                        | HM    | 5                 | 5                           | 0                           | 0 |
|                                   | H     | 5                 | 5                           | 0                           | 0 |
|                                   | M     | 0                 | 0                           | 0                           | 0 |
| Neurocirurgia                     | HM    | 4                 | 4                           | 0                           | 0 |
|                                   | H     | 4                 | 4                           | 0                           | 0 |
|                                   | M     | 0                 | 0                           | 0                           | 0 |
| Neurologia                        | HM    | 6                 | 4                           | 0                           | 2 |
|                                   | H     | 5                 | 3                           | 0                           | 2 |
|                                   | M     | 1                 | 1                           | 0                           | 0 |
| Neurorradiologia                  | HM    | 1                 | 1                           | 0                           | 0 |
|                                   | H     | 1                 | 1                           | 0                           | 0 |
|                                   | M     | 0                 | 0                           | 0                           | 0 |
| Oftalmologia                      | HM    | 10                | 9                           | 0                           | 1 |
|                                   | H     | 3                 | 3                           | 0                           | 0 |
|                                   | M     | 7                 | 6                           | 0                           | 1 |

### 3.6 - Pessoal médico ao serviço nos hospitais, por especialidade e sexo, segundo a entidade (Continuação)

2014 (Dados provisórios)

Unidade: n.º

| Pessoal médico ao serviço e sexo          |    | Total | Entidade          |                             |                             |
|---|----|-------|-------------------|-----------------------------|-----------------------------|
|   |    |       | Oficial - Público | Privado com fins lucrativos | Privado sem fins lucrativos |
| Oncologia médica                          | HM | 2     | 2                 | 0                           | 0                           |
|   | H  | 0     | 0                 | 0                           | 0                           |
|   | M  | 2     | 2                 | 0                           | 0                           |
| Ortopedia                                 | HM | 13    | 13                | 0                           | 0                           |
|   | H  | 12    | 12                | 0                           | 0                           |
|   | M  | 1     | 1                 | 0                           | 0                           |
| Otorrinolaringologia                      | HM | 4     | 4                 | 0                           | 0                           |
|   | H  | 3     | 3                 | 0                           | 0                           |
|   | M  | 1     | 1                 | 0                           | 0                           |
| Patologia clínica                         | HM | 6     | 6                 | 0                           | 0                           |
|   | H  | 2     | 2                 | 0                           | 0                           |
|   | M  | 4     | 4                 | 0                           | 0                           |
| Pediatría                                 | HM | 25    | 24                | 0                           | 1                           |
|   | H  | 11    | 10                | 0                           | 1                           |
|   | M  | 14    | 14                | 0                           | 0                           |
| Pneumologia                               | HM | 6     | 6                 | 0                           | 0                           |
|   | H  | 3     | 3                 | 0                           | 0                           |
|   | M  | 3     | 3                 | 0                           | 0                           |
| Psiquiatria                               | HM | 16    | 3                 | 0                           | 13                          |
|   | H  | 12    | 2                 | 0                           | 10                          |
|   | M  | 4     | 1                 | 0                           | 3                           |
| Psiquiatria da infância e da adolescência | HM | 3     | 3 <sup>Rc</sup>   | 0                           | 0 <sup>Rc</sup>             |
|   | H  | 0     | 0                 | 0                           | 0                           |
|   | M  | 3     | 3 <sup>Rc</sup>   | 0                           | 0 <sup>Rc</sup>             |
| Radiodiagnóstico                          | HM | 8     | 8                 | 0                           | 0                           |
|   | H  | 1     | 1                 | 0                           | 0                           |
|   | M  | 7     | 7                 | 0                           | 0                           |
| Reumatologia                              | HM | 4     | 4                 | 0                           | 0                           |
|   | H  | 4     | 4                 | 0                           | 0                           |
|   | M  | 0     | 0                 | 0                           | 0                           |
| Urologia                                  | HM | 6     | 6                 | 0                           | 0                           |
|   | H  | 6     | 6                 | 0                           | 0                           |
|   | M  | 0     | 0                 | 0                           | 0                           |
| Outras especialidades                     | HM | 3     | 3                 | 0                           | 0                           |
|   | H  | 3     | 3                 | 0                           | 0                           |
|   | M  | 0     | 0                 | 0                           | 0                           |
| Internato complementar                    | HM | 62    | 62                | 0                           | 0                           |
|   | H  | 21    | 21                | 0                           | 0                           |
|   | M  | 41    | 41                | 0                           | 0                           |
| Internato geral                           | HM | 21    | 21                | 0                           | 0                           |
|   | H  | 5     | 5                 | 0                           | 0                           |
|   | M  | 16    | 16                | 0                           | 0                           |

**Nota:**

Os médicos são contados uma única vez, segundo a especialidade que exerceram. No caso em que exerceram mais de uma especialidade nos hospitais, são indicados naquela a que dedicaram um maior número de horas de trabalho.

Rc Valor retificado em abril de 2016

### 3.7 - Enfermeiros ao serviço nos hospitais, por especialidade e sexo, segundo a entidade

2014 (Dados provisórios)

Unidade: n.º

| Enfermeiros e sexo               | Total     | Entidade          |                             |                             |           |
|----------------------------------|-----------|-------------------|-----------------------------|-----------------------------|-----------|
|                                  |           | Oficial - Público | Privado com fins lucrativos | Privado sem fins lucrativos |           |
| <b>Total</b>                     | <b>HM</b> | <b>1 092</b>      | <b>1 038</b>                | <b>0</b>                    | <b>54</b> |
|                                  | <b>H</b>  | <b>242</b>        | <b>212</b>                  | <b>0</b>                    | <b>30</b> |
|                                  | <b>M</b>  | <b>850</b>        | <b>826</b>                  | <b>0</b>                    | <b>24</b> |
| Especialistas                    | HM        | 205               | 180                         | 0                           | 25        |
|                                  | H         | 69                | 49                          | 0                           | 20        |
|                                  | M         | 136               | 131                         | 0                           | 5         |
| Em saúde infantil e pediatria    | HM        | 37                | 37                          | 0                           | 0         |
|                                  | H         | 3                 | 3                           | 0                           | 0         |
|                                  | M         | 34                | 34                          | 0                           | 0         |
| Em saúde materna e obstetrícia   | HM        | 38                | 38                          | 0                           | 0         |
|                                  | H         | 3                 | 3                           | 0                           | 0         |
|                                  | M         | 35                | 35                          | 0                           | 0         |
| Em enfermagem médico-cirúrgica   | HM        | 26                | 25                          | 0                           | 1         |
|                                  | H         | 7                 | 6                           | 0                           | 1         |
|                                  | M         | 19                | 19                          | 0                           | 0         |
| Em saúde mental e psiquiatria    | HM        | 39                | 17                          | 0                           | 22        |
|                                  | H         | 29                | 12                          | 0                           | 17        |
|                                  | M         | 10                | 5                           | 0                           | 5         |
| Em saúde comunitária             | HM        | 8                 | 8                           | 0                           | 0         |
|                                  | H         | 0                 | 0                           | 0                           | 0         |
|                                  | M         | 8                 | 8                           | 0                           | 0         |
| Em reabilitação                  | HM        | 52                | 51                          | 0                           | 1         |
|                                  | H         | 24                | 23                          | 0                           | 1         |
|                                  | M         | 28                | 28                          | 0                           | 0         |
| Outros enfermeiros especialistas | HM        | 5                 | 4                           | 0                           | 1         |
|                                  | H         | 3                 | 2                           | 0                           | 1         |
|                                  | M         | 2                 | 2                           | 0                           | 0         |
| De cuidados gerais               | HM        | 887               | 858                         | 0                           | 29        |
|                                  | H         | 173               | 163                         | 0                           | 10        |
|                                  | M         | 714               | 695                         | 0                           | 19        |

**Nota:**

Os enfermeiros especialistas são contados uma única vez, segundo a especialidade que exerceram. No caso em que exerceram mais de uma especialidade nos hospitais, são indicados naquela a que dedicaram um maior número de horas de trabalho.

### 3.8 - Técnicos superiores de saúde e outro pessoal técnico superior (não médico) ao serviço nos hospitais, por ramos e sexo, segundo a entidade

2014 (Dados provisórios)

Unidade: n.º

| Pessoal técnico superior e sexo                    | Total | Entidade          |                             |                             |    |
|--|-------|-------------------|-----------------------------|-----------------------------|----|
|  |       | Oficial - Público | Privado com fins lucrativos | Privado sem fins lucrativos |    |
| <b>Total</b>                                       |       |                   |                             |                             |    |
|  | HM    | 208               | 182                         | 2                           | 24 |
|  | H     | 61                | 57                          | 1                           | 3  |
|  | M     | 147               | 125                         | 1                           | 21 |
| Técnicos superiores de saúde                       | HM    | 63                | 48                          | 2                           | 13 |
|  | H     | 10                | 7                           | 1                           | 2  |
|  | M     | 53                | 41                          | 1                           | 11 |
| Do ramo de farmácia                                | HM    | 17                | 14                          | 2                           | 1  |
|  | H     | 1                 | 0                           | 1                           | 0  |
|  | M     | 16                | 14                          | 1                           | 1  |
| Do ramo de laboratório                             | HM    | 12                | 12                          | 0                           | 0  |
|  | H     | 3                 | 3                           | 0                           | 0  |
|  | M     | 9                 | 9                           | 0                           | 0  |
| Do ramo de nutrição                                | HM    | 4                 | 3                           | 0                           | 1  |
|  | H     | 1                 | 1                           | 0                           | 0  |
|  | M     | 3                 | 2                           | 0                           | 1  |
| Do ramo de psicologia clínica                      | HM    | 28                | 19                          | 0                           | 9  |
|  | H     | 5                 | 3                           | 0                           | 2  |
|  | M     | 23                | 16                          | 0                           | 7  |
| Outros técnicos superiores de saúde                | HM    | 2                 | 0                           | 0                           | 2  |
|  | H     | 0                 | 0                           | 0                           | 0  |
|  | M     | 2                 | 0                           | 0                           | 2  |
| Técnicos superiores                                | HM    | 145               | 134                         | 0                           | 11 |
|  | H     | 51                | 50                          | 0                           | 1  |
|  | M     | 94                | 84                          | 0                           | 10 |
| De serviço social                                  | HM    | 23                | 16                          | 0                           | 7  |
|  | H     | 2                 | 2                           | 0                           | 0  |
|  | M     | 21                | 14                          | 0                           | 7  |
| De instalações e equipamentos de serviços de saúde | HM    | 7                 | 7                           | 0                           | 0  |
|  | H     | 6                 | 6                           | 0                           | 0  |
|  | M     | 1                 | 1                           | 0                           | 0  |
| Outros técnicos superiores                         | HM    | 115               | 111                         | 0                           | 4  |
|  | H     | 43                | 42                          | 0                           | 1  |
|  | M     | 72                | 69                          | 0                           | 3  |

### 3.9 - Pessoal técnico de diagnóstico e de terapêutica ao serviço nos hospitais, por ramos e sexo, segundo a entidade

2014 (Dados provisórios)

Unidade: n.º

| Pessoal técnico de diagnóstico e terapêutica e sexo | Total     | Entidade          |                             |                             |           |
|---|-----------|-------------------|-----------------------------|-----------------------------|-----------|
|   |           | Oficial - Público | Privado com fins lucrativos | Privado sem fins lucrativos |           |
| <b>Total</b>  | <b>HM</b> | <b>220</b>        | <b>204</b>                  | <b>0</b>                    | <b>16</b> |
|   | <b>H</b>  | <b>46</b>         | <b>39</b>                   | <b>0</b>                    | <b>7</b>  |
|   | <b>M</b>  | <b>174</b>        | <b>165</b>                  | <b>0</b>                    | <b>9</b>  |
| Dietistas   | HM        | 8                 | 8                           | 0                           | 0         |
|   | H         | 0                 | 0                           | 0                           | 0         |
|   | M         | 8                 | 8                           | 0                           | 0         |
| Higienistas orais                                   | HM        | 1                 | 1                           | 0                           | 0         |
|   | H         | 1                 | 1                           | 0                           | 0         |
|   | M         | 0                 | 0                           | 0                           | 0         |
| Do ramo laboratorial                                | HM        | 80                | 80                          | 0                           | 0         |
|   | H         | 13                | 13                          | 0                           | 0         |
|   | M         | 67                | 67                          | 0                           | 0         |
| Técnicos de análises clínicas e saúde pública       | HM        | 52                | 52                          | 0                           | 0         |
|   | H         | 8                 | 8                           | 0                           | 0         |
|   | M         | 44                | 44                          | 0                           | 0         |
| Técnicos de anatomia patológica                     | HM        | 12                | 12                          | 0                           | 0         |
|   | H         | 3                 | 3                           | 0                           | 0         |
|   | M         | 9                 | 9                           | 0                           | 0         |
| Técnicos de farmácia                                | HM        | 16                | 16                          | 0                           | 0         |
|   | H         | 2                 | 2                           | 0                           | 0         |
|   | M         | 14                | 14                          | 0                           | 0         |
| Do ramo radionuclear                                | HM        | 41                | 41                          | 0                           | 0         |
|   | H         | 13                | 13                          | 0                           | 0         |
|   | M         | 28                | 28                          | 0                           | 0         |
| Técnicos de radiologia                              | HM        | 39                | 39                          | 0                           | 0         |
|   | H         | 13                | 13                          | 0                           | 0         |
|   | M         | 26                | 26                          | 0                           | 0         |
| Do ramo cinesiológico                               | HM        | 46                | 43                          | 0                           | 3         |
|   | H         | 6                 | 5                           | 0                           | 1         |
|   | M         | 40                | 38                          | 0                           | 2         |
| Fisioterapeutas                                     | HM        | 30                | 27                          | 0                           | 3         |
|   | H         | 5                 | 4                           | 0                           | 1         |
|   | M         | 25                | 23                          | 0                           | 2         |
| Outros  | HM        | 16                | 16                          | 0                           | 0         |
|   | H         | 1                 | 1                           | 0                           | 0         |
|   | M         | 15                | 15                          | 0                           | 0         |
| Outros técnicos de diagnóstico e de terapêutica     | HM        | 44                | 31                          | 0                           | 13        |
|   | H         | 13                | 7                           | 0                           | 6         |
|   | M         | 31                | 24                          | 0                           | 7         |

### 3.10 - Movimento de doentes no internamento durante o ano nos hospitais, segundo a entidade

2014 (Dados provisórios)

Unidade: n.º

| Movimento de doentes                | Total          | Entidade          |                             |                             |
|-------------------------------------|----------------|-------------------|-----------------------------|-----------------------------|
|                                     |                | Oficial - Público | Privado com fins lucrativos | Privado sem fins lucrativos |
| <b>Total de internamentos</b>       | <b>25 780</b>  | <b>20 861</b>     | <b>2 538</b>                | <b>2 381</b>                |
| Altas                               |                |                   |                             |                             |
| Com parecer médico favorável        | 22 852         | 18 899            | 2 517                       | 1 436                       |
| Óbitos                              | 1 405          | 1 369             | 9                           | 27                          |
| Contra parecer médico               | 141            | 38                | 0                           | 103                         |
| Transferências internas             |                |                   |                             |                             |
| Entradas                            | 2 853          | 2 853             | 0                           | 0                           |
| Saídas                              | 2 853          | 2 853             | 0                           | 0                           |
| Existência final de doentes         | 1 382          | 555               | 12                          | 815                         |
| <b>Tempo de internamento (dias)</b> | <b>555 583</b> | <b>230 945</b>    | <b>12 735</b>               | <b>311 903</b>              |

### 3.11 - Doentes saídos (altas) dos hospitais durante o ano no internamento, por grupo etário e sexo, segundo a entidade

2014 (Dados provisórios)

Unidade: n.º

| Grupo etário e sexo | Total     | Entidade          |                             |                             |              |
|---------------------|-----------|-------------------|-----------------------------|-----------------------------|--------------|
|                     |           | Oficial - Público | Privado com fins lucrativos | Privado sem fins lucrativos |              |
| <b>Total</b>        | <b>HM</b> | <b>24 398</b>     | <b>20 306</b>               | <b>2 526</b>                | <b>1 566</b> |
|                     | <b>H</b>  | <b>11 068</b>     | <b>8 932</b>                | <b>1 366</b>                | <b>770</b>   |
|                     | <b>M</b>  | <b>13 330</b>     | <b>11 374</b>               | <b>1 160</b>                | <b>796</b>   |
| Menos de 1 ano      | HM        | 178               | 178                         | 0                           | 0            |
|                     | H         | 105               | 105                         | 0                           | 0            |
|                     | M         | 73                | 73                          | 0                           | 0            |
| 1-4 anos            | HM        | 372               | 341                         | 31                          | 0            |
|                     | H         | 228               | 213                         | 15                          | 0            |
|                     | M         | 144               | 128                         | 16                          | 0            |
| 5-9 anos            | HM        | 387               | 358                         | 28                          | 1            |
|                     | H         | 222               | 205                         | 17                          | 0            |
|                     | M         | 165               | 153                         | 11                          | 1            |
| 10-14 anos          | HM        | 394               | 328                         | 9                           | 57           |
|                     | H         | 213               | 203                         | 2                           | 8            |
|                     | M         | 181               | 125                         | 7                           | 49           |
| 15-17 anos          | HM        | 335               | 224                         | 24                          | 87           |
|                     | H         | 136               | 101                         | 10                          | 25           |
|                     | M         | 199               | 123                         | 14                          | 62           |
| 18-24 anos          | HM        | 974               | 783                         | 110                         | 81           |
|                     | H         | 368               | 267                         | 60                          | 41           |
|                     | M         | 606               | 516                         | 50                          | 40           |
| 25-44 anos          | HM        | 5 660             | 4 307                       | 806                         | 547          |
|                     | H         | 2 121             | 1 325                       | 472                         | 324          |
|                     | M         | 3 539             | 2 982                       | 334                         | 223          |
| 45-64 anos          | HM        | 6 474             | 5 061                       | 817                         | 596          |
|                     | H         | 3 556             | 2 811                       | 429                         | 316          |
|                     | M         | 2 918             | 2 250                       | 388                         | 280          |
| 65-74 anos          | HM        | 3 503             | 2 994                       | 394                         | 115          |
|                     | H         | 1 825             | 1 586                       | 201                         | 38           |
|                     | M         | 1 678             | 1 408                       | 193                         | 77           |
| 75-84 anos          | HM        | 4 090             | 3 799                       | 238                         | 53           |
|                     | H         | 1 706             | 1 563                       | 127                         | 16           |
|                     | M         | 2 384             | 2 236                       | 111                         | 37           |
| 85 e mais anos      | HM        | 2 031             | 1 933                       | 69                          | 29           |
|                     | H         | 588               | 553                         | 33                          | 2            |
|                     | M         | 1 443             | 1 380                       | 36                          | 27           |

### 3.12 - Partos ocorridos e interrupções voluntárias da gravidez legalmente efetuadas nos hospitais, segundo a entidade

2014 (Dados provisórios)

Unidade: n.º

| Partos e interrupções voluntárias da gravidez | Total        | Entidade          |                             |                             |
|---|--------------|-------------------|-----------------------------|-----------------------------|
|   |              | Oficial - Público | Privado com fins lucrativos | Privado sem fins lucrativos |
| <b>Total de Partos</b>                        | <b>1 715</b> | <b>1 657</b>      | <b>58</b>                   | <b>0</b>                    |
| Partos eutócicos                              | 859          | 851               | 8                           | 0                           |
| Partos distócicos                             | 856          | 806               | 50                          | 0                           |
| Cesarianas                                    | 499          | 450               | 49                          | 0                           |
| Outros  | 357          | 356               | 1                           | 0                           |
| <b>Interrupções voluntárias da gravidez</b>   | <b>213</b>   | <b>213</b>        | <b>0</b>                    | <b>0</b>                    |

### 3.13 - Consultas externas dos hospitais, por especialidade cirúrgica e sexo, segundo a entidade

2014 (Dados provisórios)

Unidade: n.º

| Especialidade cirúrgica e sexo               | Total     | Entidade          |                             |                             |          |
|--|-----------|-------------------|-----------------------------|-----------------------------|----------|
|  |           | Oficial - Público | Privado com fins lucrativos | Privado sem fins lucrativos |          |
| <b>Total</b>                                 | <b>HM</b> | <b>144 304</b>    | <b>104 456</b>              | <b>39 848</b>               | <b>0</b> |
|  | <b>H</b>  | <b>51 522</b>     | <b>37 799</b>               | <b>13 723</b>               | <b>0</b> |
|  | <b>M</b>  | <b>92 782</b>     | <b>66 657</b>               | <b>26 125</b>               | <b>0</b> |
| Angiologia e cirurgia vascular               | HM        | 4 470             | 3 529                       | 941                         | 0        |
|  | H         | 2 286             | 1 859                       | 427                         | 0        |
|  | M         | 2 184             | 1 670                       | 514                         | 0        |
| Cirurgia cardiotorácica                      | HM        | 888               | 888                         | 0                           | 0        |
|  | H         | 552               | 552                         | 0                           | 0        |
|  | M         | 336               | 336                         | 0                           | 0        |
| Cirurgia geral                               | HM        | 16 524            | 11 950                      | 4 574                       | 0        |
|  | H         | 7 912             | 5 992                       | 1 920                       | 0        |
|  | M         | 8 612             | 5 958                       | 2 654                       | 0        |
| Cirurgia pediátrica                          | HM        | 2 900             | 2 900                       | 0                           | 0        |
|  | H         | 2 124             | 2 124                       | 0                           | 0        |
|  | M         | 776               | 776                         | 0                           | 0        |
| Cirurgia plástica e reconstrutiva e estética | HM        | 5 861             | 3 067                       | 2 794                       | 0        |
|  | H         | 2 287             | 1 210                       | 1 077                       | 0        |
|  | M         | 3 574             | 1 857                       | 1 717                       | 0        |
| Estomatologia                                | HM        | 2 013             | 1 124                       | 889                         | 0        |
|  | H         | 981               | 583                         | 398                         | 0        |
|  | M         | 1 032             | 541                         | 491                         | 0        |
| Ginecologia - obstetria                      | HM        | 28 573            | 18 364                      | 10 209                      | 0        |
|  | H         | 242               | 242                         | 0                           | 0        |
|  | M         | 28 331            | 18 122                      | 10 209                      | 0        |
| Neurocirurgia                                | HM        | 6 906             | 5 156                       | 1 750                       | 0        |
|  | H         | 2 889             | 1 954                       | 935                         | 0        |
|  | M         | 4 017             | 3 202                       | 815                         | 0        |
| Oftalmologia                                 | HM        | 20 838            | 16 547                      | 4 291                       | 0        |
|  | H         | 8 268             | 6 676                       | 1 592                       | 0        |
|  | M         | 12 570            | 9 871                       | 2 699                       | 0        |
| Ortopedia                                    | HM        | 23 768            | 14 772                      | 8 996                       | 0        |
|  | H         | 9 651             | 5 426                       | 4 225                       | 0        |
|  | M         | 14 117            | 9 346                       | 4 771                       | 0        |
| Otorrinolaringologia                         | HM        | 10 662            | 7 907                       | 2 755                       | 0        |
|  | H         | 5 992             | 4 335                       | 1 657                       | 0        |
|  | M         | 4 670             | 3 572                       | 1 098                       | 0        |
| Urologia                                     | HM        | 10 662            | 8 013                       | 2 649                       | 0        |
|  | H         | 8 033             | 6 541                       | 1 492                       | 0        |
|  | M         | 2 629             | 1 472                       | 1 157                       | 0        |
| Outras especialidades cirúrgicas             | HM        | 10 239            | 10 239                      | 0                           | 0        |
|  | H         | 305               | 305                         | 0                           | 0        |
|  | M         | 9 934             | 9 934                       | 0                           | 0        |

### 3.14 - Consultas externas dos hospitais, por especialidade médica e sexo, segundo a entidade (Continua)

2014 (Dados provisórios)

Unidade: n.º

| Especialidade médica e sexo | Total     | Entidade          |                             |                             |          |
|-----------------------------|-----------|-------------------|-----------------------------|-----------------------------|----------|
|                             |           | Oficial - Público | Privado com fins lucrativos | Privado sem fins lucrativos |          |
| <b>Total</b>                | <b>HM</b> | <b>168 516</b>    | <b>134 452</b>              | <b>34 064</b>               | <b>0</b> |
|                             | <b>H</b>  | <b>75 956</b>     | <b>60 601</b>               | <b>15 355</b>               | <b>0</b> |
|                             | <b>M</b>  | <b>92 560</b>     | <b>73 851</b>               | <b>18 709</b>               | <b>0</b> |
| Anestesiologia              | HM        | 614               | 415                         | 199                         | 0        |
|                             | H         | 224               | 158                         | 66                          | 0        |
|                             | M         | 390               | 257                         | 133                         | 0        |
| Cardiologia                 | HM        | 11 793            | 9 245                       | 2 548                       | 0        |
|                             | H         | 6 113             | 4 887                       | 1 226                       | 0        |
|                             | M         | 5 680             | 4 358                       | 1 322                       | 0        |
| Cardiologia pediátrica      | HM        | 1 269             | 1 269                       | 0                           | 0        |
|                             | H         | 661               | 661                         | 0                           | 0        |
|                             | M         | 608               | 608                         | 0                           | 0        |
| Dermatovenereologia         | HM        | 4 019             | 2 402                       | 1 617                       | 0        |
|                             | H         | 1 904             | 946                         | 958                         | 0        |
|                             | M         | 2 115             | 1 456                       | 659                         | 0        |
| Doenças infecciosas         | HM        | 3 302             | 3 302                       | 0                           | 0        |
|                             | H         | 2 203             | 2 203                       | 0                           | 0        |
|                             | M         | 1 099             | 1 099                       | 0                           | 0        |
| Endocrinologia              | HM        | 7 049             | 5 795                       | 1 254                       | 0        |
|                             | H         | 2 006             | 1 459                       | 547                         | 0        |
|                             | M         | 5 043             | 4 336                       | 707                         | 0        |
| Gastroenterologia           | HM        | 7 224             | 5 956                       | 1 268                       | 0        |
|                             | H         | 3 560             | 2 858                       | 702                         | 0        |
|                             | M         | 3 664             | 3 098                       | 566                         | 0        |
| Genética médica             | HM        | 1 249             | 1 249                       | 0                           | 0        |
|                             | H         | 882               | 882                         | 0                           | 0        |
|                             | M         | 367               | 367                         | 0                           | 0        |
| Hematologia clínica         | HM        | 5 725             | 5 725                       | 0                           | 0        |
|                             | H         | 2 485             | 2 485                       | 0                           | 0        |
|                             | M         | 3 240             | 3 240                       | 0                           | 0        |
| Imunoalergologia            | HM        | 5 169             | 4 987                       | 182                         | 0        |
|                             | H         | 2 020             | 1 918                       | 102                         | 0        |
|                             | M         | 3 149             | 3 069                       | 80                          | 0        |
| Imuno-hemoterapia           | HM        | 2 253             | 1 938                       | 315                         | 0        |
|                             | H         | 1 159             | 1 076                       | 83                          | 0        |
|                             | M         | 1 094             | 862                         | 232                         | 0        |
| Medicina dentária           | HM        | 3 139             | 3 139                       | 0                           | 0        |
|                             | H         | 1 295             | 1 295                       | 0                           | 0        |
|                             | M         | 1 844             | 1 844                       | 0                           | 0        |

### 3.14 - Consultas externas dos hospitais, por especialidade médica e sexo, segundo a entidade (Continuação)

2014 (Dados provisórios)

Unidade: n.º

| Especialidade médica e sexo               |    | Total  | Entidade          |                             |                             |
|---|----|--------|-------------------|-----------------------------|-----------------------------|
|   |    |        | Oficial - Público | Privado com fins lucrativos | Privado sem fins lucrativos |
| Medicina do trabalho                      | HM | 1 831  | 899               | 932                         | 0                           |
|   | H  | 618    | 218               | 400                         | 0                           |
|   | M  | 1 213  | 681               | 532                         | 0                           |
| Medicina física e de reabilitação         | HM | 12 064 | 11 378            | 686                         | 0                           |
|   | H  | 4 495  | 4 123             | 372                         | 0                           |
|   | M  | 7 569  | 7 255             | 314                         | 0                           |
| Medicina geral e familiar                 | HM | 8 438  | 0                 | 8 438                       | 0                           |
|   | H  | 3 235  | 0                 | 3 235                       | 0                           |
|   | M  | 5 203  | 0                 | 5 203                       | 0                           |
| Medicina interna                          | HM | 21 734 | 17 764            | 3 970                       | 0                           |
|   | H  | 8 423  | 6 704             | 1 719                       | 0                           |
|   | M  | 13 311 | 11 060            | 2 251                       | 0                           |
| Medicina nuclear                          | HM | 113    | 0                 | 113                         | 0                           |
|   | H  | 53     | 0                 | 53                          | 0                           |
|   | M  | 60     | 0                 | 60                          | 0                           |
| Nefrologia                                | HM | 4 902  | 4 219             | 683                         | 0                           |
|   | H  | 2 686  | 2 375             | 311                         | 0                           |
|   | M  | 2 216  | 1 844             | 372                         | 0                           |
| Neurologia                                | HM | 8 634  | 5 551             | 3 083                       | 0                           |
|   | H  | 3 701  | 2 105             | 1 596                       | 0                           |
|   | M  | 4 933  | 3 446             | 1 487                       | 0                           |
| Oncologia médica                          | HM | 5 808  | 5 808             | 0                           | 0                           |
|   | H  | 2 170  | 2 170             | 0                           | 0                           |
|   | M  | 3 638  | 3 638             | 0                           | 0                           |
| Pediatria                                 | HM | 16 156 | 12 965            | 3 191                       | 0                           |
|   | H  | 8 846  | 7 287             | 1 559                       | 0                           |
|   | M  | 7 310  | 5 678             | 1 632                       | 0                           |
| Pneumologia                               | HM | 8 889  | 7 820             | 1 069                       | 0                           |
|   | H  | 4 748  | 4 164             | 584                         | 0                           |
|   | M  | 4 141  | 3 656             | 485                         | 0                           |
| Psiquiatria                               | HM | 11 414 | 7 754             | 3 660                       | 0                           |
|   | H  | 6 550  | 4 876             | 1 674                       | 0                           |
|   | M  | 4 864  | 2 878             | 1 986                       | 0                           |
| Psiquiatria da infância e da adolescência | HM | 3 765  | 3 765             | 0                           | 0                           |
|   | H  | 2 226  | 2 226             | 0                           | 0                           |
|   | M  | 1 539  | 1 539             | 0                           | 0                           |
| Reumatologia                              | HM | 5 094  | 4 850             | 244                         | 0                           |
|   | H  | 1 158  | 1 031             | 127                         | 0                           |
|   | M  | 3 936  | 3 819             | 117                         | 0                           |
| Outras especialidades médicas             | HM | 6 869  | 6 257             | 612                         | 0                           |
|   | H  | 2 535  | 2 494             | 41                          | 0                           |
|   | M  | 4 334  | 3 763             | 571                         | 0                           |

### 3.15 - Intervenções cirúrgicas efetuadas nos hospitais, por especialidade, segundo a entidade

2014 (Dados provisórios)

Unidade: n.º

| Especialidade                                | Total         | Entidade          |                             |                             |
|--|---------------|-------------------|-----------------------------|-----------------------------|
|  |               | Oficial - Público | Privado com fins lucrativos | Privado sem fins lucrativos |
| <b>Total</b>                                 | <b>23 863</b> | <b>20 978</b>     | <b>2 885</b>                | <b>0</b>                    |
| Grande e média cirurgia                      | 11 499        | 9 886             | 1 613                       | 0                           |
| Angiologia e cirurgia vascular               | 313           | 277               | 36                          | 0                           |
| Cirurgia cardiotorácica                      | 148           | 148               | 0                           | 0                           |
| Cirurgia geral                               | 2 297         | 1 943             | 354                         | 0                           |
| Cirurgia maxilofacial                        | 3             | 0                 | 3                           | 0                           |
| Cirurgia pediátrica                          | 383           | 383               | 0                           | 0                           |
| Cirurgia plástica e reconstrutiva e estética | 384           | 182               | 202                         | 0                           |
| Estomatologia                                | 37            | 37                | 0                           | 0                           |
| Ginecologia-obstetrícia                      | 1 255         | 1 156             | 99                          | 0                           |
| Neurocirurgia                                | 328           | 264               | 64                          | 0                           |
| Oftalmologia                                 | 3 333         | 3 104             | 229                         | 0                           |
| Ortopedia                                    | 1 412         | 945               | 467                         | 0                           |
| Otorrinolaringologia                         | 707           | 615               | 92                          | 0                           |
| Urologia                                     | 635           | 568               | 67                          | 0                           |
| Outras especialidades cirúrgicas             | 264           | 264               | 0                           | 0                           |
| Pequena cirurgia                             | 12 364        | 11 092            | 1 272                       | 0                           |

### 3.16 - Intervenções de grande e média cirurgia efetuadas nos hospitais, por especialidade, segundo o tipo de intervenção

2014 (Dados provisórios)

Unidade: n.º

| Especialidade                                | Total         | Urgentes     | Intervenções programadas |               |              |
|--|---------------|--------------|--------------------------|---------------|--------------|
|  |               |              | Total                    | Convencionais | Ambulatórias |
| <b>Total</b>                                 | <b>11 499</b> | <b>2 816</b> | <b>8 683</b>             | <b>5 456</b>  | <b>3 227</b> |
| Angiologia e cirurgia vascular               | 313           | 69           | 244                      | 241           | 3            |
| Cirurgia cardiotorácica                      | 148           | 36           | 112                      | 112           | 0            |
| Cirurgia geral                               | 2 297         | 824          | 1 473                    | 1 451         | 22           |
| Cirurgia maxilofacial                        | 3             | 3            | 0                        | 0             | 0            |
| Cirurgia pediátrica                          | 383           | 107          | 276                      | 276           | 0            |
| Cirurgia plástica e reconstrutiva e estética | 384           | 181          | 203                      | 203           | 0            |
| Estomatologia                                | 37            | 0            | 37                       | 37            | 0            |
| Ginecologia-obstetrícia                      | 1 255         | 502          | 753                      | 753           | 0            |
| Neurocirurgia                                | 328           | 143          | 185                      | 185           | 0            |
| Oftalmologia                                 | 3 333         | 141          | 3 192                    | 42            | 3 150        |
| Ortopedia                                    | 1 412         | 639          | 773                      | 737           | 36           |
| Otorrinolaringologia                         | 707           | 58           | 649                      | 640           | 9            |
| Urologia                                     | 635           | 111          | 524                      | 517           | 7            |
| Outras especialidades cirúrgicas             | 264           | 2            | 262                      | 262           | 0            |

### 3.17 - Anestésias efetuadas nos hospitais, por tipo, segundo a entidade

2014 (Dados provisórios)

Unidade: n.º

| Tipo de anestesia | Total         | Entidade          |                             |                             |
|-------------------|---------------|-------------------|-----------------------------|-----------------------------|
|                   |               | Oficial - Público | Privado com fins lucrativos | Privado sem fins lucrativos |
| <b>Total</b>      | <b>24 175</b> | <b>20 631</b>     | <b>3 544</b>                | <b>0</b>                    |
| Gerais            | 6 463         | 4 774             | 1 689                       | 0                           |
| Locorregionais    | 2 912         | 2 326             | 586                         | 0                           |
| Locais            | 14 555        | 13 286            | 1 269                       | 0                           |
| Outras            | 245           | 245               | 0                           | 0                           |

### 3.18 - Atendimentos nos serviços de urgência dos hospitais, por causa, segundo a entidade

2014 (Dados provisórios)

Unidade: n.º

| Causa                                | Total          | Entidade          |                             |                             |
|--------------------------------------|----------------|-------------------|-----------------------------|-----------------------------|
|                                      |                | Oficial - Público | Privado com fins lucrativos | Privado sem fins lucrativos |
| <b>Total</b>                         | <b>138 037</b> | <b>129 718</b>    | <b>8 319</b>                | <b>0</b>                    |
| Doença                               | 116 526        | 110 614           | 5 912                       | 0                           |
| Lesão provocada por acidente         | 18 482         | 16 075            | 2 407                       | 0                           |
| De viação                            | 1 203          | 1 198             | 5                           | 0                           |
| De trabalho                          | 3 777          | 1 620             | 2 157                       | 0                           |
| Domésticos e de lazer                | 3 892          | 3 892             | 0                           | 0                           |
| Outro                                | 9 610          | 9 365             | 245                         | 0                           |
| Lesão autoprovocada intencionalmente | 361            | 361               | 0                           | 0                           |
| Lesão provocada por agressão         | 711            | 711               | 0                           | 0                           |
| Outras causas                        | 1 957          | 1 957             | 0                           | 0                           |

### 3.19 - Atendimentos nos serviços de urgência dos hospitais, por causa, segundo o destino

2014 (Dados provisórios)

Unidade: n.º

| Causa                                | Total          | Destino                       |            |   |                                 |
|--------------------------------------|----------------|-------------------------------|------------|---|---------------------------------|
|                                      |                | Encaminhados para o domicílio | Óbito      | Transitados para o internamento do hospital | Transitados para outro hospital |
| <b>Total</b>                         | <b>138 037</b> | <b>122 617</b>                | <b>298</b> | <b>9 947</b>                                | <b>5 175</b>                    |
| Doença                               | 116 526        | 102 360                       | 292        | 8 699                                       | 5 175                           |
| Lesão provocada por acidente         | 18 482         | 17 601                        | 5          | 876   | 0                               |
| De viação                            | 1 203          | 1 082                         | 2          | 119   | 0                               |
| De trabalho                          | 3 777          | 3 728                         | 0          | 49  | 0                               |
| Domésticos e de lazer                | 3 892          | 3 806                         | 0          | 86  | 0                               |
| Outro                                | 9 610          | 8 985                         | 3          | 622   | 0                               |
| Lesão autoprovocada intencionalmente | 361            | 205                           | 0          | 156   | 0                               |
| Lesão provocada por agressão         | 711            | 678                           | 0          | 33  | 0                               |
| Outras causas                        | 1 957          | 1 773                         | 1          | 183   | 0                               |

### 3.20 - Atos complementares de diagnóstico realizados nos hospitais durante o ano, segundo a entidade

2014 (Dados provisórios)

Unidade: n.º

| Atos complementares de diagnóstico           | Total            | Entidade          |                             |                             |
|--|------------------|-------------------|-----------------------------|-----------------------------|
|  |                  | Oficial - Público | Privado com fins lucrativos | Privado sem fins lucrativos |
| <b>Total</b>                                 | <b>4 772 625</b> | <b>4 758 278</b>  | <b>13 458</b>               | <b>889</b>                  |
| Patologia clínica                            | 4 184 089        | 4 180 819         | 3 270                       | 0                           |
| Colheitas                                    | 269 861          | 266 591           | 3 270                       | 0                           |
| Análises                                     | 3 914 228        | 3 914 228         | 0                           | 0                           |
| Imuno-hemoterapia                            | 225 491          | 224 602           | 0                           | 889                         |
| Colheitas                                    | 6 419            | 5 530             | 0                           | 889                         |
| Análises                                     | 219 072          | 219 072           | 0                           | 0                           |
| Anatomia patológica                          | 30 266           | 30 226            | 40                          | 0                           |
| Exames anatomopatológicos                    | 20 823           | 20 823            | 0                           | 0                           |
| Produtos de biópsias recolhidos para análise | 8 970            | 8 930             | 40                          | 0                           |
| Autópsias                                    | 13               | 13                | 0                           | 0                           |
| Outros                                       | 460              | 460               | 0                           | 0                           |
| Imagiologia                                  | 170 132          | 160 576           | 9 556                       | 0                           |
| Angiografia                                  | 112              | 112               | 0                           | 0                           |
| Ecografia                                    | 17 403           | 15 057            | 2 346                       | 0                           |
| Exames radiológicos                          | 109 643          | 102 433           | 7 210                       | 0                           |
| Mamografia                                   | 9 178            | 9 178             | 0                           | 0                           |
| Ressonância magnética                        | 6 892            | 6 892             | 0                           | 0                           |
| Tomografia axial computadorizada (TAC)       | 21 296           | 21 296            | 0                           | 0                           |
| Outros                                       | 5 608            | 5 608             | 0                           | 0                           |
| Endoscopia                                   | 9 453            | 9 382             | 71                          | 0                           |
| Brônquica                                    | 190              | 190               | 0                           | 0                           |
| Digestiva                                    | 5 048            | 4 977             | 71                          | 0                           |
| Alta   | 2 528            | 2 457             | 71                          | 0                           |
| Baixa  | 2 520            | 2 520             | 0                           | 0                           |
| Ginecológica                                 | 2 223            | 2 223             | 0                           | 0                           |
| Outras                                       | 1 992            | 1 992             | 0                           | 0                           |
| Psicologia                                   | 16 918           | 16 918            | 0                           | 0                           |
| Outros atos                                  | 136 276          | 135 755           | 521                         | 0                           |

### 3.21 - Atos complementares de diagnóstico realizados nos hospitais durante o ano, segundo o local de prescrição

2014 (Dados provisórios)

Unidade: n.º

| Atos complementares de diagnóstico           | Total            | Local de prescrição |                  |
|--|------------------|---------------------|------------------|
|  |                  | No internamento     | Noutros locais   |
| <b>Total</b>                                 | <b>4 772 625</b> | <b>844 572</b>      | <b>3 928 053</b> |
| Patologia Clínica                            | 4 184 089        | 801 966             | 3 382 123        |
| Colheitas                                    | 269 861          | 57 337              | 212 524          |
| Análises                                     | 3 914 228        | 744 629             | 3 169 599        |
| Imuno-hemoterapia                            | 225 491          | 889                 | 224 602          |
| Colheitas                                    | 6 419            | 889                 | 5 530            |
| Análises                                     | 219 072          | 0                   | 219 072          |
| Anatomia patológica                          | 30 266           | 4 625               | 25 641           |
| Exames anatomopatológicos                    | 20 823           | 3 427               | 17 396           |
| Produtos de biópsias recolhidos para análise | 8 970            | 1 177               | 7 793            |
| Autópsias                                    | 13               | 13                  | 0                |
| Outros                                       | 460              | 8                   | 452              |
| Imagiologia                                  | 170 132          | 24 375              | 145 757          |
| Angiografia                                  | 112              | 51                  | 61               |
| Ecografia                                    | 17 403           | 1 775               | 15 628           |
| Exames radiológicos                          | 109 643          | 18 018              | 91 625           |
| Mamografia                                   | 9 178            | 83                  | 9 095            |
| Ressonância magnética                        | 6 892            | 1 043               | 5 849            |
| Tomografia axial computadorizada (TAC)       | 21 296           | 3 146               | 18 150           |
| Outros                                       | 5 608            | 259                 | 5 349            |
| Endoscopia                                   | 9 453            | 1 174               | 8 279            |
| Brônquica                                    | 190              | 67                  | 123              |
| Digestiva                                    | 5 048            | 838                 | 4 210            |
| Alta   | 2 528            | 429                 | 2 099            |
| Baixa  | 2 520            | 409                 | 2 111            |
| Ginecológica                                 | 2 223            | 0                   | 2 223            |
| Outras                                       | 1 992            | 269                 | 1 723            |
| Psicologia                                   | 16 918           | 1 566               | 15 352           |
| Outros atos                                  | 136 276          | 9 977               | 126 299          |

### 3.22 - Atos complementares de terapêutica realizados nos hospitais durante o ano, segundo a entidade

2014 (Dados provisórios)

Unidade: n.º

| Atos complementares de terapêutica | Total | Entidade          |                             |                             |
|------------------------------------|-------|-------------------|-----------------------------|-----------------------------|
|                                    |       | Oficial - Público | Privado com fins lucrativos | Privado sem fins lucrativos |
| <b>Total</b>                       |       | <b>388 112</b>    | <b>25 483</b>               | <b>2 246</b>                |
| Imuno-hemoterapia                  |       | 7 366             | 3                           | 0                           |
| Unidades transfusionadas           |       | 7 157             | 3                           | 0                           |
| Outras                             |       | 209               | 0                           | 0                           |
| Fisioterapia                       |       | 243 282           | 25 457                      | 2 246                       |
| Litotricia                         |       | 0                 | 23                          | 0                           |
| Laserterapia                       |       | 774               | 0                           | 0                           |
| Sessões de psicoterapia            |       | 17 391            | 0                           | 0                           |
| Outros tratamentos                 |       | 119 299           | 0                           | 0                           |

### 3.23 - Atos complementares de terapêutica realizados nos hospitais durante o ano, segundo o local de prescrição

2014 (Dados provisórios)

Unidade: n.º

| Atos complementares de terapêutica | Total          | Local de prescrição |                |
|------------------------------------|----------------|---------------------|----------------|
|                                    |                | No internamento     | Noutros locais |
| <b>Total</b>                       | <b>415 841</b> | <b>13 873</b>       | <b>401 968</b> |
| Imuno-hemoterapia                  | 7 369          | 6 093               | 1 276          |
| Unidades transfusionadas           | 7 160          | 6 093               | 1 067          |
| Outras                             | 209            | 0                   | 209            |
| Fisioterapia                       | 270 985        | 6 021               | 264 964        |
| Litotricia                         | 23             | 0                   | 23             |
| Laserterapia                       | 774            | 0                   | 774            |
| Sessões de psicoterapia            | 17 391         | 58                  | 17 333         |
| Outros tratamentos                 | 119 299        | 1 701               | 117 598        |

## **CAPÍTULO 4**

### **FARMÁCIAS, POSTOS FARMACÊUTICOS MÓVEIS E LOCAIS DE VENDA DE MEDICAMENTOS NÃO SUJEITOS A RECEITA MÉDICA**

---



#### 4.1 - Farmácias, postos farmacêuticos móveis e locais de venda de medicamentos não sujeitos a receita médica, por distribuição geográfica

2014

Unidade: n.º

| Distribuição geográfica | Total     | Farmácias | Postos Farmacêuticos Móveis | Locais de venda de medicamentos não sujeitos a receita médica |
|-------------------------|-----------|-----------|-----------------------------|---|
| <b>R. A. Madeira</b>    | <b>86</b> | <b>65</b> | <b>1</b>                    | <b>20</b>   |
| Calheta                 | 5         | 4         | 0                           | 1   |
| Camara de Lobos         | 8         | 8         | 0                           | 0   |
| Funchal                 | 41        | 28        | 0                           | 13  |
| Machico                 | 6         | 5         | 0                           | 1   |
| Ponta do Sol            | 2         | 2         | 0                           | 0   |
| Porto Moniz             | 1         | 1         | 0                           | 0   |
| Ribeira Brava           | 6         | 3         | 1                           | 2   |
| Santa Cruz              | 10        | 7         | 0                           | 3   |
| Santana                 | 3         | 3         | 0                           | 0   |
| São Vicente             | 3         | 3         | 0                           | 0   |
| Porto Santo             | 1         | 1         | 0                           | 0   |

Fonte: Instituto de Administração de Saúde e Assuntos Sociais, IP-RAM



**CAPÍTULO 5**

**VACINAÇÃO**

---



### 5.1 - Total de inoculações, por tipo de vacina do Programa Regional de Vacinação (PRV) e Extra Programa, segundo a distribuição geográfica

2014

Unidade: N.º

| Tipo de vacina      | Total         | Calheta      | Câmara de Lobos | Funchal       | Machico      | Ponta do Sol | Porto Moniz  | Ribeira Brava | Santa Cruz    | Santana      | São Vicente  | Porto Santo  |
|---------------------|---------------|--------------|-----------------|---------------|--------------|--------------|--------------|---------------|---------------|--------------|--------------|--------------|
| <b>Total</b>        | <b>86 020</b> | <b>4 379</b> | <b>11 268</b>   | <b>33 918</b> | <b>7 437</b> | <b>3 252</b> | <b>1 028</b> | <b>4 334</b>  | <b>13 744</b> | <b>2 923</b> | <b>1 682</b> | <b>2 055</b> |
| <b>PRV</b>          | <b>47 681</b> | <b>1 986</b> | <b>6 554</b>    | <b>19 408</b> | <b>3 904</b> | <b>1 675</b> | <b>531</b>   | <b>2 408</b>  | <b>8 225</b>  | <b>1 164</b> | <b>806</b>   | <b>1 020</b> |
| BCG                 | 1 801         | 71           | 245             | 757           | 128          | 39           | 18           | 77            | 364           | 36           | 19           | 47           |
| VHB                 | 6 111         | 257          | 848             | 2 552         | 428          | 153          | 56           | 264           | 1 169         | 126          | 93           | 165          |
| DTPw                | 1             | 0            | 0               | 1             | 0            | 0            | 0            | 0             | 0             | 0            | 0            | 0            |
| Td                  | 19 102        | 904          | 2 424           | 7 681         | 1 711        | 753          | 336          | 1 069         | 2 900         | 605          | 389          | 330          |
| VIP                 | 151           | 7            | 14              | 67            | 14           | 2            | 3            | 6             | 25            | 2            | 5            | 6            |
| Hib                 | 7             | 1            | 1               | 4             | 1            | 0            | 0            | 0             | 0             | 0            | 0            | 0            |
| VASPR               | 4 778         | 164          | 715             | 1 923         | 361          | 188          | 24           | 218           | 941           | 79           | 63           | 102          |
| DTPw Hib            | 0             | 0            | 0               | 0             | 0            | 0            | 0            | 0             | 0             | 0            | 0            | 0            |
| DTPaHib             | 1 924         | 65           | 282             | 794           | 158          | 59           | 10           | 97            | 363           | 32           | 30           | 34           |
| DTPaVIP             | 2 310         | 88           | 319             | 878           | 185          | 89           | 13           | 119           | 488           | 44           | 33           | 54           |
| DTPaHibVIP          | 4 969         | 190          | 716             | 2 084         | 335          | 140          | 35           | 228           | 945           | 109          | 71           | 116          |
| DTPa                | 67            | 7            | 3               | 30            | 7            | 0            | 0            | 6             | 7             | 1            | 2            | 4            |
| MenC                | 1 917         | 58           | 293             | 807           | 143          | 62           | 14           | 92            | 340           | 35           | 26           | 47           |
| HPV(Gardasil)       | 4 188         | 165          | 645             | 1 672         | 390          | 174          | 22           | 219           | 632           | 89           | 69           | 111          |
| HPV(Cervarix)       | 355           | 9            | 49              | 158           | 43           | 16           | 0            | 13            | 51            | 6            | 6            | 4            |
| <b>Extra PRV</b>    | <b>38 339</b> | <b>2 393</b> | <b>4 714</b>    | <b>14 510</b> | <b>3 533</b> | <b>1 577</b> | <b>497</b>   | <b>1 926</b>  | <b>5 519</b>  | <b>1 759</b> | <b>876</b>   | <b>1 035</b> |
| Prevenar13          | 5 577         | 192          | 710             | 2 316         | 437          | 153          | 28           | 256           | 1 187         | 119          | 70           | 109          |
| Pneumo23            | 374           | 4            | 28              | 177           | 97           | 5            | 1            | 12            | 36            | 2            | 1            | 11           |
| Rotarix             | 610           | 17           | 56              | 287           | 25           | 20           | 1            | 23            | 150           | 13           | 13           | 5            |
| Rotateq             | 790           | 6            | 85              | 358           | 53           | 18           | 0            | 10            | 229           | 18           | 4            | 9            |
| VAGTrivalente       | 27 948        | 2 043        | 3 581           | 9 869         | 2 731        | 1 281        | 446          | 1 560         | 3 296         | 1 555        | 728          | 858          |
| MenB                | 1 618         | 82           | 132             | 791           | 88           | 67           | 5            | 47            | 329           | 38           | 28           | 11           |
| Hepatite A          | 382           | 11           | 35              | 189           | 25           | 14           | 1            | 7             | 73            | 6            | 9            | 12           |
| Hepatite A e B      | 201           | 12           | 24              | 89            | 16           | 7            | 7            | 3             | 39            | 0            | 3            | 1            |
| Varicela            | 106           | 5            | 10              | 50            | 3            | 2            | 1            | 1             | 28            | 1            | 2            | 3            |
| Menveo MenACW135Y   | 21            | 1            | 0               | 16            | 0            | 0            | 0            | 0             | 4             | 0            | 0            | 0            |
| Anti-Raiva          | 14            | 0            | 0               | 11            | 0            | 0            | 0            | 0             | 3             | 0            | 0            | 0            |
| Anti-Variólica      | 1             | 0            | 0               | 1             | 0            | 0            | 0            | 0             | 0             | 0            | 0            | 0            |
| Encefalite Japonesa | 7             | 0            | 0               | 7             | 0            | 0            | 0            | 0             | 0             | 0            | 0            | 0            |
| Anti - Amarelíca    | 313           | 8            | 25              | 173           | 18           | 4            | 3            | 1             | 64            | 2            | 8            | 7            |
| Anti - Colérica     | 6             | 0            | 0               | 2             | 0            | 0            | 0            | 0             | 4             | 0            | 0            | 0            |
| Anti - Tifóide      | 371           | 12           | 28              | 174           | 40           | 6            | 4            | 6             | 77            | 5            | 10           | 9            |

Fonte: Instituto de Administração da Saúde e Assuntos Sociais, IP-RAM

### 5.2 - Taxa de cobertura vacinal na RAM a indivíduos até 12 meses de idade, por tipo de vacina administrada, segundo os anos

Unidade: %

| Tipo de vacina administrada   | Anos |      |      |      |                     |
|---|------|------|------|------|---------------------|
|   | 2009 | 2010 | 2011 | 2012 | 2013 P <sub>0</sub> |
| Vacina contra a tuberculose   | 99,9 | 99,7 | 99,6 | 99,2 | 99,1                |
| Vacina contra a hepatite B (terceiras inoculações)  | 99,3 | 98,0 | 98,3 | 97,4 | 96,9                |
| Vacina tríplice contra a difteria, o tétano e a tosse convulsa/perussis (terceiras inoculações) | 99,0 | 97,9 | 98,2 | 97,2 | 89,4                |
| Vacina contra a doença invasiva por Haemophilus influenzae (terceiras inoculações)              | 99,0 | 97,9 | 98,2 | 97,2 | 89,4                |
| Vacina inativada injetável contra a poliomielite (terceiras inoculações)                        | 99,2 | 97,9 | 98,2 | 97,0 | 89,4                |

Fonte: DGS - Direção Geral da Saúde

**Nota:**

Cobertura vacinal em relação ao número total de pessoas da coorte de n-1 inscritas nos serviços de saúde de cada região. BCG: vacina contra a tuberculose; VHB3: vacina contra a hepatite B (terceiras inoculações); DTPa3: vacina tríplice contra a difteria, o tétano e a tosse convulsa/pertussis (terceiras inoculações); Hib3: vacina contra a doença invasiva por Haemophilus influenzae b (terceiras inoculações); VIP3: vacina inativada injetável contra a poliomielite (terceiras inoculações).

### 5.3 - Taxa de cobertura vacinal na RAM a indivíduos com 2 anos de idade, por tipo de vacina administrada, segundo os anos

Unidade: %

| Tipo de vacina administrada  | Anos |      |      |      |                     |
|--|------|------|------|------|---------------------|
|  | 2009 | 2010 | 2011 | 2012 | 2013 P <sub>0</sub> |
| Vacina tríplice contra o sarampo, a parotidite epidémica e a rubéola (primeiras inoculações)   | 98,6 | 96,6 | 95,5 | 93,3 | 89,2                |
| Vacina contra a doença invasiva por Neisseria meningitidis C (terceiras inoculações)           | 98,6 | 96,4 | 96,0 | 93,1 | 99,5                |
| Vacina tríplice contra a difteria, o tétano e a tosse convulsa/pertussis (quartas inoculações) | 97,5 | 95,0 | 96,0 | 94,1 | 91,1                |
| Vacina contra a doença invasiva por Haemophilus influenzae (quartas inoculações)               | 97,5 | 95,0 | 95,9 | 94,1 | 91,1                |

Fonte: DGS - Direção Geral da Saúde

**Nota:**

Cobertura vacinal em relação ao número total de pessoas da coorte de n-2 inscritas nos serviços de saúde de cada região. VASPR1: vacina tríplice contra o sarampo, a parotidite epidémica (papeira) e a rubéola (primeiras inoculações); MenC3: vacina contra a doença invasiva por Neisseria meningitidis C (terceiras inoculações); DTPa4: vacina tríplice contra a difteria, o tétano e a tosse convulsa/pertussis (quartas inoculações); Hib4: vacina contra a doença invasiva por Haemophilus influenzae b (quartas inoculações).

#### 5.4 - Taxa de cobertura vacinal na RAM a indivíduos com 7 anos de idade, por tipo de vacina administrada, segundo os anos

Unidade: %

| Tipo de vacina administrada  | Anos |      |      |      |                     |
|--|------|------|------|------|---------------------|
|  | 2009 | 2010 | 2011 | 2012 | 2013 P <sub>0</sub> |
| Vacina tetravalente inativada injetável contra a difteria, o tétano e a tosse convulsa/pertussis e contra a poliomielite | 97,4 | 96,5 | 97,6 | 96,3 | 96,3                |
| Vacina tríplice contra o sarampo, a parotidite epidémica e a rubéola (segundas inoculações)                              | 97,4 | 96,7 | 97,9 | 96,0 | 96,8                |

Fonte: DGS - Direção Geral da Saúde

**Nota:**

Cobertura vacinal em relação ao número total de pessoas da coorte de n-7 inscritas nos serviços de saúde de cada região. *DTPaVIP*: vacina tetravalente inativada injetável contra a difteria, o tétano e a tosse convulsa/pertussis e contra a poliomielite; *VASPR2*: vacina tríplice contra o sarampo, a parotidite epidémica (papeira) e a rubéola (segundas inoculações).

#### 5.5 - Taxa de cobertura vacinal na RAM a indivíduos com 14 anos de idade, por tipo de vacina administrada, segundo os anos

Unidade: %

| Tipo de vacina administrada   | Anos |      |      |      |                     |
|---|------|------|------|------|---------------------|
|   | 2009 | 2010 | 2011 | 2012 | 2013 P <sub>0</sub> |
| Vacina contra a hepatite B (terceiras inoculações)                          | 96,8 | 98,6 | 91,7 | 92,1 | 86,2                |
| Vacina contra infeções por vírus do papiloma humano (terceiras inoculações) | 86,9 | 84,9 | 84,6 | 86,4 | 88,1                |

Fonte: DGS - Direção Geral da Saúde

**Nota:**

Cobertura vacinal em relação ao número total de pessoas da coorte de n-14 inscritas nos serviços de saúde de cada região. *VHB3*: vacina contra a hepatite B (terceiras inoculações); *HPV3*: vacina contra infeções por vírus do papiloma humano (terceiras inoculações).



## **CAPÍTULO 6**

### **PARTOS**

---



### 6.1 - Partos, por distribuição geográfica de residência da parturiente, segundo o local do parto e a assistência

2014

Unidade: n.º

| Residência da parturiente | Total geral  | Local do parto e assistência |                     |                 |                            |                     |                         |          |             |
|---------------------------|--------------|------------------------------|---------------------|-----------------|----------------------------|---------------------|-------------------------|----------|-------------|
|                           |              | Domicílio                    |                     |                 | Estabelecimento hospitalar |                     |                         |          | Outro local |
|                           |              | Médico                       | Enfermeira parteira | Sem assistência | Médico                     | Enfermeira parteira | Enfermeira não parteira | Ignorada | Médico      |
| <b>R. A. Madeira</b>      | <b>1 725</b> | <b>22</b>                    | <b>6</b>            | <b>1</b>        | <b>1 159</b>               | <b>527</b>          | <b>3</b>                | <b>5</b> | <b>2</b>    |
| Calheta                   | 68           | 5                            | 0                   | 0               | 55                         | 8                   | 0                       | 0        | 0           |
| Câmara de Lobos           | 256          | 0                            | 0                   | 0               | 88                         | 166                 | 0                       | 1        | 1           |
| Funchal                   | 691          | 11                           | 2                   | 0               | 542                        | 131                 | 2                       | 2        | 1           |
| Machico                   | 117          | 0                            | 0                   | 0               | 48                         | 69                  | 0                       | 0        | 0           |
| Ponta do Sol              | 34           | 0                            | 2                   | 0               | 19                         | 13                  | 0                       | 0        | 0           |
| Porto Moniz               | 15           | 0                            | 0                   | 0               | 6                          | 9                   | 0                       | 0        | 0           |
| Ribeira Brava             | 76           | 0                            | 0                   | 0               | 38                         | 37                  | 0                       | 1        | 0           |
| Santa Cruz                | 369          | 5                            | 1                   | 0               | 291                        | 72                  | 0                       | 0        | 0           |
| Santana                   | 38           | 1                            | 1                   | 1               | 29                         | 5                   | 0                       | 1        | 0           |
| São Vicente               | 19           | 0                            | 0                   | 0               | 12                         | 7                   | 0                       | 0        | 0           |
| Porto Santo               | 42           | 0                            | 0                   | 0               | 31                         | 10                  | 1                       | 0        | 0           |

### 6.2 - Partos, por distribuição geográfica de residência da parturiente, segundo a natureza e vitalidade

2014

Unidade: n.º

| Residência da parturiente | Total geral  | Simples      |               |                | Gemelares |                   |
|---------------------------|--------------|--------------|---------------|----------------|-----------|-------------------|
|                           |              | Total        | Com nado-vivo | Com feto-morto | Total     | Ambos nados-vivos |
| <b>R. A. Madeira</b>      | <b>1 725</b> | <b>1 706</b> | <b>1 701</b>  | <b>5</b>       | <b>19</b> | <b>19</b>         |
| Calheta                   | 68           | 68           | 68            | 0              | 0         | 0                 |
| Câmara de Lobos           | 256          | 254          | 253           | 1              | 2         | 2                 |
| Funchal                   | 691          | 680          | 678           | 2              | 11        | 11                |
| Machico                   | 117          | 116          | 116           | 0              | 1         | 1                 |
| Ponta do Sol              | 34           | 33           | 33            | 0              | 1         | 1                 |
| Porto Moniz               | 15           | 15           | 15            | 0              | 0         | 0                 |
| Ribeira Brava             | 76           | 75           | 74            | 1              | 1         | 1                 |
| Santa Cruz                | 369          | 366          | 366           | 0              | 3         | 3                 |
| Santana                   | 38           | 38           | 37            | 1              | 0         | 0                 |
| São Vicente               | 19           | 19           | 19            | 0              | 0         | 0                 |
| Porto Santo               | 42           | 42           | 42            | 0              | 0         | 0                 |

### 6.3 - Partos, por número de partos anteriores da parturiente, segundo a vitalidade

2014

Unidade: n.º

| Número de partos anteriores | Total        | Vitalidade    |                |                   |
|-----------------------------|--------------|---------------|----------------|-------------------|
|                             |              | Com nado-vivo | Com feto-morto | Ambos nados-vivos |
| <b>Total</b>                | <b>1 725</b> | <b>1 701</b>  | <b>5</b>       | <b>19</b>         |
| Sem partos anteriores       | 938          | 926           | 5              | 7                 |
| Com partos anteriores       | 787          | 775           | 0              | 12                |
| 1 parto                     | 570          | 562           | 0              | 8                 |
| 2 partos                    | 151          | 148           | 0              | 3                 |
| 3 partos                    | 41           | 41            | 0              | 0                 |
| 4 partos                    | 17           | 16            | 0              | 1                 |
| 5 partos                    | 3            | 3             | 0              | 0                 |
| 6 partos                    | 4            | 4             | 0              | 0                 |
| 11 partos                   | 1            | 1             | 0              | 0                 |

### 6.4 - Partos, por idade da parturiente (ano a ano), segundo a duração da gravidez

2014

Unidade: n.º

| Idade da parturiente<br>(ano a ano) | Total        | Duração da gravidez (em semanas) |          |           |              |           |           |
|-------------------------------------|--------------|----------------------------------|----------|-----------|--------------|-----------|-----------|
|                                     |              | 22 a 27                          | 28 a 31  | 32 a 36   | 37 a 41      | 42 e mais | Ignorada  |
| <b>Total</b>                        | <b>1 725</b> | <b>5</b>                         | <b>9</b> | <b>73</b> | <b>1 612</b> | <b>1</b>  | <b>25</b> |
| 15                                  | 3            | 1                                | 0        | 0         | 2            | 0         | 0         |
| 16                                  | 7            | 0                                | 0        | 0         | 7            | 0         | 0         |
| 17                                  | 11           | 0                                | 0        | 1         | 9            | 0         | 1         |
| 18                                  | 15           | 0                                | 1        | 0         | 11           | 0         | 3         |
| 19                                  | 30           | 0                                | 0        | 1         | 29           | 0         | 0         |
| 20                                  | 33           | 1                                | 0        | 0         | 30           | 0         | 2         |
| 21                                  | 41           | 0                                | 0        | 1         | 40           | 0         | 0         |
| 22                                  | 35           | 0                                | 0        | 2         | 32           | 1         | 0         |
| 23                                  | 31           | 0                                | 0        | 0         | 31           | 0         | 0         |
| 24                                  | 53           | 0                                | 0        | 2         | 49           | 0         | 2         |
| 25                                  | 58           | 0                                | 0        | 2         | 54           | 0         | 2         |
| 26                                  | 62           | 0                                | 0        | 3         | 59           | 0         | 0         |
| 27                                  | 73           | 0                                | 0        | 3         | 70           | 0         | 0         |
| 28                                  | 85           | 0                                | 0        | 1         | 83           | 0         | 1         |
| 29                                  | 104          | 1                                | 0        | 5         | 97           | 0         | 1         |
| 30                                  | 118          | 0                                | 1        | 2         | 113          | 0         | 2         |
| 31                                  | 104          | 1                                | 1        | 9         | 92           | 0         | 1         |
| 32                                  | 122          | 0                                | 1        | 3         | 114          | 0         | 4         |
| 33                                  | 113          | 0                                | 0        | 9         | 104          | 0         | 0         |
| 34                                  | 115          | 0                                | 0        | 5         | 109          | 0         | 1         |
| 35                                  | 101          | 0                                | 0        | 7         | 93           | 0         | 1         |
| 36                                  | 82           | 0                                | 1        | 3         | 77           | 0         | 1         |
| 37                                  | 87           | 0                                | 0        | 2         | 83           | 0         | 2         |
| 38                                  | 69           | 0                                | 0        | 2         | 67           | 0         | 0         |
| 39                                  | 74           | 0                                | 0        | 4         | 69           | 0         | 1         |
| 40                                  | 40           | 0                                | 1        | 4         | 35           | 0         | 0         |
| 41                                  | 23           | 1                                | 0        | 0         | 22           | 0         | 0         |
| 42                                  | 14           | 0                                | 2        | 0         | 12           | 0         | 0         |
| 43                                  | 7            | 0                                | 0        | 1         | 6            | 0         | 0         |
| 44                                  | 9            | 0                                | 1        | 0         | 8            | 0         | 0         |
| 45                                  | 3            | 0                                | 0        | 1         | 2            | 0         | 0         |
| 47                                  | 1            | 0                                | 0        | 0         | 1            | 0         | 0         |
| 48                                  | 1            | 0                                | 0        | 0         | 1            | 0         | 0         |
| 53                                  | 1            | 0                                | 0        | 0         | 1            | 0         | 0         |

**6.5 - Partos, por número de partos anteriores da parturiente, segundo a duração da gravidez**

2014

Unidade: n.º

| Número de partos anteriores | Total        | Duração da gravidez (em semanas) |          |           |              |           |           |
|-----------------------------|--------------|----------------------------------|----------|-----------|--------------|-----------|-----------|
|                             |              | 22 a 27                          | 28 a 31  | 32 a 36   | 37 a 41      | 42 e mais | Ignorada  |
| <b>Total</b>                | <b>1 725</b> | <b>5</b>                         | <b>9</b> | <b>73</b> | <b>1 612</b> | <b>1</b>  | <b>25</b> |
| Sem partos anteriores       | 938          | 5                                | 6        | 41        | 865          | 0         | 21        |
| Com partos anteriores       | 787          | 0                                | 3        | 32        | 747          | 1         | 4         |
| 1 parto                     | 570          | 0                                | 3        | 24        | 539          | 1         | 3         |
| 2 partos                    | 151          | 0                                | 0        | 4         | 147          | 0         | 0         |
| 3 partos                    | 41           | 0                                | 0        | 2         | 38           | 0         | 1         |
| 4 partos                    | 17           | 0                                | 0        | 1         | 16           | 0         | 0         |
| 5 partos                    | 3            | 0                                | 0        | 1         | 2            | 0         | 0         |
| 6 partos                    | 4            | 0                                | 0        | 0         | 4            | 0         | 0         |
| 11 partos                   | 1            | 0                                | 0        | 0         | 1            | 0         | 0         |

## **CAPÍTULO 7**

### **MORTALIDADE POR CAUSAS DE MORTE**

---



7.1 - Óbitos, por local e sexo, segundo a certificação médica

2014

Unidade: n.º

| Local e sexo        |           | Total        | Apenas elementos de ordem clínica | Autópsia  | Outros documentos oficiais |
|---------------------|-----------|--------------|-----------------------------------|-----------|----------------------------|
| <b>Total</b>        | <b>HM</b> | <b>2 734</b> | <b>2 625</b>                      | <b>94</b> | <b>15</b>                  |
|                     | <b>H</b>  | <b>1 316</b> | <b>1 230</b>                      | <b>77</b> | <b>9</b>                   |
|                     | <b>M</b>  | <b>1 418</b> | <b>1 395</b>                      | <b>17</b> | <b>6</b>                   |
| Num domicílio       | HM        | 588          | 539                               | 44        | 5                          |
|                     | H         | 270          | 231                               | ...       | ...                        |
|                     | M         | 318          | 308                               | ...       | ...                        |
| Em hospital/clínica | HM        | 1 976        | 1 948                             | 21        | 7                          |
|                     | H         | 945          | 926                               | 15        | 4                          |
|                     | M         | 1 031        | 1 022                             | 6         | 3                          |
| Noutro local        | HM        | 170          | 138                               | 29        | 3                          |
|                     | H         | 101          | 73                                | ...       | ...                        |
|                     | M         | 69           | 65                                | ...       | ...                        |

## 7.2 – Óbitos, por causa de morte (CID 10 - Lista Sucinta Europeia) e sexo, segundo o mês do falecimento (Continua)

2014

Unidade: n.º

| Causa de morte e sexo   | Total           | Janeiro    | Fevereiro  | Março      | Abril      | Maior      | Junho      | Julho      | Agosto     | Setembro   | Outubro    | Novembro   | Dezembro   |
|---|-----------------|------------|------------|------------|------------|------------|------------|------------|------------|------------|------------|------------|------------|
| <b>00 Todas as causas de morte</b>                                      | <b>HM 2 734</b> | <b>320</b> | <b>253</b> | <b>232</b> | <b>236</b> | <b>237</b> | <b>203</b> | <b>185</b> | <b>209</b> | <b>186</b> | <b>224</b> | <b>205</b> | <b>244</b> |
|   | <b>H 1 316</b>  | <b>131</b> | <b>123</b> | <b>111</b> | <b>115</b> | <b>122</b> | <b>110</b> | <b>85</b>  | <b>88</b>  | <b>102</b> | <b>106</b> | <b>95</b>  | <b>128</b> |
|   | <b>M 1 418</b>  | <b>189</b> | <b>130</b> | <b>121</b> | <b>121</b> | <b>115</b> | <b>93</b>  | <b>100</b> | <b>121</b> | <b>84</b>  | <b>118</b> | <b>110</b> | <b>116</b> |
| 01 Doenças infecciosas e parasitárias                                   | HM 39           | ...        | 4          | ...        | 3          | ...        | 7          | 5          | ...        | 3          | 3          | ...        | 4          |
|   | H 19            | ...        | ...        | ...        | 0          | ...        | ...        | ...        | ...        | ...        | ...        | ...        | ...        |
|   | M 20            | 0          | ...        | 0          | 3          | ...        | ...        | ...        | ...        | ...        | ...        | ...        | ...        |
| 04 HIV/SIDA (doença por infecção pelo vírus humano de imunodeficiência) | HM ...          | ...        | ...        | 0          | 0          | ...        | 0          | ...        | 0          | 0          | 0          | 0          | ...        |
|   | H ...           | ...        | ...        | 0          | 0          | ...        | 0          | ...        | 0          | 0          | 0          | 0          | ...        |
|   | M 0             | 0          | 0          | 0          | 0          | 0          | 0          | 0          | 0          | 0          | 0          | 0          | 0          |
| 06 Tumores  | HM 622          | 55         | 58         | 47         | 54         | 50         | 46         | 50         | 53         | 50         | 62         | 47         | 50         |
|   | H 364           | 19         | 35         | 30         | 32         | 30         | 32         | 29         | 30         | 34         | 37         | 31         | 25         |
|   | M 258           | 36         | 23         | 17         | 22         | 20         | 14         | 21         | 23         | 16         | 25         | 16         | 25         |
| 07 Tumores malignos   | HM 610          | 52         | 55         | 47         | 54         | 48         | 46         | 49         | 52         | 49         | 61         | 47         | 50         |
|   | H 358           | 18         | 34         | 30         | 32         | 28         | 32         | 28         | 30         | 33         | 37         | 31         | 25         |
|   | M 252           | 34         | 21         | 17         | 22         | 20         | 14         | 21         | 22         | 16         | 24         | 16         | 25         |
| 08 Tumor maligno do lábio, cavidade bucal e faringe                     | HM 34           | 4          | 3          | 5          | ...        | 3          | ...        | ...        | 4          | ...        | 4          | 3          | ...        |
|   | H ...           | 4          | 3          | 5          | ...        | ...        | ...        | ...        | 4          | ...        | 4          | 3          | ...        |
|   | M ...           | 0          | 0          | 0          | 0          | ...        | 0          | 0          | 0          | 0          | 0          | 0          | 0          |
| 09 Tumor maligno do esófago   | HM 14           | ...        | ...        | 0          | ...        | ...        | ...        | 0          | ...        | 0          | ...        | 0          | 0          |
|   | H 11            | 0          | ...        | 0          | ...        | ...        | ...        | 0          | ...        | 0          | ...        | 0          | 0          |
|   | M 3             | ...        | 0          | 0          | 0          | 0          | 0          | 0          | ...        | 0          | 0          | 0          | 0          |
| 10 Tumor maligno do estômago  | HM 38           | 3          | 4          | 0          | ...        | ...        | 3          | ...        | 3          | 7          | 5          | 5          | 3          |
|   | H 26            | ...        | ...        | 0          | ...        | ...        | 3          | ...        | 3          | 7          | ...        | ...        | ...        |
|   | M 12            | ...        | ...        | 0          | 0          | ...        | 0          | 0          | 0          | 0          | ...        | ...        | ...        |
| 11 Tumor maligno do cólon   | HM 54           | 7          | 5          | 4          | 6          | 3          | ...        | 5          | 3          | 4          | ...        | 6          | 8          |
|   | H 27            | ...        | ...        | 4          | ...        | ...        | 0          | ...        | ...        | ...        | 0          | ...        | 5          |
|   | M 27            | ...        | ...        | 0          | ...        | ...        | ...        | ...        | ...        | ...        | ...        | ...        | 3          |
| 12 Tumor maligno do recto e ânus  | HM 20           | ...        | ...        | ...        | ...        | ...        | ...        | ...        | ...        | 0          | ...        | 3          | 3          |
|   | H 13            | 0          | ...        | ...        | 0          | ...        | ...        | ...        | ...        | 0          | 0          | 3          | ...        |
|   | M 7             | ...        | 0          | 0          | ...        | ...        | 0          | 0          | ...        | 0          | ...        | 0          | ...        |
| 13 Tumor maligno do fígado e das vias biliares intra-hepática           | HM 28           | ...        | 4          | ...        | ...        | 0          | ...        | ...        | ...        | ...        | 5          | 4          | ...        |
|   | H 18            | ...        | ...        | ...        | ...        | 0          | ...        | ...        | ...        | ...        | ...        | ...        | 0          |
|   | M 10            | ...        | ...        | ...        | ...        | 0          | 0          | ...        | 0          | 0          | ...        | ...        | ...        |
| 14 Tumor maligno do pâncreas  | HM 24           | 0          | ...        | ...        | ...        | ...        | 5          | ...        | 4          | 0          | ...        | 3          | ...        |
|   | H 17            | 0          | 0          | ...        | ...        | ...        | ...        | ...        | ...        | 0          | ...        | ...        | ...        |
|   | M 7             | 0          | ...        | ...        | 0          | 0          | ...        | 0          | ...        | 0          | 0          | ...        | 0          |
| 15 Tumor maligno da laringe e traqueia / brônquios / pulmão             | HM 97           | 5          | 8          | 5          | 13         | 9          | 8          | 5          | 8          | 9          | 11         | 10         | 6          |
|   | H 82            | ...        | ...        | 5          | ...        | 6          | 8          | 5          | 5          | ...        | 11         | ...        | 3          |
|   | M 15            | ...        | ...        | 0          | ...        | 3          | 0          | 0          | 3          | ...        | 0          | ...        | 3          |
| 16 Tumor maligno da pele  | HM 14           | 0          | ...        | 0          | 0          | 0          | 0          | ...        | ...        | 3          | 3          | ...        | ...        |
|   | H 9             | 0          | ...        | 0          | 0          | 0          | 0          | ...        | ...        | 0          | ...        | ...        | ...        |
|   | M 5             | 0          | 0          | 0          | 0          | 0          | 0          | 0          | 0          | 3          | ...        | ...        | 0          |
| 17 Tumor maligno da mama  | HM 55           | 10         | 5          | 6          | 7          | 4          | 3          | 4          | ...        | ...        | 6          | 3          | 4          |
|   | H 0             | 0          | 0          | 0          | 0          | 0          | 0          | 0          | 0          | 0          | 0          | 0          | 0          |
|   | M 55            | 10         | 5          | 6          | 7          | 4          | 3          | 4          | ...        | ...        | 6          | 3          | 4          |
| 18 Tumor maligno do colo do útero                                       | HM 5            | ...        | 0          | 0          | ...        | 0          | 0          | ...        | 0          | ...        | 0          | 0          | 0          |
|   | H 0             | 0          | 0          | 0          | 0          | 0          | 0          | 0          | 0          | 0          | 0          | 0          | 0          |
|   | M 5             | ...        | 0          | 0          | ...        | 0          | 0          | ...        | 0          | ...        | 0          | 0          | 0          |
| 19 Tumor maligno de outras partes do útero                              | HM 14           | ...        | 0          | ...        | 0          | 3          | ...        | ...        | 3          | ...        | ...        | 0          | 0          |
|   | H 0             | 0          | 0          | 0          | 0          | 0          | 0          | 0          | 0          | 0          | 0          | 0          | 0          |
|   | M 14            | ...        | 0          | ...        | 0          | 3          | ...        | ...        | 3          | ...        | ...        | 0          | 0          |

## 7.2 – Óbitos, por causa de morte (CID 10 - Lista Sucinta Europeia) e sexo, segundo o mês do falecimento (Continuação)

| Causa de morte e sexo   |    | Total | Janeiro | Fevereiro | Março | Abril | Maior | Junho | Julho | Agosto | Setembro | Outubro | Novembro | Dezembro |
|---|----|-------|---------|-----------|-------|-------|-------|-------|-------|--------|----------|---------|----------|----------|
| Unidade: n.º  |    |       |         |           |       |       |       |       |       |        |          |         |          |          |
| 20 Tumor maligno do ovário  | HM | 15    | ...     | ...       | ...   | ...   | 0     | ...   | ...   | ...    | ...      | ...     | ...      | 0        |
|   | H  | 0     | 0       | 0         | 0     | 0     | 0     | 0     | 0     | 0      | 0        | 0       | 0        | 0        |
|   | M  | 15    | ...     | ...       | ...   | ...   | 0     | ...   | ...   | ...    | ...      | ...     | ...      | 0        |
| 21 Tumor maligno da próstata  | HM | 26    | ...     | ...       | ...   | ...   | 3     | 4     | 3     | ...    | 3        | 4       | ...      | ...      |
|   | H  | 26    | ...     | ...       | ...   | ...   | 3     | 4     | 3     | ...    | 3        | 4       | ...      | ...      |
|   | M  | 0     | 0       | 0         | 0     | 0     | 0     | 0     | 0     | 0      | 0        | 0       | 0        | 0        |
| 22 Tumor maligno do rim   | HM | 7     | 0       | ...       | 3     | ...   | 0     | 0     | 0     | 0      | ...      | 0       | 0        | 0        |
|   | H  | ...   | 0       | 0         | ...   | ...   | 0     | 0     | 0     | 0      | ...      | 0       | 0        | 0        |
|   | M  | ...   | 0       | ...       | ...   | 0     | 0     | 0     | 0     | 0      | 0        | 0       | 0        | 0        |
| 23 Tumor maligno da bexiga  | HM | 17    | ...     | 0         | ...   | ...   | ...   | ...   | 3     | ...    | 0        | 0       | ...      | 4        |
|   | H  | 11    | ...     | 0         | ...   | ...   | ...   | ...   | ...   | ...    | 0        | 0       | ...      | ...      |
|   | M  | 6     | ...     | 0         | 0     | 0     | 0     | ...   | ...   | 0      | 0        | 0       | 0        | ...      |
| 24 Tumor maligno do tecido linfático / hematopoético                          | HM | 50    | 4       | 4         | 6     | ...   | 5     | 3     | 9     | 4      | 3        | 5       | 0        | 6        |
|   | H  | 26    | ...     | ...       | ...   | ...   | ...   | ...   | 3     | ...    | ...      | ...     | 0        | ...      |
|   | M  | 24    | ...     | ...       | ...   | 0     | ...   | ...   | 6     | ...    | ...      | ...     | 0        | ...      |
| 25 Doenças do sangue (órgãos hematopoéticos) e algumas alterações imunitárias | HM | 5     | 0       | 0         | 0     | ...   | ...   | 0     | 0     | 0      | 0        | 0       | ...      | 0        |
|   | H  | ...   | 0       | 0         | 0     | 0     | ...   | 0     | 0     | 0      | 0        | 0       | ...      | 0        |
|   | M  | ...   | 0       | 0         | 0     | ...   | 0     | 0     | 0     | 0      | 0        | 0       | ...      | 0        |
| 26 Doenças endócrinas, nutricionais e metabólicas                             | HM | 141   | 13      | 8         | 21    | 17    | 7     | 10    | 9     | 11     | 9        | 11      | 12       | 13       |
|   | H  | 57    | 9       | ...       | 6     | 5     | ...   | 5     | 4     | ...    | 3        | 4       | 3        | 9        |
|   | M  | 84    | 4       | ...       | 15    | 12    | ...   | 5     | 5     | ...    | 6        | 7       | 9        | 4        |
| 27 Diabetes mellitus  | HM | 122   | 11      | 8         | 19    | 13    | 5     | 9     | 9     | 10     | 7        | 9       | 12       | 10       |
|   | H  | 47    | 8       | ...       | 5     | 4     | ...   | 4     | 4     | ...    | 3        | ...     | 3        | 6        |
|   | M  | 75    | 3       | ...       | 14    | 9     | ...   | 5     | 5     | ...    | 4        | ...     | 9        | 4        |
| 28 Perturbações mentais e do comportamento                                    | HM | 65    | 12      | 6         | 6     | 3     | 6     | 7     | ...   | 9      | 6        | ...     | ...      | 6        |
|   | H  | 26    | 3       | ...       | 3     | ...   | 3     | 4     | 0     | ...    | 3        | ...     | ...      | ...      |
|   | M  | 39    | 9       | ...       | 3     | ...   | 3     | 3     | ...   | ...    | 3        | 0       | 0        | ...      |
| 29 Abuso de álcool (incluindo psicose alcoólica)                              | HM | 7     | ...     | ...       | ...   | 0     | ...   | ...   | 0     | 0      | 0        | ...     | 0        | 0        |
|   | H  | ...   | ...     | ...       | ...   | 0     | ...   | ...   | 0     | 0      | 0        | ...     | 0        | 0        |
|   | M  | ...   | 0       | 0         | 0     | 0     | ...   | 0     | 0     | 0      | 0        | 0       | 0        | 0        |
| 30 Dependência de drogas, toxicomania   | HM | ...   | 0       | 0         | 0     | 0     | 0     | ...   | 0     | 0      | 0        | 0       | 0        | 0        |
|   | H  | ...   | 0       | 0         | 0     | 0     | 0     | ...   | 0     | 0      | 0        | 0       | 0        | 0        |
|   | M  | 0     | 0       | 0         | 0     | 0     | 0     | 0     | 0     | 0      | 0        | 0       | 0        | 0        |
| 31 Doenças do sistema nervoso e dos órgãos dos sentidos                       | HM | 79    | 12      | 10        | 5     | 9     | 3     | 6     | 5     | 5      | 6        | 6       | 6        | 6        |
|   | H  | 40    | 8       | ...       | ...   | 6     | ...   | ...   | ...   | ...    | ...      | ...     | ...      | ...      |
|   | M  | 39    | 4       | ...       | ...   | 3     | ...   | ...   | ...   | ...    | ...      | ...     | ...      | ...      |
| 32 Meningite (excepto 03)   | HM | ...   | ...     | 0         | 0     | 0     | 0     | 0     | 0     | 0      | 0        | ...     | 0        | 0        |
|   | H  | ...   | ...     | 0         | 0     | 0     | 0     | 0     | 0     | 0      | 0        | 0       | 0        | 0        |
|   | M  | ...   | 0       | 0         | 0     | 0     | 0     | 0     | 0     | 0      | 0        | ...     | 0        | 0        |
| 33 Doenças do aparelho circulatório   | HM | 780   | 82      | 65        | 67    | 70    | 82    | 50    | 50    | 58     | 52       | 64      | 75       | 65       |
|   | H  | 324   | 33      | 22        | 25    | 30    | 36    | 29    | 18    | 23     | 20       | 26      | 30       | 32       |
|   | M  | 456   | 49      | 43        | 42    | 40    | 46    | 21    | 32    | 35     | 32       | 38      | 45       | 33       |
| 34 Doença isquémica do coração  | HM | 177   | 17      | 11        | 15    | 12    | 19    | 8     | 15    | 11     | 12       | 17      | 20       | 20       |
|   | H  | 101   | 11      | 4         | 9     | 6     | 11    | ...   | 7     | ...    | 7        | 9       | 12       | 14       |
|   | M  | 76    | 6       | 7         | 6     | 6     | 8     | ...   | 8     | ...    | 5        | 8       | 8        | 6        |
| 35 Outras doenças cardíacas   | HM | 172   | 21      | 12        | 16    | 27    | 14    | 12    | 10    | 10     | 10       | 11      | 17       | 12       |
|   | H  | 69    | 7       | 4         | 7     | 11    | 6     | 8     | ...   | ...    | 5        | 5       | 7        | 3        |
|   | M  | 103   | 14      | 8         | 9     | 16    | 8     | 4     | ...   | ...    | 5        | 6       | 10       | 9        |
| 36 Doenças cérebro-vasculares   | HM | 247   | 25      | 21        | 27    | 17    | 26    | 13    | 18    | 21     | 20       | 17      | 24       | 18       |
|   | H  | 96    | 11      | 9         | 9     | 7     | 8     | 5     | 5     | 11     | 4        | 7       | 9        | 11       |
|   | M  | 151   | 14      | 12        | 18    | 10    | 18    | 8     | 13    | 10     | 16       | 10      | 15       | 7        |

## 7.2 – Óbitos, por causa de morte (CID 10 - Lista Sucinta Europeia) e sexo, segundo o mês do falecimento (Continuação)

| Causa de morte e sexo                                      |    | Total | Unidade: n.º |           |       |       |      |       |       |        |          |         |          |          |
|--|----|-------|--------------|-----------|-------|-------|------|-------|-------|--------|----------|---------|----------|----------|
|  |    |       | Janeiro      | Fevereiro | Março | Abril | Maió | Junho | Julho | Agosto | Setembro | Outubro | Novembro | Dezembro |
| 37 Doenças do aparelho respiratório                        | HM | 496   | 84           | 58        | 42    | 30    | 39   | 41    | 33    | 29     | 27       | 36      | 27       | 50       |
|  | H  | 202   | 27           | 32        | 16    | 12    | 20   | 14    | 14    | 7      | 13       | 13      | 11       | 23       |
|  | M  | 294   | 57           | 26        | 26    | 18    | 19   | 27    | 19    | 22     | 14       | 23      | 16       | 27       |
| 39 Pneumonia   | HM | 358   | 56           | 36        | 29    | 22    | 27   | 36    | 26    | 22     | 24       | 31      | 18       | 31       |
|  | H  | 135   | 17           | 17        | 9     | 8     | 15   | 12    | 11    | 5      | 10       | 12      | 6        | 13       |
|  | M  | 223   | 39           | 19        | 20    | 14    | 12   | 24    | 15    | 17     | 14       | 19      | 12       | 18       |
| 40 Doenças crónicas das vias respiratórias inferiores      | HM | 59    | 8            | 12        | 6     | 3     | 4    | 0     | 3     | ...    | ...      | ...     | 4        | 13       |
|  | H  | 41    | 5            | ...       | ...   | ...   | ...  | 0     | ...   | 0      | ...      | ...     | ...      | 9        |
|  | M  | 18    | 3            | ...       | ...   | ...   | ...  | 0     | ...   | 0      | ...      | ...     | ...      | 4        |
| 41 Com asma  | HM | ...   | ...          | 0         | 0     | 0     | 0    | 0     | 0     | 0      | ...      | 0       | 0        | 0        |
|  | H  | ...   | 0            | 0         | 0     | 0     | 0    | 0     | 0     | 0      | ...      | 0       | 0        | 0        |
|  | M  | ...   | ...          | 0         | 0     | 0     | 0    | 0     | 0     | 0      | 0        | 0       | 0        | 0        |
| 42 Doenças do aparelho digestivo                           | HM | 159   | 21           | 13        | 15    | 16    | 16   | 12    | 9     | 6      | 9        | 13      | 11       | 18       |
|  | H  | 88    | 11           | 8         | 8     | 9     | 7    | 8     | ...   | ...    | ...      | 6       | 5        | 13       |
|  | M  | 71    | 10           | 5         | 7     | 7     | 9    | 4     | ...   | ...    | ...      | 7       | 6        | 5        |
| 43 Úlcera do estômago, duodeno e intestino                 | HM | 6     | 0            | 0         | ...   | ...   | ...  | 0     | ...   | 0      | 0        | 0       | 0        | ...      |
|  | H  | ...   | 0            | 0         | ...   | 0     | 0    | 0     | 0     | 0      | 0        | 0       | 0        | 0        |
|  | M  | ...   | 0            | 0         | ...   | ...   | ...  | 0     | ...   | 0      | 0        | 0       | 0        | ...      |
| 44 Doença crónica do fígado                                | HM | 38    | 7            | 5         | ...   | ...   | 6    | 3     | 0     | ...    | 3        | ...     | 4        | 4        |
|  | H  | 33    | ...          | ...       | ...   | ...   | ...  | 3     | 0     | ...    | 3        | ...     | ...      | ...      |
|  | M  | 5     | ...          | ...       | 0     | 0     | ...  | 0     | 0     | 0      | 0        | 0       | ...      | ...      |
| 45 Doenças da pele e do tecido celular subcutâneo          | HM | ...   | 0            | 0         | 0     | 0     | ...  | 0     | 0     | ...    | 0        | 0       | 0        | 0        |
|  | H  | 0     | 0            | 0         | 0     | 0     | 0    | 0     | 0     | 0      | 0        | 0       | 0        | 0        |
|  | M  | ...   | 0            | 0         | 0     | 0     | ...  | 0     | 0     | ...    | 0        | 0       | 0        | 0        |
| 46 Doenças do sistema ósteo-muscular/tecido conjuntivo     | HM | 8     | 0            | 0         | ...   | ...   | ...  | ...   | ...   | 0      | ...      | 0       | ...      | 0        |
|  | H  | ...   | 0            | 0         | ...   | 0     | 0    | ...   | 0     | 0      | ...      | 0       | 0        | 0        |
|  | M  | ...   | 0            | 0         | 0     | ...   | ...  | 0     | ...   | 0      | 0        | 0       | ...      | 0        |
| 47 Artrite reumatóide e osteoartrite                       | HM | ...   | 0            | 0         | 0     | 0     | 0    | 0     | ...   | 0      | 0        | 0       | 0        | 0        |
|  | H  | 0     | 0            | 0         | 0     | 0     | 0    | 0     | 0     | 0      | 0        | 0       | 0        | 0        |
|  | M  | ...   | 0            | 0         | 0     | 0     | 0    | 0     | ...   | 0      | 0        | 0       | 0        | 0        |
| 48 Doenças do aparelho geniturinário                       | HM | 76    | 6            | 6         | 3     | 10    | 10   | 7     | ...   | 11     | 7        | 5       | 7        | ...      |
|  | H  | 29    | 3            | ...       | 0     | 6     | 6    | 4     | ...   | ...    | ...      | ...     | 3        | 0        |
|  | M  | 47    | 3            | ...       | 3     | 4     | 4    | 3     | ...   | ...    | ...      | ...     | 4        | ...      |
| 49 Doenças do rim e ureter                                 | HM | 41    | ...          | 3         | ...   | 3     | 5    | 4     | ...   | 7      | 4        | 4       | 5        | 0        |
|  | H  | 16    | ...          | 0         | 0     | ...   | ...  | ...   | ...   | ...    | ...      | ...     | ...      | 0        |
|  | M  | 25    | ...          | 3         | ...   | ...   | ...  | ...   | ...   | ...    | ...      | ...     | ...      | 0        |
| 51 Algumas afeções originadas no período perinatal         | HM | ...   | ...          | ...       | 0     | 0     | 0    | 0     | 0     | 0      | ...      | ...     | ...      | 0        |
|  | H  | ...   | ...          | ...       | 0     | 0     | 0    | 0     | 0     | 0      | ...      | ...     | 0        | 0        |
|  | M  | ...   | 0            | 0         | 0     | 0     | 0    | 0     | 0     | 0      | 0        | 0       | ...      | 0        |
| 52 Malformações congénitas e anomalias cromossómicas       | HM | 5     | 0            | ...       | 0     | 0     | 0    | 0     | 0     | ...    | ...      | 0       | 0        | 0        |
|  | H  | ...   | 0            | ...       | 0     | 0     | 0    | 0     | 0     | ...    | 0        | 0       | 0        | 0        |
|  | M  | ...   | 0            | 0         | 0     | 0     | 0    | 0     | 0     | ...    | ...      | 0       | 0        | 0        |
| 54 Malformações congénitas do aparelho circulatório        | HM | ...   | 0            | 0         | 0     | 0     | 0    | 0     | 0     | ...    | 0        | 0       | 0        | 0        |
|  | H  | ...   | 0            | 0         | 0     | 0     | 0    | 0     | 0     | ...    | 0        | 0       | 0        | 0        |
|  | M  | 0     | 0            | 0         | 0     | 0     | 0    | 0     | 0     | 0      | 0        | 0       | 0        | 0        |
| 55 Sintomas, sinais, exames anormais, causas mal definidas | HM | 141   | 21           | 16        | 15    | 11    | 9    | 11    | 7     | 10     | 7        | 10      | 9        | 15       |
|  | H  | 70    | 7            | 10        | 10    | 5     | 3    | 5     | ...   | 5      | ...      | 4       | 5        | 8        |
|  | M  | 71    | 14           | 6         | 5     | 6     | 6    | 6     | ...   | 5      | ...      | 6       | 4        | 7        |

## 7.2 – Óbitos, por causa de morte (CID 10 - Lista Sucinta Europeia) e sexo, segundo o mês do falecimento (Continuação)

2014 Unidade: n.º

| Causa de morte e sexo  | Total | Janeiro | Fevereiro | Março | Abril | Maior | Junho | Julho | Agosto | Setembro | Outubro | Novembro | Dezembro |     |
|--|-------|---------|-----------|-------|-------|-------|-------|-------|--------|----------|---------|----------|----------|-----|
| 57 Causas desconhecidas e não especificadas                                  | HM    | 88      | 12        | 12    | 11    | 4     | 6     | 7     | 4      | 7        | 3       | 4        | 5        | 13  |
|  | H     | 54      | 6         | 8     | 8     | ...   | ...   | 4     | ...    | ...      | ...     | ...      | 5        | 7   |
|  | M     | 34      | 6         | 4     | 3     | ...   | ...   | 3     | ...    | ...      | ...     | ...      | 0        | 6   |
| 58 Causas externas de lesão e envenenamento                                  | HM    | 111     | 11        | 7     | 8     | 11    | 8     | 5     | 13     | 11       | 7       | 11       | 4        | 15  |
|  | H     | 85      | 8         | ...   | ...   | 8     | ...   | ...   | 10     | ...      | ...     | ...      | ...      | 10  |
|  | M     | 26      | 3         | ...   | ...   | 3     | ...   | ...   | 3      | ...      | ...     | ...      | ...      | 5   |
| 59 Acidentes   | HM    | 51      | 5         | 3     | 5     | 3     | ...   | ...   | 8      | 5        | 4       | 4        | ...      | 8   |
|  | H     | 39      | ...       | ...   | 5     | ...   | ...   | ...   | ...    | ...      | ...     | 4        | ...      | 5   |
|  | M     | 12      | ...       | ...   | 0     | ...   | ...   | 0     | ...    | ...      | ...     | 0        | ...      | 3   |
| 60 Acidentes de transporte   | HM    | 9       | ...       | 0     | ...   | ...   | 0     | 0     | 0      | ...      | ...     | ...      | 0        | ... |
|  | H     | ...     | ...       | 0     | ...   | 0     | 0     | 0     | 0      | ...      | ...     | ...      | 0        | ... |
|  | M     | ...     | 0         | 0     | 0     | ...   | 0     | 0     | 0      | 0        | 0       | 0        | 0        | ... |
| 61 Quedas acidentais   | HM    | 19      | ...       | ...   | 0     | ...   | ...   | 0     | 4      | ...      | ...     | ...      | 0        | ... |
|  | H     | 12      | ...       | ...   | 0     | ...   | ...   | 0     | ...    | ...      | ...     | ...      | 0        | ... |
|  | M     | 7       | ...       | ...   | 0     | 0     | ...   | 0     | ...    | ...      | ...     | 0        | 0        | ... |
| 62 Envenenamento acidental   | HM    | ...     | 0         | 0     | 0     | 0     | 0     | ...   | 0      | 0        | 0       | 0        | 0        | ... |
|  | H     | ...     | 0         | 0     | 0     | 0     | 0     | ...   | 0      | 0        | 0       | 0        | 0        | ... |
|  | M     | 0       | 0         | 0     | 0     | 0     | 0     | 0     | 0      | 0        | 0       | 0        | 0        | 0   |
| 63 Suicídio e outras lesões auto-infligidas intencionalmente                 | HM    | 26      | ...       | 3     | ...   | ...   | 3     | 4     | ...    | 4        | ...     | ...      | ...      | 4   |
|  | H     | ...     | ...       | ...   | ...   | ...   | 3     | ...   | ...    | 4        | ...     | ...      | ...      | 4   |
|  | M     | ...     | 0         | ...   | 0     | 0     | 0     | ...   | 0      | 0        | 0       | 0        | 0        | 0   |
| 64 Homicídio, agressão   | HM    | 3       | 0         | 0     | 0     | 0     | 0     | 0     | ...    | 0        | 0       | 0        | 0        | ... |
|  | H     | 0       | 0         | 0     | 0     | 0     | 0     | 0     | 0      | 0        | 0       | 0        | 0        | 0   |
|  | M     | 3       | 0         | 0     | 0     | 0     | 0     | 0     | ...    | 0        | 0       | 0        | 0        | ... |
| 65 Lesões em que se ignora se foram acidental ou intencionalmente infligidas | HM    | 30      | 5         | ...   | ...   | 7     | ...   | 0     | ...    | ...      | ...     | 6        | ...      | ... |
|  | H     | 22      | ...       | ...   | ...   | ...   | ...   | 0     | ...    | ...      | ...     | ...      | 0        | ... |
|  | M     | 8       | ...       | 0     | ...   | ...   | ...   | 0     | 0      | 0        | 0       | ...      | ...      | ... |

**Nota:** Devido ao Segredo Estatístico, não é possível divulgar as causas de morte 05, 18, 30, 54, 62 e 64 segundo o mês de falecimento.

### 7.3 - Óbitos, por causa de morte (CID 10 - Lista Sucinta Europeia) e sexo, segundo o estado civil

(Continua)

2014

Unidade: n.º

| Causa de morte e sexo   |    | Total | Solteiro | Casado | Viúvo | Divorciado | Ignorado |
|---|----|-------|----------|--------|-------|------------|----------|
| <b>00 Todas as causas de morte</b>                                      | HM | 2 734 | 444      | 1 041  | 1 085 | 139        | 25       |
|   | H  | 1 316 | 190      | 753    | 268   | 90         | 15       |
|   | M  | 1 418 | 254      | 288    | 817   | 49         | 10       |
| 01 Doenças infecciosas e parasitárias                                   | HM | 39    | 9        | 12     | 16    | ...        | ...      |
|   | H  | 19    | ...      | 8      | 5     | ...        | 0        |
|   | M  | 20    | ...      | 4      | 11    | 0          | ...      |
| 04 HIV/SIDA (doença por infecção pelo vírus humano de imunodeficiência) | HM | 5     | ...      | ...    | 0     | ...        | 0        |
|   | H  | 5     | ...      | ...    | 0     | ...        | 0        |
|   | M  | 0     | 0        | 0      | 0     | 0          | 0        |
| 06 Tumores  | HM | 622   | 90       | 325    | 159   | 43         | 5        |
|   | H  | 364   | 46       | 235    | 49    | ...        | ...      |
|   | M  | 258   | 44       | 90     | 110   | ...        | ...      |
| 07 Tumores malignos   | HM | 610   | 89       | 320    | 154   | 42         | 5        |
|   | H  | 358   | 46       | 232    | 47    | ...        | ...      |
|   | M  | 252   | 43       | 88     | 107   | ...        | ...      |
| 08 Tumor maligno do lábio, cavidade bucal e faringe                     | HM | 34    | 9        | 15     | 3     | 7          | 0        |
|   | H  | ...   | 9        | 15     | ...   | 7          | 0        |
|   | M  | ...   | 0        | 0      | ...   | 0          | 0        |
| 09 Tumor maligno do esófago   | HM | 14    | ...      | 8      | ...   | 0          | 0        |
|   | H  | 11    | ...      | ...    | ...   | 0          | 0        |
|   | M  | 3     | ...      | ...    | 0     | 0          | 0        |
| 10 Tumor maligno do estômago  | HM | 38    | 4        | 20     | 10    | 4          | 0        |
|   | H  | 26    | ...      | 15     | 6     | ...        | 0        |
|   | M  | 12    | ...      | 5      | 4     | ...        | 0        |
| 11 Tumor maligno do cólon   | HM | 54    | ...      | 29     | 14    | ...        | 0        |
|   | H  | 27    | 3        | 21     | 3     | 0          | 0        |
|   | M  | 27    | ...      | 8      | 11    | ...        | 0        |
| 12 Tumor maligno do recto e ânus  | HM | 20    | ...      | 14     | 4     | ...        | 0        |
|   | H  | 13    | 0        | ...    | 0     | ...        | 0        |
|   | M  | 7     | ...      | ...    | 4     | 0          | 0        |
| 13 Tumor maligno do fígado e das vias biliares                          | HM | 28    | ...      | 16     | 7     | ...        | ...      |
|   | H  | 18    | ...      | 12     | ...   | ...        | ...      |
|   | M  | 10    | 0        | 4      | ...   | 0          | 0        |
| 14 Tumor maligno do pâncreas  | HM | 24    | 3        | 10     | 8     | 3          | 0        |
|   | H  | 17    | ...      | 10     | ...   | 3          | 0        |
|   | M  | 7     | ...      | 0      | ...   | 0          | 0        |
| 15 Tumor maligno da laringe e traqueia / brônquios / pulmão             | HM | 97    | ...      | 54     | 23    | 8          | ...      |
|   | H  | 82    | ...      | 49     | 16    | ...        | ...      |
|   | M  | 15    | ...      | 5      | 7     | ...        | 0        |
| 16 Tumor maligno da pele  | HM | 14    | ...      | ...    | ...   | 0          | 0        |
|   | H  | 9     | ...      | ...    | 0     | 0          | 0        |
|   | M  | 5     | ...      | 0      | ...   | 0          | 0        |
| 17 Tumor maligno da mama  | HM | 55    | ...      | 26     | 19    | ...        | 0        |
|   | H  | 0     | 0        | 0      | 0     | 0          | 0        |
|   | M  | 55    | ...      | 26     | 19    | ...        | 0        |
| 18 Tumor maligno do colo do útero                                       | HM | 5     | ...      | ...    | 0     | 0          | 0        |
|   | H  | 0     | 0        | 0      | 0     | 0          | 0        |
|   | M  | 5     | ...      | ...    | 0     | 0          | 0        |

### 7.3 - Óbitos, por causa de morte (CID 10 - Lista Sucinta Europeia) e sexo, segundo o estado civil (Continuação)

2014

Unidade: n.º

| Causa de morte e sexo   |    | Total | Solteiro | Casado | Viúvo | Divorciado | Ignorado |
|---|----|-------|----------|--------|-------|------------|----------|
| 19 Tumor maligno de outras partes do útero                                    | HM | 14    | ...      | 3      | 6     | ...        | 0        |
|   | H  | 0     | 0        | 0      | 0     | 0          | 0        |
|   | M  | 14    | ...      | 3      | 6     | ...        | 0        |
| 20 Tumor maligno do ovário  | HM | 15    | 0        | 6      | 6     | 3          | 0        |
|   | H  | 0     | 0        | 0      | 0     | 0          | 0        |
|   | M  | 15    | 0        | 6      | 6     | 3          | 0        |
| 21 Tumor maligno da próstata  | HM | 26    | 0        | 17     | ...   | ...        | 0        |
|   | H  | 26    | 0        | 17     | ...   | ...        | 0        |
|   | M  | 0     | 0        | 0      | 0     | 0          | 0        |
| 22 Tumor maligno do rim   | HM | 7     | ...      | ...    | 0     | ...        | 0        |
|   | H  | ...   | 0        | ...    | 0     | ...        | 0        |
|   | M  | ...   | ...      | ...    | 0     | 0          | 0        |
| 23 Tumor maligno da bexiga  | HM | 17    | ...      | 9      | 5     | ...        | 0        |
|   | H  | 11    | ...      | ...    | ...   | ...        | 0        |
|   | M  | 6     | ...      | ...    | ...   | 0          | 0        |
| 24 Tumor maligno do tecido linfático / hematopoético                          | HM | 50    | 8        | 24     | 13    | ...        | ...      |
|   | H  | 26    | ...      | 18     | 3     | ...        | ...      |
|   | M  | 24    | ...      | 6      | 10    | ...        | ...      |
| 25 Doenças do sangue (órgãos hematopoéticos) e algumas alterações imunitárias | HM | 5     | ...      | ...    | 0     | 0          | 0        |
|   | H  | ...   | 0        | ...    | 0     | 0          | 0        |
|   | M  | ...   | ...      | ...    | 0     | 0          | 0        |
| 26 Doenças endócrinas, nutricionais e metabólicas                             | HM | 141   | 12       | 58     | 66    | ...        | ...      |
|   | H  | 57    | 4        | 35     | 16    | ...        | ...      |
|   | M  | 84    | 8        | 23     | 50    | ...        | ...      |
| 27 Diabetes mellitus  | HM | 122   | 12       | 48     | 58    | ...        | ...      |
|   | H  | 47    | ...      | 28     | 14    | 0          | ...      |
|   | M  | 75    | ...      | 20     | 44    | ...        | ...      |
| 28 Perturbações mentais e do comportamento                                    | HM | 65    | ...      | 18     | 29    | 0          | ...      |
|   | H  | 26    | ...      | 13     | 7     | 0          | ...      |
|   | M  | 39    | 12       | 5      | 22    | 0          | 0        |
| 29 Abuso de álcool (incluindo psicose alcoólica)                              | HM | 7     | ...      | 3      | ...   | 0          | 0        |
|   | H  | ...   | ...      | 3      | ...   | 0          | 0        |
|   | M  | ...   | ...      | 0      | 0     | 0          | 0        |
| 30 Dependência de drogas, toxicomania   | HM | ...   | ...      | 0      | 0     | 0          | 0        |
|   | H  | ...   | ...      | 0      | 0     | 0          | 0        |
|   | M  | 0     | 0        | 0      | 0     | 0          | 0        |
| 31 Doenças do sistema nervoso e dos órgãos dos sentidos                       | HM | 79    | 18       | 28     | 29    | ...        | ...      |
|   | H  | 40    | ...      | 18     | 9     | ...        | ...      |
|   | M  | 39    | ...      | 10     | 20    | ...        | 0        |
| 32 Meningite (excepto 03)   | HM | ...   | 0        | ...    | ...   | 0          | 0        |
|   | H  | ...   | 0        | ...    | 0     | 0          | 0        |
|   | M  | ...   | 0        | 0      | ...   | 0          | 0        |
| 33 Doenças do aparelho circulatório   | HM | 780   | 106      | 276    | 350   | 42         | 6        |
|   | H  | 324   | 32       | 197    | 67    | ...        | ...      |
|   | M  | 456   | 74       | 79     | 283   | ...        | ...      |
| 34 Doença isquémica do coração  | HM | 177   | 26       | 75     | 61    | ...        | ...      |
|   | H  | 101   | 12       | 60     | 20    | 9          | 0        |
|   | M  | 76    | 14       | 15     | 41    | ...        | ...      |

### 7.3 - Óbitos, por causa de morte (CID 10 - Lista Sucinta Europeia) e sexo, segundo o estado civil (Continuação)

2014

Unidade: n.º

| Causa de morte e sexo                                  |    | Total | Solteiro | Casado | Viúvo | Divorciado | Ignorado |
|--|----|-------|----------|--------|-------|------------|----------|
| 35 Outras doenças cardíacas                            | HM | 172   | 19       | 64     | 76    | ...        | ...      |
|  | H  | 69    | 4        | 41     | 15    | ...        | ...      |
|  | M  | 103   | 15       | 23     | 61    | ...        | ...      |
| 36 Doenças cérebro-vasculares                          | HM | 247   | 34       | 86     | 114   | ...        | ...      |
|  | H  | 96    | 10       | 61     | 18    | 7          | 0        |
|  | M  | 151   | 24       | 25     | 96    | ...        | ...      |
| 37 Doenças do aparelho respiratório                    | HM | 496   | 81       | 134    | 262   | 16         | 3        |
|  | H  | 202   | 21       | 103    | 67    | ...        | ...      |
|  | M  | 294   | 60       | 31     | 195   | ...        | ...      |
| 39 Pneumonia   | HM | 358   | 48       | 100    | 198   | ...        | ...      |
|  | H  | 135   | 12       | 73     | 44    | ...        | ...      |
|  | M  | 223   | 36       | 27     | 154   | ...        | ...      |
| 40 Doenças crónicas das vias respiratórias inferiores  | HM | 59    | ...      | 17     | 24    | ...        | 0        |
|  | H  | 41    | ...      | 17     | 16    | ...        | 0        |
|  | M  | 18    | 10       | 0      | 8     | 0          | 0        |
| 41 Com asma  | HM | ...   | 0        | 0      | ...   | 0          | 0        |
|  | H  | ...   | 0        | 0      | ...   | 0          | 0        |
|  | M  | ...   | 0        | 0      | ...   | 0          | 0        |
| 42 Doenças do aparelho digestivo                       | HM | 159   | 27       | 57     | 64    | 11         | 0        |
|  | H  | 88    | 16       | 48     | 18    | 6          | 0        |
|  | M  | 71    | 11       | 9      | 46    | 5          | 0        |
| 43 Úlcera do estômago, duodeno e intestino             | HM | 6     | ...      | 0      | ...   | 0          | 0        |
|  | H  | ...   | ...      | 0      | 0     | 0          | 0        |
|  | M  | ...   | 0        | 0      | ...   | 0          | 0        |
| 44 Doença crónica do fígado                            | HM | 38    | 10       | 18     | 5     | 5          | 0        |
|  | H  | 33    | ...      | ...    | ...   | 5          | 0        |
|  | M  | 5     | ...      | ...    | ...   | 0          | 0        |
| 45 Doenças da pele e do tecido celular subcutâneo      | HM | ...   | 0        | ...    | ...   | 0          | 0        |
|  | H  | 0     | 0        | 0      | 0     | 0          | 0        |
|  | M  | ...   | 0        | ...    | ...   | 0          | 0        |
| 46 Doenças do sistema ósteo-muscular/tecido conjuntivo | HM | 8     | ...      | ...    | ...   | ...        | 0        |
|  | H  | 3     | ...      | ...    | 0     | ...        | 0        |
|  | M  | 5     | 0        | ...    | ...   | ...        | 0        |
| 47 Artrite reumatóide e osteoartrose                   | HM | ...   | 0        | ...    | 0     | 0          | 0        |
|  | H  | 0     | 0        | 0      | 0     | 0          | 0        |
|  | M  | ...   | 0        | ...    | 0     | 0          | 0        |
| 48 Doenças do aparelho geniturinário                   | HM | 76    | ...      | 25     | 36    | ...        | ...      |
|  | H  | 29    | 0        | 17     | 10    | ...        | ...      |
|  | M  | 47    | ...      | 8      | 26    | ...        | 0        |
| 49 Doenças do rim e ureter                             | HM | 41    | ...      | 12     | 19    | ...        | ...      |
|  | H  | 16    | 0        | 8      | 7     | 0          | ...      |
|  | M  | 25    | ...      | 4      | 12    | ...        | 0        |
| 51 Algumas afeções originadas no período perinatal     | HM | 5     | 5        | 0      | 0     | 0          | 0        |
|  | H  | ...   | ...      | 0      | 0     | 0          | 0        |
|  | M  | ...   | ...      | 0      | 0     | 0          | 0        |
| 52 Malformações congénitas e anomalias cromossómicas   | HM | 5     | 5        | 0      | 0     | 0          | 0        |
|  | H  | ...   | ...      | 0      | 0     | 0          | 0        |
|  | M  | ...   | ...      | 0      | 0     | 0          | 0        |

### 7.3 - Óbitos, por causa de morte (CID 10 - Lista Sucinta Europeia) e sexo, segundo o estado civil (Continuação)

2014

Unidade: n.º

| Causa de morte e sexo  |    | Total | Solteiro | Casado | Viúvo | Divorciado | Ignorado |
|--|----|-------|----------|--------|-------|------------|----------|
| 54 Malformações congénitas do aparelho circulatório                          | HM | ...   | ...      | 0      | 0     | 0          | 0        |
|  | H  | ...   | ...      | 0      | 0     | 0          | 0        |
|  | M  | 0     | 0        | 0      | 0     | 0          | 0        |
| 55 Sintomas, sinais, exames anormais, causas mal definidas                   | HM | 141   | 29       | 50     | 54    | ...        | ...      |
|  | H  | 70    | 16       | 35     | 13    | ...        | ...      |
|  | M  | 71    | 13       | 15     | 41    | ...        | ...      |
| 57 Causas desconhecidas e não especificadas                                  | HM | 88    | 14       | 41     | 25    | ...        | ...      |
|  | H  | 54    | 10       | 30     | 8     | ...        | ...      |
|  | M  | 34    | 4        | 11     | 17    | ...        | ...      |
| 58 Causas externas de lesão e envenenamento                                  | HM | 111   | 32       | 48     | 18    | ...        | ...      |
|  | H  | 85    | 27       | 39     | 7     | ...        | ...      |
|  | M  | 26    | 5        | 9      | 11    | ...        | 0        |
| 59 Acidentes   | HM | 51    | 12       | 22     | 10    | ...        | ...      |
|  | H  | 39    | 8        | 19     | 5     | ...        | ...      |
|  | M  | 12    | 4        | 3      | 5     | 0          | 0        |
| 60 Acidentes de transporte   | HM | 9     | 5        | ...    | 0     | 0          | ...      |
|  | H  | ...   | ...      | ...    | 0     | 0          | ...      |
|  | M  | ...   | ...      | ...    | 0     | 0          | 0        |
| 61 Quedas acidentais   | HM | 19    | 5        | 6      | 5     | 3          | 0        |
|  | H  | 12    | ...      | ...    | ...   | 3          | 0        |
|  | M  | 7     | ...      | ...    | ...   | 0          | 0        |
| 62 Envenenamento acidental   | HM | ...   | 0        | ...    | 0     | ...        | 0        |
|  | H  | ...   | 0        | ...    | 0     | ...        | 0        |
|  | M  | 0     | 0        | 0      | 0     | 0          | 0        |
| 63 Suicídio e outras lesões auto-infligidas intencionalmente                 | HM | 26    | 8        | 15     | ...   | ...        | 0        |
|  | H  | ...   | 8        | ...    | ...   | 0          | 0        |
|  | M  | ...   | 0        | ...    | 0     | ...        | 0        |
| 64 Homicídio, agressão   | HM | 3     | 0        | ...    | ...   | 0          | 0        |
|  | H  | 0     | 0        | 0      | 0     | 0          | 0        |
|  | M  | 3     | 0        | ...    | ...   | 0          | 0        |
| 65 Lesões em que se ignora se foram acidental ou intencionalmente infligidas | HM | 30    | 12       | ...    | 5     | 4          | ...      |
|  | H  | 22    | ...      | ...    | 0     | 4          | ...      |
|  | M  | 8     | ...      | ...    | 5     | 0          | 0        |

**Nota:** Devido ao Segredo Estatístico, não é possível divulgar as causas de morte 05, 18, 30, 47, 51, 54, 62 e 64 segundo o estado civil.

### 7.4 – Óbitos, por causa de morte (CID 10 - Lista Sucinta Europeia) e sexo, segundo a idade

(Continua)

2014

Unidade: n.º

| Causa de morte e sexo  | Total           | Menos de 1 ano | 1 a 4 anos | 5-9 anos | 10-14 anos | 15-19 anos | 20-24 anos | 25-29 anos | 30-34 anos | 35-39 anos | 40-44 anos |
|--|-----------------|----------------|------------|----------|------------|------------|------------|------------|------------|------------|------------|
| <b>00 Todas as causas de morte</b>                                     | <b>HM 2 734</b> | <b>8</b>       | <b>1</b>   | <b>1</b> | <b>1</b>   | <b>3</b>   | <b>9</b>   | <b>11</b>  | <b>13</b>  | <b>22</b>  | <b>42</b>  |
|  | <b>H 1 316</b>  | <b>5</b>       | <b>0</b>   | <b>0</b> | <b>1</b>   | <b>2</b>   | <b>9</b>   | <b>9</b>   | <b>11</b>  | <b>14</b>  | <b>36</b>  |
|  | <b>M 1 418</b>  | <b>3</b>       | <b>1</b>   | <b>1</b> | <b>0</b>   | <b>1</b>   | <b>0</b>   | <b>2</b>   | <b>2</b>   | <b>8</b>   | <b>6</b>   |
| 01 Doenças infecciosas e parasitárias                                  | HM 39           | 0              | 0          | 0        | 0          | 0          | 0          | 0          | 3          | 0          | 0          |
|  | H 19            | 0              | 0          | 0        | 0          | 0          | 0          | 0          | 2          | 0          | 0          |
|  | M 20            | 0              | 0          | 0        | 0          | 0          | 0          | 0          | 1          | 0          | 0          |
| 04 HIV/SIDA (doença por infeção pelo vírus humano de imunodeficiência) | HM 5            | 0              | 0          | 0        | 0          | 0          | 0          | 0          | 2          | 0          | 0          |
|  | H 5             | 0              | 0          | 0        | 0          | 0          | 0          | 0          | 2          | 0          | 0          |
|  | M 0             | 0              | 0          | 0        | 0          | 0          | 0          | 0          | 0          | 0          | 0          |
| 06 Tumores   | HM 622          | 0              | 0          | 1        | 0          | 1          | 0          | 4          | 3          | 4          | 8          |
|  | H 364           | 0              | 0          | 0        | 0          | 1          | 0          | 2          | 3          | 3          | 7          |
|  | M 258           | 0              | 0          | 1        | 0          | 0          | 0          | 2          | 0          | 1          | 1          |
| 07 Tumores malignos  | HM 610          | 0              | 0          | 1        | 0          | 1          | 0          | 4          | 3          | 4          | 8          |
|  | H 358           | 0              | 0          | 0        | 0          | 1          | 0          | 2          | 3          | 3          | 7          |
|  | M 252           | 0              | 0          | 1        | 0          | 0          | 0          | 2          | 0          | 1          | 1          |
| 08 Tumor maligno do lábio, cavidade bucal e faringe                    | HM 34           | 0              | 0          | 0        | 0          | 0          | 0          | 0          | 0          | 0          | 3          |
|  | H 33            | 0              | 0          | 0        | 0          | 0          | 0          | 0          | 0          | 0          | 3          |
|  | M 1             | 0              | 0          | 0        | 0          | 0          | 0          | 0          | 0          | 0          | 0          |
| 09 Tumor maligno do esófago  | HM 14           | 0              | 0          | 0        | 0          | 0          | 0          | 0          | 0          | 1          | 1          |
|  | H 11            | 0              | 0          | 0        | 0          | 0          | 0          | 0          | 0          | 0          | 1          |
|  | M 3             | 0              | 0          | 0        | 0          | 0          | 0          | 0          | 0          | 1          | 0          |
| 10 Tumor maligno do estômago   | HM 38           | 0              | 0          | 0        | 0          | 0          | 0          | 1          | 0          | 0          | 0          |
|  | H 26            | 0              | 0          | 0        | 0          | 0          | 0          | 0          | 0          | 0          | 0          |
|  | M 12            | 0              | 0          | 0        | 0          | 0          | 0          | 1          | 0          | 0          | 0          |
| 11 Tumor maligno do cólon  | HM 54           | 0              | 0          | 0        | 0          | 0          | 0          | 0          | 0          | 0          | 1          |
|  | H 27            | 0              | 0          | 0        | 0          | 0          | 0          | 0          | 0          | 0          | 0          |
|  | M 27            | 0              | 0          | 0        | 0          | 0          | 0          | 0          | 0          | 0          | 1          |
| 12 Tumor maligno do recto e ânus                                       | HM 20           | 0              | 0          | 0        | 0          | 0          | 0          | 0          | 0          | 0          | 0          |
|  | H 13            | 0              | 0          | 0        | 0          | 0          | 0          | 0          | 0          | 0          | 0          |
|  | M 7             | 0              | 0          | 0        | 0          | 0          | 0          | 0          | 0          | 0          | 0          |
| 13 Tumor maligno do fígado e das vias biliares                         | HM 28           | 0              | 0          | 0        | 0          | 0          | 0          | 0          | 0          | 0          | 0          |
|  | H 18            | 0              | 0          | 0        | 0          | 0          | 0          | 0          | 0          | 0          | 0          |
|  | M 10            | 0              | 0          | 0        | 0          | 0          | 0          | 0          | 0          | 0          | 0          |
| 14 Tumor maligno do pâncreas   | HM 24           | 0              | 0          | 0        | 0          | 0          | 0          | 0          | 0          | 0          | 0          |
|  | H 17            | 0              | 0          | 0        | 0          | 0          | 0          | 0          | 0          | 0          | 0          |
|  | M 7             | 0              | 0          | 0        | 0          | 0          | 0          | 0          | 0          | 0          | 0          |
| 15 Tumor maligno da laringe e traqueia / brônquios / pulmão            | HM 97           | 0              | 0          | 0        | 0          | 0          | 0          | 0          | 1          | 0          | 1          |
|  | H 82            | 0              | 0          | 0        | 0          | 0          | 0          | 0          | 1          | 0          | 1          |
|  | M 15            | 0              | 0          | 0        | 0          | 0          | 0          | 0          | 0          | 0          | 0          |
| 16 Tumor maligno da pele   | HM 14           | 0              | 0          | 0        | 0          | 0          | 0          | 0          | 0          | 1          | 0          |
|  | H 9             | 0              | 0          | 0        | 0          | 0          | 0          | 0          | 0          | 1          | 0          |
|  | M 5             | 0              | 0          | 0        | 0          | 0          | 0          | 0          | 0          | 0          | 0          |
| 17 Tumor maligno da mama   | HM 55           | 0              | 0          | 0        | 0          | 0          | 0          | 0          | 0          | 0          | 0          |
|  | H 0             | 0              | 0          | 0        | 0          | 0          | 0          | 0          | 0          | 0          | 0          |
|  | M 55            | 0              | 0          | 0        | 0          | 0          | 0          | 0          | 0          | 0          | 0          |
| 18 Tumor maligno do colo do útero                                      | HM 5            | 0              | 0          | 0        | 0          | 0          | 0          | 0          | 0          | 0          | 0          |
|  | H 0             | 0              | 0          | 0        | 0          | 0          | 0          | 0          | 0          | 0          | 0          |
|  | M 5             | 0              | 0          | 0        | 0          | 0          | 0          | 0          | 0          | 0          | 0          |

### 7.4 – Óbitos, por causa de morte (CID 10 - Lista Sucinta Europeia) e sexo, segundo a idade (Continuação)

2014

Unidade: n.º

| Causa de morte e sexo   | Total           | 45-49 anos | 50-54 anos | 55-59 anos | 60-64 anos | 65-69 anos | 70-74 anos | 75-79 anos | 80-84 anos | 85-89 anos | 90-94 anos | 95 e + anos |
|---|-----------------|------------|------------|------------|------------|------------|------------|------------|------------|------------|------------|-------------|
| <b>00 Todas as causas de morte</b>                                      | <b>HM 2 734</b> | <b>77</b>  | <b>100</b> | <b>137</b> | <b>179</b> | <b>200</b> | <b>237</b> | <b>373</b> | <b>499</b> | <b>460</b> | <b>264</b> | <b>97</b>   |
|   | <b>H 1 316</b>  | <b>60</b>  | <b>75</b>  | <b>94</b>  | <b>129</b> | <b>113</b> | <b>132</b> | <b>180</b> | <b>213</b> | <b>147</b> | <b>68</b>  | <b>18</b>   |
|   | <b>M 1 418</b>  | <b>17</b>  | <b>25</b>  | <b>43</b>  | <b>50</b>  | <b>87</b>  | <b>105</b> | <b>193</b> | <b>286</b> | <b>313</b> | <b>196</b> | <b>79</b>   |
| 01 Doenças infecciosas e parasitárias                                   | HM 39           | 3          | 0          | 3          | 1          | 3          | 4          | 5          | 4          | 7          | 4          | 2           |
|   | H 19            | 3          | 0          | 1          | 1          | 2          | 2          | 4          | 1          | 2          | 1          | 0           |
|   | M 20            | 0          | 0          | 2          | 0          | 1          | 2          | 1          | 3          | 5          | 3          | 2           |
| 04 HIV/SIDA (doença por infecção pelo vírus humano de imunodeficiência) | HM 5            | 3          | 0          | 0          | 0          | 0          | 0          | 0          | 0          | 0          | 0          | 0           |
|   | H 5             | 3          | 0          | 0          | 0          | 0          | 0          | 0          | 0          | 0          | 0          | 0           |
|   | M 0             | 0          | 0          | 0          | 0          | 0          | 0          | 0          | 0          | 0          | 0          | 0           |
| 06 Tumores  | HM 622          | 32         | 41         | 57         | 76         | 73         | 69         | 86         | 99         | 41         | 19         | 8           |
|   | H 364           | 24         | 31         | 38         | 50         | 39         | 47         | 48         | 46         | 17         | 7          | 1           |
|   | M 258           | 8          | 10         | 19         | 26         | 34         | 22         | 38         | 53         | 24         | 12         | 7           |
| 07 Tumores malignos   | HM 610          | 32         | 41         | 57         | 76         | 72         | 68         | 85         | 95         | 36         | 19         | 8           |
|   | H 358           | 24         | 31         | 38         | 50         | 38         | 46         | 47         | 44         | 16         | 7          | 1           |
|   | M 252           | 8          | 10         | 19         | 26         | 34         | 22         | 38         | 51         | 20         | 12         | 7           |
| 08 Tumor maligno do lábio, cavidade bucal e faringe                     | HM 34           | 5          | 6          | 9          | 5          | 3          | 0          | 0          | 2          | 1          | 0          | 0           |
|   | H 33            | 5          | 6          | 9          | 5          | 3          | 0          | 0          | 2          | 0          | 0          | 0           |
|   | M 1             | 0          | 0          | 0          | 0          | 0          | 0          | 0          | 0          | 1          | 0          | 0           |
| 09 Tumor maligno do esófago   | HM 14           | 0          | 1          | 1          | 5          | 1          | 1          | 1          | 0          | 1          | 1          | 0           |
|   | H 11            | 0          | 1          | 1          | 5          | 0          | 1          | 1          | 0          | 1          | 0          | 0           |
|   | M 3             | 0          | 0          | 0          | 0          | 1          | 0          | 0          | 0          | 0          | 1          | 0           |
| 10 Tumor maligno do estômago  | HM 38           | 2          | 1          | 5          | 4          | 4          | 3          | 4          | 9          | 4          | 0          | 1           |
|   | H 26            | 2          | 1          | 2          | 3          | 3          | 1          | 4          | 7          | 2          | 0          | 1           |
|   | M 12            | 0          | 0          | 3          | 1          | 1          | 2          | 0          | 2          | 2          | 0          | 0           |
| 11 Tumor maligno do cólon   | HM 54           | 1          | 1          | 4          | 6          | 6          | 7          | 10         | 14         | 1          | 2          | 1           |
|   | H 27            | 1          | 1          | 3          | 4          | 3          | 7          | 2          | 5          | 0          | 1          | 0           |
|   | M 27            | 0          | 0          | 1          | 2          | 3          | 0          | 8          | 9          | 1          | 1          | 1           |
| 12 Tumor maligno do recto e ânus  | HM 20           | 1          | 2          | 3          | 2          | 3          | 3          | 3          | 1          | 1          | 1          | 0           |
|   | H 13            | 0          | 2          | 3          | 1          | 3          | 1          | 2          | 1          | 0          | 0          | 0           |
|   | M 7             | 1          | 0          | 0          | 1          | 0          | 2          | 1          | 0          | 1          | 1          | 0           |
| 13 Tumor maligno do fígado e das vias biliares                          | HM 28           | 1          | 4          | 2          | 4          | 1          | 3          | 7          | 4          | 1          | 1          | 0           |
|   | H 18            | 1          | 4          | 2          | 4          | 0          | 1          | 3          | 1          | 1          | 1          | 0           |
|   | M 10            | 0          | 0          | 0          | 0          | 1          | 2          | 4          | 3          | 0          | 0          | 0           |
| 14 Tumor maligno do pâncreas  | HM 24           | 1          | 1          | 3          | 4          | 4          | 2          | 3          | 5          | 1          | 0          | 0           |
|   | H 17            | 1          | 1          | 2          | 4          | 1          | 2          | 3          | 3          | 0          | 0          | 0           |
|   | M 7             | 0          | 0          | 1          | 0          | 3          | 0          | 0          | 2          | 1          | 0          | 0           |
| 15 Tumor maligno da laringe e traqueia / brônquios / pulmão             | HM 97           | 8          | 8          | 5          | 14         | 12         | 18         | 16         | 8          | 4          | 2          | 0           |
|   | H 82            | 6          | 7          | 4          | 11         | 12         | 16         | 13         | 8          | 1          | 2          | 0           |
|   | M 15            | 2          | 1          | 1          | 3          | 0          | 2          | 3          | 0          | 3          | 0          | 0           |
| 16 Tumor maligno da pele  | HM 14           | 1          | 3          | 1          | 1          | 3          | 1          | 3          | 0          | 0          | 0          | 0           |
|   | H 9             | 1          | 2          | 1          | 1          | 1          | 1          | 1          | 0          | 0          | 0          | 0           |
|   | M 5             | 0          | 1          | 0          | 0          | 2          | 0          | 2          | 0          | 0          | 0          | 0           |
| 17 Tumor maligno da mama  | HM 55           | 2          | 6          | 7          | 3          | 8          | 2          | 8          | 12         | 3          | 2          | 2           |
|   | H 0             | 0          | 0          | 0          | 0          | 0          | 0          | 0          | 0          | 0          | 0          | 0           |
|   | M 55            | 2          | 6          | 7          | 3          | 8          | 2          | 8          | 12         | 3          | 2          | 2           |
| 18 Tumor maligno do colo do útero                                       | HM 5            | 2          | 1          | 0          | 2          | 0          | 0          | 0          | 0          | 0          | 0          | 0           |
|   | H 0             | 0          | 0          | 0          | 0          | 0          | 0          | 0          | 0          | 0          | 0          | 0           |
|   | M 5             | 2          | 1          | 0          | 2          | 0          | 0          | 0          | 0          | 0          | 0          | 0           |

**7.4 – Óbitos, por causa de morte (CID 10 - Lista Sucinta Europeia) e sexo, segundo a idade**  
(Continuação)

2014

Unidade: n.º

| Causa de morte e sexo   | Total  | Menos de 1 ano | 1 a 4 anos | 5-9 anos | 10-14 anos | 15-19 anos | 20-24 anos | 25-29 anos | 30-34 anos | 35-39 anos | 40-44 anos |
|---|--------|----------------|------------|----------|------------|------------|------------|------------|------------|------------|------------|
| 19 Tumor maligno de outras partes do útero                                    | HM 14  | 0              | 0          | 0        | 0          | 0          | 0          | 0          | 0          | 0          | 0          |
|   | H 0    | 0              | 0          | 0        | 0          | 0          | 0          | 0          | 0          | 0          | 0          |
|   | M 14   | 0              | 0          | 0        | 0          | 0          | 0          | 0          | 0          | 0          | 0          |
| 20 Tumor maligno do ovário  | HM 15  | 0              | 0          | 0        | 0          | 0          | 0          | 0          | 0          | 0          | 0          |
|   | H 0    | 0              | 0          | 0        | 0          | 0          | 0          | 0          | 0          | 0          | 0          |
|   | M 15   | 0              | 0          | 0        | 0          | 0          | 0          | 0          | 0          | 0          | 0          |
| 21 Tumor maligno da próstata  | HM 26  | 0              | 0          | 0        | 0          | 0          | 0          | 0          | 0          | 0          | 0          |
|   | H 26   | 0              | 0          | 0        | 0          | 0          | 0          | 0          | 0          | 0          | 0          |
|   | M 0    | 0              | 0          | 0        | 0          | 0          | 0          | 0          | 0          | 0          | 0          |
| 22 Tumor maligno do rim   | HM 7   | 0              | 0          | 0        | 0          | 0          | 0          | 0          | 0          | 0          | 0          |
|   | H 5    | 0              | 0          | 0        | 0          | 0          | 0          | 0          | 0          | 0          | 0          |
|   | M 2    | 0              | 0          | 0        | 0          | 0          | 0          | 0          | 0          | 0          | 0          |
| 23 Tumor maligno da bexiga  | HM 17  | 0              | 0          | 0        | 0          | 0          | 0          | 0          | 0          | 0          | 0          |
|   | H 11   | 0              | 0          | 0        | 0          | 0          | 0          | 0          | 0          | 0          | 0          |
|   | M 6    | 0              | 0          | 0        | 0          | 0          | 0          | 0          | 0          | 0          | 0          |
| 24 Tumor maligno do tecido linfático / hematopoético                          | HM 50  | 0              | 0          | 0        | 0          | 1          | 0          | 2          | 0          | 1          | 0          |
|   | H 26   | 0              | 0          | 0        | 0          | 1          | 0          | 1          | 0          | 1          | 0          |
|   | M 24   | 0              | 0          | 0        | 0          | 0          | 0          | 1          | 0          | 0          | 0          |
| 25 Doenças do sangue (órgãos hematopoéticos) e algumas alterações imunitárias | HM 5   | 0              | 0          | 0        | 0          | 0          | 0          | 0          | 0          | 0          | 0          |
|   | H 3    | 0              | 0          | 0        | 0          | 0          | 0          | 0          | 0          | 0          | 0          |
|   | M 2    | 0              | 0          | 0        | 0          | 0          | 0          | 0          | 0          | 0          | 0          |
| 26 Doenças endócrinas, nutricionais e metabólicas                             | HM 141 | 0              | 0          | 0        | 0          | 0          | 0          | 0          | 0          | 0          | 0          |
|   | H 57   | 0              | 0          | 0        | 0          | 0          | 0          | 0          | 0          | 0          | 0          |
|   | M 84   | 0              | 0          | 0        | 0          | 0          | 0          | 0          | 0          | 0          | 0          |
| 27 Diabetes mellitus  | HM 122 | 0              | 0          | 0        | 0          | 0          | 0          | 0          | 0          | 0          | 0          |
|   | H 47   | 0              | 0          | 0        | 0          | 0          | 0          | 0          | 0          | 0          | 0          |
|   | M 75   | 0              | 0          | 0        | 0          | 0          | 0          | 0          | 0          | 0          | 0          |
| 28 Perturbações mentais e do comportamento                                    | HM 65  | 0              | 0          | 0        | 0          | 0          | 0          | 0          | 0          | 1          | 0          |
|   | H 26   | 0              | 0          | 0        | 0          | 0          | 0          | 0          | 0          | 1          | 0          |
|   | M 39   | 0              | 0          | 0        | 0          | 0          | 0          | 0          | 0          | 0          | 0          |
| 29 Abuso de álcool (incluindo psicose alcoólica)                              | HM 7   | 0              | 0          | 0        | 0          | 0          | 0          | 0          | 0          | 0          | 0          |
|   | H 6    | 0              | 0          | 0        | 0          | 0          | 0          | 0          | 0          | 0          | 0          |
|   | M 1    | 0              | 0          | 0        | 0          | 0          | 0          | 0          | 0          | 0          | 0          |
| 30 Dependência de drogas, toxicomania   | HM 1   | 0              | 0          | 0        | 0          | 0          | 0          | 0          | 0          | 1          | 0          |
|   | H 1    | 0              | 0          | 0        | 0          | 0          | 0          | 0          | 0          | 1          | 0          |
|   | M 0    | 0              | 0          | 0        | 0          | 0          | 0          | 0          | 0          | 0          | 0          |
| 31 Doenças do sistema nervoso e dos órgãos dos sentidos                       | HM 79  | 0              | 0          | 0        | 1          | 0          | 1          | 1          | 1          | 1          | 1          |
|   | H 40   | 0              | 0          | 0        | 1          | 0          | 1          | 1          | 1          | 0          | 1          |
|   | M 39   | 0              | 0          | 0        | 0          | 0          | 0          | 0          | 0          | 1          | 0          |
| 32 Meningite (excepto 03)   | HM 2   | 0              | 0          | 0        | 0          | 0          | 0          | 0          | 0          | 0          | 0          |
|   | H 1    | 0              | 0          | 0        | 0          | 0          | 0          | 0          | 0          | 0          | 0          |
|   | M 1    | 0              | 0          | 0        | 0          | 0          | 0          | 0          | 0          | 0          | 0          |
| 33 Doenças do aparelho circulatório   | HM 780 | 0              | 0          | 0        | 0          | 0          | 0          | 1          | 1          | 3          | 9          |
|   | H 324  | 0              | 0          | 0        | 0          | 0          | 0          | 1          | 1          | 1          | 8          |
|   | M 456  | 0              | 0          | 0        | 0          | 0          | 0          | 0          | 0          | 2          | 1          |
| 34 Doença isquémica do coração  | HM 177 | 0              | 0          | 0        | 0          | 0          | 0          | 1          | 0          | 0          | 3          |
|   | H 101  | 0              | 0          | 0        | 0          | 0          | 0          | 1          | 0          | 0          | 3          |
|   | M 76   | 0              | 0          | 0        | 0          | 0          | 0          | 0          | 0          | 0          | 0          |

### 7.4 – Óbitos, por causa de morte (CID 10 - Lista Sucinta Europeia) e sexo, segundo a idade (Continuação)

2014

Unidade: n.º

| Causa de morte e sexo   | Total | 45-49 anos | 50-54 anos | 55-59 anos | 60-64 anos | 65-69 anos | 70-74 anos | 75-79 anos | 80-84 anos | 85-89 anos | 90-94 anos | 95 e + anos |    |
|---|-------|------------|------------|------------|------------|------------|------------|------------|------------|------------|------------|-------------|----|
| 19 Tumor maligno de outras partes do útero                                    | HM    | 14         | 0          | 0          | 0          | 3          | 2          | 1          | 1          | 5          | 0          | 1           | 1  |
|   | H     | 0          | 0          | 0          | 0          | 0          | 0          | 0          | 0          | 0          | 0          | 0           | 0  |
|   | M     | 14         | 0          | 0          | 0          | 3          | 2          | 1          | 1          | 5          | 0          | 1           | 1  |
| 20 Tumor maligno do ovário  | HM    | 15         | 1          | 0          | 2          | 3          | 5          | 0          | 2          | 2          | 0          | 0           | 0  |
|   | H     | 0          | 0          | 0          | 0          | 0          | 0          | 0          | 0          | 0          | 0          | 0           | 0  |
|   | M     | 15         | 1          | 0          | 2          | 3          | 5          | 0          | 2          | 2          | 0          | 0           | 0  |
| 21 Tumor maligno da próstata  | HM    | 26         | 0          | 1          | 1          | 1          | 3          | 4          | 5          | 5          | 3          | 3           | 0  |
|   | H     | 26         | 0          | 1          | 1          | 1          | 3          | 4          | 5          | 5          | 3          | 3           | 0  |
|   | M     | 0          | 0          | 0          | 0          | 0          | 0          | 0          | 0          | 0          | 0          | 0           | 0  |
| 22 Tumor maligno do rim   | HM    | 7          | 1          | 1          | 0          | 0          | 1          | 0          | 3          | 1          | 0          | 0           | 0  |
|   | H     | 5          | 1          | 1          | 0          | 0          | 0          | 0          | 3          | 0          | 0          | 0           | 0  |
|   | M     | 2          | 0          | 0          | 0          | 0          | 1          | 0          | 0          | 1          | 0          | 0           | 0  |
| 23 Tumor maligno da bexiga  | HM    | 17         | 0          | 0          | 3          | 1          | 1          | 3          | 4          | 2          | 2          | 0           | 1  |
|   | H     | 11         | 0          | 0          | 3          | 1          | 1          | 2          | 3          | 1          | 0          | 0           | 0  |
|   | M     | 6          | 0          | 0          | 0          | 0          | 0          | 1          | 1          | 1          | 2          | 0           | 1  |
| 24 Tumor maligno do tecido linfático / hematopoético                          | HM    | 50         | 0          | 0          | 2          | 4          | 9          | 7          | 6          | 9          | 6          | 2           | 1  |
|   | H     | 26         | 0          | 0          | 1          | 2          | 7          | 2          | 2          | 5          | 4          | 0           | 0  |
|   | M     | 24         | 0          | 0          | 1          | 2          | 2          | 5          | 4          | 4          | 2          | 2           | 1  |
| 25 Doenças do sangue (órgãos hematopoéticos) e algumas alterações imunitárias | HM    | 5          | 0          | 0          | 0          | 0          | 0          | 0          | 0          | 4          | 0          | 1           | 0  |
|   | H     | 3          | 0          | 0          | 0          | 0          | 0          | 0          | 0          | 3          | 0          | 0           | 0  |
|   | M     | 2          | 0          | 0          | 0          | 0          | 0          | 0          | 0          | 1          | 0          | 1           | 0  |
| 26 Doenças endócrinas, nutricionais e metabólicas                             | HM    | 141        | 0          | 3          | 7          | 5          | 8          | 20         | 27         | 29         | 23         | 15          | 4  |
|   | H     | 57         | 0          | 1          | 2          | 3          | 4          | 10         | 10         | 13         | 7          | 5           | 2  |
|   | M     | 84         | 0          | 2          | 5          | 2          | 4          | 10         | 17         | 16         | 16         | 10          | 2  |
| 27 Diabetes mellitus  | HM    | 122        | 0          | 3          | 6          | 3          | 8          | 19         | 21         | 22         | 22         | 15          | 3  |
|   | H     | 47         | 0          | 1          | 2          | 3          | 4          | 9          | 6          | 8          | 7          | 5           | 2  |
|   | M     | 75         | 0          | 2          | 4          | 0          | 4          | 10         | 15         | 14         | 15         | 10          | 1  |
| 28 Perturbações mentais e do comportamento                                    | HM    | 65         | 1          | 1          | 1          | 2          | 3          | 6          | 9          | 15         | 16         | 7           | 3  |
|   | H     | 26         | 1          | 1          | 1          | 2          | 0          | 2          | 3          | 7          | 6          | 2           | 0  |
|   | M     | 39         | 0          | 0          | 0          | 0          | 3          | 4          | 6          | 8          | 10         | 5           | 3  |
| 29 Abuso de álcool (incluindo psicose alcoólica)                              | HM    | 7          | 1          | 1          | 0          | 2          | 0          | 2          | 0          | 1          | 0          | 0           | 0  |
|   | H     | 6          | 1          | 1          | 0          | 2          | 0          | 1          | 0          | 1          | 0          | 0           | 0  |
|   | M     | 1          | 0          | 0          | 0          | 0          | 0          | 1          | 0          | 0          | 0          | 0           | 0  |
| 30 Dependência de drogas, toxicomania   | HM    | 1          | 0          | 0          | 0          | 0          | 0          | 0          | 0          | 0          | 0          | 0           | 0  |
|   | H     | 1          | 0          | 0          | 0          | 0          | 0          | 0          | 0          | 0          | 0          | 0           | 0  |
|   | M     | 0          | 0          | 0          | 0          | 0          | 0          | 0          | 0          | 0          | 0          | 0           | 0  |
| 31 Doenças do sistema nervoso e dos órgãos dos sentidos                       | HM    | 79         | 4          | 3          | 2          | 7          | 4          | 5          | 7          | 16         | 19         | 3           | 3  |
|   | H     | 40         | 3          | 3          | 1          | 6          | 2          | 1          | 3          | 5          | 9          | 1           | 1  |
|   | M     | 39         | 1          | 0          | 1          | 1          | 2          | 4          | 4          | 11         | 10         | 2           | 2  |
| 32 Meningite (excepto 03)   | HM    | 2          | 0          | 0          | 0          | 0          | 1          | 0          | 1          | 0          | 0          | 0           | 0  |
|   | H     | 1          | 0          | 0          | 0          | 0          | 1          | 0          | 0          | 0          | 0          | 0           | 0  |
|   | M     | 1          | 0          | 0          | 0          | 0          | 0          | 0          | 1          | 0          | 0          | 0           | 0  |
| 33 Doenças do aparelho circulatório   | HM    | 780        | 9          | 16         | 32         | 38         | 45         | 62         | 113        | 157        | 180        | 88          | 26 |
|   | H     | 324        | 8          | 12         | 24         | 28         | 26         | 33         | 43         | 61         | 56         | 18          | 4  |
|   | M     | 456        | 1          | 4          | 8          | 10         | 19         | 29         | 70         | 96         | 124        | 70          | 22 |
| 34 Doença isquémica do coração  | HM    | 177        | 4          | 6          | 14         | 14         | 20         | 12         | 27         | 28         | 26         | 14          | 8  |
|   | H     | 101        | 4          | 6          | 11         | 12         | 13         | 3          | 16         | 16         | 13         | 2           | 1  |
|   | M     | 76         | 0          | 0          | 3          | 2          | 7          | 9          | 11         | 12         | 13         | 12          | 7  |

**7.4 – Óbitos, por causa de morte (CID 10 - Lista Sucinta Europeia) e sexo, segundo a idade**  
(Continuação)

2014

Unidade: n.º

| Causa de morte e sexo                                  | Total  | Menos de 1 ano | 1 a 4 anos | 5-9 anos | 10-14 anos | 15-19 anos | 20-24 anos | 25-29 anos | 30-34 anos | 35-39 anos | 40-44 anos |
|--|--------|----------------|------------|----------|------------|------------|------------|------------|------------|------------|------------|
| 35 Outras doenças cardíacas                            | HM 172 | 0              | 0          | 0        | 0          | 0          | 0          | 0          | 0          | 0          | 2          |
|  | H 69   | 0              | 0          | 0        | 0          | 0          | 0          | 0          | 0          | 0          | 2          |
|  | M 103  | 0              | 0          | 0        | 0          | 0          | 0          | 0          | 0          | 0          | 0          |
| 36 Doenças cérebro-vasculares                          | HM 247 | 0              | 0          | 0        | 0          | 0          | 0          | 0          | 0          | 1          | 4          |
|  | H 96   | 0              | 0          | 0        | 0          | 0          | 0          | 0          | 0          | 0          | 3          |
|  | M 151  | 0              | 0          | 0        | 0          | 0          | 0          | 0          | 0          | 1          | 1          |
| 37 Doenças do aparelho respiratório                    | HM 496 | 0              | 0          | 0        | 0          | 0          | 0          | 0          | 2          | 0          | 0          |
|  | H 202  | 0              | 0          | 0        | 0          | 0          | 0          | 0          | 1          | 0          | 0          |
|  | M 294  | 0              | 0          | 0        | 0          | 0          | 0          | 0          | 1          | 0          | 0          |
| 39 Pneumonia   | HM 358 | 0              | 0          | 0        | 0          | 0          | 0          | 0          | 1          | 0          | 0          |
|  | H 135  | 0              | 0          | 0        | 0          | 0          | 0          | 0          | 0          | 0          | 0          |
|  | M 223  | 0              | 0          | 0        | 0          | 0          | 0          | 0          | 1          | 0          | 0          |
| 40 Doenças crónicas das vias respiratórias inferiores  | HM 59  | 0              | 0          | 0        | 0          | 0          | 0          | 0          | 0          | 0          | 0          |
|  | H 41   | 0              | 0          | 0        | 0          | 0          | 0          | 0          | 0          | 0          | 0          |
|  | M 18   | 0              | 0          | 0        | 0          | 0          | 0          | 0          | 0          | 0          | 0          |
| 41 Com asma  | HM 2   | 0              | 0          | 0        | 0          | 0          | 0          | 0          | 0          | 0          | 0          |
|  | H 1    | 0              | 0          | 0        | 0          | 0          | 0          | 0          | 0          | 0          | 0          |
|  | M 1    | 0              | 0          | 0        | 0          | 0          | 0          | 0          | 0          | 0          | 0          |
| 42 Doenças do aparelho digestivo                       | HM 159 | 0              | 0          | 0        | 0          | 0          | 0          | 1          | 1          | 1          | 4          |
|  | H 88   | 0              | 0          | 0        | 0          | 0          | 0          | 1          | 1          | 1          | 4          |
|  | M 71   | 0              | 0          | 0        | 0          | 0          | 0          | 0          | 0          | 0          | 0          |
| 43 Úlcera do estômago, duodeno e intestino             | HM 6   | 0              | 0          | 0        | 0          | 0          | 0          | 1          | 0          | 0          | 0          |
|  | H 1    | 0              | 0          | 0        | 0          | 0          | 0          | 1          | 0          | 0          | 0          |
|  | M 5    | 0              | 0          | 0        | 0          | 0          | 0          | 0          | 0          | 0          | 0          |
| 44 Doença crónica do fígado                            | HM 38  | 0              | 0          | 0        | 0          | 0          | 0          | 0          | 0          | 1          | 3          |
|  | H 33   | 0              | 0          | 0        | 0          | 0          | 0          | 0          | 0          | 1          | 3          |
|  | M 5    | 0              | 0          | 0        | 0          | 0          | 0          | 0          | 0          | 0          | 0          |
| 45 Doenças da pele e do tecido celular subcutâneo      | HM 2   | 0              | 0          | 0        | 0          | 0          | 0          | 0          | 0          | 0          | 0          |
|  | H 0    | 0              | 0          | 0        | 0          | 0          | 0          | 0          | 0          | 0          | 0          |
|  | M 2    | 0              | 0          | 0        | 0          | 0          | 0          | 0          | 0          | 0          | 0          |
| 46 Doenças do sistema ósteo-muscular/tecido conjuntivo | HM 8   | 0              | 0          | 0        | 0          | 0          | 0          | 0          | 0          | 0          | 0          |
|  | H 3    | 0              | 0          | 0        | 0          | 0          | 0          | 0          | 0          | 0          | 0          |
|  | M 5    | 0              | 0          | 0        | 0          | 0          | 0          | 0          | 0          | 0          | 0          |
| 47 Artrite reumatóide e osteoartrose                   | HM 1   | 0              | 0          | 0        | 0          | 0          | 0          | 0          | 0          | 0          | 0          |
|  | H 0    | 0              | 0          | 0        | 0          | 0          | 0          | 0          | 0          | 0          | 0          |
|  | M 1    | 0              | 0          | 0        | 0          | 0          | 0          | 0          | 0          | 0          | 0          |
| 48 Doenças do aparelho geniturinário                   | HM 76  | 0              | 0          | 0        | 0          | 0          | 0          | 0          | 0          | 0          | 0          |
|  | H 29   | 0              | 0          | 0        | 0          | 0          | 0          | 0          | 0          | 0          | 0          |
|  | M 47   | 0              | 0          | 0        | 0          | 0          | 0          | 0          | 0          | 0          | 0          |
| 49 Doenças do rim e ureter                             | HM 41  | 0              | 0          | 0        | 0          | 0          | 0          | 0          | 0          | 0          | 0          |
|  | H 16   | 0              | 0          | 0        | 0          | 0          | 0          | 0          | 0          | 0          | 0          |
|  | M 25   | 0              | 0          | 0        | 0          | 0          | 0          | 0          | 0          | 0          | 0          |
| 51 Algumas afeções originadas no período perinatal     | HM 5   | 5              | 0          | 0        | 0          | 0          | 0          | 0          | 0          | 0          | 0          |
|  | H 4    | 4              | 0          | 0        | 0          | 0          | 0          | 0          | 0          | 0          | 0          |
|  | M 1    | 1              | 0          | 0        | 0          | 0          | 0          | 0          | 0          | 0          | 0          |
| 52 Malformações congénitas e anomalias cromossómicas   | HM 5   | 3              | 1          | 0        | 0          | 1          | 0          | 0          | 0          | 0          | 0          |
|  | H 2    | 1              | 0          | 0        | 0          | 1          | 0          | 0          | 0          | 0          | 0          |
|  | M 3    | 2              | 1          | 0        | 0          | 0          | 0          | 0          | 0          | 0          | 0          |

**7.4 – Óbitos, por causa de morte (CID 10 - Lista Sucinta Europeia) e sexo, segundo a idade**  
(Continuação)

2014

Unidade: n.º

| Causa de morte e sexo                                  |    | Total | Idade (anos) |       |       |       |       |       |       |       |       |       |        |
|--|----|-------|--------------|-------|-------|-------|-------|-------|-------|-------|-------|-------|--------|
|  |    |       | 45-49        | 50-54 | 55-59 | 60-64 | 65-69 | 70-74 | 75-79 | 80-84 | 85-89 | 90-94 | 95 e + |
| 35 Outras doenças cardíacas                            | HM | 172   | 2            | 5     | 4     | 8     | 7     | 14    | 24    | 31    | 43    | 26    | 6      |
|  | H  | 69    | 2            | 3     | 2     | 7     | 3     | 11    | 9     | 12    | 12    | 5     | 1      |
|  | M  | 103   | 0            | 2     | 2     | 1     | 4     | 3     | 15    | 19    | 31    | 21    | 5      |
| 36 Doenças cérebro-vasculares                          | HM | 247   | 2            | 4     | 6     | 11    | 11    | 23    | 41    | 53    | 57    | 28    | 6      |
|  | H  | 96    | 2            | 3     | 5     | 5     | 4     | 12    | 15    | 20    | 18    | 8     | 1      |
|  | M  | 151   | 0            | 1     | 1     | 6     | 7     | 11    | 26    | 33    | 39    | 20    | 5      |
| 37 Doenças do aparelho respiratório                    | HM | 496   | 3            | 4     | 8     | 13    | 23    | 37    | 75    | 106   | 108   | 79    | 38     |
|  | H  | 202   | 1            | 3     | 5     | 10    | 15    | 16    | 41    | 39    | 35    | 26    | 10     |
|  | M  | 294   | 2            | 1     | 3     | 3     | 8     | 21    | 34    | 67    | 73    | 53    | 28     |
| 39 Pneumonia   | HM | 358   | 2            | 3     | 4     | 11    | 16    | 28    | 44    | 76    | 79    | 66    | 28     |
|  | H  | 135   | 0            | 2     | 4     | 8     | 8     | 12    | 24    | 27    | 24    | 19    | 7      |
|  | M  | 223   | 2            | 1     | 0     | 3     | 8     | 16    | 20    | 49    | 55    | 47    | 21     |
| 40 Doenças crónicas das vias respiratórias inferiores  | HM | 59    | 1            | 0     | 1     | 1     | 4     | 7     | 13    | 18    | 7     | 5     | 2      |
|  | H  | 41    | 1            | 0     | 1     | 1     | 4     | 4     | 11    | 11    | 3     | 4     | 1      |
|  | M  | 18    | 0            | 0     | 0     | 0     | 0     | 3     | 2     | 7     | 4     | 1     | 1      |
| 41 Com asma  | HM | 2     | 0            | 0     | 0     | 0     | 0     | 0     | 0     | 0     | 2     | 0     | 0      |
|  | H  | 1     | 0            | 0     | 0     | 0     | 0     | 0     | 0     | 0     | 1     | 0     | 0      |
|  | M  | 1     | 0            | 0     | 0     | 0     | 0     | 0     | 0     | 0     | 1     | 0     | 0      |
| 42 Doenças do aparelho digestivo                       | HM | 159   | 7            | 13    | 9     | 12    | 16    | 20    | 18    | 22    | 19    | 14    | 2      |
|  | H  | 88    | 6            | 11    | 7     | 10    | 9     | 14    | 7     | 11    | 4     | 2     | 0      |
|  | M  | 71    | 1            | 2     | 2     | 2     | 7     | 6     | 11    | 11    | 15    | 12    | 2      |
| 43 Úlcera do estômago, duodeno e intestino             | HM | 6     | 0            | 0     | 0     | 0     | 0     | 0     | 1     | 1     | 1     | 2     | 0      |
|  | H  | 1     | 0            | 0     | 0     | 0     | 0     | 0     | 0     | 0     | 0     | 0     | 0      |
|  | M  | 5     | 0            | 0     | 0     | 0     | 0     | 0     | 1     | 1     | 1     | 2     | 0      |
| 44 Doença crónica do fígado                            | HM | 38    | 4            | 7     | 5     | 6     | 4     | 5     | 2     | 1     | 0     | 0     | 0      |
|  | H  | 33    | 4            | 7     | 5     | 6     | 3     | 2     | 1     | 1     | 0     | 0     | 0      |
|  | M  | 5     | 0            | 0     | 0     | 0     | 1     | 3     | 1     | 0     | 0     | 0     | 0      |
| 45 Doenças da pele e do tecido celular subcutâneo      | HM | 2     | 0            | 0     | 0     | 0     | 0     | 0     | 0     | 0     | 2     | 0     | 0      |
|  | H  | 0     | 0            | 0     | 0     | 0     | 0     | 0     | 0     | 0     | 0     | 0     | 0      |
|  | M  | 2     | 0            | 0     | 0     | 0     | 0     | 0     | 0     | 0     | 2     | 0     | 0      |
| 46 Doenças do sistema ósteo-muscular/tecido conjuntivo | HM | 8     | 0            | 1     | 1     | 2     | 0     | 2     | 1     | 0     | 1     | 0     | 0      |
|  | H  | 3     | 0            | 0     | 1     | 0     | 0     | 1     | 0     | 0     | 1     | 0     | 0      |
|  | M  | 5     | 0            | 1     | 0     | 2     | 0     | 1     | 1     | 0     | 0     | 0     | 0      |
| 47 Artrite reumatóide e osteoartrose                   | HM | 1     | 0            | 0     | 0     | 1     | 0     | 0     | 0     | 0     | 0     | 0     | 0      |
|  | H  | 0     | 0            | 0     | 0     | 0     | 0     | 0     | 0     | 0     | 0     | 0     | 0      |
|  | M  | 1     | 0            | 0     | 0     | 1     | 0     | 0     | 0     | 0     | 0     | 0     | 0      |
| 48 Doenças do aparelho geniturinário                   | HM | 76    | 0            | 0     | 1     | 2     | 3     | 2     | 13    | 20    | 18    | 12    | 5      |
|  | H  | 29    | 0            | 0     | 1     | 1     | 1     | 0     | 9     | 11    | 4     | 2     | 0      |
|  | M  | 47    | 0            | 0     | 0     | 1     | 2     | 2     | 4     | 9     | 14    | 10    | 5      |
| 49 Doenças do rim e ureter                             | HM | 41    | 0            | 0     | 0     | 1     | 2     | 1     | 6     | 11    | 12    | 6     | 2      |
|  | H  | 16    | 0            | 0     | 0     | 1     | 1     | 0     | 5     | 5     | 3     | 1     | 0      |
|  | M  | 25    | 0            | 0     | 0     | 0     | 1     | 1     | 1     | 6     | 9     | 5     | 2      |
| 51 Algumas afeções originadas no período perinatal     | HM | 5     | 0            | 0     | 0     | 0     | 0     | 0     | 0     | 0     | 0     | 0     | 0      |
|  | H  | 4     | 0            | 0     | 0     | 0     | 0     | 0     | 0     | 0     | 0     | 0     | 0      |
|  | M  | 1     | 0            | 0     | 0     | 0     | 0     | 0     | 0     | 0     | 0     | 0     | 0      |
| 52 Malformações congénitas e anomalias cromossómicas   | HM | 5     | 0            | 0     | 0     | 0     | 0     | 0     | 0     | 0     | 0     | 0     | 0      |
|  | H  | 2     | 0            | 0     | 0     | 0     | 0     | 0     | 0     | 0     | 0     | 0     | 0      |
|  | M  | 3     | 0            | 0     | 0     | 0     | 0     | 0     | 0     | 0     | 0     | 0     | 0      |

**7.4 – Óbitos, por causa de morte (CID 10 - Lista Sucinta Europeia) e sexo, segundo a idade**  
(Continuação)

2014

Unidade: n.º

| Causa de morte e sexo  | Total | Menos de 1 ano | 1 a 4 anos | 5-9 anos | 10-14 anos | 15-19 anos | 20-24 anos | 25-29 anos | 30-34 anos | 35-39 anos | 40-44 anos |
|--|-------|----------------|------------|----------|------------|------------|------------|------------|------------|------------|------------|
| 54 Malformações congénitas do aparelho circulatório                          | HM    | 1              | 1          | 0        | 0          | 0          | 0          | 0          | 0          | 0          | 0          |
|  | H     | 1              | 1          | 0        | 0          | 0          | 0          | 0          | 0          | 0          | 0          |
|  | M     | 0              | 0          | 0        | 0          | 0          | 0          | 0          | 0          | 0          | 0          |
| 55 Sintomas, sinais, exames anormais, causas mal definidas                   | HM    | 141            | 0          | 0        | 0          | 0          | 0          | 0          | 0          | 1          | 4          |
|  | H     | 70             | 0          | 0        | 0          | 0          | 0          | 0          | 0          | 1          | 3          |
|  | M     | 71             | 0          | 0        | 0          | 0          | 0          | 0          | 0          | 0          | 1          |
| 57 Causas desconhecidas e não especificadas                                  | HM    | 88             | 0          | 0        | 0          | 0          | 0          | 0          | 0          | 1          | 3          |
|  | H     | 54             | 0          | 0        | 0          | 0          | 0          | 0          | 0          | 1          | 2          |
|  | M     | 34             | 0          | 0        | 0          | 0          | 0          | 0          | 0          | 0          | 1          |
| 58 Causas externas de lesão e envenenamento                                  | HM    | 111            | 0          | 0        | 0          | 0          | 1          | 8          | 4          | 1          | 8          |
|  | H     | 85             | 0          | 0        | 0          | 0          | 0          | 8          | 4          | 1          | 5          |
|  | M     | 26             | 0          | 0        | 0          | 0          | 1          | 0          | 0          | 0          | 3          |
| 59 Acidentes   | HM    | 51             | 0          | 0        | 0          | 0          | 1          | 3          | 3          | 1          | 0          |
|  | H     | 39             | 0          | 0        | 0          | 0          | 0          | 3          | 3          | 1          | 0          |
|  | M     | 12             | 0          | 0        | 0          | 0          | 1          | 0          | 0          | 0          | 0          |
| 60 Acidentes de transporte   | HM    | 9              | 0          | 0        | 0          | 0          | 0          | 3          | 1          | 0          | 0          |
|  | H     | 7              | 0          | 0        | 0          | 0          | 0          | 3          | 1          | 0          | 0          |
|  | M     | 2              | 0          | 0        | 0          | 0          | 0          | 0          | 0          | 0          | 0          |
| 61 Quedas acidentais   | HM    | 19             | 0          | 0        | 0          | 0          | 0          | 0          | 1          | 1          | 0          |
|  | H     | 12             | 0          | 0        | 0          | 0          | 0          | 0          | 1          | 1          | 0          |
|  | M     | 7              | 0          | 0        | 0          | 0          | 0          | 0          | 0          | 0          | 0          |
| 62 Envenenamento acidental   | HM    | 2              | 0          | 0        | 0          | 0          | 0          | 0          | 0          | 0          | 0          |
|  | H     | 2              | 0          | 0        | 0          | 0          | 0          | 0          | 0          | 0          | 0          |
|  | M     | 0              | 0          | 0        | 0          | 0          | 0          | 0          | 0          | 0          | 0          |
| 63 Suicídio e outras lesões auto-infligidas intencionalmente                 | HM    | 26             | 0          | 0        | 0          | 0          | 0          | 2          | 1          | 0          | 5          |
|  | H     | 24             | 0          | 0        | 0          | 0          | 0          | 2          | 1          | 0          | 5          |
|  | M     | 2              | 0          | 0        | 0          | 0          | 0          | 0          | 0          | 0          | 0          |
| 64 Homicídio, agressão   | HM    | 3              | 0          | 0        | 0          | 0          | 0          | 0          | 0          | 0          | 1          |
|  | H     | 0              | 0          | 0        | 0          | 0          | 0          | 0          | 0          | 0          | 0          |
|  | M     | 3              | 0          | 0        | 0          | 0          | 0          | 0          | 0          | 0          | 1          |
| 65 Lesões em que se ignora se foram acidental ou intencionalmente infligidas | HM    | 30             | 0          | 0        | 0          | 0          | 0          | 3          | 0          | 0          | 2          |
|  | H     | 22             | 0          | 0        | 0          | 0          | 0          | 3          | 0          | 0          | 0          |
|  | M     | 8              | 0          | 0        | 0          | 0          | 0          | 0          | 0          | 0          | 2          |

**7.4 – Óbitos, por causa de morte (CID 10 - Lista Sucinta Europeia) e sexo, segundo a idade**  
(Continuação)

2014

Unidade: n.º

| Causa de morte e sexo  | Total | 45-49 anos | 50-54 anos | 55-59 anos | 60-64 anos | 65-69 anos | 70-74 anos | 75-79 anos | 80-84 anos | 85-89 anos | 90-94 anos | 95 e + anos |   |
|--|-------|------------|------------|------------|------------|------------|------------|------------|------------|------------|------------|-------------|---|
| 54 Malformações congénitas do aparelho circulatório                          | HM    | 1          | 0          | 0          | 0          | 0          | 0          | 0          | 0          | 0          | 0          | 0           |   |
|  | H     | 1          | 0          | 0          | 0          | 0          | 0          | 0          | 0          | 0          | 0          | 0           |   |
|  | M     | 0          | 0          | 0          | 0          | 0          | 0          | 0          | 0          | 0          | 0          | 0           |   |
| 55 Sintomas, sinais, exames anormais, causas mal definidas                   | HM    | 141        | 8          | 11         | 8          | 13         | 11         | 3          | 14         | 20         | 18         | 18          | 6 |
|  | H     | 70         | 6          | 7          | 6          | 11         | 5          | 2          | 8          | 11         | 5          | 2           | 0 |
|  | M     | 71         | 2          | 4          | 2          | 2          | 6          | 1          | 6          | 9          | 13         | 16          | 6 |
| 57 Causas desconhecidas e não especificadas                                  | HM    | 88         | 6          | 10         | 8          | 12         | 10         | 1          | 11         | 9          | 6          | 5           | 2 |
|  | H     | 54         | 5          | 7          | 6          | 10         | 5          | 1          | 6          | 6          | 1          | 1           | 0 |
|  | M     | 34         | 1          | 3          | 2          | 2          | 5          | 0          | 5          | 3          | 5          | 4           | 2 |
| 58 Causas externas de lesão e envenenamento                                  | HM    | 111        | 10         | 7          | 8          | 8          | 11         | 7          | 5          | 7          | 8          | 4           | 0 |
|  | H     | 85         | 8          | 6          | 7          | 7          | 10         | 4          | 4          | 5          | 1          | 2           | 0 |
|  | M     | 26         | 2          | 1          | 1          | 1          | 1          | 3          | 1          | 2          | 7          | 2           | 0 |
| 59 Acidentes   | HM    | 51         | 2          | 4          | 3          | 6          | 7          | 3          | 3          | 5          | 6          | 1           | 0 |
|  | H     | 39         | 2          | 4          | 2          | 5          | 6          | 2          | 3          | 4          | 1          | 0           | 0 |
|  | M     | 12         | 0          | 0          | 1          | 1          | 1          | 1          | 0          | 1          | 5          | 1           | 0 |
| 60 Acidentes de transporte   | HM    | 9          | 0          | 1          | 1          | 1          | 0          | 0          | 0          | 0          | 1          | 0           | 0 |
|  | H     | 7          | 0          | 1          | 0          | 1          | 0          | 0          | 0          | 0          | 0          | 0           | 0 |
|  | M     | 2          | 0          | 0          | 1          | 0          | 0          | 0          | 0          | 0          | 1          | 0           | 0 |
| 61 Quedas acidentais   | HM    | 19         | 1          | 1          | 1          | 3          | 3          | 2          | 0          | 1          | 3          | 1           | 0 |
|  | H     | 12         | 1          | 1          | 1          | 2          | 3          | 1          | 0          | 0          | 0          | 0           | 0 |
|  | M     | 7          | 0          | 0          | 0          | 1          | 0          | 1          | 0          | 1          | 3          | 1           | 0 |
| 62 Envenenamento acidental   | HM    | 2          | 0          | 1          | 0          | 0          | 0          | 0          | 0          | 0          | 0          | 0           | 0 |
|  | H     | 2          | 0          | 1          | 0          | 0          | 0          | 0          | 0          | 0          | 0          | 0           | 0 |
|  | M     | 0          | 0          | 0          | 0          | 0          | 0          | 0          | 0          | 0          | 0          | 0           | 0 |
| 63 Suicídio e outras lesões auto-infligidas intencionalmente                 | HM    | 26         | 3          | 0          | 3          | 1          | 0          | 2          | 0          | 1          | 0          | 2           | 0 |
|  | H     | 24         | 2          | 0          | 3          | 1          | 0          | 2          | 0          | 1          | 0          | 2           | 0 |
|  | M     | 2          | 1          | 0          | 0          | 0          | 0          | 0          | 0          | 0          | 0          | 0           | 0 |
| 64 Homicídio, agressão   | HM    | 3          | 1          | 1          | 0          | 0          | 0          | 0          | 0          | 0          | 0          | 0           | 0 |
|  | H     | 0          | 0          | 0          | 0          | 0          | 0          | 0          | 0          | 0          | 0          | 0           | 0 |
|  | M     | 3          | 1          | 1          | 0          | 0          | 0          | 0          | 0          | 0          | 0          | 0           | 0 |
| 65 Lesões em que se ignora se foram acidental ou intencionalmente infligidas | HM    | 30         | 4          | 2          | 2          | 1          | 4          | 1          | 2          | 1          | 2          | 1           | 0 |
|  | H     | 22         | 4          | 2          | 2          | 1          | 4          | 0          | 1          | 0          | 0          | 0           | 0 |
|  | M     | 8          | 0          | 0          | 0          | 0          | 0          | 1          | 1          | 1          | 2          | 1           | 0 |

## 7.5 – Óbitos, por causa de morte (CID-10 - Capítulo / Lista de Tabulação) e sexo, segundo a idade (Continua)

| Causa de morte e sexo  |   | Total           | Menos de 1 ano | 1 a 4 anos | 5-9 anos | 10-14 anos | 15-19 anos | 20-24 anos | 25-29 anos | 30-34 anos | 35-39 anos | 40-44 anos |
|--|---|-----------------|----------------|------------|----------|------------|------------|------------|------------|------------|------------|------------|
| <b>Total Geral</b>   |   | <b>HM 2 734</b> | <b>8</b>       | <b>1</b>   | <b>1</b> | <b>1</b>   | <b>3</b>   | <b>9</b>   | <b>11</b>  | <b>13</b>  | <b>22</b>  | <b>42</b>  |
|  | H | 1 316           | 5              | 0          | 0        | 1          | 2          | 9          | 9          | 11         | 14         | 36         |
|  | M | 1 418           | 3              | 1          | 1        | 0          | 1          | 0          | 2          | 2          | 8          | 6          |
| I - Algumas doenças infecciosas e parasitárias   |   | HM 39           | 0              | 0          | 0        | 0          | 0          | 0          | 0          | 3          | 0          | 0          |
|  | H | 19              | 0              | 0          | 0        | 0          | 0          | 0          | 0          | 2          | 0          | 0          |
|  | M | 20              | 0              | 0          | 0        | 0          | 0          | 0          | 0          | 1          | 0          | 0          |
| II - Tumores (Neoplasmas)  |   | HM 622          | 0              | 0          | 1        | 0          | 1          | 0          | 4          | 3          | 4          | 8          |
|  | H | 364             | 0              | 0          | 0        | 0          | 1          | 0          | 2          | 3          | 3          | 7          |
|  | M | 258             | 0              | 0          | 1        | 0          | 0          | 0          | 2          | 0          | 1          | 1          |
| III - Doenças do sangue e dos órgãos hematopoéticos e alguns transtornos imunitários                             |   | HM 5            | 0              | 0          | 0        | 0          | 0          | 0          | 0          | 0          | 0          | 0          |
|  | H | 3               | 0              | 0          | 0        | 0          | 0          | 0          | 0          | 0          | 0          | 0          |
|  | M | 2               | 0              | 0          | 0        | 0          | 0          | 0          | 0          | 0          | 0          | 0          |
| IV - Doenças endócrinas, nutricionais e metabólicas  |   | HM 141          | 0              | 0          | 0        | 0          | 0          | 0          | 0          | 0          | 0          | 0          |
|  | H | 57              | 0              | 0          | 0        | 0          | 0          | 0          | 0          | 0          | 0          | 0          |
|  | M | 84              | 0              | 0          | 0        | 0          | 0          | 0          | 0          | 0          | 0          | 0          |
| V - Transtornos mentais e comportamentais  |   | HM 65           | 0              | 0          | 0        | 0          | 0          | 0          | 0          | 0          | 1          | 0          |
|  | H | 26              | 0              | 0          | 0        | 0          | 0          | 0          | 0          | 0          | 1          | 0          |
|  | M | 39              | 0              | 0          | 0        | 0          | 0          | 0          | 0          | 0          | 0          | 0          |
| VI - Doenças do sistema nervoso  |   | HM 78           | 0              | 0          | 0        | 1          | 0          | 1          | 1          | 1          | 1          | 1          |
|  | H | 39              | 0              | 0          | 0        | 1          | 0          | 1          | 1          | 1          | 0          | 1          |
|  | M | 39              | 0              | 0          | 0        | 0          | 0          | 0          | 0          | 0          | 1          | 0          |
| IX - Doenças do aparelho circulatório  |   | HM 780          | 0              | 0          | 0        | 0          | 0          | 0          | 1          | 1          | 3          | 9          |
|  | H | 324             | 0              | 0          | 0        | 0          | 0          | 0          | 1          | 1          | 1          | 8          |
|  | M | 456             | 0              | 0          | 0        | 0          | 0          | 0          | 0          | 0          | 2          | 1          |
| X - Doenças do aparelho respiratório   |   | HM 496          | 0              | 0          | 0        | 0          | 0          | 0          | 0          | 2          | 0          | 0          |
|  | H | 202             | 0              | 0          | 0        | 0          | 0          | 0          | 0          | 1          | 0          | 0          |
|  | M | 294             | 0              | 0          | 0        | 0          | 0          | 0          | 0          | 1          | 0          | 0          |
| XI - Doenças do aparelho digestivo   |   | HM 159          | 0              | 0          | 0        | 0          | 0          | 0          | 1          | 1          | 1          | 4          |
|  | H | 88              | 0              | 0          | 0        | 0          | 0          | 0          | 1          | 1          | 1          | 4          |
|  | M | 71              | 0              | 0          | 0        | 0          | 0          | 0          | 0          | 0          | 0          | 0          |
| XII - Doenças da pele e do tecido subcutâneo   |   | HM 2            | 0              | 0          | 0        | 0          | 0          | 0          | 0          | 0          | 0          | 0          |
|  | H | 0               | 0              | 0          | 0        | 0          | 0          | 0          | 0          | 0          | 0          | 0          |
|  | M | 2               | 0              | 0          | 0        | 0          | 0          | 0          | 0          | 0          | 0          | 0          |
| XIII - Doenças do sistema osteomuscular e do tecido conjuntivo   |   | HM 8            | 0              | 0          | 0        | 0          | 0          | 0          | 0          | 0          | 0          | 0          |
|  | H | 3               | 0              | 0          | 0        | 0          | 0          | 0          | 0          | 0          | 0          | 0          |
|  | M | 5               | 0              | 0          | 0        | 0          | 0          | 0          | 0          | 0          | 0          | 0          |
| XIV - Doenças do aparelho geniturinário  |   | HM 76           | 0              | 0          | 0        | 0          | 0          | 0          | 0          | 0          | 0          | 0          |
|  | H | 29              | 0              | 0          | 0        | 0          | 0          | 0          | 0          | 0          | 0          | 0          |
|  | M | 47              | 0              | 0          | 0        | 0          | 0          | 0          | 0          | 0          | 0          | 0          |
| XVI - Algumas afecções originadas no período perinatal   |   | HM 5            | 5              | 0          | 0        | 0          | 0          | 0          | 0          | 0          | 0          | 0          |
|  | H | 4               | 4              | 0          | 0        | 0          | 0          | 0          | 0          | 0          | 0          | 0          |
|  | M | 1               | 1              | 0          | 0        | 0          | 0          | 0          | 0          | 0          | 0          | 0          |
| XVII - Malformações congénitas, deformidades e anomalias cromossómicas   |   | HM 5            | 3              | 1          | 0        | 0          | 1          | 0          | 0          | 0          | 0          | 0          |
|  | H | 2               | 1              | 0          | 0        | 0          | 1          | 0          | 0          | 0          | 0          | 0          |
|  | M | 3               | 2              | 1          | 0        | 0          | 0          | 0          | 0          | 0          | 0          | 0          |
| XVIII - Sintomas, sinais e achados anormais de exames clínicos e de laboratório não classificados em outra parte |   | HM 141          | 0              | 0          | 0        | 0          | 0          | 0          | 0          | 1          | 4          | 6          |
|  | H | 70              | 0              | 0          | 0        | 0          | 0          | 0          | 0          | 1          | 3          | 3          |
|  | M | 71              | 0              | 0          | 0        | 0          | 0          | 0          | 0          | 0          | 1          | 3          |
| XX - Causas externas de morbidade e de mortalidade   |   | HM 111          | 0              | 0          | 0        | 0          | 1          | 8          | 4          | 1          | 8          | 14         |
|  | H | 85              | 0              | 0          | 0        | 0          | 0          | 8          | 4          | 1          | 5          | 13         |
|  | M | 26              | 0              | 0          | 0        | 0          | 1          | 0          | 0          | 0          | 3          | 1          |

## 7.5 – Óbitos, por causa de morte (CID-10 - Capítulo / Lista de Tabulação) e sexo, segundo a idade (Continuação)

2014

Unidade: n.º

| Causa de morte e sexo  | Total           | 45-49<br>anos | 50-54<br>anos | 55-59<br>anos | 60-64<br>anos | 65-69<br>anos | 70-74<br>anos | 75-79<br>anos | 80-84<br>anos | 85-89<br>anos | 90-94<br>anos | 95 e +<br>anos |
|--|-----------------|---------------|---------------|---------------|---------------|---------------|---------------|---------------|---------------|---------------|---------------|----------------|
| <b>Total Geral</b>   | <b>HM 2 734</b> | <b>77</b>     | <b>100</b>    | <b>137</b>    | <b>179</b>    | <b>200</b>    | <b>237</b>    | <b>373</b>    | <b>499</b>    | <b>460</b>    | <b>264</b>    | <b>97</b>      |
|  | <b>H 1 316</b>  | <b>60</b>     | <b>75</b>     | <b>94</b>     | <b>129</b>    | <b>113</b>    | <b>132</b>    | <b>180</b>    | <b>213</b>    | <b>147</b>    | <b>68</b>     | <b>18</b>      |
|  | <b>M 1 418</b>  | <b>17</b>     | <b>25</b>     | <b>43</b>     | <b>50</b>     | <b>87</b>     | <b>105</b>    | <b>193</b>    | <b>286</b>    | <b>313</b>    | <b>196</b>    | <b>79</b>      |
| I - Algumas doenças infecciosas e parasitárias   | HM 39           | 3             | 0             | 3             | 1             | 3             | 4             | 5             | 4             | 7             | 4             | 2              |
|  | H 19            | 3             | 0             | 1             | 1             | 2             | 2             | 4             | 1             | 2             | 1             | 0              |
|  | M 20            | 0             | 0             | 2             | 0             | 1             | 2             | 1             | 3             | 5             | 3             | 2              |
| II - Tumores (Neoplasmas)  | HM 622          | 32            | 41            | 57            | 76            | 73            | 69            | 86            | 99            | 41            | 19            | 8              |
|  | H 364           | 24            | 31            | 38            | 50            | 39            | 47            | 48            | 46            | 17            | 7             | 1              |
|  | M 258           | 8             | 10            | 19            | 26            | 34            | 22            | 38            | 53            | 24            | 12            | 7              |
| III - Doenças do sangue e dos órgãos hematopoéticos e alguns transtornos imunitários                             | HM 5            | 0             | 0             | 0             | 0             | 0             | 0             | 0             | 4             | 0             | 1             | 0              |
|  | H 3             | 0             | 0             | 0             | 0             | 0             | 0             | 0             | 3             | 0             | 0             | 0              |
|  | M 2             | 0             | 0             | 0             | 0             | 0             | 0             | 0             | 1             | 0             | 1             | 0              |
| IV - Doenças endócrinas, nutricionais e metabólicas  | HM 141          | 0             | 3             | 7             | 5             | 8             | 20            | 27            | 29            | 23            | 15            | 4              |
|  | H 57            | 0             | 1             | 2             | 3             | 4             | 10            | 10            | 13            | 7             | 5             | 2              |
|  | M 84            | 0             | 2             | 5             | 2             | 4             | 10            | 17            | 16            | 16            | 10            | 2              |
| V - Transtornos mentais e comportamentais  | HM 65           | 1             | 1             | 1             | 2             | 3             | 6             | 9             | 15            | 16            | 7             | 3              |
|  | H 26            | 1             | 1             | 1             | 2             | 0             | 2             | 3             | 7             | 6             | 2             | 0              |
|  | M 39            | 0             | 0             | 0             | 0             | 3             | 4             | 6             | 8             | 10            | 5             | 3              |
| VI - Doenças do sistema nervoso  | HM 78           | 3             | 3             | 2             | 7             | 4             | 5             | 7             | 16            | 19            | 3             | 3              |
|  | H 39            | 2             | 3             | 1             | 6             | 2             | 1             | 3             | 5             | 9             | 1             | 1              |
|  | M 39            | 1             | 0             | 1             | 1             | 2             | 4             | 4             | 11            | 10            | 2             | 2              |
| IX - Doenças do aparelho circulatório  | HM 780          | 9             | 16            | 32            | 38            | 45            | 62            | 113           | 157           | 180           | 88            | 26             |
|  | H 324           | 8             | 12            | 24            | 28            | 26            | 33            | 43            | 61            | 56            | 18            | 4              |
|  | M 456           | 1             | 4             | 8             | 10            | 19            | 29            | 70            | 96            | 124           | 70            | 22             |
| X - Doenças do aparelho respiratório   | HM 496          | 3             | 4             | 8             | 13            | 23            | 37            | 75            | 106           | 108           | 79            | 38             |
|  | H 202           | 1             | 3             | 5             | 10            | 15            | 16            | 41            | 39            | 35            | 26            | 10             |
|  | M 294           | 2             | 1             | 3             | 3             | 8             | 21            | 34            | 67            | 73            | 53            | 28             |
| XI - Doenças do aparelho digestivo   | HM 159          | 7             | 13            | 9             | 12            | 16            | 20            | 18            | 22            | 19            | 14            | 2              |
|  | H 88            | 6             | 11            | 7             | 10            | 9             | 14            | 7             | 11            | 4             | 2             | 0              |
|  | M 71            | 1             | 2             | 2             | 2             | 7             | 6             | 11            | 11            | 15            | 12            | 2              |
| XII - Doenças da pele e do tecido subcutâneo   | HM 2            | 0             | 0             | 0             | 0             | 0             | 0             | 0             | 0             | 2             | 0             | 0              |
|  | H 0             | 0             | 0             | 0             | 0             | 0             | 0             | 0             | 0             | 0             | 0             | 0              |
|  | M 2             | 0             | 0             | 0             | 0             | 0             | 0             | 0             | 0             | 2             | 0             | 0              |
| XIII - Doenças do sistema osteomuscular e do tecido conjuntivo   | HM 8            | 0             | 1             | 1             | 2             | 0             | 2             | 1             | 0             | 1             | 0             | 0              |
|  | H 3             | 0             | 0             | 1             | 0             | 0             | 1             | 0             | 0             | 1             | 0             | 0              |
|  | M 5             | 0             | 1             | 0             | 2             | 0             | 1             | 1             | 0             | 0             | 0             | 0              |
| XIV - Doenças do aparelho geniturinário  | HM 76           | 0             | 0             | 1             | 2             | 3             | 2             | 13            | 20            | 18            | 12            | 5              |
|  | H 29            | 0             | 0             | 1             | 1             | 1             | 0             | 9             | 11            | 4             | 2             | 0              |
|  | M 47            | 0             | 0             | 0             | 1             | 2             | 2             | 4             | 9             | 14            | 10            | 5              |
| XVI - Algumas afecções originadas no período perinatal   | HM 5            | 0             | 0             | 0             | 0             | 0             | 0             | 0             | 0             | 0             | 0             | 0              |
|  | H 4             | 0             | 0             | 0             | 0             | 0             | 0             | 0             | 0             | 0             | 0             | 0              |
|  | M 1             | 0             | 0             | 0             | 0             | 0             | 0             | 0             | 0             | 0             | 0             | 0              |
| XVII - Malformações congénitas, deformidades e anomalias cromossómicas   | HM 5            | 0             | 0             | 0             | 0             | 0             | 0             | 0             | 0             | 0             | 0             | 0              |
|  | H 2             | 0             | 0             | 0             | 0             | 0             | 0             | 0             | 0             | 0             | 0             | 0              |
|  | M 3             | 0             | 0             | 0             | 0             | 0             | 0             | 0             | 0             | 0             | 0             | 0              |
| XVIII - Sintomas, sinais e achados anormais de exames clínicos e de laboratório não classificados em outra parte | HM 141          | 8             | 11            | 8             | 13            | 11            | 3             | 14            | 20            | 18            | 18            | 6              |
|  | H 70            | 6             | 7             | 6             | 11            | 5             | 2             | 8             | 11            | 5             | 2             | 0              |
|  | M 71            | 2             | 4             | 2             | 2             | 6             | 1             | 6             | 9             | 13            | 16            | 6              |
| XX - Causas externas de morbilidade e de mortalidade   | HM 111          | 10            | 7             | 8             | 8             | 11            | 7             | 5             | 7             | 8             | 4             | 0              |
|  | H 85            | 8             | 6             | 7             | 7             | 10            | 4             | 4             | 5             | 1             | 2             | 0              |
|  | M 26            | 2             | 1             | 1             | 1             | 1             | 3             | 1             | 2             | 7             | 2             | 0              |

**7.6 – Óbitos, por VIH e óbitos por doença de Alzheimer, segundo o sexo**

2014

Unidade: n.º

| Causa de morte e sexo                                  | Óbitos   |    |    |   |    |   |    |
|--|--|----|----|---|----|---|----|
| 19 Doenças pelo vírus da imunodeficiência humana (HIV) | <table> <tr><td>HM</td><td>5</td></tr> <tr><td>H</td><td>5</td></tr> <tr><td>M</td><td>0</td></tr> </table>    | HM | 5  | H | 5  | M | 0  |
| HM   | 5  |    |    |   |    |   |    |
| H  | 5  |    |    |   |    |   |    |
| M  | 0  |    |    |   |    |   |    |
| 50 Doença de Alzheimer                                 | <table> <tr><td>HM</td><td>31</td></tr> <tr><td>H</td><td>10</td></tr> <tr><td>M</td><td>21</td></tr> </table> | HM | 31 | H | 10 | M | 21 |
| HM   | 31   |    |    |   |    |   |    |
| H  | 10   |    |    |   |    |   |    |
| M  | 21   |    |    |   |    |   |    |

**ANEXO 1**

**NOMENCLATURAS**



## Classificação Internacional de Doenças (CID)

### Lista de categorias de três caracteres, 10ª revisão

(Continua)

| Códigos CID 10 | Designação  |
|----------------|---|
| <b>I:</b>      | <b>Algumas doenças infecciosas e parasitárias (A00-B99)</b>   |
| A00-A09        | Doenças infecciosas intestinais   |
| A15-A19        | Tuberculose   |
| A20-A28        | Algumas doenças bacterianas zoonóticas  |
| A30-A49        | Outras doenças bacterianas  |
| A50-A64        | Infeções de transmissão predominantemente sexual  |
| A65-A69        | Outras doenças por espiroquetas   |
| A70-A74        | Outras doenças causadas por clamídias   |
| A75-A79        | Rickettsioses   |
| A80-A89        | Infeções virais do sistema nervoso central  |
| A90-A99        | Febres por arbovírus e febres hemorrágicas virais   |
| B00-B09        | Infeções virais caracterizadas por lesões de pele e mucosas   |
| B15-B19        | Hepatite viral  |
| B20-B24        | Doenças pelo vírus da imunodeficiência humana [VIH]   |
| B25-B34        | Outras doenças por vírus  |
| B35-B49        | Micoses   |
| B50-B64        | Doenças devidas a protozoários  |
| B65-B83        | Helmintíases  |
| B85-B89        | Pediculose, acariase e outras infestações   |
| B90-B94        | Sequelas de doenças infecciosas e parasitárias  |
| B95-B97        | Agentes de infeções bacterianas, virais e outros agentes infecciosos  |
| B99-B99        | Outras doenças infecciosas  |
| <b>II:</b>     | <b>Tumores [Neoplasias] (C00-D48)</b>   |
| C00-C14        | Tumores malignos do lábio, cavidade oral e faringe  |
| C15-C26        | Tumores malignos dos órgãos digestivos  |
| C30-C39        | Tumores malignos do aparelho respiratório e dos órgãos intratorácicos   |
| C40-C41        | Tumores malignos dos ossos e das cartilagens articulares  |
| C43-C44        | Melanoma e outros tumores malignos da pele  |
| C45-C49        | Tumores malignos do tecido mesotelial e tecidos moles   |
| C50-C50        | Neoplasias [tumores] malignas(os) da mama   |
| C51-C58        | Tumores malignos dos órgãos genitais femininos  |
| C60-C63        | Tumores malignos dos órgãos genitais masculinos   |
| C64-C68        | Tumores malignos do aparelho urinário   |
| C69-C72        | Tumores malignos dos olhos, do encéfalo e de outras partes do sistema nervoso central                                 |
| C71-C72        | Tumores malignos do encéfalo e da medula espinhal, dos nervos cranianos e de outras partes do sistema nervoso central |
| C73-C75        | Tumores malignos da tiroide e de outras glândulas endócrinas  |
| C76-C80        | Tumores malignos de localizações mal definidas, secundárias e de localizações não especificadas                       |
| C81-C96        | Tumores malignos do tecido linfático, hematopoético e de tecidos relacionados   |
| C97-C97        | Neoplasias [tumores] malignas(os) de localizações múltiplas independentes (primárias)                                 |
| D00-D09        | Tumores in situ   |
| D10-D36        | Tumores benignos  |
| D37-D48        | Tumores malignos de comportamento incerto ou desconhecido   |
| <b>III:</b>    | <b>Doenças do sangue e dos órgãos hematopoéticos e algumas alterações do sistema imunitário (D50-D89)</b>             |
| D50-D53        | Anemias nutricionais  |
| D55-D59        | Anemias hemolíticas   |
| D60-D64        | Anemias aplásticas e outras anemias   |
| D65-D69        | Defeitos da coagulação, púrpura e outras afeções hemorrágicas   |
| D70-D77        | Outras doenças do sangue e dos órgãos hematopoéticos  |
| D80-D89        | Algumas alterações que envolvem o mecanismo imunitário  |

## Classificação Internacional de Doenças (CID)

### Lista de categorias de três caracteres, 10ª revisão

(Continuação)

| Códigos CID 10 | Designação   |
|----------------|--|
| <b>IV:</b>     | <b>Doenças endócrinas, nutricionais e metabólicas (E00-E90)</b>                                    |
| E00-E07        | Alterações da glândula tiroide   |
| E10-E14        | Diabetes mellitus  |
| E15-E16        | Outras alterações da regulação da glicose e da secreção pancreática endógena                       |
| E20-E35        | Alterações de outras glândulas endócrinas  |
| E40-E46        | Desnutrição  |
| E50-E64        | Outras deficiências nutricionais   |
| E65-E68        | Obesidade e outras formas de hiperalimentação  |
| E70-E90        | Alterações metabólicas   |
| <b>V:</b>      | <b>Perturbações mentais e de comportamento (F00-F99)</b>   |
| F00-F09        | Perturbações mentais orgânicas, inclusive as sintomáticas  |
| F10-F19        | Perturbações mentais e de comportamento devidas ao uso de substância psicoativa                    |
| F20-F29        | Esquizofrenia, perturbações esquizotípicas e delirantes  |
| F30-F39        | Perturbações do humor (afetivas)   |
| F40-F49        | Perturbações neuróticas, perturbações relacionadas com o stress e perturbações somáticas           |
| F50-F59        | Síndromes de comportamento associadas a disfunções fisiológicas e a fatores físicos                |
| F60-F69        | Perturbações da personalidade e de comportamento do adulto   |
| F70-F79        | Deficiência mental   |
| F80-F89        | Perturbações do desenvolvimento psicológico  |
| F90-F98        | Perturbações de comportamento e perturbações emocionais específicas da infância ou da adolescência |
| F99-F99        | Transtorno mental não especificado   |
| <b>VI:</b>     | <b>Doenças do sistema nervoso (G00-G99)</b>  |
| G00-G09        | Doenças inflamatórias do sistema nervoso central   |
| G10-G13        | Atrofas sistémicas que afetam principalmente o sistema nervoso central                             |
| G20-G26        | Doenças extrapiramidais e perturbações dos movimentos  |
| G30-G32        | Outras doenças degenerativas do sistema nervoso  |
| G35-G37        | Doenças desmielinizantes do sistema nervoso central  |
| G40-G47        | Afeções episódicas e paroxísticas  |
| G50-G59        | Afeções dos nervos, das raízes e dos plexos nervosos   |
| G60-G64        | Polineuropatias e outras afeções do sistema nervoso periférico                                     |
| G70-G73        | Afeções musculares e neuromusculares   |
| G80-G83        | Paralisia cerebral e outras síndromes paralíticas  |
| G90-G99        | Outras afeções do sistema nervoso  |
| <b>VII:</b>    | <b>Doenças do olho e anexos (H00-H59)</b>  |
| H00-H06        | Alterações da pálpebra, do aparelho lacrimal e da órbita   |
| H10-H13        | Alterações da conjuntiva   |
| H15-H22        | Alterações da esclerótica, da córnea, da íris e do corpo ciliar                                    |
| H25-H28        | Alterações do cristalino   |
| H30-H36        | Alterações da coroideia e da retina  |
| H40-H42        | Glaucoma   |
| H43-H45        | Alterações do humor vítreo e do globo ocular   |
| H46-H48        | Alterações do nervo ótico e das vias óticas  |
| H49-H52        | Alterações dos músculos oculares, do movimento binocular, da acomodação e da refração              |
| H53-H54        | Perturbações da visão e cegueira   |
| H55-H59        | Outras alterações do olho e anexos   |

## Classificação Internacional de Doenças (CID)

### Lista de categorias de três caracteres, 10ª revisão

(Continuação)

| Códigos CID 10 | Designação  |
|----------------|---|
| <b>VIII:</b>   | <b>Doenças do ouvido e da apófise mastoideia (H60-H95)</b>  |
| H60-H62        | Doenças do ouvido externo   |
| H65-H75        | Doenças do ouvido médio e da mastoide (mastoideia)  |
| H80-H83        | Doenças do ouvido interno   |
| H90-H95        | Outras afeções do ouvido  |
| <b>IX:</b>     | <b>Doenças do aparelho circulatório (I00-I99)</b>   |
| I00-I02        | Febre reumática aguda   |
| I05-I09        | Cardiopatia reumática crónica   |
| I10-I15        | Doença hipertensiva   |
| I20-I25        | Cardiopatia isquémica   |
| I26-I28        | Doença cardíaco-pulmonar e doenças da circulação pulmonar   |
| I30-I52        | Outras cardiopatias   |
| I60-I69        | Doenças cérebro-vasculares  |
| I70-I79        | Doenças das artérias, das arteríolas e dos capilares  |
| I80-I89        | Doenças das veias, dos vasos linfáticos e dos gânglios linfáticos, não classificadas em outra parte |
| I95-I99        | Outras alterações e as não especificadas do aparelho circulatório                                   |
| <b>X:</b>      | <b>Doenças do aparelho respiratório (J00-J99)</b>   |
| J00-J06        | Infeções agudas das vias aéreas superiores  |
| J10-J18        | Gripe [Influenza] e pneumonia   |
| J20-J22        | Outras infeções agudas das vias aéreas inferiores   |
| J30-J39        | Outras doenças das vias aéreas superiores   |
| J40-J47        | Doenças crónicas das vias aéreas inferiores   |
| J60-J70        | Doenças pulmonares devidas a agentes externos   |
| J80-J84        | Outras doenças respiratórias que afetam principalmente o interstício                                |
| J85-J86        | Afeções necróticas e supurativas das vias aéreas inferiores   |
| J90-J94        | Outras doenças da pleura  |
| J95-J99        | Outras doenças do aparelho respiratório   |
| <b>XI:</b>     | <b>Doenças do aparelho digestivo (K00-K93)</b>  |
| K00-K14        | Doenças da cavidade oral, das glândulas salivares e dos maxilares                                   |
| K20-K31        | Doenças do esófago, do estômago e do duodeno  |
| K35-K38        | Doenças do apêndice   |
| K40-K46        | Hérnias   |
| K50-K52        | Enterites e colites não infecciosas   |
| K55-K63        | Outras doenças dos intestinos   |
| K65-k67        | Doenças do peritoneu  |
| K70-K77        | Doenças do fígado   |
| K80-K87        | Alterações da vesícula biliar, das vias biliares e do pâncreas                                      |
| K90-K93        | Outras doenças do aparelho digestivo  |
| <b>XII:</b>    | <b>Doenças da pele e do tecido celular subcutâneo (L00-L99)</b>                                     |
| L00-L08        | Infeções da pele e do tecido celular subcutâneo   |
| L10-L14        | Dermatoses bolhosas   |
| L20-L30        | Dermatites e eczema   |
| L40-L45        | Afeções pápulo-descamativas (escamosas)   |
| L50-L54        | Urticária e eritema   |
| L55-L59        | Alterações da pele e do tecido celular subcutâneo relacionados com radiações                        |
| L60-L75        | Afeções das faneras da pele   |
| L80-L99        | Outras afeções da pele e do tecido celular subcutâneo   |

## Classificação Internacional de Doenças (CID)

### Lista de categorias de três caracteres, 10ª revisão

(Continuação)

| Códigos CID 10 | Designação   |
|----------------|--|
| <b>XIII:</b>   | <b>Doenças do sistema ósteo-muscular e do tecido conjuntivo (M00-M99)</b>  |
| M00-M03        | Artropatias infecciosas  |
| M05-M14        | Poliartropatias inflamatórias  |
| M15-M19        | Artroses   |
| M20-M25        | Outras doenças articulares   |
| M30-M36        | Doenças sistémicas do tecido conjuntivo  |
| M40-M43        | Dorsopatias deformantes  |
| M45-M49        | Espondilopatias  |
| M50-M54        | Outras dorsopatias   |
| M60-M63        | Doenças dos músculos   |
| M65-M68        | Doenças das sinoviais e dos tendões  |
| M70-M79        | Outras doenças dos tecidos moles   |
| M80-M85        | Alterações da densidade e da estrutura óssea   |
| M86-M90        | Outras osteopatias   |
| M91-M94        | Condromatias   |
| M95-M99        | Outras doenças do sistema ósteo-muscular, dos músculos e do tecido conjuntivo                                      |
| <b>XIV:</b>    | <b>Doenças do aparelho geniturinário (N00-N99)</b>   |
| N00-N08        | Doenças glomerulares   |
| N10-N16        | Doenças renais túbulo-intersticiais  |
| N17-N19        | Insuficiência renal  |
| N20-N23        | Calculoses urinárias (litíase)   |
| N25-N29        | Outras afeções do rim e do ureter  |
| N30-N39        | Outras doenças do aparelho urinário  |
| N40-N51        | Doenças dos órgãos genitais masculinos   |
| N60-N64        | Doenças da mama  |
| N70-N77        | Doenças inflamatórias dos órgãos pélvicos femininos  |
| N80-N98        | Afeções não inflamatórias do aparelho genital feminino   |
| N99-N99        | Outros transtornos do aparelho geniturinário   |
| <b>XV:</b>     | <b>Gravidez, parto e puerpério (O00-O99)</b>   |
| O00-O08        | Gravidez que termina em aborto   |
| O10-O16        | Edema, proteinúria e hipertensão na gravidez, no parto e no puerpério  |
| O20-O29        | Outras afeções maternas relacionadas predominantemente com a gravidez  |
| O30-O48        | Cuidados maternos relacionados com o feto e a cavidade amniótica e por possíveis problemas relativos ao parto      |
| O60-O75        | Complicações do trabalho de parto e do parto   |
| O80-O84        | Parto  |
| O85-O92        | Complicações relacionadas predominantemente com o puerpério  |
| O95-O99        | Outras afeções obstétricas não classificadas em outra parte  |
| <b>XVI:</b>    | <b>Algumas afeções originadas no período perinatal (P00-P96)</b>   |
| P00-P04        | Feto e recém-nascido afetados por fatores maternos e por complicações da gravidez, do trabalho de parto e do parto |
| P05-P08        | Anomalias relacionadas com a duração da gestação e com o crescimento fetal   |
| P10-P15        | Traumatismos de parto  |
| P20-P29        | Afeções respiratórias e cárdio vasculares específicas do período perinatal   |
| P35-P39        | Infeções específicas do período perinatal  |
| P50-P61        | Alterações hemorrágicas e hematológicas do feto e do recém-nascido   |
| P70-P74        | Alterações endócrinas e metabólicas transitórias específicas do feto e do recém-nascido                            |
| P75-P78        | Alterações do aparelho digestivo do feto ou do recém-nascido   |
| P80-P83        | Afeções comprometendo os tegumentos e a regulação térmica do feto e do recém-nascido                               |
| P90-P96        | Outras afeções originadas no período perinatal   |

## Classificação Internacional de Doenças (CID)

### Lista de categorias de três caracteres, 10ª revisão

(Continuação)

| Códigos CID 10 | Designação  |
|----------------|---|
| <b>XVII:</b>   | <b>Malformações congénitas e anomalias cromossómicas (Q00-99)</b>   |
| Q00-Q07        | Malformações congénitas do sistema nervoso  |
| Q10-Q18        | Malformações congénitas do olho, do ouvido, da face e do pescoço  |
| Q20-Q28        | Malformações congénitas do aparelho circulatório  |
| Q30-Q34        | Malformações congénitas do aparelho respiratório  |
| Q35-Q37        | Fenda labial e fenda palatina   |
| Q38-Q45        | Outras malformações congénitas do aparelho digestivo  |
| Q50-Q56        | Malformações congénitas dos órgãos genitais   |
| Q60-Q64        | Malformações congénitas do aparelho urinário  |
| Q65-Q79        | Malformações congénitas do sistema ósteo-muscular   |
| Q80-Q89        | Outras malformações congénitas  |
| Q90-Q99        | Anomalias cromossómicas não classificadas em outra parte  |
| <b>XVIII:</b>  | <b>Sintomas, sinais e resultados anormais de exames clínicos e de laboratório, não classificados em outra parte (R00-R99)</b> |
| R00-R09        | Sintomas e sinais relativos aos aparelho circulatório e respiratório  |
| R10-R19        | Sintomas e sinais relativos ao aparelho digestivo e ao abdómen  |
| R20-R23        | Sintomas e sinais relativos à pele e ao tecido celular subcutâneo   |
| R25-R29        | Sintomas e sinais relativos aos sistemas nervoso e ósteo-muscular   |
| R30-R39        | Sintomas e sinais relativos ao aparelho urinário  |
| R40-R46        | Sintomas e sinais relativos ao conhecimento, à percepção, ao estado emocional e ao comportamento                              |
| R47-R49        | Sintomas e sinais relativos à linguagem e à voz   |
| R50-R69        | Sintomas e sinais gerais  |
| R70-R79        | Resultados anormais de exames de sangue, sem diagnóstico  |
| R80-R82        | Resultados anormais de exames de urina, sem diagnóstico   |
| R83-R89        | Resultados anormais de exames de outros líquidos, substâncias e tecidos do corpo, sem diagnóstico                             |
| R90-R94        | Resultados anormais de exames imagiológicos de estudos funcionais, sem diagnóstico  |
| R95-R99        | Causas mal definidas e desconhecidas de mortalidade   |
| <b>XIX:</b>    | <b>Lesões traumáticas, envenenamentos e algumas outras consequências de causas externas (S00-T98)</b>                         |
| S00-S09        | Lesões traumáticas da cabeça  |
| S10-S19        | S10-S19   |
| S20-S29        | Lesões traumáticas do tórax   |
| S30-S39        | Lesões traumáticas do abdómen, da região lombossagrada e da bacia   |
| S40-S49        | Lesões traumáticas do ombro e do braço  |
| S50-S59        | Lesões traumáticas do cotovelo e do antebraço   |
| S60-S69        | Lesões traumáticas do punho e da mão  |
| S70-S79        | Lesões traumáticas da anca e da coxa  |
| S80-S89        | Lesões traumáticas do joelho e da perna   |
| S90-S99        | Lesões traumáticas do tornozelo e do pé   |
| T00-T07        | Lesões traumáticas envolvendo múltiplas regiões do corpo  |
| T08-T14        | Lesões traumáticas de localização não especificada do tronco, membro ou outra região do corpo                                 |
| T15-T19        | Efeitos devidos a corpo estranho penetrando através de orifício natural   |
| T20-T25        | Queimaduras e corrosões da superfície externa do corpo, segundo a localização   |
| T26-T28        | Queimaduras e corrosões limitadas ao olho e aos órgãos internos   |
| T29-T32        | Queimaduras e corrosões de múltiplas regiões e de regiões não especificadas do corpo  |
| T33-T35        | Geladuras [Queimaduras pelo frio]   |
| T36-T50        | Intoxicação por drogas, medicamentos e substâncias biológicas   |
| T51-T65        | Efeitos tóxicos de substâncias de origem predominantemente não medicinal  |
| T66-T78        | Outros efeitos de causas externas e os não especificados  |
| T69-T79        | Outros efeitos de causas externas e os não especificados  |
| T80-T88        | Complicações de cuidados médicos e cirúrgicos, não classificadas em outra parte   |
| T90-T98        | Complicações de cuidados médicos e cirúrgicos, não classificadas em outra parte   |

## Classificação Internacional de Doenças (CID)

### Lista de categorias de três caracteres, 10ª revisão

(Continuação)

| Códigos CID 10 | Designação  |
|----------------|---|
| <b>XX:</b>     | <b>Causas externas de morbilidade e de mortalidade (V01-Y98)</b>  |
| V01-V09        | Peão traumatizado em acidente de transporte   |
| V10-V19        | Ciclista traumatizado em acidente de transporte   |
| V20-V29        | Motociclista traumatizado em acidente de transporte   |
| V30-V39        | Ocupante de triciclo motorizado traumatizado em acidente de transporte  |
| V40-V49        | Ocupante de um automóvel traumatizado em acidente de transporte   |
| V50-V59        | Ocupante de uma carrinha fechada ou de caixa aberta traumatizado em acidente de transporte  |
| V60-V69        | Ocupante de um veículo pesado de transporte traumatizado em acidente de transporte  |
| V70-V79        | Ocupante de um autocarro traumatizado em acidente de transporte   |
| V80-V89        | Outros acidentes de transporte terrestre  |
| V90-V94        | Acidentes de transporte por água  |
| V95-V97        | Acidentes de transporte aéreo e espacial  |
| V98-V99        | Outros acidentes de transporte e os não especificados   |
| W00-W19        | Quedas  |
| W20-W49        | Exposição a forças mecânicas inanimadas   |
| W50-W64        | Exposição a forças mecânicas animadas   |
| W65-W74        | Afogamento e submersão acidentais   |
| W75-W84        | Outros acidentes afetando a respiração  |
| W85-W99        | Exposição a corrente eléctrica, radiações e temperaturas e pressões extremas do ambiente  |
| X00-X09        | Exposição ao fumo, ao fogo e às chamas  |
| X10-X19        | Contacto com uma fonte de calor ou com substâncias quentes  |
| X20-X29        | Contacto com animais e plantas venenosos  |
| X30-X39        | Exposição às forças da natureza   |
| X40-X49        | Intoxicação accidental por e devida a exposição a substâncias nocivas   |
| X50-X57        | Excesso de esforços, viagens e privações  |
| X58-X59        | Exposição accidental a outros fatores e aos não especificados   |
| X60-X84        | Lesões autoprovocadas intencionalmente  |
| X85-Y09        | Agressões   |
| Y10-Y34        | Eventos cuja intenção é indeterminada   |
| Y35-Y36        | Intervenções legais e operações de guerra   |
| Y40-Y59        | Efeitos adversos de drogas, medicamentos e substâncias biológicas usadas com finalidade terapêutica   |
| Y60-Y69        | Acidentes ocorridos em pacientes durante a prestação de cuidados médicos e cirúrgicos   |
| Y70-Y82        | Incidentes adversos durante atos de diagnóstico ou de terapêutica associados ao uso de aparelhos médicos  |
| Y83-Y84        | Reação anormal em paciente ou complicação tardia causadas por procedimentos cirúrgicos e outros procedimentos médicos sem menção de acidente ao tempo do procedimento |
| Y85-Y89        | Sequelas de causas externas de morbilidade e de mortalidade   |
| Y90-Y98        | Fatores suplementares relacionados com as causas de morbilidade e de mortalidade classificados em outra parte   |
| <b>XXI:</b>    | <b>Fatores que influenciam o estado de saúde e motivos de contacto com os serviços de saúde (Z00-Z99)</b>   |
| Z00-Z13        | Pessoas em contacto com os serviços de saúde para exame e investigação+   |
| Z20-Z29        | Pessoas com riscos potenciais para a saúde relacionados com doenças transmissíveis  |
| Z30-Z39        | Pessoas em contacto com os serviços de saúde em circunstâncias relacionadas com a reprodução  |
| Z40-Z54        | Pessoas em contacto com os serviços de saúde para procedimentos e cuidados específicos  |
| Z55-Z65        | Pessoas com riscos potenciais para a saúde relacionados com circunstâncias sócio-económicas e psicossociais   |
| Z70-Z76        | Pessoas em contacto com os serviços de saúde em outras circunstâncias   |
| Z80-Z99        | Pessoas com riscos potenciais para a saúde relacionados com história familiar e pessoal e algumas condições que influenciam o estado de saúde                         |

**ANEXO 2**

**ESTIMATIVAS DA POPULAÇÃO  
RESIDENTE**

---



**Estimativas da População Residente, aferidas para os resultados definitivos dos Censos 2011**

Unidade: n.º

| Ano  | População Residente em 31 de dezembro |         |         |
|------|---------------------------------------|---------|---------|
|      | HM                                    | H       | M       |
| 2003 | 253 925                               | 119 738 | 134 187 |
| 2004 | 256 316                               | 120 947 | 135 369 |
| 2005 | 258 628                               | 122 133 | 136 495 |
| 2006 | 261 079                               | 123 433 | 137 646 |
| 2007 | 263 446                               | 124 595 | 138 851 |
| 2008 | 265 138                               | 125 279 | 139 859 |
| 2009 | 266 715                               | 125 940 | 140 775 |
| 2010 | 267 965                               | 126 406 | 141 559 |
| 2011 | 264 236                               | 123 754 | 140 482 |
| 2012 | 263 091                               | 123 139 | 139 952 |
| 2013 | 261 313                               | 122 046 | 139 267 |
| 2014 | 258 686                               | 121 068 | 137 618 |