


# REGIÃO AUTÓNOMA DA MADEIRA

SECRETARIA REGIONAL DO PLANO E FINANÇAS

DIRECÇÃO REGIONAL DE ESTATÍSTICA



## ESTATÍSTICAS DA SAÚDE DA REGIÃO AUTÓNOMA DA MADEIRA

2003

**Catálogo Recomendada**

**Estatísticas da Saúde da Região Autónoma da Madeira. Funchal, 1994**

Estatísticas da Saúde da Região Autónoma da Madeira /  
Direcção Regional de Estatística .-Funchal: D.R.E.,  
1994- .- Anual  
ISSN 1645-815X=Estatísticas da Saúde da Região  
Autónoma da Madeira

**Director Regional**

Dr<sup>a</sup> Maria Carlota Santos

**Técnicos Responsáveis**

Dr<sup>a</sup> Ângela Gouveia

E-mail: [angela.gouveia@ine.pt](mailto:angela.gouveia@ine.pt)

Dr<sup>a</sup> Guida Rodrigues

E-mail: [guida.rodrigues@ine.pt](mailto:guida.rodrigues@ine.pt)

**Editor**

Direcção Regional de Estatística

Calçada de Santa Clara 38 1º

9004 – 545 Funchal

Telefone: (+351) 291 741426/7 291 742582

Fax: (+351) 291 741909

E-mail: [drem@ine.pt](mailto:drem@ine.pt)

Internet: [www.dre.srpc.pt](http://www.dre.srpc.pt)

**Impressão**

Direcção Regional de Estatística

**Data de disponibilidade da informação**

Fevereiro de 2006

**Tiragem 40**

Depósito Legal n.º 200265/03

**Preço** 15,00 €(IVA incluído)

## NOTA INTRODUTÓRIA

A exemplo dos anos anteriores, a Direcção Regional de Estatística divulga, com a presente publicação, as estatísticas da saúde referentes a esta Região Autónoma e ao ano de 2003.

**Toda a informação constante nesta publicação foi obtida a partir dos dados fornecidos pelos estabelecimentos de saúde, públicos e privados, da Região (Hospitais, Clínicas e Centros de Saúde), através dos inquéritos realizados exaustivamente a todos aqueles estabelecimentos.**

Os dados sobre “causas de morte”, resultam da informação prestada pelas 11 Conservatórias do Registo Civil desta Região Autónoma, através do verbete para óbito (28 ou mais dias) e do verbete para óbito fetal e neonatal (fetos-mortos e óbitos com menos de 28 dias).

A fim de fornecer ao utilizador alguma informação analítica sobre as diversas variáveis em presença nos quadros estatísticos publicados, incluem-se, como nos anos anteriores, as notas explicativas e os conceitos, devidamente actualizados, para além de uma análise dos principais resultados.

A Direcção Regional de Estatística manifesta o seu reconhecimento e agradece a todas as entidades que contribuíram para a elaboração da presente publicação, nomeadamente o Serviço Regional de Saúde - E.P.E., a Direcção Regional de Planeamento e Saúde Pública, os estabelecimentos de saúde públicos e privados, Ordens e as conservatórias do Registo Civil da Região.

Funchal, Fevereiro de 2006

A Directora Regional



Maria Carlota Santos

### Sinais convencionais

—	Resultado nulo
x	Dado não disponível
*	Dado rectificado

### Siglas

<b>R. A. Madeira</b>	Região Autónoma da Madeira
<b>N.º</b>	Valor numérico
<b>%</b>	Valor percentual
<b>‰</b>	Valor em permilagem
<b>H</b>	Sexo masculino
<b>M</b>	Sexo feminino
<b>HM</b>	Sexos masculino e feminino
<b>T</b>	Sexos masculino, feminino e indeterminado

- Por razões de arredondamento, os totais podem não corresponder à soma das parcelas.

## ÍNDICE

	Pág.
Nota introdutória .....	3
Sinais convencionais/siglas .....	4
Conceitos e notas explicativas .....	11

### Capítulo 1

#### Análise dos Resultados

Análise dos resultados .....	23
------------------------------	----

### Capítulo 2

#### Principais Indicadores e Pessoal de Saúde

2.1 – Principais indicadores .....	33
2.2 – Pessoal de saúde inscrito, por concelho, segundo o sexo .....	34
2.3 – Médicos, médicos não especialistas e especialistas, por concelho, segundo o sexo .....	34
2.4 – Médicos, por concelho, segundo o escalão etário e o sexo .....	35
2.5 – Médicos, por concelho e especialidade, segundo o escalão etário e o sexo .....	36
2.6 – Médicos, por concelho e sexo, segundo a especialidade .....	38

### Capítulo 3

#### Hospitais

3.1 – Hospitais, por entidade, segundo a modalidade .....	45
3.2 – Camas de internamento (lotação praticada no ano – média dos trimestres) e outras camas dos hospitais, por entidade, segundo a unidade a que pertencem .....	45
3.3 – Hospitais, por existência/número de cada tipo de equipamento de diagnóstico e de terapêutica, segundo a entidade .....	46
3.4 – Salas operatórias (incluídas ou não em bloco operatório), de partos e para trabalho de parto e salas de consulta externa dos hospitais, segundo a entidade .....	46
3.5 – Pessoal ao serviço nos hospitais, por sexo, segundo a entidade .....	47
3.6 – Pessoal médico ao serviço nos hospitais, por especialidade, segundo a entidade e o sexo .....	48

3.7 – Pessoal de enfermagem ao serviço nos hospitais, por ramo de actividade exercida, segundo a entidade e o sexo .....	49
3.8 – Pessoal técnico de diagnóstico e de terapêutica ao serviço nos hospitais, por ramos, segundo a entidade e o sexo .....	49
3.9 – Pessoal técnico superior de saúde e outro pessoal técnico superior (não médico) ao serviço nos hospitais, por ramo, segundo a entidade e o sexo .....	50
3.10 – Pessoal técnico-profissional e administrativo, pessoal auxiliar de acção médica e outro pessoal ao serviço nos hospitais, segundo a entidade e o sexo .....	50
3.11 – Movimento de internados durante o ano nos hospitais, por entidade e modalidade .....	50
3.12 – Doentes saídos (altas) dos hospitais durante o ano no internamento, por grupo etário e sexo, segundo a entidade .....	51
3.13 – Doentes observados nos serviços de urgência dos hospitais, por entidade e causa, segundo o destino .....	52
3.14 – Número de sessões e de doentes em hospitais de dia, por tipo de sessão .....	52
3.15 – Partos e interrupções voluntárias da gravidez legalmente efectuadas nos hospitais, segundo a entidade .....	53
3.16 – Nascimentos durante o ano nos hospitais, por sexo, segundo a entidade .....	53
3.17 – Consultas externas dos hospitais, por principais especialidades cirúrgicas e sexo, segundo a entidade .....	54
3.18 – Consultas externas dos hospitais, por principais especialidades médicas e sexo, segundo a entidade .....	55
3.19 – Intervenções cirúrgicas efectuadas nos hospitais, por especialidade, segundo a entidade .....	57
3.20 – Intervenções de grande e média cirurgia efectuadas nos hospitais, por especialidade, segundo o tipo de intervenção .....	57
3.21 – Anestésias efectuadas nos hospitais, por tipo, segundo a entidade .....	58
3.22 – Doentes observados nos serviços de urgência dos hospitais, por causa, segundo a entidade .....	58
3.23 – Actos complementares de diagnóstico e de terapêutica realizados nos hospitais durante o ano, segundo a entidade .....	59
3.24 – Actos complementares de diagnóstico e de terapêutica realizados nos hospitais durante o ano, segundo o local de prescrição .....	60
3.25 – Número de deslocações realizadas durante o ano, a cargo dos hospitais para o exterior, por meio de transporte, segundo a entidade .....	60

## Capítulo 4

### Centros de Saúde

4.1 – Centros de saúde, com e sem internamento, e suas extensões por concelho .....	63
4.2 – Lotação praticada (média dos trimestres) de camas de internamento e salas operatórias, salas de parto e outros equipamentos/técnicas dos centros de saúde, por concelho .....	63
4.3 – Pessoal ao serviço nos centros de saúde, segundo a profissão exercida, por concelho e sexo .....	64
4.4 – Pessoal médico ao serviço nos centros de saúde, segundo o tipo de horário semanal praticado e o sexo, por concelho .....	65

4.5 – Pessoal médico ao serviço nos centros de saúde, por concelho e sexo, segundo o tipo de actividade exercida .....	66
4.6 – Outro pessoal técnico superior ao serviço nos centros de saúde, por concelho e sexo, segundo a profissão exercida .....	67
4.7 – Enfermeiros ao serviço nos centros de saúde, por concelho e sexo, segundo o tipo de actividade exercida .....	68
4.8 – Pessoal técnico e outro pessoal ao serviço nos centros de saúde, por concelho e sexo, segundo a profissão exercida .....	69
4.9 – Consultas efectuadas no ambulatório dos centros de saúde, por concelho e sexo, segundo a especialidade .....	70
4.10 – Primeiras consultas efectuadas no ambulatório dos centros de saúde, por concelho e sexo, segundo a especialidade .....	72
4.11 – Doentes observados nos serviços de atendimento de situações de urgência (SAP/CATUS/outros) dos centros de saúde, por concelho, segundo o destino. ....	74
4.12 – Acção desenvolvida em visitas domiciliárias efectuadas pelos centros de saúde, por concelho .....	74
4.13 – Movimento de internados durante o ano nas unidades de internamento dos centros de saúde, por concelho.....	75
4.14 – Doentes saídos (altas) durante o ano das unidades de internamento dos centros de saúde, por concelho e sexo, segundo a idade (grupo etário) .....	76
4.15 – Intervenções cirúrgicas efectuadas e partos ocorridos durante o ano nas unidades de internamento dos centros de saúde, por concelho .....	77
4.16 – Actos complementares de diagnóstico efectuados nos centros de saúde, por concelho .....	77
4.17 – Actos complementares de terapêutica efectuados nos centros de saúde, por concelho .....	78

## Capítulo 5

### Farmácias e Postos de Medicamentos

5.1 – Farmácias e postos de medicamentos, por concelho .....	81
5.2 – Farmacêuticos e profissionais de farmácia, por concelho, segundo a categoria profissional .....	81

## Capítulo 6

### Vacinação

6.1 – Total de inoculações, por tipo de vacina do Programa Regional de Vacinação, segundo o concelho .....	85
6.2 – Vacinação contra a difteria (DTE, DTP, TDI e DTPwHib), o tétano (DTE, DTP, TDI, DTPwHib e TET), a tosse convulsa (DTP e DTPwHib), a poliomielite (VAP e VIP) e doenças por <i>Haemophilus influenzae</i> (HIB e DTPwHib), 3. <sup>as</sup> inoculações e reforços, por grupo etário dos vacinados .....	85
6.3 – Vacinação conjunta anti-sarampo, antiparotidite (antipapeira) e anti-rubéola (VASPR), 1. <sup>a</sup> e 2. <sup>a</sup> inoculações, por grupo etário dos vacinados .....	86
6.4 – Vacinação contra a hepatite B (VHB), 3. <sup>a</sup> inoculação e reforço, por grupo etário dos vacinados .....	86
6.5 – Vacinação antituberculose (BCG), por grupo etário dos vacinados .....	86

## Capítulo 7

### Partos

7.1 – Partos, por concelho de residência da parturiente, segundo o local do parto .....	89
7.2 – Partos, por concelho de residência da parturiente, segundo a assistência .....	89
7.3 – Partos, por concelho de residência da parturiente, segundo a natureza e a vitalidade .....	90
7.4 – Partos, por idade da parturiente (ano a ano), segundo a natureza e a vitalidade .....	91
7.5 – Partos, por número de partos anteriores da parturiente, segundo a natureza e a vitalidade .....	92
7.6 – Partos, por idade da parturiente (ano a ano), segundo a natureza e a duração da gravidez .....	93
7.7 – Partos, por número de partos anteriores da parturiente, segundo a natureza e a duração da gravidez .....	94

## Capítulo 8

### Mortalidade Geral

8.1 – Óbitos, por causa de morte (doença ou lesão traumática e envenenamento), local e sexo .....	97
8.2 – Óbitos, por causa de morte (CID-10 – lista europeia sucinta) e sexo, segundo o mês do falecimento .....	98
8.3 – Óbitos, por causa de morte (CID-10 – lista europeia sucinta) e sexo, segundo o estado civil .....	101
8.4 – Óbitos, por causa de morte (CID-10 – lista europeia sucinta) e sexo, segundo a idade .....	104
8.5 – Óbitos, por causa de morte (CID-10 – capítulo / lista de tabulação) e sexo, segundo a idade .....	110
8.6 – Óbitos resultantes de doenças de declaração obrigatória (DDO), por causa de morte, óbitos por VIH e óbitos por doença de Alzheimer, segundo o sexo .....	112

## Capítulo 9

### Mortalidade Infantil

9.1 – Óbitos de menos de 1 ano, por principais causas de morte (CID-10 – Mortalidade infantil e da criança, lista seleccionada – 80 causas) e sexo, segundo a idade (dias e meses) .....	115
--	-----

## Capítulo 10

### Mortalidade Neonatal

10.1 – Óbitos neonatais, por natureza do parto, ordem dos gémeos e sexo, segundo o peso à nascença .....	119
10.2 – Óbitos neonatais, por natureza do parto, ordem dos gémeos e sexo, segundo a duração da gravidez .....	120
10.3 – Óbitos neonatais, por causa de morte (CID-10 – Mortalidade infantil e da criança – lista seleccionada – 51 causas) e sexo, segundo o peso à nascença .....	121

10.4 – Óbitos neonatais, por causa de morte (CID-10 – Mortalidade infantil e da criança – lista seleccionada – 51 causas) e sexo, segundo a duração da gravidez .....	122
10.5 – Óbitos neonatais, por causa de morte (CID-10 – Mortalidade infantil e da criança – lista seleccionada – 51 causas) e sexo, segundo a ordem de nascimento .....	123
10.6 – Óbitos neonatais, por causa de morte (CID-10 – Mortalidade infantil e da criança – lista seleccionada – 51 causas) e sexo, segundo a natureza do parto e a ordem dos gémeos .....	124

## Capítulo 11

### Mortalidade Fetal

11.1 – Fetos-mortos, por idade da mãe e sexo, segundo a duração da gravidez .....	127
11.2 – Fetos-mortos, por natureza do parto, ordem dos gémeos e sexo, segundo o peso à nascença .....	128
11.3 – Fetos-mortos, por natureza do parto, ordem dos gémeos e sexo, segundo a duração da gravidez .....	128
11.4 – Fetos-mortos, por causa de morte (CID-10 – Mortalidade infantil e da criança – lista seleccionada – 51 causas) e sexo, segundo o peso à nascença .....	129
11.5 – Fetos-mortos, por causa de morte (CID-10 – Mortalidade infantil e da criança – lista seleccionada – 51 causas) e sexo, segundo a duração da gravidez .....	129
11.6 – Fetos-mortos, por causa de morte (CID-10 – Mortalidade infantil e da criança – lista seleccionada – 51 causas) e sexo, segundo a ordem de nascimento .....	130
11.7 – Fetos-mortos, por causa de morte (CID-10 – Mortalidade infantil e da criança – lista seleccionada – 51 causas) e sexo, segundo a natureza do parto e a ordem dos gémeos .....	130

## Anexo 1

### Nomenclaturas

CID-10 – Lista de tabulação para mortalidade .....	133
Classificação Nacional de Profissões - 1994 (CNP-94) .....	141

## Anexo 2

### Estimativas da População Residente

Estimativas da população residente, aferidas para os resultados definitivos dos Censos 2001 .....	145
---	-----



## CONCEITOS E NOTAS EXPLICATIVAS

**Acto complementar de diagnóstico/Exame auxiliar de diagnóstico/Meio auxiliar de diagnóstico/Meio complementar de diagnóstico** – Exame/teste que fornece resultados necessários ao estabelecimento de um diagnóstico.

**Acto complementar de terapêutica/Meio auxiliar de terapêutica/Meio complementar de terapêutica** – Prestação de cuidados curativos após diagnóstico e prescrição terapêutica.

**Admissão externa** – Doente entrado no internamento, proveniente de outro estabelecimento de saúde.

**Admissão programada** – Doente entrado no internamento com prévia marcação, proveniente de um serviço de consulta médica.

**Admissão urgente** – Doente entrado no internamento, proveniente do serviço de urgência.

**Alta de internamento numa unidade/especialidade do internamento de um hospital** – Fim da permanência de um doente numa unidade/especialidade do internamento de um hospital, resultante de uma das seguintes situações: saída com parecer médico favorável (abrange a saída para o domicílio, ambulatório do hospital, transferência para outra unidade/especialidade do internamento do hospital, transferência para outra instituição); óbito; saída contra parecer médico.

**Alta de internamento num estabelecimento de saúde** – Fim da permanência de um doente num estabelecimento de saúde com internamento, resultante de uma das seguintes situações: saída com parecer médico favorável (abrange a saída para o domicílio, ambulatório do estabelecimento de saúde, transferência para outra instituição); óbito; saída contra parecer médico.

**Alta de nado-vivo** – Fim da permanência de um nado-vivo no berçário de um estabelecimento de saúde com internamento, resultante de uma das seguintes situações: saída para o domicílio; transferência interna (saída); transferência para outra instituição; óbito.

**Ambulatório** – Conjunto de serviços destinados à prestação de cuidados de saúde fora do internamento.

**Análise clínica** – Exame laboratorial de um produto biológico destinado a facilitar o diagnóstico, o prognóstico, a terapêutica e a prevenção das doenças ou de quaisquer alterações fisiológicas do organismo humano.

**Anatomia patológica** – Somatório dos exames analíticos efectuados a órgãos e tecidos potencialmente doentes. Os exames devem ser separados no seu registo em exames citológicos, histológicos e autópsias.

**Apresentação** – Conteúdo de uma embalagem de um medicamento, expresso em número de unidades ou volume de uma forma farmacêutica, em determinada dosagem.

**Área de dia (psiquiatria)** – Estrutura de hospitalização parcial em que se desenvolvem programas de tratamento de dia, dirigidos a doentes em diversas fases de remissão de doença aguda ou transição do internamento para o domicílio, podendo localizar-se em qualquer estrutura de intervenção comunitária dos serviços de saúde mental.

**Berçário** – Conjunto de berços para a permanência dos recém-nascidos sem patologia (não é incluído nas lotações do internamento).

**Bloco operatório** – Unidade orgânico-funcional constituída por um conjunto integrado de meios físicos, técnicos e humanos vocacionados para a prestação de tratamento cirúrgico ao indivíduo.

**CATUS – Centro de atendimento de urgências** – Serviço dos centros de saúde com funcionamento num horário alargado mas inferior a 24 horas, destinado ao atendimento dos utentes em situação de urgência e ao seu encaminhamento quando necessário.

**Centro de saúde** – Estabelecimento público de saúde, integrado, polivalente e dinâmico, prestador de cuidados de saúde primários, que visa a promoção e a vigilância da saúde, a prevenção, o diagnóstico e o tratamento da doença, dirigindo-se globalmente a sua acção ao indivíduo, à família e à comunidade. Pode ser dotado de internamento.

**Causa de morte** – Doença, estado mórbido ou lesão que produziu a morte ou que contribuiu para ela, ou as circunstâncias do acidente ou da violência que produziu essa lesão.

**Causa [de morte] antecedente básica** – Doença ou lesão que iniciou a cadeia de acontecimentos patológicos que conduziram à morte ou as circunstâncias do acidente ou violência que produziu a lesão fatal.

**Causa [de morte] antecedente intercorrente** – Doença ou lesão que, se existente, continuou a cadeia de acontecimentos patológicos iniciados com a causa antecedente básica e que tem como sequência os acontecimentos patológicos que conduziram directamente à morte.

**Causa [de morte] directa** – Doença ou condição que provocou directamente a morte.

**Causa [de morte] externa (morte não natural)** – Factores externos responsáveis pelo estado patológico causador do óbito, nomeadamente por tipo de suicídio, tipo de acidente, tipo de homicídio, catástrofe natural e outros.

**censo diário de nados-vivos** – Nados-vivos entrados no berçário de um estabelecimento de saúde com internamento num dia mais os nados-vivos transitados do dia anterior nessa unidade menos os que tiveram alta nessa unidade nesse dia.

**censo diário de uma unidade/especialidade do internamento de um hospital** – Doentes entrados numa unidade/especialidade do internamento de um hospital num dia mais os doentes transitados do dia anterior desse unidade/especialidade do internamento desse hospital menos os que tiveram alta nessa unidade/especialidade nesse dia.

**censo diário do internamento** – Doentes entrados no internamento de um estabelecimento de saúde num dia mais os doentes transitados do dia anterior nesse internamento menos os que tiveram alta nesse internamento nesse dia.

**Certificado de óbito** – Certificado, da responsabilidade de um médico, para confirmar, junto do Registo Civil, a declaração de um óbito, feito em impresso de modelo fornecido pelos competentes serviços de saúde.

**Consulta médica** – Acto de assistência clínica prestada a um indivíduo, podendo consistir em observação clínica, diagnóstico, prescrição terapêutica, aconselhamento ou verificação da evolução do seu estado de saúde.

**Consulta de especialidade** – Consulta prestada no âmbito de uma especialidade e que decorre duma referência/encaminhamento efectuado por médico de outra área.

**Consulta externa** – Unidade orgânica de um hospital onde os doentes, com prévia marcação, são atendidos, para observação, diagnóstico, terapêutica e acompanhamento, assim como para pequenos tratamentos cirúrgicos ou exames similares.

**Demora [Duração] média de internamento num período** – Indicador que exprime o número médio de dias de internamento por doente saído de um estabelecimento de saúde num período (dias de internamento num período/doentes saídos de um estabelecimento de saúde num período).

**Doenças** – Estados do organismo em que existem alterações anatómicas ou perturbações funcionais que o afastam das condições normais. Utiliza-se para fins estatísticos a Classificação Internacional de Doenças (OMS).

**Doenças de declaração obrigatória** – Doenças constantes da lista anexa à Portaria n.º 1071/98, de 31 de Dezembro.

**Doentes entrados numa unidade/especialidade de um hospital num período** – Doentes admitidos no internamento durante um período numa unidade/especialidade de um hospital (o mesmo doente pode ser admitido

uma ou mais vezes durante esse período numa mesma unidade/especialidade desse hospital), através de admissão programada, urgente, por transferência interna ou externa.

**Doentes entrados num estabelecimento de saúde num período** – Doentes admitidos no internamento durante um período num estabelecimento de saúde (o mesmo doente pode ser admitido uma ou mais vezes durante esse período num mesmo estabelecimento de saúde), através de admissão programada, urgente ou externa.

**Doentes observados no serviço de urgência de um estabelecimento de saúde com internamento num período** – Doentes submetidos a observação médica no serviço de urgência de um estabelecimento de saúde com internamento num período, classificados segundo o seu destino: enviados para o domicílio; óbitos; transitados para o internamento desse estabelecimento; transitados para outra instituição.

**Doentes saídos de uma unidade/especialidade do internamento de um hospital num período** – Doentes que deixaram de permanecer internados numa unidade/especialidade do internamento de um hospital (o mesmo doente pode sair uma ou mais vezes durante esse período de uma mesma unidade/especialidade do internamento desse hospital), devido a alta nessa unidade/especialidade, nesse período.

**Doentes saídos de um estabelecimento de saúde num período** – Doentes que deixaram de permanecer internados num estabelecimento de saúde (o mesmo doente pode sair uma ou mais vezes durante esse período de um mesmo estabelecimento de saúde), devido a alta nesse estabelecimento, nesse período.

**Duração da gravidez** – Período de tempo, medido em semanas completas, que vai do primeiro dia do último período menstrual normal até à data do parto. [*Equivalente a "Idade gestacional".*]

**Enfermaria** – Divisão funcional de um estabelecimento de saúde que contempla o local dos serviços de internamento onde permanecem os doentes, com pelo menos a existência de três camas.

**Entidade de um estabelecimento de saúde** – Classificação referente à forma jurídica da instituição proprietária de um estabelecimento de saúde, ao modo de cobertura financeira dos custos de produção da actividade desse estabelecimento pela prestação de serviços de saúde e ao tipo de acesso dos utentes a esses serviços, podendo ser oficial, pública ou não, ou particular, com ou sem fins lucrativos.

**Especialidade** – Título que reconhece uma diferenciação a que corresponde um conjunto de saberes específicos em medicina.

**Estabelecimento de saúde** – Serviço ou conjunto de serviços prestadores de cuidados de saúde dotados de direcção técnica e de administração e instalações próprias.

**Estabelecimento de saúde com internamento** – Estabelecimento de saúde em que existem camas ou berços que podem ser regularmente ocupados pelos assistidos, implicando permanência durante a noite, para diagnóstico ou tratamento.

**Estabelecimento de saúde sem internamento** – Estabelecimento de saúde em que os utentes utilizam regularmente os serviços, para diagnóstico ou tratamento, sem ocupação de camas ou berços, ou com ocupação que não implique permanência durante a noite.

**Estado civil** – Situação jurídica da pessoa composta pelo conjunto das qualidades definidoras do seu estado pessoal face às relações familiares, que constam obrigatoriamente do registo civil. Compreende as seguintes situações: a) Solteiro; b) Casado; c) Viúvo; d) Divorciado; e) Separado judicialmente de pessoas e bens.

**Existência final de doentes no internamento** – Total de doentes do censo diário do internamento do último dia do período a que corresponde a recolha de dados.

**Existência final de doentes numa unidade/especialidade do internamento** – Total de doentes do censo diário de uma unidade/especialidade do internamento do último dia do período a que corresponde a recolha de dados.

**Existência final de nados-vivos** – Total de nados-vivos do censo diário no berçário de um estabelecimento de saúde com internamento do último dia do período a que corresponde a recolha de dados.

**Existência inicial de doentes no internamento** – Total de doentes do censo diário do internamento do primeiro dia do período a que corresponde a recolha de dados.

**Existência inicial de doentes numa unidade/especialidade do internamento** – Total de doentes do censo diário de uma unidade/especialidade do internamento do primeiro dia do período a que corresponde a recolha de dados.

**Existência inicial de nados-vivos** – Total de nados-vivos do censo diário no berçário de um estabelecimento de saúde com internamento do primeiro dia do período a que corresponde a recolha de dados.

**Extensão de centro de saúde** – Unidade periférica de um centro de saúde, situada em locais da sua área de influência, tendo em vista proporcionar aos utentes uma maior proximidade dos cuidados de saúde.

**Farmácia** – Estabelecimento de saúde, licenciado por alvará concedido pelo Instituto Nacional da Farmácia e do Medicamento (INFARMED) ou pelas secretarias regionais de Saúde (regiões autónomas), através de concurso público, apenas a farmacêuticos. O exercício da sua actividade está devidamente regulamentado, competindo aos farmacêuticos, ou aos seus colaboradores sob a sua responsabilidade, a função de preparar, controlar, conservar e dispensar medicamentos ao público. Pode ter, em condições especiais, um ou mais postos de medicamentos.

**Feto-morto** – Produto da fecundação cuja morte se tenha verificado anteriormente à expulsão ou extracção completa relativamente ao corpo da mãe.

**Forma farmacêutica** – Estado final que as substâncias activas apresentam depois de submetidas às operações farmacêuticas necessárias, a fim de facilitar a sua administração e obter o maior efeito terapêutico desejado.

**Grande cirurgia** – Intervenção cirúrgica com valor de  $K$  superior ou igual a  $110 K$  (conforme a tabela da Ordem dos Médicos).

**Hospital** – Estabelecimento de saúde com serviços diferenciados, dotado de capacidade de internamento, de ambulatório (consulta e urgência) e de meios de diagnóstico e de terapêutica, com o objectivo de prestar à população assistência médica curativa e de reabilitação, competindo-lhe também colaborar na prevenção da doença, no ensino e na investigação científica.

**Hospital central** – Hospital público caracterizado por dispor de meios humanos e técnicos altamente diferenciados.

**Hospital de dia** – Serviço de uma unidade de saúde onde os doentes recebem, de forma programada, cuidados de saúde (hemodiálise, psiquiatria, quimioterapia, radioterapia), permanecendo durante o dia sob vigilância e não requerendo estada durante a noite.

**Hospital distrital** – Hospital público caracterizado por possuir, em regra, recursos inerentes às especialidades básicas, podendo ter, quando se justifique, outros, relacionados com especialidades intermédias e diferenciadas e só excepcionalmente altamente diferenciadas.

**Hospital especializado** – Hospital em que predomina o número de camas adstritas a uma dada especialidade ou patologia ou que presta assistência a utentes de um determinado grupo de idade.

**Hospital geral** – Hospital que assegura serviços diferenciados em diversas patologias.

**Hospital oficial** – Hospital que é propriedade do Estado (público – tutelado pelo Ministério da Saúde –, militar – e não público: militar – dos três ramos das Forças Armadas, Exército, Marinha e Força Aérea, tutelado pelo Ministério da Defesa Nacional –, paramilitar – da PSP ou da GNR, tutelado pelo Ministério da Administração Interna – ou prisional – tutelado pela Direcção-Geral dos Serviços Prisionais).

**Hospital particular** – Hospital que é propriedade de instituição privada, podendo ser com ou sem fins lucrativos.

**Hospital particular com fins lucrativos** – Hospital que é propriedade de instituição privada e em que 50% ou mais dos custos de produção da sua actividade são financeiramente cobertos pela prestação de serviços de saúde.

**Hospital particular sem fins lucrativos** – Hospital que é propriedade de instituição privada e em que menos de 50% dos custos de produção da sua actividade são financeiramente cobertos pela prestação de serviços de saúde.

**Hospital público** – Hospital oficial cujo acesso é universal (inserido no Serviço Nacional de Saúde). Pode ser central ou distrital.

**Idade** – Número de dias, semanas, meses ou anos completos decorridos desde o momento do nascimento até às 0 horas da data de referência.

**Internados num estabelecimento de saúde** – Indivíduos admitidos num estabelecimento de saúde com internamento, que ocupam cama (ou berço de neonatologia ou pediatria), para diagnóstico ou tratamento, ou cuidados paliativos, com permanência de, pelo menos, uma noite. Incluem-se ainda os doentes que vieram a falecer ou que saíram com alta contra parecer médico, transferidos para outro estabelecimento de saúde ou por procedimento não realizado e que, tendo sido admitidos, não chegam a permanecer durante uma noite nesse estabelecimento de saúde.

**Internamento** – Conjunto de serviços destinados a situações em que os cuidados de saúde são prestados a indivíduos que, após serem admitidos, ocupam cama (ou berço de neonatologia ou pediatria), para diagnóstico, tratamento, ou cuidados paliativos, com permanência de, pelo menos, uma noite.

**Intervenção ambulatória/Cirurgia ambulatória** – Intervenção/cirurgia programada, realizada com a presença de anestesista, em que não há internamento do doente, mas são exigidos procedimentos organizacionais específicos e meios técnicos especializados, nomeadamente equipamento de reanimação e vigilância pós-operatória em unidade de recobro.

**Intervenção cirúrgica/Cirurgia** – Um ou mais actos operatórios com o mesmo objectivo terapêutico e ou diagnóstico, realizado(s) por cirurgião(ões) em sala operatória, na mesma sessão, sob anestesia geral, locorregional ou local, com ou sem presença de anestesista.

**Intervenção convencional/Cirurgia convencional** – Intervenção/cirurgia programada, realizada com a presença de anestesista, em que há internamento do doente, sendo exigidos procedimentos organizacionais específicos e meios técnicos especializados, nomeadamente equipamento de reanimação e vigilância pós-operatória em unidade de recobro.

**Intervenção programada/Cirurgia programada** – Intervenção/cirurgia efectuada com data de realização previamente marcada.

**Intervenção urgente/Cirurgia urgente** – Intervenção/cirurgia efectuada sem data de realização previamente marcada, por imperativo da situação clínica.

**Local de residência** – Local de residência habitual, ou seja, o local em que os indivíduos tenham vivido a maior parte do ano.

**Local do facto** – Local onde se verificou a ocorrência (falecimento, parto, etc.).

**Lotação praticada do internamento num ano** – Número de camas (incluindo berços de neonatologia e pediatria) contadas nas unidades do internamento de um estabelecimento de saúde num ano. Este valor resulta da média aritmética do número de camas correspondente ao último dia de cada trimestre do ano. Excluem-se as camas de berçários, de hospital de dia, de recobro para operados, de serviço de observação dos serviços de urgência.

**Média cirurgia** – Intervenção cirúrgica com valor de  $K$  inferior a 110  $K$  e igual ou superior a 50  $K$  (conforme a tabela da Ordem dos Médicos).

**Medicamento** – Toda a substância ou composição que possua propriedades curativas ou preventivas das doenças e dos seus sintomas, do homem ou do animal, com vista a estabelecer um diagnóstico médico ou a restaurar, corrigir ou modificar as suas funções orgânicas.

**Modalidade de um hospital** – Classificação referente às áreas de patologia e especialização de um hospital, podendo este ser geral ou especializado.

**Mortalidade infantil** – Óbitos com menos de 1 ano de vida.

**Mortalidade materna** – Óbitos devidos a complicações da gravidez, do parto e do puerpério.

**Mortalidade perinatal** – Óbitos de nados-vivos com menos de 7 dias de vida, mais fetos-mortos, pesando 500 ou mais gramas ou, se o peso é desconhecido, com idade gestacional correspondente (22 ou mais semanas).

**Nado-vivo** – O produto da fecundação que após a expulsão ou extracção completa do corpo materno, e independentemente da duração da gravidez, respira ou manifesta quaisquer outros sinais de vida, tais como pulsações do coração ou do cordão umbilical ou contracções efectivas de qualquer músculo sujeito à acção da vontade, quer o cordão umbilical tenha sido cortado ou não e quer a placenta seja ou não retida.

**Nados-vivos entrados** – Nados-vivos admitidos no berçário de um estabelecimento de saúde com internamento num período, provenientes do puerpério normal ou de outra unidade/especialidade do internamento desse estabelecimento (transferências internas), ou de outra instituição (transferências externas).

**Nados-vivos saídos** – Nados-vivos que deixaram de permanecer no berçário de um estabelecimento de saúde com internamento num período, devido a alta.

**Nascimentos** – Total de nados-vivos (existência inicial mais entrados durante o ano, ou saídos durante o ano mais existência final) e fetos-mortos.

**Natureza do parto** – Classificação do parto em relação ao número de nascimentos.

**Notificação de tratamentos de tuberculose** – Casos presentemente notificados mas que no passado já tinham sido alvo de um tratamento tubérculo-estático por período superior a um mês.

**Óbito/Falecimento/Morte** – Desaparecimento permanente de qualquer sinal de vida em qualquer momento, após o nascimento com vida.

**Ordem de nascimento (total de nascimentos)** – Número de filhos (nados-vivos e fetos-mortos com 22 ou mais semanas de gestação) anteriores mais um.

**Parto** – Completa expulsão ou extracção do corpo materno de um ou mais fetos de 22 ou mais semanas de gestação ou com 500 ou mais gramas de peso, independentemente da existência ou não de vida e de o parto ter sido espontâneo ou induzido.

**Parto com assistência** – Parto realizado com a assistência de pessoal de saúde qualificado (médico, enfermeira obstétrica/parteira ou enfermeira).

**Parto distócico** – Parto efectuado com intervenções instrumentais tais como fórceps, ventosa e cesariana.

**Parto eutócico** – Parto normal efectuado sem intervenção instrumental, com ou sem episiotomia.

**Parto sem assistência** – Parto realizado sem a assistência de pessoal de saúde qualificado (médico, enfermeira obstétrica/parteira ou enfermeira).

**Pequena cirurgia** – Intervenção cirúrgica com valor de  $K$  inferior a 50  $K$  (conforme a tabela da Ordem dos Médicos).

**Pessoal ao serviço de um estabelecimento de saúde (censo do pessoal no último dia do período de referência)** – Profissionais que, no último dia do período de referência, participam na actividade do estabelecimento de saúde, independentemente da duração dessa participação, nas seguintes condições:

- a) Pessoal ligado ao estabelecimento de saúde por um contrato de trabalho, com ou sem termo, recebendo em contrapartida uma remuneração;
- b) Pessoal com vínculo a outras instituições que trabalha no estabelecimento de saúde, sendo por ele directamente remunerado;
- c) Pessoal nas condições das alíneas anteriores temporariamente ausente por um período igual ou inferior a um mês por férias, conflito de trabalho, formação profissional, assim como por doença ou acidente de trabalho.

Não são considerados como pessoal ao serviço do estabelecimento de saúde:

- i) Os trabalhadores que se encontram nas condições descritas nas alíneas a) e b) e estejam temporariamente ausentes por um período superior a um mês;
- ii) Os trabalhadores com vínculo ao estabelecimento de saúde deslocados para outras instituições, sendo nessas directamente remunerados;
- iii) Os trabalhadores a trabalhar no estabelecimento de saúde e cuja remuneração é suportada por outras instituições (exemplo: trabalhadores temporários);
- iv) Os trabalhadores independentes (exemplo: prestadores de serviços, ou a recibos verdes);
- v) Os colaboradores voluntários.

**Posto de medicamentos** – Estabelecimento dependente de uma farmácia que lhe serve de sede, sendo o seu funcionamento da responsabilidade do farmacêutico director técnico da farmácia. Tem condições especiais, devidamente regulamentadas, de instalação e funcionamento.

**Primeira consulta numa especialidade/área no ano** – A consulta em que o doente é examinado pela primeira vez nesse ano numa das especialidades/áreas de um serviço de consulta médica.

**Psicoterapia** – Forma de intervenção terapêutica em que a fala é o elemento exclusivo ou preponderante, pressupõe formação específica e supervisão regular com profissional mais diferenciado e é dirigida a uma pessoa (psicologia individual), a um grupo de pessoas sem laços entre si (psicologia de grupo) ou aos elementos de uma família (psicologia familiar, modalidade em que é comum a intervenção simultânea de dois terapeutas).

**Radioterapia** – Uso de radiações ionizantes destinadas ao tratamento de neoplasmas.

**Saída de uma unidade/especialidade do internamento de um hospital com parecer médico favorável** – Alta correspondente à desvinculação da relação clínica, numa unidade/especialidade do internamento, por iniciativa ou com a concordância do médico assistente (abrange a saída para o domicílio, ambulatório do hospital, transferência para outra unidade/especialidade do internamento do hospital, transferência para outra instituição).

**Saída do internamento de um estabelecimento de saúde com parecer médico favorável** – Alta correspondente à desvinculação da relação clínica, no internamento de um estabelecimento de saúde, por iniciativa ou com a concordância do médico assistente (abrange a saída para o domicílio, ambulatório do estabelecimento de saúde, transferência para outra instituição).

**Saída do internamento de um estabelecimento de saúde contra parecer médico** – Alta correspondente à desvinculação da relação clínica, no internamento de um estabelecimento de saúde, por iniciativa exclusiva do doente ou de um seu representante legal.

**Sala de consulta** – Gabinete em que o doente é observado em privacidade.

**Sala de recobro para operados** – Sala onde os doentes, após intervenção cirúrgica, permanecem durante algum tempo sob vigilância.

**Sala de partos** – Sala preparada para a realização do período expulsivo do parto.

**Sala operatória/Sala de operações/Sala de intervenções cirúrgicas** – Sala incluída ou não em bloco operatório que permite a execução de intervenções cirúrgicas, programadas e de urgência, e de exames que requeiram anestesia geral ou locoregional e elevado nível de assepsia. Não devem ser consideradas as salas vocacionadas para pequenas cirurgias, colocação de gessos, pensos e actividades semelhantes.

**Sala para trabalho de parto** – Sala onde as parturientes são assistidas durante o período de dilatação.

**SAP – Serviço de atendimento permanente** – Serviço de um centro de saúde destinado ao atendimento durante 24 horas, na área dos cuidados de saúde primários, dos utentes em situação de urgência e ao seu encaminhamento para os cuidados de saúde secundários, quando necessário.

**Serviço complementar de diagnóstico** – Conjunto especializado de recursos onde se realizam exames e testes diversos, que fornecem resultados necessários ao estabelecimento ou aprofundamento do diagnóstico clínico.

**Serviço complementar de terapêutica** – Conjunto especializado de recursos destinados a prestar cuidados curativos após diagnóstico.

**Serviço de atendimento de situações de urgência em centro de saúde** – Serviço de um centro de saúde para atendimento de situações de emergência a doentes vindos do exterior (SAP, CATUS e outros).

**Serviço de observação** – Unidade integrada na urgência, onde os doentes permanecem para observação até evidência conclusiva do diagnóstico.

**Serviço de urgência de um hospital** – Unidade orgânica de um hospital para tratamento de situações de emergência médica, cirúrgica, pediatria e obstétrica a doentes vindos do exterior, a qualquer hora do dia ou da noite.

**Serviço domiciliário de saúde** – Conjunto de recursos destinados a prestar cuidados de saúde em casa das pessoas doentes ou inválidas.

**Sessões em hospital de dia** – Número de episódios interventivos por doente, tendo por referência períodos de 4 horas (correspondendo a permanência durante uma manhã ou tarde).

**Sessões de psicoterapia** – Designação dos módulos de intervenção em psicoterapia que têm como duração média 40 a 45 minutos para a individual e 75 a 90 minutos para as de grupo e familiar, com frequência que pode ser inferior ou superior a semanal.

**Taxa de ocupação do internamento de um estabelecimento de saúde num período** – Indicador que exprime a relação percentual entre o total de dias de internamento num período e a capacidade do estabelecimento (a capacidade equivale ao total de dias disponíveis, ou seja, à lotação praticada do internamento X 365 dias).

**Taxa de incidência** – Número de ocorrências por x habitantes.

**Tempo de internamento (dias) num período/Dias de internamento num período** – Total de dias consumidos por todos os doentes internados nos diversos serviços de um estabelecimento de saúde com internamento num período (não são incluídos os dias de permanência em berçário ou em serviço de observação dos serviços de urgência), exceptuando os dias das altas nesse estabelecimento de saúde.

**Total de consultas no ano** – Número total das primeiras consultas e das subsequentes prestadas durante um ano num serviço de consulta médica.

**Total de internamentos num estabelecimento de saúde num período** – Existência inicial de doentes num estabelecimento de saúde com internamento mais os doentes entrados durante o período nesse estabelecimento de saúde; equivale aos doentes saídos desse estabelecimento de saúde durante o período mais a existência final de doentes nesse estabelecimento de saúde.

**Total de internamentos por unidade/especialidade do internamento de um hospital num período** – Existência inicial de doentes numa unidade/especialidade do internamento de um hospital mais os doentes entrados durante o período nessa unidade/especialidade; equivale aos doentes saídos dessa unidade/ especialidade do internamento desse hospital durante o período mais a existência final de doentes nessa unidade/especialidade.

**Transferência externa (entrada) de um doente** – Admissão de um doente num estabelecimento de saúde com internamento, proveniente de outra instituição, num período.

**Transferência externa (entrada) de um nado-vivo** – Admissão de um nado-vivo no berçário de um estabelecimento de saúde com internamento, proveniente de outra instituição, num período.

**Transferência externa (saída) de um doente** – Saída (alta) de um doente de um estabelecimento de saúde com internamento, transitando para outra instituição, num período.

**Transferência externa (saída) de um nado-vivo** – Saída (alta) de um nado-vivo do berçário de um estabelecimento de saúde com internamento, transitando para outra instituição, num período.

**Transferência interna (entrada) de um doente num hospital** – Admissão de um doente numa unidade/especialidade do internamento de um hospital, proveniente de outra unidade/especialidade desse hospital, num período.

**Transferência interna (entrada) de um nado-vivo** – Admissão de um nado-vivo no berçário de um estabelecimento de saúde com internamento, proveniente de outra unidade/especialidade do internamento desse estabelecimento, num período.

**Transferência interna (saída) de um doente num hospital** – Saída (alta) de um doente de uma unidade/especialidade do internamento de um hospital, transitando para outra unidade/especialidade desse hospital, num período.

**Transferência interna (saída) de um nado-vivo** – Saída (alta) de um nado-vivo do berçário de um estabelecimento de saúde com internamento, transitando para outra unidade/especialidade do internamento desse estabelecimento, num período.

**Transfusão de sangue** – Acto de administração de sangue total ou dos seus componentes.

**Tratamento** – Acto terapêutico realizado num doente por um profissional de saúde.

**Unidade de cuidados especiais neonatais** – Conjunto integrado de meios físicos, técnicos e humanos especializados destinados aos cuidados de recém-nascidos com insuficiência de um órgão ou sistema, com exclusão da insuficiência aguda respiratória. Não são destinados a recém-nascidos que requerem ventilação mecânica.

**Unidade de cuidados intensivos** – Conjunto integrado de meios físicos, técnicos e humanos especializados onde os doentes em estado crítico, com falência de funções orgânicas vitais, são assistidos por meio de suporte avançado de vida, durante 24 horas por dia.

**Unidade de cuidados intensivos neonatais** – Conjunto integrado de meios físicos, técnicos e humanos especializados onde os recém-nascidos em estado crítico, com falência de funções orgânicas vitais, são assistidos por meio de suporte avançado de vida, durante 24 horas por dia.

**Unidade de cuidados intermédios** – Conjunto integrado de meios físicos, técnicos e humanos especializados onde são assistidos os doentes que, embora não estando em estado crítico, necessitam de vigilância organizada e sistemática, durante 24 horas por dia.

**Unidade de queimados** – Conjunto integrado de meios físicos, técnicos e humanos especializados onde os doentes queimados em estado crítico são assistidos, durante 24 horas por dia.

**Vitalidade do parto** – Classificação dos partos em relação à mortalidade fetal, considerando os seguintes casos: só com nados-vivos; com nados-vivos e fetos-mortos; só com fetos-mortos.



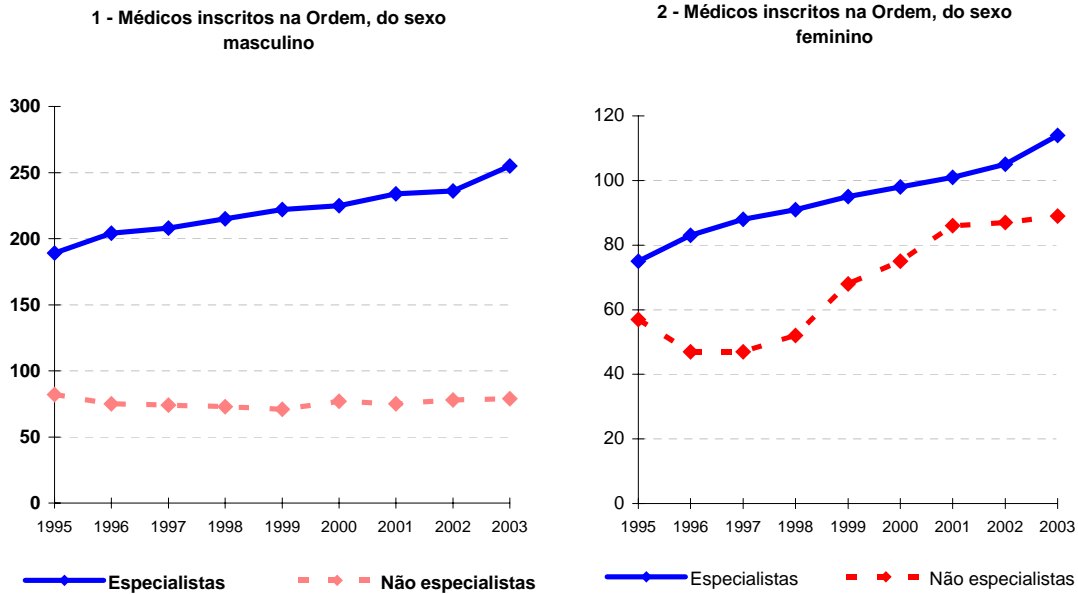
## **Capítulo 1**

### **Análise dos Resultados**



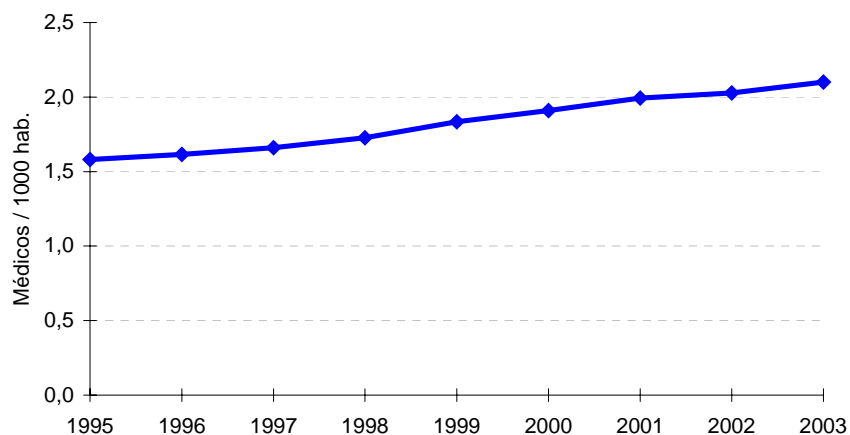
## Análise dos Resultados

Na Região Autónoma da Madeira (RAM), em 31 de Dezembro de 2003, estavam inscritos na respectiva Ordem 501 médicos, dos quais 302 pertenciam ao sexo masculino (60,3%) e 199 ao sexo feminino (39,7%). O total de médicos inscritos aumentou 2,5% face a 2002.



Atendendo às estimativas intercensitárias da população residente, aferidas aos resultados definitivos do Censos 2001, o número de médicos por 1 000 habitantes apresenta uma evolução favorável, passando de 1,6 em 1995 para 2,1 em 2003.

**3 - Médicos inscritos na Ordem, por 1000 habitantes**



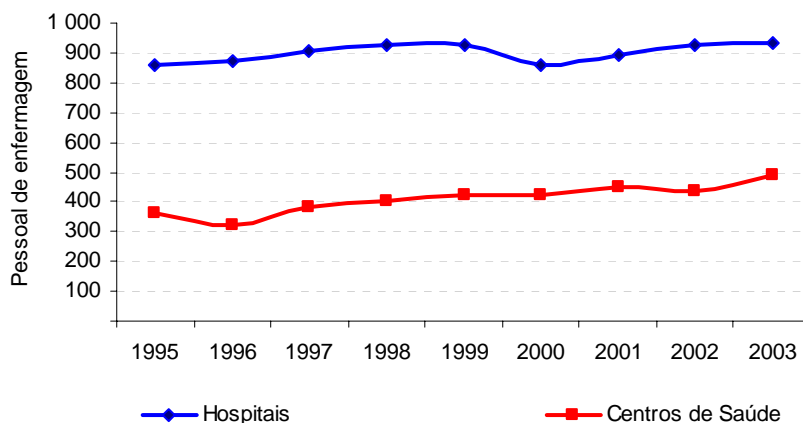
No final de 2003, 75,6% dos médicos tinham entre 31 e 60 anos e 14,0% menos de 31 anos.

Nos hospitais oficiais e particulares da Região, em 2003, estavam ao serviço 345 médicos. Nos centros de saúde, a evolução do pessoal médico registou um aumento de 3,5% entre 2002 e 2003, passando de 113 para 117 médicos.

Em 31 de Dezembro de 2003, estavam inscritos na respectiva Ordem 93 médicos dentistas (mais 6,9% face a 2002), dos quais 54 (58,1%) eram do sexo masculino.

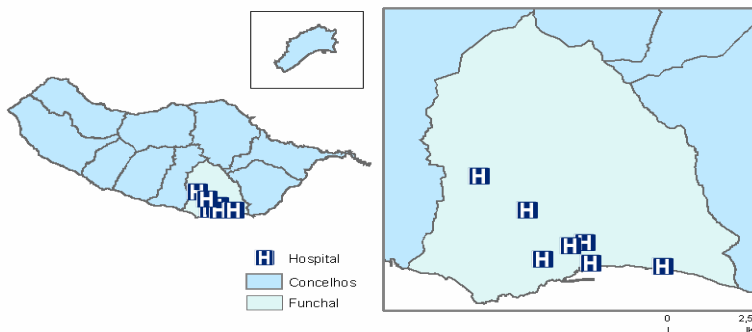
Em 2003, estavam inscritos na Ordem dos Enfermeiros 1 508 enfermeiros (mais 3,6% que em 2002), dos quais 84,4% eram do sexo feminino. O número de enfermeiros ao serviço nos hospitais verificou um acréscimo, relativamente a 2002, passando de 926 para 935 (+1,0%). Nos centros de saúde, o acréscimo foi de 13,3%, passando de 435 para 493 enfermeiros ao serviço.

4 - Pessoal de enfermagem ao serviço nos hospitais e centros de saúde

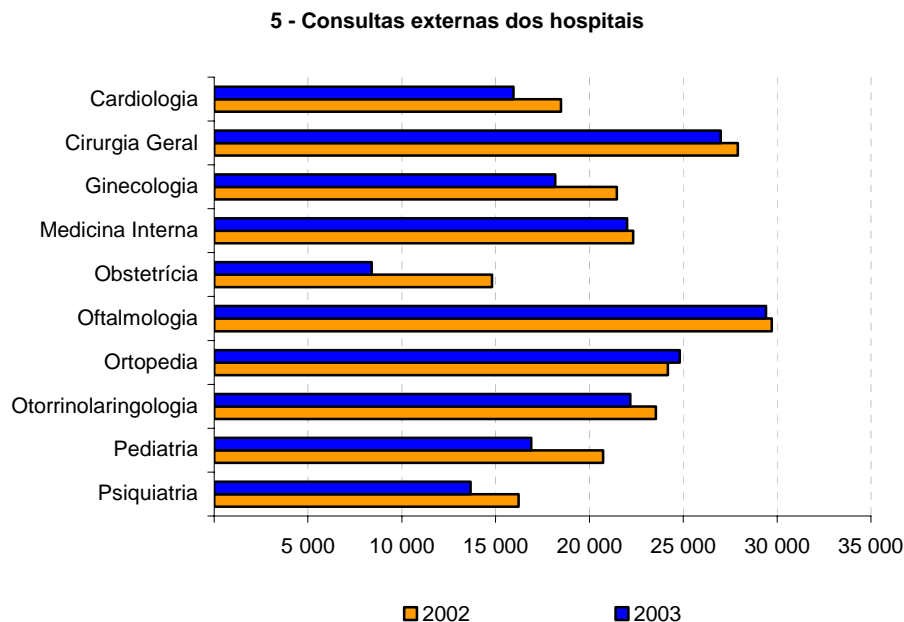


Em 2003, existiam na RAM 7 hospitais: 6 particulares e 1 público. A lotação média praticada (média dos trimestres) de camas de internamento, em 2003, foi de 1 702, correspondendo a um rácio de 7,0 camas por 1 000 habitantes. A taxa de ocupação hospitalar, em 2003, situou-se em 78,0%.

Hospitais, em 2003



Realizaram-se, no ano de 2003, 353 925 consultas externas hospitalares, valor inferior ao de 2002 essencialmente devido à diminuição do número de estabelecimentos de saúde. Foram ainda efectuadas nos hospitais 11 211 grandes e médias cirurgias em 2003, sendo 28,1% intervenções urgentes.



Em 2003 foram realizados 1 531 225 actos complementares de diagnóstico, sendo 77,2% análises clínicas.

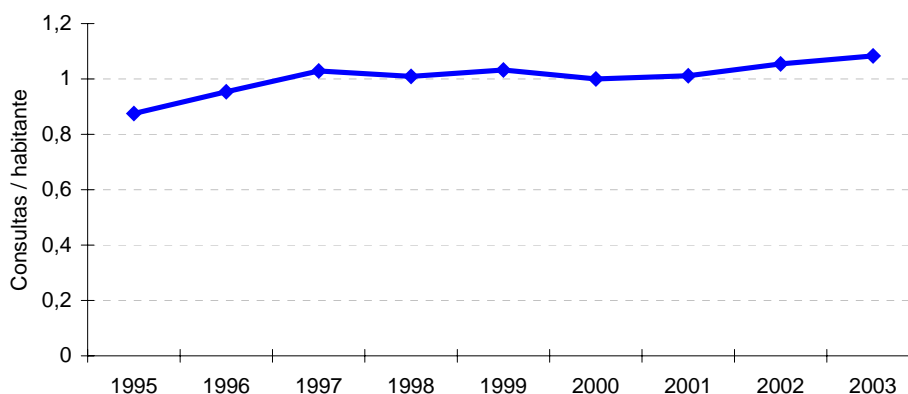
No ano de 2003, existiam na RAM 13 centros de saúde e 36 extensões. Do total de centros de saúde, 8 dispunham de serviço de atendimento de situações de urgência, 3 dos quais com internamento.

Centros de saúde e extensões, por concelho, em 2003



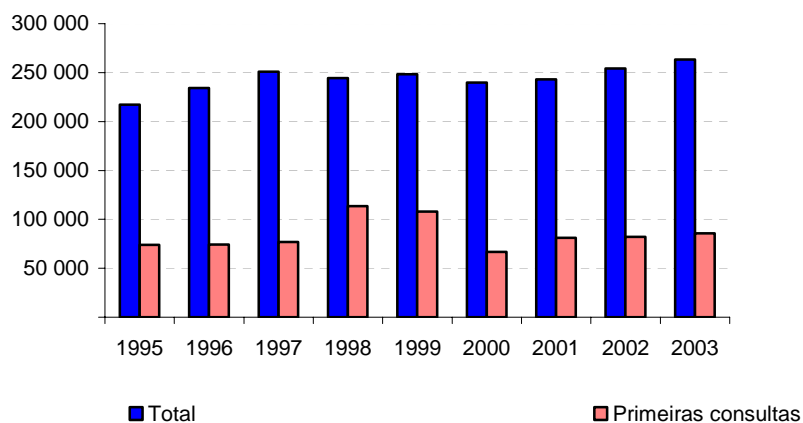
Foram efectuadas 263 290 consultas médicas no ambulatório dos centros de saúde durante o ano de 2003 (mais 3,6% que em 2002), correspondendo em média a 1,1 consultas por habitante.

**6 - Consultas efectuadas nos serviços ambulatórios dos centros de saúde, por habitante**



Do total de consultas efectuadas nos centros de saúde, considerando as principais especialidades, 79,9% foram de Medicina Geral e Familiar/Clínica Geral, 9,7% de Saúde Infantil e Juvenil/Pediatria e 4,8% de Planeamento Familiar. Das consultas efectuadas, 32,6% foram primeiras consultas, correspondendo a um aumento de 4,5% face a 2002. Este aumento verificou-se em praticamente todas as especialidades, excepto oftalmologia, pneumologia e psiquiatria (nesta especialidade não foram efectuadas quaisquer consultas).

**7 - Consultas efectuadas nos serviços ambulatórios dos centros de saúde**



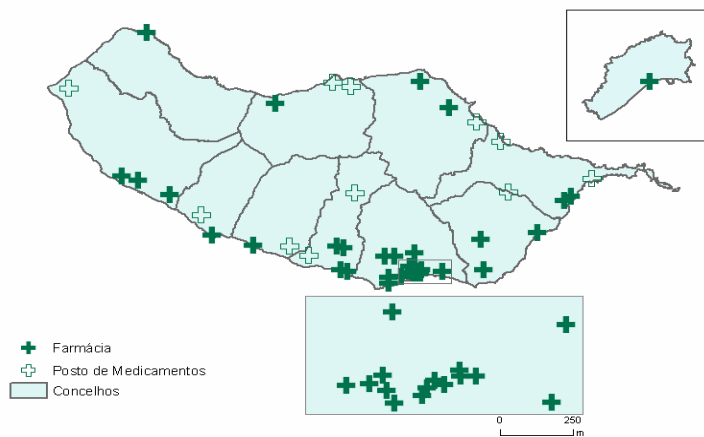
Em 2003, foram observados 165 500 doentes nos serviços de atendimento de situações de urgência dos centros de saúde, sendo 7,3% encaminhados para o hospital. Em média foram observados diariamente 453 utentes, mais 39 que em 2002.

Comparativamente a 2002, houve um aumento quer do número de intervenções cirúrgicas, quer dos actos complementares de diagnóstico efectuados nos centros de saúde (mais 11,3% e 8,5% respectivamente).

Nos actos complementares de terapêutica constata-se uma diminuição de 0,2% face a 2002 (tratamentos fisiátricos)

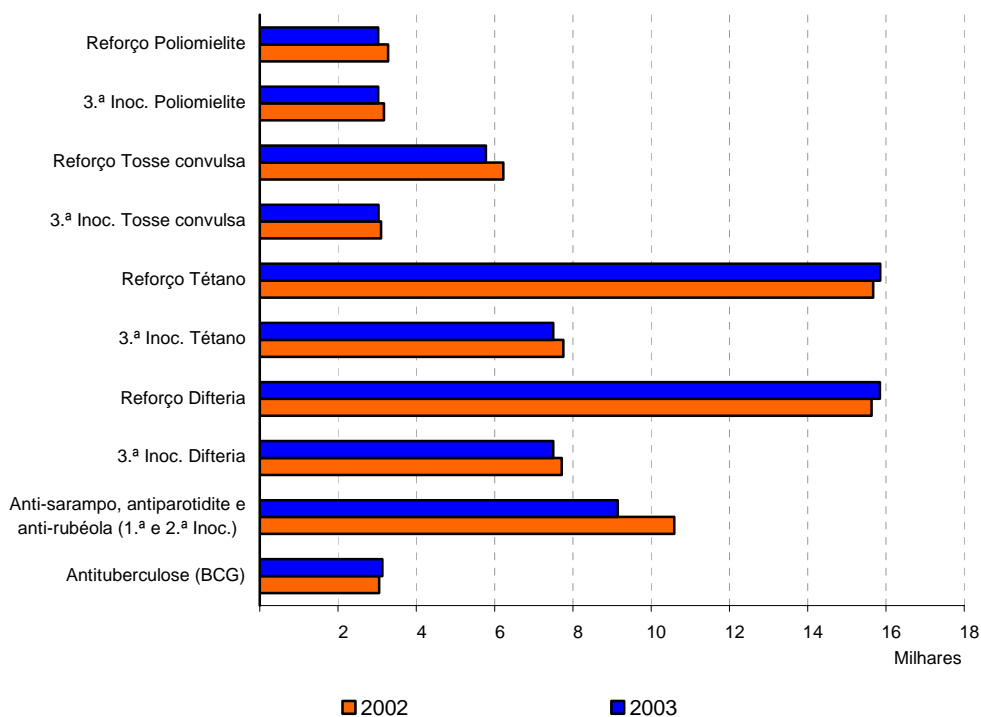
Na RAM, em 2003, existiam 42 farmácias e 11 postos de medicamentos.

Farmácias e postos de medicamentos, por concelho, em 2003



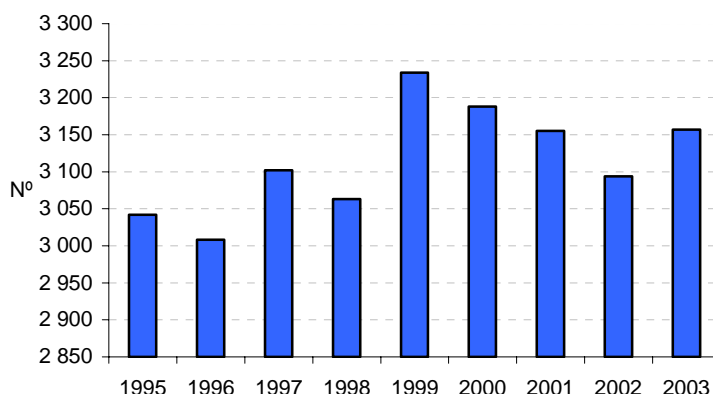
Em 2003, fazendo parte do Programa Regional de Vacinação, foram administradas 101 986 inoculações de 17 tipos de vacinas.

8 - Inoculações por tipo de vacina



Comparativamente a 2002, verificou-se, em 2003, um acréscimo de aproximadamente 2,0% no número de partos ocorridos de parturientes residentes na Região. Dos 3 157 partos, 16 foram fetos-mortos. Ainda em 2003, 73,7% dos partos ocorreram de parturientes cuja idade estava compreendida entre os 21 e os 35 anos, inclusive.

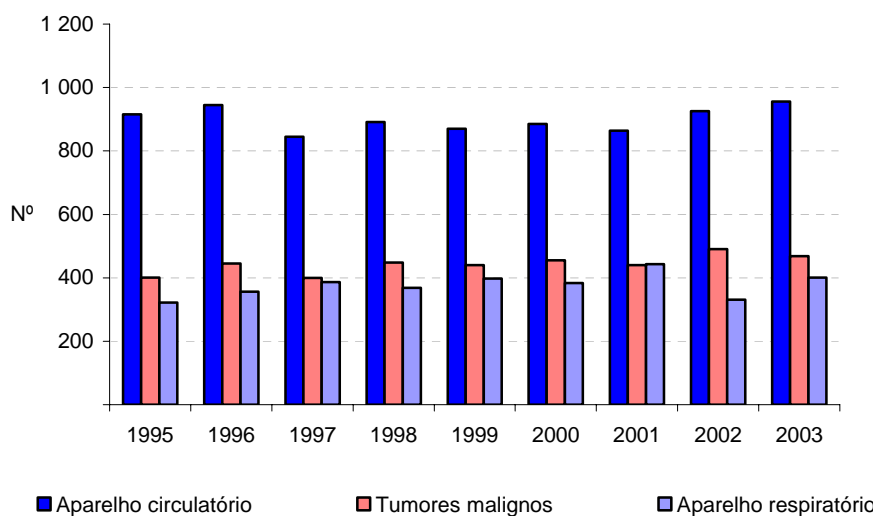
9 - Partos de parturientes residentes na RAM



O número de óbitos registado em 2003 atingiu um total de 2 819.

No âmbito da análise da mortalidade por causas de morte, verifica-se que as doenças do aparelho circulatório permaneceram como a primeira grande causa, com 956 óbitos (33,9% do total). Segue-se a mortalidade devida a tumores malignos, com 468 óbitos (16,6%), e por doenças do aparelho respiratório, 401 óbitos (14,2%).

10 - Óbitos pelas principais causas de morte



Em 2003, ocorreram 25 óbitos de crianças com menos de 1 ano (mortalidade infantil), sendo 64,0% crianças com menos de 28 dias. As causas de morte “Transtornos relacionados

com a duração da gravidez e com o crescimento fetal” e “Outras malformações congénitas” corresponderam a 16,0% e 12,0% dos óbitos, respectivamente.

Em 2003, registaram-se 16 óbitos neonatais (óbitos de crianças, nascidas vivas, que faleceram com menos de 28 dias); 7 dos quais tinham entre 500 e 999 gramas. A principal causa de morte de entre estes óbitos foi a “Transtornos relacionados com a duração da gravidez e com o crescimento fetal”. Note-se que em 6 dos óbitos (37,5%), a gravidez durou entre 22 a 27 semanas.

Em 2003, foram registados 16 fetos mortos, sendo as duas principais causas de morte “Feto e recém-nascido, afectados por factores maternos e por complicações da gravidez, do trabalho de parto e do parto” (11) e “Restantes afecções perinatais” (3).



## **Capítulo 2**

### **Principais Indicadores e Pessoal de Saúde**



## 2.1 - Principais indicadores

							Unidade: n.º
Rubricas	1998	1999	2000	2001	2002	2003	
1	2	3	4	5	6	7	
Hospitais	8	8	8	8	8	7	
Oficiais	1	1	1	1	1	1	
Particulares	7	7	7	7	7	6	
Gerais	5	5	5	5	5	4	
Especializados	3	3	3	3	3	3	
Centros de Saúde	11	12	12	12	12	13	
Com internamento	3	3	3	3	3	3	
Sem internamento	8	9	9	9	9	10	
Extensões	40	38	38	37	37	36	
Farmácias	39	40	40	40	42	42	
Farmácias / 1000 Habitantes <sup>(a)</sup>	0,2	0,2	0,2	0,2	0,2	0,2	
Postos de Medicamentos	12	12	12	12	11	11	
Médicos (Ordem dos médicos)	418	441	458	479	489	501	
Especialistas <sup>(b)</sup>	306	317	323	335	341	369	
Não Especialistas	125	139	152	161	165	168	
Médicos / 1000 Habitantes <sup>(a)</sup>	1,7	1,8	1,9	2,0	2,0	2,1	
Habitantes / Médico <sup>(a)</sup>	579	545	524	502	493	485	
Farmacêuticos (Ordem dos farmacêuticos)	-	72	76	89	90	104	
Farmacêuticos / 1000 Habitantes <sup>(a)</sup>	-	0,3	0,3	0,4	0,4	0,4	
Enfermeiros	-	1 265	1 329	1 393	1 455	1 508	
Enfermeiros / 1000 Habitantes <sup>(a)</sup>	-	5,3	5,5	5,8	6,0	6,2	
Consultas							
Externas dos Hospitais	301 328	x	355 497	351 735	376 222	353 925	
Ambulatório dos Centros de Saúde	244 291	248 296	239 756	243 154	254 233	263 290	
Total de internamentos							
Hospitais	27 950	x	35 412	30 736	34 184	34 347	
Centros de Saúde	422	459	305	287	305	260	
Doentes observados nos serviços de atendimento de situações de urgência							
Hospitais	159 952	x	165 711	177 742	177 939	182 763	
Centros de Saúde	137 021	x	139 294	149 237	151 182	165 500	
Principais causas de morte							
Doenças do aparelho circulatório	891	870	885	864	925	956	
Tumores malignos	448	440	455	440	490	468	
Doenças do aparelho respiratório	368	398	384	443	331	401	

(a) Calculado com base nas estimativas intercensitárias da população residente, aferidas para os resultados definitivos dos Censos 2001.

(b) Os Médicos são contados tantas vezes quantas as especialidades que exerceram.

## 2.2 - Pessoal de saúde inscrito, por concelho, segundo o sexo

2003

Unidade: n.º

Distribuição geográfica	Médicos			Médicos Dentistas			Farmacêuticos			Médicos Veterinários			Enfermeiros			Profissionais do Serviço Social		
	HM	H	M	HM	H	M	HM	H	M	HM	H	M	HM	H	M	HM	H	M
1	2	3	4	5	6	7	8	9	10	11	12	13	14	15	16	17	18	19
<b>R. A. Madeira</b>	<b>501</b>	<b>302</b>	<b>199</b>	<b>93</b>	<b>54</b>	<b>39</b>	<b>104</b>	<b>24</b>	<b>80</b>	<b>45</b>	<b>15</b>	<b>30</b>	<b>1 508</b>	<b>236</b>	<b>1 272</b>	<b>4</b>	<b>-</b>	<b>4</b>
<b>Ilha da Madeira</b>	<b>499</b>	<b>300</b>	<b>199</b>	<b>93</b>	<b>54</b>	<b>39</b>	<b>101</b>	<b>23</b>	<b>78</b>	<b>45</b>	<b>15</b>	<b>30</b>	<b>1 502</b>	<b>235</b>	<b>1 267</b>	<b>4</b>	<b>-</b>	<b>4</b>
Calheta	3	1	2	-	-	-	7	3	4	-	-	-	11	10	1	-	-	-
Câmara de Lobos	13	11	2	1	-	1	72	16	56	1	-	1	16	15	1	-	-	-
Funchal	400	244	156	82	46	36	4	-	4	40	14	26	1 410	199	1 211	4	-	4
Machico	10	6	4	1	1	-	4	-	4	-	-	-	16	2	14	-	-	-
Ponta do Sol	1	1	-	-	-	-	1	-	1	-	-	-	2	-	2	-	-	-
Porto Moniz	1	1	-	-	-	-	1	-	1	-	-	-	6	1	5	-	-	-
Ribeira Brava	2	1	1	1	1	-	8	3	5	1	1	-	7	1	6	-	-	-
Santa Cruz	64	31	33	8	6	2	2	1	1	3	-	3	20	3	17	-	-	-
Santana	2	2	-	-	-	-	2	-	2	-	-	-	12	4	8	-	-	-
São Vicente	3	2	1	-	-	-	3	1	2	-	-	-	2	-	2	-	-	-
<b>Ilha de Porto Santo</b>	<b>2</b>	<b>2</b>	<b>-</b>	<b>-</b>	<b>-</b>	<b>-</b>	<b>3</b>	<b>1</b>	<b>2</b>	<b>-</b>	<b>-</b>	<b>-</b>	<b>6</b>	<b>1</b>	<b>5</b>	<b>-</b>	<b>-</b>	<b>-</b>
Porto Santo	2	2	-	-	-	-	3	1	2	-	-	-	6	1	5	-	-	-

Fonte: Ordens e Sindicato

## 2.3 - Médicos, médicos não especialistas e especialistas, por concelho, segundo o sexo

2003

Unidade: n.º

Distribuição geográfica	Total			Médicos não especialistas			Médicos especialistas (a)		
	HM	H	M	HM	H	M	HM	H	M
1	2	3	4	5	6	7	8	9	10
<b>R. A. Madeira</b>	<b>501</b>	<b>302</b>	<b>199</b>	<b>168</b>	<b>79</b>	<b>89</b>	<b>369</b>	<b>255</b>	<b>114</b>
<b>Ilha da Madeira</b>	<b>499</b>	<b>300</b>	<b>199</b>	<b>168</b>	<b>79</b>	<b>89</b>	<b>367</b>	<b>253</b>	<b>114</b>
Calheta	3	1	2	2	-	2	1	1	-
Câmara de Lobos	13	11	2	5	5	-	10	8	2
Funchal	400	244	156	120	54	66	310	217	93
Machico	10	6	4	6	3	3	4	3	1
Ponta do Sol	1	1	-	1	1	-	-	-	-
Porto Moniz	1	1	-	-	-	-	1	1	-
Ribeira Brava	2	1	1	2	1	1	-	-	-
Santa Cruz	64	31	33	29	12	17	38	22	16
Santana	2	2	-	2	2	-	-	-	-
São Vicente	3	2	1	1	1	-	3	1	2
<b>Ilha de Porto Santo</b>	<b>2</b>	<b>2</b>	<b>-</b>	<b>-</b>	<b>-</b>	<b>-</b>	<b>2</b>	<b>2</b>	<b>-</b>
Porto Santo	2	2	-	-	-	-	2	2	-

Fonte: Ordem dos Médicos.

(a) Os Médicos são contados tantas vezes quantas as especialidades que exerceram.

## 2.4 - Médicos, por concelho, segundo o escalão etário e o sexo

2003

Unidade: n.º

Distribuição geográfica	Total			Menos de 31 anos		31 a 60 anos		61 a 65 anos		Mais de 65 anos	
	HM	H	M	H	M	H	M	H	M	H	M
1	2	3	4	5	6	7	8	9	10	11	12
<b>R. A. Madeira</b>	<b>501</b>	<b>302</b>	<b>199</b>	<b>25</b>	<b>45</b>	<b>227</b>	<b>152</b>	<b>15</b>	<b>1</b>	<b>35</b>	<b>1</b>
<b>Ilha da Madeira</b>	<b>499</b>	<b>300</b>	<b>199</b>	<b>25</b>	<b>45</b>	<b>225</b>	<b>152</b>	<b>15</b>	<b>1</b>	<b>35</b>	<b>1</b>
Calheta	3	1	2	-	-	1	2	-	-	-	-
Câmara de Lobos	13	11	2	1	-	7	2	-	-	3	-
Funchal	400	244	156	16	33	184	121	14	1	30	1
Machico	10	6	4	1	-	5	4	-	-	-	-
Ponta do Sol	1	1	-	-	-	-	-	-	-	1	-
Porto Moniz	1	1	-	-	-	1	-	-	-	-	-
Ribeira Brava	2	1	1	-	1	1	-	-	-	-	-
Santa Cruz	64	31	33	5	11	25	22	1	-	-	-
Santana	2	2	-	1	-	-	-	-	-	1	-
São Vicente	3	2	1	1	-	1	1	-	-	-	-
<b>Ilha de Porto Santo</b>	<b>2</b>	<b>2</b>	<b>-</b>	<b>-</b>	<b>-</b>	<b>2</b>	<b>-</b>	<b>-</b>	<b>-</b>	<b>-</b>	<b>-</b>
Porto Santo	2	2	-	-	-	2	-	-	-	-	-

Fonte: Ordem dos Médicos.

## 2.5 - Médicos, por concelho e especialidade, segundo o escalão etário e o sexo

(Continua)

2003

Unidade: n.º

Distribuição geográfica	Especialidades (a)	Total	Menos de 31 anos		31 a 60 anos		61 a 65 anos		Mais de 65 anos	
			H	M	H	M	H	M	H	M
1	2	3	4	5	6	7	8	9	10	11
R. A. Madeira	Não Especialistas	168	25	45	38	43	1	-	15	1
	Especialistas	369	-	-	217	113	16	1	22	-
Ilha da Madeira	Não Especialistas	168	25	45	38	43	1	-	15	1
	Especialistas	367	-	-	215	113	16	1	22	-
Calheta	Medicina Geral e Familiar	1	-	-	1	-	-	-	-	-
	Não Especialistas	2	-	-	-	2	-	-	-	-
Câmara de Lobos	Cardiologia	1	-	-	1	-	-	-	-	-
	Medicina Geral e Familiar	1	-	-	1	-	-	-	-	-
	Doenças Infecciosas	1	-	-	1	-	-	-	-	-
	Medicina Interna	2	-	-	1	1	-	-	-	-
	Medicina do Trabalho	1	-	-	1	-	-	-	-	-
	Pediatria	3	-	-	2	1	-	-	-	-
	Pneumologia	1	-	-	1	-	-	-	-	-
	Não Especialistas	5	1	-	1	-	-	-	3	-
Funchal	Anatomia Patológica	3	-	-	2	-	-	-	1	-
	Anestesiologia	19	-	-	9	8	-	-	2	-
	Cardiologia	12	-	-	8	2	1	1	-	-
	Cirurgia Geral	24	-	-	17	1	3	-	3	-
	Cirurgia Cardio-Torácica	1	-	-	1	-	-	-	-	-
	Cirurgia Maxilo-Facial	1	-	-	1	-	-	-	-	-
	Cirurgia Pediátrica	2	-	-	1	1	-	-	-	-
	Cirurgia Plástica, Reconstructiva e Estética	3	-	-	3	-	-	-	-	-
	Angiologia e Cirurgia Vascular	2	-	-	2	-	-	-	-	-
	Medicina Geral e Familiar	46	-	-	26	20	-	-	-	-
	Dermato-Venereologia	4	-	-	2	1	-	-	1	-
	Endocrinologia-Nutrição	2	-	-	1	1	-	-	-	-
	Estomatologia	4	-	-	1	1	1	-	1	-
	Gastrenterologia	6	-	-	5	1	-	-	-	-
	Ginecologia-Obstetrícia	23	-	-	10	10	-	-	3	-
	Imuno-Hemoterapia	3	-	-	1	1	-	-	1	-
	Hematologia Clínica	3	-	-	1	1	1	-	-	-
	Imuno-Alergologia	2	-	-	1	1	-	-	-	-
	Medicina Desportiva	3	-	-	2	-	1	-	-	-
	Medicina Física e de Reabilitação	9	-	-	-	8	-	-	1	-
	Medicina Interna	27	-	-	15	11	1	-	-	-
	Medicina Legal	2	-	-	2	-	-	-	-	-
	Medicina do Trabalho	2	-	-	2	-	-	-	-	-
	Medicina Tropical	1	-	-	1	-	-	-	-	-
	Nefrologia	3	-	-	3	-	-	-	-	-
	Neuro-Cirurgia	2	-	-	2	-	-	-	-	-
	Neurologia	2	-	-	2	-	-	-	-	-
	Oftalmologia	9	-	-	3	3	2	-	1	-
	Oncologia Médica	1	-	-	-	-	1	-	-	-
	Otorrinolaringologia	7	-	-	6	-	-	-	1	-
	Ortopedia	13	-	-	12	-	-	-	1	-
	Patologia Clínica	8	-	-	1	4	1	-	2	-
	Pediatria	16	-	-	5	8	1	-	2	-
Psiquiatria da Infância e da Adolescência	1	-	-	-	1	-	-	-	-	
Psiquiatria	7	-	-	4	-	2	-	1	-	

## 2.5 - Médicos, por concelho e especialidade, segundo o escalão etário e o sexo

(Continuação)

2003

Unidade: n.º

Distribuição geográfica	Especialidades (a)	Total	Menos de 31 anos		31 a 60 anos		61 a 65 anos		Mais de 65 anos	
			H	M	H	M	H	M	H	M
			4	5	6	7	8	9	10	11
	Radiodiagnóstico	9	-	-	5	3	-	-	1	-
	Reumatologia	3	-	-	3	-	-	-	-	-
	Saúde Pública	3	-	-	1	2	-	-	-	-
	Urologia	5	-	-	5	-	-	-	-	-
	Sub. Medicina Intensiva	1	-	-	1	-	-	-	-	-
	Comp. Emergência Médica	11	-	-	9	2	-	-	-	-
	Comp. Gestão dos Serviços de Saúde	5	-	-	4	1	-	-	-	-
	Não Especialistas	120	16	33	27	32	1	-	10	1
Machico	Medicina Geral e Familiar	3	-	-	2	1	-	-	-	-
	Neuro-Radiologia	1	-	-	1	-	-	-	-	-
	Não Especialistas	6	1	-	2	3	-	-	-	-
Ponta do Sol	Não Especialistas	1	-	-	-	-	-	-	1	-
Porto Moniz	Medicina Geral e Familiar	1	-	-	1	-	-	-	-	-
Ribeira Brava	Não Especialistas	2	-	1	1	-	-	-	-	-
Santa Cruz	Cirurgia Geral	3	-	-	2	1	-	-	-	-
	Cirurgia Cardio-Torácica	1	-	-	1	-	-	-	-	-
	Medicina Geral e Familiar	15	-	-	5	10	-	-	-	-
	Endocrinologia-Nutrição	1	-	-	1	-	-	-	-	-
	Estomatologia	1	-	-	1	-	-	-	-	-
	Ginecologia-Obstetrícia	1	-	-	1	-	-	-	-	-
	Medicina Desportiva	1	-	-	1	-	-	-	-	-
	Medicina Interna	5	-	-	5	-	-	-	-	-
	Neurologia	2	-	-	1	1	-	-	-	-
	Patologia Clínica	1	-	-	-	1	-	-	-	-
	Pediatria	1	-	-	-	1	-	-	-	-
	Pneumologia	2	-	-	1	1	-	-	-	-
	Radiodiagnóstico	1	-	-	-	1	-	-	-	-
	Sub. Medicina Intensiva	2	-	-	1	-	1	-	-	-
	Comp. Gestão dos Serviços de Saúde	1	-	-	1	-	-	-	-	-
	Não Especialistas	29	5	11	7	6	-	-	-	-
Santana	Não Especialistas	2	1	-	-	-	-	-	1	-
São Vicente	Doenças Infecciosas	1	-	-	-	1	-	-	-	-
	Medicina Interna	1	-	-	-	1	-	-	-	-
	Ortopedia	1	-	-	1	-	-	-	-	-
	Não Especialistas	1	1	-	-	-	-	-	-	-
<b>Ilha de Porto Santo</b>	<b>Não Especialistas</b>	-	-	-	-	-	-	-	-	-
	<b>Especialistas</b>	2	-	-	2	-	-	-	-	-
Porto Santo	Medicina Geral e Familiar	2	-	-	2	-	-	-	-	-

Fonte: Ordem dos Médicos.

(a) Os Médicos são contados tantas vezes quantas as especialidades que exerceram.

## 2.6 - Médicos, por concelho e sexo, segundo a especialidade

(Continua)

2003

Unidade: n.º

Distribuição geográfica e sexo	Médicos não especialistas	Médicos especialistas (a)	Anatomia Patológica	Anestesiologia	Cardiologia	Cirurgia geral	Cirurgia Cardio-torácica	Cirurgia Maxilo-facial	Cirurgia pediátrica	Cirurgia plástica e reconstitutiva	
1	2	3	4	5	6	7	8	9	10	11	
<b>R. A. Madeira</b>	<b>HM</b>	<b>168</b>	<b>369</b>	<b>3</b>	<b>19</b>	<b>13</b>	<b>27</b>	<b>2</b>	<b>1</b>	<b>2</b>	<b>3</b>
	<b>H</b>	<b>79</b>	<b>255</b>	<b>3</b>	<b>11</b>	<b>10</b>	<b>25</b>	<b>2</b>	<b>1</b>	<b>1</b>	<b>3</b>
	<b>M</b>	<b>89</b>	<b>114</b>	-	<b>8</b>	<b>3</b>	<b>2</b>	-	-	<b>1</b>	-
<b>Ilha da Madeira</b>	<b>HM</b>	<b>168</b>	<b>367</b>	<b>3</b>	<b>19</b>	<b>13</b>	<b>27</b>	<b>2</b>	<b>1</b>	<b>2</b>	<b>3</b>
	<b>H</b>	<b>79</b>	<b>253</b>	<b>3</b>	<b>11</b>	<b>10</b>	<b>25</b>	<b>2</b>	<b>1</b>	<b>1</b>	<b>3</b>
	<b>M</b>	<b>89</b>	<b>114</b>	-	<b>8</b>	<b>3</b>	<b>2</b>	-	-	<b>1</b>	-
Calheta	HM	2	1	-	-	-	-	-	-	-	-
	H	-	1	-	-	-	-	-	-	-	-
	M	2	-	-	-	-	-	-	-	-	-
Câmara de Lobos	HM	5	10	-	-	1	-	-	-	-	-
	H	5	8	-	-	1	-	-	-	-	-
	M	-	2	-	-	-	-	-	-	-	-
Funchal	HM	120	310	3	19	12	24	1	1	2	3
	H	54	217	3	11	9	23	1	1	1	3
	M	66	93	-	8	3	1	-	-	1	-
Machico	HM	6	4	-	-	-	-	-	-	-	-
	H	3	3	-	-	-	-	-	-	-	-
	M	3	1	-	-	-	-	-	-	-	-
Ponta do Sol	HM	1	-	-	-	-	-	-	-	-	-
	H	1	-	-	-	-	-	-	-	-	-
	M	-	-	-	-	-	-	-	-	-	-
Porto Moniz	HM	-	1	-	-	-	-	-	-	-	-
	H	-	1	-	-	-	-	-	-	-	-
	M	-	-	-	-	-	-	-	-	-	-
Ribeira Brava	HM	2	-	-	-	-	-	-	-	-	-
	H	1	-	-	-	-	-	-	-	-	-
	M	1	-	-	-	-	-	-	-	-	-
Santa Cruz	HM	29	38	-	-	-	3	1	-	-	-
	H	12	22	-	-	-	2	1	-	-	-
	M	17	16	-	-	-	1	-	-	-	-
Santana	HM	2	-	-	-	-	-	-	-	-	-
	H	2	-	-	-	-	-	-	-	-	-
	M	-	-	-	-	-	-	-	-	-	-
São Vicente	HM	1	3	-	-	-	-	-	-	-	-
	H	1	1	-	-	-	-	-	-	-	-
	M	-	2	-	-	-	-	-	-	-	-
<b>Ilha de Porto Santo</b>	<b>HM</b>	-	<b>2</b>	-	-	-	-	-	-	-	-
	<b>H</b>	-	<b>2</b>	-	-	-	-	-	-	-	-
	<b>M</b>	-	-	-	-	-	-	-	-	-	-
Porto Santo	HM	-	2	-	-	-	-	-	-	-	-
	H	-	2	-	-	-	-	-	-	-	-
	M	-	-	-	-	-	-	-	-	-	-

Fonte: Ordem dos Médicos.

(a) Os médicos são contados tantas vezes quantas as especialidades que exerceram.

## 2.6 - Médicos, por concelho e sexo, segundo a especialidade

(Continuação)

2003

Unidade: n.º

Distribuição geográfica e sexo		Angiologia e Cirurgia Vascular	Medicina Geral e Familiar	Dermato - Venereologia	Doenças Infecciosas	Endocrinologia - Nutrição	Estomatologia	Gastroenterologia	Ginecologia - Obstetria	Imunoterapia	Hematologia Clínica
1		12	13	14	15	16	17	18	19	20	21
R. A. Madeira	HM	2	69	4	2	3	5	6	24	3	3
	H	2	38	3	1	2	4	5	14	2	2
	M	-	31	1	1	1	1	1	10	1	1
Ilha da Madeira	HM	2	67	4	2	3	5	6	24	3	3
	H	2	36	3	1	2	4	5	14	2	2
	M	-	31	1	1	1	1	1	10	1	1
Calheta	HM	-	1	-	-	-	-	-	-	-	-
	H	-	1	-	-	-	-	-	-	-	-
	M	-	-	-	-	-	-	-	-	-	-
Câmara de Lobos	HM	-	1	-	1	-	-	-	-	-	-
	H	-	1	-	1	-	-	-	-	-	-
	M	-	-	-	-	-	-	-	-	-	-
Funchal	HM	2	46	4	-	2	4	6	23	3	3
	H	2	26	3	-	1	3	5	13	2	2
	M	-	20	1	-	1	1	1	10	1	1
Machico	HM	-	3	-	-	-	-	-	-	-	-
	H	-	2	-	-	-	-	-	-	-	-
	M	-	1	-	-	-	-	-	-	-	-
Ponta do Sol	HM	-	-	-	-	-	-	-	-	-	-
	H	-	-	-	-	-	-	-	-	-	-
	M	-	-	-	-	-	-	-	-	-	-
Porto Moniz	HM	-	1	-	-	-	-	-	-	-	-
	H	-	1	-	-	-	-	-	-	-	-
	M	-	-	-	-	-	-	-	-	-	-
Ribeira Brava	HM	-	-	-	-	-	-	-	-	-	-
	H	-	-	-	-	-	-	-	-	-	-
	M	-	-	-	-	-	-	-	-	-	-
Santa Cruz	HM	-	15	-	-	1	1	-	1	-	-
	H	-	5	-	-	1	1	-	1	-	-
	M	-	10	-	-	-	-	-	-	-	-
Santana	HM	-	-	-	-	-	-	-	-	-	-
	H	-	-	-	-	-	-	-	-	-	-
	M	-	-	-	-	-	-	-	-	-	-
São Vicente	HM	-	-	-	1	-	-	-	-	-	-
	H	-	-	-	-	-	-	-	-	-	-
	M	-	-	-	1	-	-	-	-	-	-
Ilha de Porto Santo	HM	-	2	-	-	-	-	-	-	-	-
	H	-	2	-	-	-	-	-	-	-	-
	M	-	-	-	-	-	-	-	-	-	-
Porto Santo	HM	-	2	-	-	-	-	-	-	-	-
	H	-	2	-	-	-	-	-	-	-	-
	M	-	-	-	-	-	-	-	-	-	-

Fonte: Ordem dos Médicos.

(a) Os médicos são contados tantas vezes quantas as especialidades que exerceram.

## 2.6 - Médicos, por concelho e sexo, segundo a especialidade

(Continuação)

2003

Unidade: n.º

Distribuição geográfica e sexo		Imuno- Alergologia	Medicina Desportiva	Medicina Física e de Reabili- tação	Medicina interna	Medicina legal	Medicina do trabalho	Medicina Tropical	Nefrologia	Neuro- Cirurgia
1		22	23	24	25	26	27	28	29	30
<b>R. A. Madeira</b>	<b>HM</b>	2	4	9	35	2	3	1	3	2
	<b>H</b>	1	4	1	22	2	3	1	3	2
	<b>M</b>	1	-	8	13	-	-	-	-	-
<b>Ilha da Madeira</b>	<b>HM</b>	2	4	9	35	2	3	1	3	2
	<b>H</b>	1	4	1	22	2	3	1	3	2
	<b>M</b>	1	-	8	13	-	-	-	-	-
Calheta	HM	-	-	-	-	-	-	-	-	-
	H	-	-	-	-	-	-	-	-	-
	M	-	-	-	-	-	-	-	-	-
Câmara de Lobos	HM	-	-	-	2	-	1	-	-	-
	H	-	-	-	1	-	1	-	-	-
	M	-	-	-	1	-	-	-	-	-
Funchal	HM	2	3	9	27	2	2	1	3	2
	H	1	3	1	16	2	2	1	3	2
	M	1	-	8	11	-	-	-	-	-
Machico	HM	-	-	-	-	-	-	-	-	-
	H	-	-	-	-	-	-	-	-	-
	M	-	-	-	-	-	-	-	-	-
Ponta do Sol	HM	-	-	-	-	-	-	-	-	-
	H	-	-	-	-	-	-	-	-	-
	M	-	-	-	-	-	-	-	-	-
Porto Moniz	HM	-	-	-	-	-	-	-	-	-
	H	-	-	-	-	-	-	-	-	-
	M	-	-	-	-	-	-	-	-	-
Ribeira Brava	HM	-	-	-	-	-	-	-	-	-
	H	-	-	-	-	-	-	-	-	-
	M	-	-	-	-	-	-	-	-	-
Santa Cruz	HM	-	1	-	5	-	-	-	-	-
	H	-	1	-	5	-	-	-	-	-
	M	-	-	-	-	-	-	-	-	-
Santana	HM	-	-	-	-	-	-	-	-	-
	H	-	-	-	-	-	-	-	-	-
	M	-	-	-	-	-	-	-	-	-
São Vicente	HM	-	-	-	1	-	-	-	-	-
	H	-	-	-	-	-	-	-	-	-
	M	-	-	-	1	-	-	-	-	-
<b>Ilha de Porto Santo</b>	<b>HM</b>	-	-	-	-	-	-	-	-	-
	<b>H</b>	-	-	-	-	-	-	-	-	-
	<b>M</b>	-	-	-	-	-	-	-	-	-
Porto Santo	HM	-	-	-	-	-	-	-	-	-
	H	-	-	-	-	-	-	-	-	-
	M	-	-	-	-	-	-	-	-	-

Fonte: Ordem dos Médicos.

(a) Os médicos são contados tantas vezes quantas as especialidades que exerceram.

## 2.6 - Médicos, por concelho e sexo, segundo a especialidade

(Continuação)

2003

Unidade: n.º

Distribuição geográfica e sexo	Neuro-Radiologia	Neurologia	Oftalmologia	Oncologia Médica	Otorrinolaringologia	Ortopedia	Patologia Clínica	Pediatria	Psiquiatria da Infância e Adolescência	
1	31	32	33	34	35	36	37	38	39	
<b>R. A. Madeira</b>	<b>HM</b>	1	4	9	1	7	14	9	20	1
	<b>H</b>	1	3	6	1	7	14	4	10	-
	<b>M</b>	-	1	3	-	-	-	5	10	1
<b>Ilha da Madeira</b>	<b>HM</b>	1	4	9	1	7	14	9	20	1
	<b>H</b>	1	3	6	1	7	14	4	10	-
	<b>M</b>	-	1	3	-	-	-	5	10	1
Calheta	HM	-	-	-	-	-	-	-	-	-
	H	-	-	-	-	-	-	-	-	-
	M	-	-	-	-	-	-	-	-	-
Câmara de Lobos	HM	-	-	-	-	-	-	-	3	-
	H	-	-	-	-	-	-	-	2	-
	M	-	-	-	-	-	-	-	1	-
Funchal	HM	-	2	9	1	7	13	8	16	1
	H	-	2	6	1	7	13	4	8	-
	M	-	-	3	-	-	-	4	8	1
Machico	HM	1	-	-	-	-	-	-	-	-
	H	1	-	-	-	-	-	-	-	-
	M	-	-	-	-	-	-	-	-	-
Ponta do Sol	HM	-	-	-	-	-	-	-	-	-
	H	-	-	-	-	-	-	-	-	-
	M	-	-	-	-	-	-	-	-	-
Porto Moniz	HM	-	-	-	-	-	-	-	-	-
	H	-	-	-	-	-	-	-	-	-
	M	-	-	-	-	-	-	-	-	-
Ribeira Brava	HM	-	-	-	-	-	-	-	-	-
	H	-	-	-	-	-	-	-	-	-
	M	-	-	-	-	-	-	-	-	-
Santa Cruz	HM	-	2	-	-	-	-	1	1	-
	H	-	1	-	-	-	-	-	-	-
	M	-	1	-	-	-	-	1	1	-
Santana	HM	-	-	-	-	-	-	-	-	-
	H	-	-	-	-	-	-	-	-	-
	M	-	-	-	-	-	-	-	-	-
São Vicente	HM	-	-	-	-	-	1	-	-	-
	H	-	-	-	-	-	1	-	-	-
	M	-	-	-	-	-	-	-	-	-
<b>Ilha de Porto Santo</b>	<b>HM</b>	-	-	-	-	-	-	-	-	-
	<b>H</b>	-	-	-	-	-	-	-	-	-
	<b>M</b>	-	-	-	-	-	-	-	-	-
Porto Santo	HM	-	-	-	-	-	-	-	-	-
	H	-	-	-	-	-	-	-	-	-
	M	-	-	-	-	-	-	-	-	-

Fonte: Ordem dos Médicos.

(a) Os médicos são contados tantas vezes quantas as especialidades que exerceram.

## 2.6 - Médicos, por concelho e sexo, segundo a especialidade

(Continuação)

2003

Distribuição geográfica e sexo		Pneumologia	Psiquiatria	Radiodiagnóstico	Reumatologia	Saúde Pública	Urologia	Subespecialidade Medicina Intensiva	Competência Emergência Médica	Competência Gestão dos Serviços de Saúde
1		40	41	42	43	44	45	46	47	48
<b>R. A. Madeira</b>	<b>HM</b>	<b>3</b>	<b>7</b>	<b>10</b>	<b>3</b>	<b>3</b>	<b>5</b>	<b>3</b>	<b>11</b>	<b>6</b>
	<b>H</b>	<b>2</b>	<b>7</b>	<b>6</b>	<b>3</b>	<b>1</b>	<b>5</b>	<b>3</b>	<b>9</b>	<b>5</b>
	<b>M</b>	<b>1</b>	<b>-</b>	<b>4</b>	<b>-</b>	<b>2</b>	<b>-</b>	<b>-</b>	<b>2</b>	<b>1</b>
<b>Ilha da Madeira</b>	<b>HM</b>	<b>3</b>	<b>7</b>	<b>10</b>	<b>3</b>	<b>3</b>	<b>5</b>	<b>3</b>	<b>11</b>	<b>6</b>
	<b>H</b>	<b>2</b>	<b>7</b>	<b>6</b>	<b>3</b>	<b>1</b>	<b>5</b>	<b>3</b>	<b>9</b>	<b>5</b>
	<b>M</b>	<b>1</b>	<b>-</b>	<b>4</b>	<b>-</b>	<b>2</b>	<b>-</b>	<b>-</b>	<b>2</b>	<b>1</b>
Calheta	HM	-	-	-	-	-	-	-	-	-
	H	-	-	-	-	-	-	-	-	-
	M	-	-	-	-	-	-	-	-	-
Câmara de Lobos	HM	1	-	-	-	-	-	-	-	-
	H	1	-	-	-	-	-	-	-	-
	M	-	-	-	-	-	-	-	-	-
Funchal	HM	-	7	9	3	3	5	1	11	5
	H	-	7	6	3	1	5	1	9	4
	M	-	-	3	-	2	-	-	2	1
Machico	HM	-	-	-	-	-	-	-	-	-
	H	-	-	-	-	-	-	-	-	-
	M	-	-	-	-	-	-	-	-	-
Ponta do Sol	HM	-	-	-	-	-	-	-	-	-
	H	-	-	-	-	-	-	-	-	-
	M	-	-	-	-	-	-	-	-	-
Porto Moniz	HM	-	-	-	-	-	-	-	-	-
	H	-	-	-	-	-	-	-	-	-
	M	-	-	-	-	-	-	-	-	-
Ribeira Brava	HM	-	-	-	-	-	-	-	-	-
	H	-	-	-	-	-	-	-	-	-
	M	-	-	-	-	-	-	-	-	-
Santa Cruz	HM	2	-	1	-	-	-	2	-	1
	H	1	-	-	-	-	-	2	-	1
	M	1	-	1	-	-	-	-	-	-
Santana	HM	-	-	-	-	-	-	-	-	-
	H	-	-	-	-	-	-	-	-	-
	M	-	-	-	-	-	-	-	-	-
São Vicente	HM	-	-	-	-	-	-	-	-	-
	H	-	-	-	-	-	-	-	-	-
	M	-	-	-	-	-	-	-	-	-
<b>Ilha de Porto Santo</b>	<b>HM</b>	<b>-</b>	<b>-</b>	<b>-</b>	<b>-</b>	<b>-</b>	<b>-</b>	<b>-</b>	<b>-</b>	<b>-</b>
	<b>H</b>	<b>-</b>	<b>-</b>	<b>-</b>	<b>-</b>	<b>-</b>	<b>-</b>	<b>-</b>	<b>-</b>	<b>-</b>
	<b>M</b>	<b>-</b>	<b>-</b>	<b>-</b>	<b>-</b>	<b>-</b>	<b>-</b>	<b>-</b>	<b>-</b>	<b>-</b>
Porto Santo	HM	-	-	-	-	-	-	-	-	-
	H	-	-	-	-	-	-	-	-	-
	M	-	-	-	-	-	-	-	-	-

Fonte: Ordem dos Médicos.

(a) Os médicos são contados tantas vezes quantas as especialidades que exerceram.

(b) Competência de Cuidados Intensivos e Competência Neuropediatria

## **Capítulo 3**

### **Hospitais**



## 3.1 - Hospitais, por entidade, segundo a modalidade

2003

Unidade: n.º

Entidade	Total	Modalidade	
		Geral	Especializado
1	2	3	4
<b>Total</b>	<b>7</b>	<b>4</b>	<b>3</b>
Oficial - Público	1	1	-
Particular	6	3	3
Com fins lucrativos	3	3	-
Sem fins lucrativos	3	-	3

## 3.2 - Camas de internamento (lotação praticada no ano - média dos trimestres) e outras camas dos hospitais, por entidade, segundo a unidade a que pertencem

2003

Unidade: n.º

Entidade	Internamento (lotação praticada no ano - média dos trimestres)					Outras camas				
	Total	Enfermarias	Quartos particulares	Unidade de cuidados especiais/intensivos neonatais	Unidade de cuidados intensivos	Total	Berçário	Hospital de dia	Sala de recobro para operados	Serviço de observação (dos serviços de urgência)
1	2	3	4	5	6	7	8	9	10	11
<b>Total</b>	<b>1 702</b>	<b>1 620</b>	<b>54</b>	<b>15</b>	<b>13</b>	<b>72</b>	<b>50</b>	<b>2</b>	<b>3</b>	<b>17</b>
Oficial - Público	756	715	13	15	13	51	39	2	-	10
Particular	946	905	41	-	-	21	11	-	3	7

**3.3 - Hospitais, por existência/número de cada tipo de equipamento de diagnóstico e de terapêutica, segundo a entidade**

2003 Unidade: n.º

Equipamento	Total	Entidade	
		Oficial - Público	Particular
1	2	3	4
Endoscopia	3	1	2
Hemodiálise			
Número de hospitais	1	1	-
Número de dialisadores	16	16	-
Imagiologia			
Angiografia	1	1	-
Ecografia	3	1	2
Imagiologia convencional (raios X)	3	1	2
Mamografia	1	1	-
Tomografia axial computadorizada (TAC)			
Número de hospitais	2	1	1
Número de scanners	2	1	1
Outros	1	1	-
Laboratório de anatomia patológica e tanatologia	2	1	1
Laboratório de patologia clínica	1	1	-
Litotricia			
Número de hospitais	1	-	1
Número de litotritores	1	-	1
Raios laser	1	1	-
Serviços de imuno-hemoterapia	1	1	-
Serviços farmacêuticos	3	1	2
Outros	2	1	1

**3.4 - Salas operatórias (incluídas ou não em bloco operatório), de partos e para trabalho de parto e salas de consulta externa dos hospitais, segundo a entidade**

2003 Unidade: n.º

Salas operatórias	Total	Entidade	
		Oficial - Público	Particular
1	2	3	4
<b>Total</b>	<b>130</b>	<b>71</b>	<b>59</b>
Salas operatórias	13	8	5
Salas de partos	9	6	3
Salas para trabalho de parto	4	1	3
Salas de consulta externa	104	56	48

## 3.5 - Pessoal ao serviço nos hospitais, por sexo, segundo a entidade

2003

Unidade: n.º

Pessoal ao serviço e sexo		Total	Oficial - Público	Particular
1		2	3	4
<b>Total</b>	<b>HM</b>	<b>3 318</b>	<b>2 698</b>	<b>620</b>
	<b>H</b>	<b>790</b>	<b>653</b>	<b>137</b>
	<b>M</b>	<b>2 528</b>	<b>2 045</b>	<b>483</b>
Médicos	HM	345	322	23
	H	209	187	22
	M	136	135	1
Enfermeiros	HM	935	880	55
	H	164	145	19
	M	771	735	36
Pessoal técnico de diagnóstico e de terapêutica	HM	180	159	21
	H	36	32	4
	M	144	127	17
Outro pessoal técnico superior (a)	HM	84	62	22
	H	22	17	5
	M	62	45	17
Pessoal da administração	HM	18	8	10
	H	11	4	7
	M	7	4	3
Pessoal técnico-profissional e administrativo	HM	336	221	115
	H	52	43	9
	M	284	178	106
Outros (b)	HM	1 420	1 046	374
	H	296	225	71
	M	1 124	821	303

(a) Inclui pessoal técnico superior não mencionado anteriormente.

(b) Inclui outro pessoal de enfermagem, pessoal auxiliar de acção médica e outro pessoal.

### 3.6 - Pessoal médico ao serviço nos hospitais, por especialidade, segundo a entidade e o sexo

2003

Unidade: n.º

Pessoal médico ao serviço	Total			Entidade					
				Oficial - Público			Particular		
	HM	H	M	HM	H	M	HM	H	M
1	2	3	4	5	6	7	8	9	10
<b>Total</b>	<b>345</b>	<b>209</b>	<b>136</b>	<b>322</b>	<b>187</b>	<b>135</b>	<b>23</b>	<b>22</b>	<b>1</b>
Total por especialidade exercida	256	174	82	233	152	81	23	22	1
Anatomia Patológica	1	1	-	1	1	-	-	-	-
Anestesiologia	20	10	10	20	10	10	-	-	-
Cardiologia	11	8	3	11	8	3	-	-	-
Cardiologia Pediátrica	1	1	-	1	1	-	-	-	-
Cirurgia Cárdio-Torácica	2	2	-	2	2	-	-	-	-
Cirurgia Geral	24	22	2	24	22	2	-	-	-
Cirurgia Pediátrica	2	1	1	2	1	1	-	-	-
Cirurgia Plástica e Reconstructiva	3	3	-	3	3	-	-	-	-
Cirurgia Vasculuar	1	1	-	1	1	-	-	-	-
Dermatovenereologia	4	3	1	4	3	1	-	-	-
Endocrinologia	3	1	2	3	1	2	-	-	-
Estomatologia	4	3	1	2	1	1	2	2	-
Gastrenterologia	7	6	1	6	5	1	1	1	-
Ginecologia/Obstetrícia	21	11	10	20	10	10	1	1	-
Hematologia Clínica	2	2	-	2	2	-	-	-	-
Imunoalergologia	1	-	1	1	-	1	-	-	-
Imuno-Hemoterapia	2	1	1	2	1	1	-	-	-
Medicina Física e de Reabilitação	5	-	5	5	-	5	-	-	-
Medicina Interna	32	19	13	30	17	13	2	2	-
Nefrologia	4	4	-	4	4	-	-	-	-
Neurocirurgia	3	3	-	3	3	-	-	-	-
Neurologia	6	5	1	4	3	1	2	2	-
Neuropediatria	1	1	-	-	-	-	1	1	-
Neurorradiologia	1	1	-	1	1	-	-	-	-
Oftalmologia	9	4	5	8	4	4	1	-	1
Ortopedia	12	12	-	12	12	-	-	-	-
Otorrinolaringologia	6	6	-	6	6	-	-	-	-
Patologia Clínica	7	2	5	7	2	5	-	-	-
Pediatria	19	9	10	19	9	10	-	-	-
Psiquiatria da Infância e da Adolescência	2	-	2	2	-	2	-	-	-
Pneumologia	5	2	3	5	2	3	-	-	-
Psiquiatria	10	10	-	1	1	-	9	9	-
Radiologia	8	3	5	8	3	5	-	-	-
Reumatologia	3	3	-	3	3	-	-	-	-
Urologia	6	6	-	6	6	-	-	-	-
Outras especialidades	8	8	-	4	4	-	4	4	-
Internato complementar	68	23	45	68	23	45	-	-	-
Internato geral	21	12	9	21	12	9	-	-	-

(a) Os médicos são contados uma única vez, segundo a especialidade que exerceram. No caso em que exerceram mais de uma especialidade nos hospitais, são indicados naquela a que dedicaram um maior número de horas de trabalho.

### 3.7 - Pessoal de enfermagem ao serviço nos hospitais, por ramo de actividade exercida, segundo a entidade e o sexo

2003

Unidade: n.º

Ramos de actividade	Total			Entidade					
				Oficial - Público			Particular		
	HM	H	M	HM	H	M	HM	H	M
1	2	3	4	5	6	7	8	9	10
<b>Total</b>	<b>935</b>	<b>164</b>	<b>771</b>	<b>880</b>	<b>145</b>	<b>735</b>	<b>55</b>	<b>19</b>	<b>36</b>
Enfermeiros	935	164	771	880	145	735	55	19	36
Enfermeiros especialistas (a)	203	43	160	165	30	135	38	13	25
Em médico-cirúrgica	60	6	54	59	5	54	1	1	-
Em saúde infantil e pediatria	13	-	13	13	-	13	-	-	-
Em saúde materna e obstétrica	42	-	42	38	-	38	4	-	4
Em saúde mental e psiquiatria	21	14	7	13	7	6	8	7	1
Outros enfermeiros especialistas	67	23	44	42	18	24	25	5	20
Enfermeiros não especialistas	732	121	611	715	115	600	17	6	11
Outro pessoal de enfermagem	-	-	-	-	-	-	-	-	-

(a) Os enfermeiros especialistas são contados uma única vez, segundo a especialidade que exerceram. No caso em que exerceram mais de uma especialidade nos hospitais, são indicados naquela a que dedicaram um maior número de horas de trabalho.

### 3.8 - Pessoal técnico de diagnóstico e de terapêutica ao serviço nos hospitais, por ramos, segundo a entidade e o sexo

2003

Unidade: n.º

Ramos	Total			Entidade					
				Oficial - Público			Particular		
	HM	H	M	HM	H	M	HM	H	M
1	2	3	4	5	6	7	8	9	10
<b>Total</b>	<b>180</b>	<b>36</b>	<b>144</b>	<b>159</b>	<b>32</b>	<b>127</b>	<b>21</b>	<b>4</b>	<b>17</b>
Dietistas	8	-	8	7	-	7	1	-	1
Ramo laboratorial	66	10	56	66	10	56	-	-	-
Análises clínicas e de saúde pública	43	6	37	43	6	37	-	-	-
Anatomia patológica	12	3	9	12	3	9	-	-	-
Farmácia	11	1	10	11	1	10	-	-	-
Ramo radionuclear	29	12	17	29	12	17	-	-	-
Radiologia	29	12	17	29	12	17	-	-	-
Ramo Cinesiológico	28	6	22	25	4	21	3	2	1
Fisioterapia	28	6	22	25	4	21	3	2	1
Outros	-	-	-	-	-	-	-	-	-
Outro pessoal técnico de diagnóstico e de terapêutica	49	8	41	32	6	26	17	2	15

### 3.9 - Pessoal técnico superior de saúde e outro pessoal técnico superior (não médico) ao serviço nos hospitais, por ramo, segundo a entidade e o sexo

2003

Unidade: n.º

Ramos	Total			Entidade					
				Oficial - Público			Particular		
	HM	H	M	HM	H	M	HM	H	M
1	2	3	4	5	6	7	8	9	10
<b>Total</b>	<b>84</b>	<b>22</b>	<b>62</b>	<b>62</b>	<b>17</b>	<b>45</b>	<b>22</b>	<b>5</b>	<b>17</b>
Pessoal técnico superior de saúde	30	8	22	22	5	17	8	3	5
Ramo de farmácia	12	2	10	10	-	10	2	2	-
Ramo de laboratório	5	2	3	5	2	3	-	-	-
Ramo de psicologia clínica	10	3	7	4	2	2	6	1	5
Outros ramos	3	1	2	3	1	2	-	-	-
Outro pessoal técnico superior	54	14	40	40	12	28	14	2	12
De serviço social	20	1	19	14	1	13	6	-	6
Outros	34	13	21	26	11	15	8	2	6

### 3.10 - Pessoal técnico-profissional e administrativo, pessoal auxiliar de acção médica e outro pessoal ao serviço nos hospitais, segundo a entidade e o sexo

2003

Unidade: n.º

Grupo profissional	Total			Entidade					
				Oficial - Público			Particular		
	HM	H	M	HM	H	M	HM	H	M
1	2	3	4	5	6	7	8	9	10
Pessoal técnico-profissional e administrativo (a)	336	52	284	221	43	178	115	9	106
Pessoal auxiliar de acção médica	752	86	666	676	58	618	76	28	48
Outro pessoal	668	210	458	370	167	203	298	43	255

(a) Inclui o pessoal técnico não superior de informática.

### 3.11 - Movimento de internados durante o ano nos hospitais, por entidade e modalidade

2003

Unidade: n.º

Entidade e modalidade	Total de internamentos no hospital durante o ano	Transferidos do ano anterior	Doentes entrados no hospital durante o ano, segundo a proveniência				Doentes saídos do hospital durante o ano, segundo o tipo de alta				Tempo de internamento durante o ano (dias)
			Total	Admissão programada	Admissão urgente	Admissão externa	Total	Parecer médico favorável	Óbitos	Contra parecer médico	
1	2	3	4	5	6	7	8	9	10	11	12
<b>Total</b>	<b>34 347</b>	<b>1 203</b>	<b>33 144</b>	<b>17 224</b>	<b>14 987</b>	<b>933</b>	<b>33 157</b>	<b>31 678</b>	<b>1 392</b>	<b>87</b>	<b>484 467</b>
Oficial - Público	22 808	391	22 417	7 624	14 793	-	22 406	20 958	1 361	87	168 576
Particular	11 539	812	10 727	9 600	194	933	10 751	10 720	31	-	315 891
Geral	9 475	10	9 465	9 271	194	-	9 470	9 468	2	-	22 329
Especializado - Psiquiatria	2 064	802	1 262	329	-	933	1 281	1 252	29	-	293 562

**3.12 - Doentes saídos (altas) dos hospitais durante o ano no internamento,  
por grupo etário e sexo, segundo a entidade**

2003

Unidade: n.º

Grupo etário e sexo	Total	Entidade		
		Oficial - Público	Particular	
1	2	3	4	
<b>Total</b>	<b>HM</b>	<b>33 157</b>	<b>22 406</b>	<b>10 751</b>
	<b>H</b>	<b>14 771</b>	<b>9 356</b>	<b>5 415</b>
	<b>M</b>	<b>18 386</b>	<b>13 050</b>	<b>5 336</b>
Menos de 1 ano	HM	530	530	-
	H	296	296	-
	M	234	234	-
1 - 4 anos	HM	883	853	30
	H	476	460	16
	M	407	393	14
5 - 9 anos	HM	1 409	713	696
	H	805	437	368
	M	604	276	328
10 - 14 anos	HM	1 270	470	800
	H	705	260	445
	M	565	210	355
15 - 24 anos	HM	3 625	1 950	1 675
	H	1 252	512	740
	M	2 373	1 438	935
25 - 44 anos	HM	8 287	5 513	2 774
	H	2 929	1 440	1 489
	M	5 358	4 073	1 285
45 - 64 anos	HM	6 658	4 337	2 321
	H	3 532	2 370	1 162
	M	3 126	1 967	1 159
65 - 74 anos	HM	4 885	3 688	1 197
	H	2 499	1 890	609
	M	2 386	1 798	588
75 - 84 anos	HM	3 964	3 118	846
	H	1 707	1 306	401
	M	2 257	1 812	445
85 e mais anos	HM	1 646	1 234	412
	H	570	385	185
	M	1 076	849	227
Ignorado	HM	-	-	-
	H	-	-	-
	M	-	-	-

**3.13 - Doentes observados nos serviços de urgência dos hospitais, por entidade e causa, segundo o destino**

2003

Unidade: n.º

Entidade e causa	Destino			
	Total	Enviados para o domicílio	Óbitos	Transitados para o internamento do hospital
1	2	3	4	5
<b>Total</b>	<b>182 763</b>	<b>167 991</b>	<b>427</b>	<b>14 345</b>
Acidentes	17 613	16 918	31	664
De viação	1 712	1 530	15	167
De trabalho	4 753	4 662	4	87
Domésticos e de lazer	8 580	8 187	12	381
Outro tipo de acidente	2 568	2 539	-	29
Doença	82 901	74 308	305	8 288
Outras causas	82 249	76 765	91	5 393
<b>Oficial - Público</b>	<b>139 836</b>	<b>125 064</b>	<b>427</b>	<b>14 345</b>
Acidentes	14 638	13 943	31	664
De viação	1 612	1 430	15	167
De trabalho	2 453	2 362	4	87
Domésticos e de lazer	8 430	8 037	12	381
Outro tipo de acidente	2 143	2 114	-	29
Doença	82 901	74 308	305	8 288
Outras causas	42 297	36 813	91	5 393
<b>Particular</b>	<b>42 927</b>	<b>42 927</b>	<b>-</b>	<b>-</b>
Acidentes	2 975	2 975	-	-
De viação	100	100	-	-
De trabalho	2 300	2 300	-	-
Domésticos e de lazer	150	150	-	-
Outro tipo de acidente	425	425	-	-
Outras causas	39 952	39 952	-	-

**3.14 - Número de sessões e de doentes em hospitais de dia, por tipo de sessão**

2003

Unidade: n.º

Tipo de sessão	Sessões	Doentes
1	2	3
<b>Total</b>	<b>14 442</b>	<b>697</b>
Hemodiálise	7 510	67
Quimioterapia	6 932	630

**3.15 - Partos e interrupções voluntárias da gravidez legalmente efectuadas nos hospitais,  
segundo a entidade**

2003

Unidade: n.º

Partos	Total	Entidade	
		Oficial - Público	Particular
1	2	3	4
<b>Total</b>	<b>3 036</b>	<b>2 783</b>	<b>253</b>
Partos eutócicos	1 623	1 561	62
Partos distócicos	1 413	1 222	191
Cesarianas	889	729	160
Outros	524	493	31
<b>Interrupções voluntárias</b>	<b>16</b>	<b>16</b>	<b>-</b>

**3.16 - Nascimentos durante o ano nos hospitais, por sexo, segundo a entidade**

2003

Unidade: n.º

Nascimentos e sexo	Total	Entidade		
		Oficial - Público	Particular	
1	2	3	4	
<b>Total</b>	<b>T</b>	<b>3 151</b>	<b>2 897</b>	<b>254</b>
	<b>H</b>	<b>1 602</b>	<b>1 459</b>	<b>143</b>
	<b>M</b>	<b>1 548</b>	<b>1 437</b>	<b>111</b>
	<b>SI</b>	<b>1</b>	<b>1</b>	<b>-</b>
Fetos-mortos	T	17	17	-
	H	9	9	-
	M	7	7	-
	SI	1	1	-
Nados-vivos				
Existência inicial de nados-vivos	T	19	19	-
	H	10	10	-
	M	9	9	-
	SI	-	-	-
Entrados durante o ano	T	3 115	2 861	254
	H	1 583	1 440	143
	M	1 532	1 421	111
	SI	-	-	-
Existência final de nados-vivos	T	10	10	-
	H	2	2	-
	M	8	8	-
	SI	-	-	-

**3.17 - Consultas externas dos hospitais, por principais especialidades cirúrgicas e sexo, segundo a entidade**

2003

Unidade: n.º

Principais especialidades cirúrgicas e sexo	Total	Entidade		
		Oficial - Público	Particular	
1	2	3	4	
<b>Total</b>	<b>HM</b>	<b>169 296</b>	<b>77 095</b>	<b>92 201</b>
	<b>H</b>	<b>75 476</b>	<b>28 156</b>	<b>47 320</b>
	<b>M</b>	<b>93 820</b>	<b>48 939</b>	<b>44 881</b>
Cirurgia cárdio-torácica	HM	764	764	-
	H	438	438	-
	M	326	326	-
Cirurgia maxilo-facial	HM	26	-	26
	H	17	-	17
	M	9	-	9
Cirurgia pediátrica	HM	1 857	1 857	-
	H	1 412	1 412	-
	M	445	445	-
Cirurgia plástica e reconstrutiva	HM	4 190	2 934	1 256
	H	1 828	1 212	616
	M	2 362	1 722	640
Cirurgia vascular	HM	2 452	1 285	1 167
	H	1 012	661	351
	M	1 440	624	816
Ginecologia	HM	18 170	12 776	5 394
	M	18 170	12 776	5 394
Neurocirurgia	HM	9 832	4 846	4 986
	H	4 735	1 725	3 010
	M	5 097	3 121	1 976
Obstetrícia	HM	8 403	6 396	2 007
	M	8 403	6 396	2 007
Oftalmologia	HM	29 412	11 898	17 514
	H	13 391	4 996	8 395
	M	16 021	6 902	9 119
Ortopedia	HM	24 811	9 634	15 177
	H	14 481	4 303	10 178
	M	10 330	5 331	4 999
Otorrinolaringologia	HM	22 169	9 852	12 317
	H	10 818	4 736	6 082
	M	11 351	5 116	6 235
Urologia	HM	13 486	4 975	8 511
	H	9 113	3 584	5 529
	M	4 373	1 391	2 982
Cirurgia geral	HM	27 002	9 878	17 124
	H	14 844	5 089	9 755
	M	12 158	4 789	7 369
Outras especialidades cirúrgicas	HM	6 722	-	6 722
	H	3 387	-	3 387
	M	3 335	-	3 335

**3.18 - Consultas externas dos hospitais, por principais especialidades médicas e sexo,  
segundo a entidade**  
(*Continua*)

2003		Unidade: n.º		
Principais especialidades médicas e sexo		Total	Entidade	
			Oficial - Público	Particular
1		2	3	4
<b>Total</b>	<b>HM</b>	<b>184 629</b>	<b>86 955</b>	<b>97 674</b>
	<b>H</b>	<b>88 087</b>	<b>38 948</b>	<b>49 139</b>
	<b>M</b>	<b>96 542</b>	<b>48 007</b>	<b>48 535</b>
Anestesiologia	HM	1 055	1 055	-
	H	291	291	-
	M	764	764	-
Cardiologia	HM	15 948	9 738	6 210
	H	9 923	4 518	5 405
	M	6 025	5 220	805
Cardiologia pediátrica	HM	647	647	-
	H	332	332	-
	M	315	315	-
Dermatovenereologia	HM	8 857	3 660	5 197
	H	3 327	1 374	1 953
	M	5 530	2 286	3 244
Dor	HM	3 450	3 450	-
	H	1 398	1 398	-
	M	2 052	2 052	-
Endocrinologia	HM	4 651	3 662	989
	H	1 633	1 098	535
	M	3 018	2 564	454
Estomatologia	HM	13 587	1 839	11 748
	H	6 685	846	5 839
	M	6 902	993	5 909
Gastroenterologia	HM	10 161	3 705	6 456
	H	4 667	1 624	3 043
	M	5 494	2 081	3 413
Hematologia	HM	2 124	-	2 124
	H	986	-	986
	M	1 138	-	1 138
Imunoalergologia	HM	1 140	335	805
	H	558	220	338
	M	582	115	467
Imuno-hemoterapia	HM	574	574	-
	H	377	377	-
	M	197	197	-
Infecçiology	HM	2 798	2 798	-
	H	1 800	1 800	-
	M	998	998	-
Medicina física e de reabilitação	HM	21 094	5 539	15 555
	H	9 918	2 126	7 792
	M	11 176	3 413	7 763
Nefrologia	HM	2 674	2 674	-
	H	1 299	1 299	-
	M	1 375	1 375	-
Neonatologia	HM	947	947	-
	H	503	503	-
	M	444	444	-

**3.18 - Consultas externas dos hospitais, por principais especialidades médicas e sexo,  
segundo a entidade**  
(Continuação)

2003		Unidade: n.º		
Principais especialidades médicas e sexo		Total	Entidade	
			Oficial - Público	Particular
1		2	3	4
Neurologia	HM	9 626	3 963	5 663
	H	4 406	1 642	2 764
	M	5 220	2 321	2 899
Neuropediatria	HM	3 430	2 774	656
	H	2 001	1 710	291
	M	1 429	1 064	365
Nutrição	HM	168	-	168
	H	73	-	73
	M	95	-	95
Oncologia médica	HM	5 844	5 844	-
	H	2 538	2 538	-
	M	3 306	3 306	-
Pediatria	HM	16 887	8 854	8 033
	H	9 173	4 868	4 305
	M	7 714	3 986	3 728
Psiquiatria da infância e da adolescência	HM	1 348	1 348	-
	H	692	692	-
	M	656	656	-
Pneumologia	HM	8 861	3 620	5 241
	H	4 705	1 932	2 773
	M	4 156	1 688	2 468
Psiquiatria	HM	13 668	2 229	11 439
	H	7 354	1 699	5 655
	M	6 314	530	5 784
Reumatologia	HM	5 131	4 430	701
	H	1 238	885	353
	M	3 893	3 545	348
Medicina interna	HM	22 008	9 116	12 892
	H	9 570	3 444	6 126
	M	12 438	5 672	6 766
Outras especialidades médicas	HM	7 951	4 154	3 797
	H	2 640	1 732	908
	M	5 311	2 422	2 889

### 3.19 - Intervenções cirúrgicas efectuadas nos hospitais, por especialidade, segundo a entidade

2003 Unidade: n.º

Especialidade	Total	Entidade	
		Oficial - Público	Particular
1	2	3	4
<b>Total</b>	<b>21 092</b>	<b>15 828</b>	<b>5 264</b>
Grande e média cirurgia	11 211	8 238	2 973
Cirurgia cárdio-torácica	143	143	-
Cirurgia pediátrica	334	334	-
Cirurgia plástica e reconstrutiva	877	460	417
Cirurgia vascular	205	191	14
Estomatologia	59	51	8
Ginecologia	859	600	259
Neurocirurgia	318	185	133
Obstetrícia	1 285	1 011	274
Oftalmologia	853	577	276
Ortopedia	2 049	1 467	582
Otorrinolaringologia	1 096	714	382
Urologia	533	449	84
Cirurgia geral	2 327	1 804	523
Outras especialidades cirúrgicas	273	252	21
Pequena cirurgia	9 881	7 590	2 291

### 3.20 - Intervenções de grande e média cirurgia efectuadas nos hospitais, por especialidade, segundo o tipo de intervenção

2003 Unidade: n.º

Especialidade	Total	Urgentes	Programadas		
			Total	Convencionais	Ambulatórias
1	2	3	4	5	6
<b>Grande e média cirurgia</b>	<b>11 211</b>	<b>3 151</b>	<b>8 060</b>	<b>8 060</b>	<b>-</b>
Cirurgia cárdio-torácica	143	20	123	123	-
Cirurgia pediátrica	334	36	298	298	-
Cirurgia plástica e reconstrutiva	877	246	631	631	-
Cirurgia vascular	205	29	176	176	-
Estomatologia	59	-	59	59	-
Ginecologia	859	3	856	856	-
Neurocirurgia	318	60	258	258	-
Obstetrícia	1 285	898	387	387	-
Oftalmologia	853	44	809	809	-
Ortopedia	2 049	1 001	1 048	1 048	-
Otorrinolaringologia	1 096	50	1 046	1 046	-
Urologia	533	10	523	523	-
Cirurgia geral	2 327	754	1 573	1 573	-
Outras especialidades cirúrgicas	273	-	273	273	-

## 3.21 - Anestésias efectuadas nos hospitais, por tipo, segundo a entidade

2003 Unidade: n.º

Tipo de anestésias	Total	Entidade	
		Oficial - Público	Particular
1	2	3	4
<b>Total</b>	<b>19 111</b>	<b>13 843</b>	<b>5 268</b>
Gerais	7 330	4 665	2 665
Locorregionais	1 569	1 257	312
Locais	10 212	7 921	2 291

## 3.22 - Doentes observados nos serviços de urgência dos hospitais, por causa, segundo a entidade

2003 Unidade: n.º

Especialidade	Total	Entidade	
		Oficial - Público	Particular
1	2	3	4
<b>Total</b>	<b>182 763</b>	<b>139 836</b>	<b>42 927</b>
Acidentes	17 613	14 638	2 975
de viação	1 712	1 612	100
de trabalho	4 753	2 453	2 300
domésticos e de lazer	8 580	8 430	150
outro tipo de acidente	2 568	2 143	425
Doença	82 901	82 901	-
Outras causas	82 249	42 297	39 952

**3.23 - Actos complementares de diagnóstico e de terapêutica realizados nos hospitais durante o ano, segundo a entidade**

2003

Unidade: n.º

Actos complementares de diagnóstico e de terapêutica	Total	Entidade	
		Oficial - Público	Particular
1	2	3	4
<b>Total</b>	<b>1 636 991</b>	<b>1 544 869</b>	<b>92 122</b>
Actos complementares de diagnóstico	1 531 225	1 487 463	43 762
Análises clínicas	1 182 149	1 182 149	-
Imuno-hemoterapia	116 644	116 644	-
Anatomia patológica	7 879	7 670	209
Anátomo-patológicos (exames)	7 670	7 670	-
Outros	209	-	209
Imagiologia	146 210	109 046	37.164
Angiografia	40	40	-
Ecografia	17 299	5 685	11 614
Exames radiológicos	115 119	93 907	21 212
Mamografia	644	644	-
Tomografia axial computadorizada (TAC)	11 981	7 643	4 338
Outra	1 127	1 127	-
Endoscopia	9 409	3 020	6 389
Digestiva	8 402	2 704	5 698
Ginecológica	282	282	-
Outra	725	34	691
Psicologia	691	691	-
Outros actos complem. de diagnóstico	68 243	68 243	-
Actos complementares de terapêutica	105 766	57 406	48 360
Imuno-hemoterapia	6 397	6 397	-
Unidades transfusionadas	6 397	6 397	-
Fisioterapia	83 059	34 901	48 158
Litotricia	202	-	202
Outros tratamentos	16 108	16 108	-

### 3.24 - Actos complementares de diagnóstico e de terapêutica realizados nos hospitais durante o ano, segundo o local de prescrição

2003						Unidade: n.º
Actos complementares de diagnóstico e de terapêutica	Local de prescrição					
	Total	No internamento	Nas consultas externas	Nos serviços de urgência	No exterior	
1	2	3	4	5	6	
<b>Total</b>	<b>1 636 991</b>	<b>637 685</b>	<b>536 825</b>	<b>433 652</b>	<b>28 829</b>	
Actos complementares de diagnóstico	1 531 225	623 709	459 493	432 599	15 424	
Análises clínicas	1 182 149	555 567	271 029	355 553	-	
Imuno-hemoterapia	116 644	-	116 644	-	-	
Anatomia patológica	7 879	3 299	4 371	-	209	
Anátomo-patológicos (exames)	7 670	3 299	4 371	-	-	
Outros	209	-	-	-	209	
Imagiologia	146 210	27 650	35 018	69 018	14 524	
Angiografia	40	32	8	-	-	
Ecografia	17 299	3 576	12 821	77	825	
Exames radiológicos	115 119	16 684	20 133	68 941	9 361	
Mamografia	644	-	644	-	-	
Tomografia axial computadorizada (TAC)	11 981	6 539	1 104	-	4 338	
Outra	1 127	819	308	-	-	
Endoscopia	9 409	615	7 837	266	691	
Digestiva	8 402	609	7 527	266	-	
Ginecológica	282	-	282	-	-	
Outra	725	6	28	-	691	
Psicologia	691	-	691	-	-	
Outros actos complem. de diagnóstico	68 243	36 578	23 903	7 762	-	
Actos complementares de terapêutica	105 766	13 976	77 332	1 053	13 405	
Imuno-hemoterapia	6 397	5 344	-	1 053	-	
Unidades transfusionadas	6 397	5 344	-	1 053	-	
Fisioterapia	83 059	6 652	63 204	-	13 203	
Litotricia	202	-	-	-	202	
Outros tratamentos	16 108	1 980	14 128	-	-	

### 3.25 - Número de deslocações realizadas durante o ano, a cargo dos hospitais para o exterior, por meio de transporte, segundo a entidade

2003			Unidade: n.º
Meio de transporte	Entidade		
	Oficial - Público	Particular	
1	2	3	
<b>Total</b>	<b>347</b>	<b>X</b>	
Transporte terrestre	223	X	
Ambulância	223	X	
Transporte aéreo	124	X	

## **Capítulo 4**

### **Centros de Saúde**



## 4.1 - Centros de saúde, com e sem internamento, e suas extensões por concelho

2003

Unidade: n.º

Distribuição geográfica	Centros de saúde			Centros de saúde sem extensões	Extensões	Centros de saúde com serviço de atendimento de situações de urgência (SAP/CATUS/Outro)	
	Total	Com internamento	Sem internamento			Total	Dos quais com internamento
	2	3	4			5	6
<b>R. A. Madeira</b>	<b>13</b>	<b>3</b>	<b>10</b>	<b>3</b>	<b>36</b>	<b>8</b>	<b>3</b>
<b>Ilha da Madeira</b>	<b>12</b>	<b>2</b>	<b>10</b>	<b>2</b>	<b>36</b>	<b>7</b>	<b>2</b>
Calheta	1	1	-	-	7	1	1
Câmara de Lobos	1	-	1	-	5	1	-
Funchal	3	-	3	2	3	-	-
Machico	1	-	1	-	3	1	-
Ponta do Sol	1	-	1	-	2	-	-
Porto Moniz	1	-	1	-	4	1	-
Ribeira Brava	1	-	1	-	2	1	-
Santa Cruz	1	-	1	-	3	-	-
Santana	1	1	-	-	5	1	1
São Vicente	1	-	1	-	2	1	-
<b>Ilha de Porto Santo</b>	<b>1</b>	<b>1</b>	<b>-</b>	<b>1</b>	<b>-</b>	<b>1</b>	<b>1</b>
Porto Santo	1	1	-	1	-	1	1

## 4.2 - Lotação praticada (média dos trimestres) de camas de internamento e salas operatórias, salas de parto e outros equipamentos/técnicas dos centros de saúde, por concelho

2003

Unidade: n.º

Distribuição geográfica	Camas de internamento	Salas operatórias	Salas de parto	Outros equipamentos/técnicas				
				Electrocardiografia	Fisioterapia	Imagiologia convencional (radiologia)	Laboratórios de patologia clínica	Outros
				5	6	7	8	9
<b>R. A. Madeira</b>	<b>54</b>	<b>3</b>	<b>-</b>	<b>8</b>	<b>9</b>	<b>3</b>	<b>1</b>	<b>9</b>
<b>Ilha da Madeira</b>	<b>47</b>	<b>2</b>	<b>-</b>	<b>7</b>	<b>8</b>	<b>2</b>	<b>1</b>	<b>8</b>
Calheta	25	1	-	1	1	1	-	1
Câmara de Lobos	-	-	-	1	-	-	-	1
Funchal	-	-	-	-	1	1	1	1
Machico	-	-	-	1	1	-	-	1
Ponta do Sol	-	-	-	-	-	-	-	-
Porto Moniz	-	-	-	1	1	-	-	1
Ribeira Brava	-	-	-	1	1	-	-	1
Santa Cruz	-	-	-	-	1	-	-	-
Santana	22	1	-	1	1	-	-	1
São Vicente	-	-	-	1	1	-	-	1
<b>Ilha de Porto Santo</b>	<b>7</b>	<b>1</b>	<b>-</b>	<b>1</b>	<b>1</b>	<b>1</b>	<b>-</b>	<b>1</b>
Porto Santo	7	1	-	1	1	1	-	1

## 4.3 - Pessoal ao serviço nos centros de saúde, segundo a profissão exercida, por concelho e sexo

2003

Unidade: n.º

Distribuição geográfica e sexo	Total de pessoal ao serviço (a)	Pessoal técnico superior			Pessoal de enfermagem			Pessoal técnico	Outro pessoal (b)	
		Total	Pessoal médico	Outro pessoal técnico superior	Total	Pessoal da carreira de enfermagem	Outro pessoal de enfermagem			
1	2	3	4	5	6	7	8	9	10	
<b>R. A. Madeira</b>	<b>HM</b>	<b>1 515</b>	<b>174</b>	<b>117</b>	<b>57</b>	<b>493</b>	<b>493</b>	-	<b>67</b>	<b>781</b>
	<b>H</b>	<b>230</b>	<b>72</b>	<b>62</b>	<b>10</b>	<b>51</b>	<b>51</b>	-	<b>13</b>	<b>94</b>
	<b>M</b>	<b>1 285</b>	<b>102</b>	<b>55</b>	<b>47</b>	<b>442</b>	<b>442</b>	-	<b>54</b>	<b>687</b>
<b>Ilha da Madeira</b>	<b>HM</b>	<b>1 460</b>	<b>167</b>	<b>113</b>	<b>54</b>	<b>476</b>	<b>476</b>	-	<b>65</b>	<b>752</b>
	<b>H</b>	<b>222</b>	<b>68</b>	<b>58</b>	<b>10</b>	<b>49</b>	<b>49</b>	-	<b>13</b>	<b>92</b>
	<b>M</b>	<b>1 238</b>	<b>99</b>	<b>55</b>	<b>44</b>	<b>427</b>	<b>427</b>	-	<b>52</b>	<b>660</b>
Calheta	HM	130	7	6	1	46	46	-	4	73
	H	23	5	5	-	7	7	-	1	10
	M	107	2	1	1	39	39	-	3	63
Câmara de Lobos	HM	129	15	10	5	48	48	-	3	63
	H	18	9	7	2	5	5	-	1	3
	M	111	6	3	3	43	43	-	2	60
Funchal	HM	556	81	50	31	154	154	-	39	282
	H	59	21	19	2	10	10	-	7	21
	M	497	60	31	29	144	144	-	32	261
Machico	HM	148	14	11	3	52	52	-	6	76
	H	27	7	5	2	3	3	-	1	16
	M	121	7	6	1	49	49	-	5	60
Ponta do Sol	HM	40	6	4	2	15	15	-	1	18
	H	8	5	4	1	-	-	-	-	3
	M	32	1	-	1	15	15	-	1	15
Porto Moniz	HM	52	4	2	2	16	16	-	2	30
	H	15	2	2	-	3	3	-	1	9
	M	37	2	-	2	13	13	-	1	21
Ribeira Brava	HM	91	9	7	2	34	34	-	1	47
	H	14	5	4	1	4	4	-	-	5
	M	77	4	3	1	30	30	-	1	42
Santa Cruz	HM	120	20	15	5	41	41	-	7	52
	H	18	9	7	2	2	2	-	2	5
	M	102	11	8	3	39	39	-	5	47
Santana	HM	131	6	4	2	43	43	-	1	81
	H	28	2	2	-	12	12	-	-	14
	M	103	4	2	2	31	31	-	1	67
São Vicente	HM	63	5	4	1	27	27	-	1	30
	H	12	3	3	-	3	3	-	-	6
	M	51	2	1	1	24	24	-	1	24
<b>Ilha de Porto Santo</b>	<b>HM</b>	<b>55</b>	<b>7</b>	<b>4</b>	<b>3</b>	<b>17</b>	<b>17</b>	-	<b>2</b>	<b>29</b>
	<b>H</b>	<b>8</b>	<b>4</b>	<b>4</b>	<b>-</b>	<b>2</b>	<b>2</b>	-	<b>-</b>	<b>2</b>
	<b>M</b>	<b>47</b>	<b>3</b>	<b>-</b>	<b>3</b>	<b>15</b>	<b>15</b>	-	<b>2</b>	<b>27</b>
Porto Santo	HM	55	7	4	3	17	17	-	2	29
	H	8	4	4	-	2	2	-	-	2
	M	47	3	-	3	15	15	-	2	27

(a) Ver conceito de «Pessoal ao serviço».

(b) Todo o restante pessoal ao serviço no centro de saúde não incluído anteriormente.

**4.4 - Pessoal médico ao serviço nos centros de saúde, segundo o tipo de horário semanal praticado e o sexo, por concelho**

2003

Unidade: n.º

Distribuição geográfica	Total			Tipo de horário semanal praticado					
				Menos de 35 horas		35 horas		Mais de 35 horas	
	HM	H	M	H	M	H	M	H	M
1	2	3	4	5	6	7	8	9	10
<b>R. A. Madeira</b>	<b>117</b>	<b>62</b>	<b>55</b>	<b>1</b>	<b>-</b>	<b>30</b>	<b>10</b>	<b>31</b>	<b>45</b>
<b>Ilha da Madeira</b>	<b>113</b>	<b>58</b>	<b>55</b>	<b>1</b>	<b>-</b>	<b>30</b>	<b>10</b>	<b>27</b>	<b>45</b>
Calheta	6	5	1	-	-	4	-	1	1
Câmara de Lobos	10	7	3	-	-	4	2	3	1
Funchal	50	19	31	1	-	12	6	6	25
Machico	11	5	6	-	-	3	-	2	6
Ponta do Sol	4	4	-	-	-	1	-	3	-
Porto Moniz	2	2	-	-	-	-	-	2	-
Ribeira Brava	7	4	3	-	-	1	-	3	3
Santa Cruz	15	7	8	-	-	3	-	4	8
Santana	4	2	2	-	-	2	2	-	-
São Vicente	4	3	1	-	-	-	-	3	1
<b>Ilha de Porto Santo</b>	<b>4</b>	<b>4</b>	<b>-</b>	<b>-</b>	<b>-</b>	<b>-</b>	<b>-</b>	<b>4</b>	<b>-</b>
Porto Santo	4	4	-	-	-	-	-	4	-

**4.5 - Pessoal médico ao serviço nos centros de saúde, por concelho e sexo,  
segundo o tipo de actividade exercida**

2003

Unidade: n.º

Distribuição geográfica e sexo		Médicos especialistas				Outras especialidades médicas
		Total (a)	Medicina geral e familiar	Psiquiatria	Saúde pública	
1		2	3	4	5	6
<b>R. A. Madeira</b>	<b>HM</b>	<b>117</b>	<b>112</b>	<b>-</b>	<b>2</b>	<b>3</b>
	<b>H</b>	<b>62</b>	<b>60</b>	<b>-</b>	<b>1</b>	<b>1</b>
	<b>M</b>	<b>55</b>	<b>52</b>	<b>-</b>	<b>1</b>	<b>2</b>
<b>Ilha da Madeira</b>	<b>HM</b>	<b>113</b>	<b>108</b>	<b>-</b>	<b>2</b>	<b>3</b>
	<b>H</b>	<b>58</b>	<b>56</b>	<b>-</b>	<b>1</b>	<b>1</b>
	<b>M</b>	<b>55</b>	<b>52</b>	<b>-</b>	<b>1</b>	<b>2</b>
Calheta	HM	6	6	-	-	-
	H	5	5	-	-	-
	M	1	1	-	-	-
Câmara de Lobos	HM	1-	9	-	1	-
	H	7	6	-	1	-
	M	3	3	-	-	-
Funchal	HM	50	47	-	-	3
	H	19	18	-	-	1
	M	31	29	-	-	2
Machico	HM	11	11	-	-	-
	H	5	5	-	-	-
	M	6	6	-	-	-
Ponta do Sol	HM	4	4	-	-	-
	H	4	4	-	-	-
	M	-	-	-	-	-
Porto Moniz	HM	2	2	-	-	-
	H	2	2	-	-	-
	M	-	-	-	-	-
Ribeira Brava	HM	7	7	-	-	-
	H	4	4	-	-	-
	M	3	3	-	-	-
Santa Cruz	HM	15	14	-	1	-
	H	7	7	-	-	-
	M	8	7	-	1	-
Santana	HM	4	4	-	-	-
	H	2	2	-	-	-
	M	2	2	-	-	-
São Vicente	HM	4	4	-	-	-
	H	3	3	-	-	-
	M	1	1	-	-	-
<b>Ilha de Porto Santo</b>	<b>HM</b>	<b>4</b>	<b>4</b>	<b>-</b>	<b>-</b>	<b>-</b>
	<b>H</b>	<b>4</b>	<b>4</b>	<b>-</b>	<b>-</b>	<b>-</b>
	<b>M</b>	<b>-</b>	<b>-</b>	<b>-</b>	<b>-</b>	<b>-</b>
Porto Santo	HM	4	4	-	-	-
	H	4	4	-	-	-
	M	-	-	-	-	-

(a) Os médicos são contados uma única vez, segundo a especialidade que exercem. No caso de exercerem mais de uma especialidade no centro de saúde, são indicados naquela a que dedicam um maior número de horas de trabalho.

**4.6 - Outro pessoal técnico superior ao serviço nos centros de saúde,  
por concelho e sexo, segundo a profissão exercida**

2003

Unidade: n.º

Distribuição geográfica e sexo	Total	Psicólogos	Serviço social	Técnicos superiores de laboratório	Outro pessoal técnico superior	
1	2	3	4	5	6	
<b>R. A. Madeira</b>	<b>HM</b>	<b>57</b>	<b>19</b>	<b>7</b>	<b>9</b>	<b>22</b>
	<b>H</b>	<b>10</b>	<b>2</b>	<b>3</b>	<b>-</b>	<b>5</b>
	<b>M</b>	<b>47</b>	<b>17</b>	<b>4</b>	<b>9</b>	<b>17</b>
<b>Ilha da Madeira</b>	<b>HM</b>	<b>54</b>	<b>19</b>	<b>7</b>	<b>9</b>	<b>19</b>
	<b>H</b>	<b>10</b>	<b>2</b>	<b>3</b>	<b>-</b>	<b>5</b>
	<b>M</b>	<b>44</b>	<b>17</b>	<b>4</b>	<b>9</b>	<b>14</b>
Calheta	HM	1	-	-	-	1
	H	-	-	-	-	-
	M	1	-	-	-	1
Câmara de Lobos	HM	5	2	1	-	2
	H	2	-	1	-	1
	M	3	2	-	-	1
Funchal	HM	31	9	4	9	9
	H	2	-	1	-	1
	M	29	9	3	9	8
Machico	HM	3	1	1	-	1
	H	2	1	1	-	-
	M	1	-	-	-	1
Ponta do Sol	HM	2	1	-	-	1
	H	1	-	-	-	1
	M	1	1	-	-	-
Porto Moniz	HM	2	-	-	-	2
	H	-	-	-	-	-
	M	2	-	-	-	2
Ribeira Brava	HM	2	1	-	-	1
	H	1	-	-	-	1
	M	1	1	-	-	-
Santa Cruz	HM	5	3	1	-	1
	H	2	1	-	-	1
	M	3	2	1	-	-
Santana	HM	2	1	-	-	1
	H	-	-	-	-	-
	M	2	1	-	-	1
São Vicente	HM	1	1	-	-	-
	H	-	-	-	-	-
	M	1	1	-	-	-
<b>Ilha de Porto Santo</b>	<b>HM</b>	<b>3</b>	<b>-</b>	<b>-</b>	<b>-</b>	<b>3</b>
	<b>H</b>	<b>-</b>	<b>-</b>	<b>-</b>	<b>-</b>	<b>-</b>
	<b>M</b>	<b>3</b>	<b>-</b>	<b>-</b>	<b>-</b>	<b>3</b>
Porto Santo	HM	3	-	-	-	3
	H	-	-	-	-	-
	M	3	-	-	-	3

**4.7 - Enfermeiros ao serviço nos centros de saúde, por concelho e sexo,  
segundo o tipo de actividade exercida**

2003

Unidade: n.º

Distribuição geográfica e sexo	Total	Enfermeiros não especialistas	Enfermeiros especialistas					
			Total (a)	Em saúde infantil e pediátrica	Em saúde materna e obstetria	Em saúde pública/comunidade	Outros enfermeiros especialistas	
1	2	3	4	5	6	7	8	
<b>R. A. Madeira</b>	<b>HM</b>	<b>493</b>	<b>418</b>	<b>75</b>	<b>13</b>	<b>13</b>	<b>29</b>	<b>20</b>
	<b>H</b>	<b>51</b>	<b>49</b>	<b>2</b>	<b>-</b>	<b>1</b>	<b>-</b>	<b>1</b>
	<b>M</b>	<b>442</b>	<b>369</b>	<b>68</b>	<b>13</b>	<b>12</b>	<b>29</b>	<b>19</b>
<b>Ilha da Madeira</b>	<b>HM</b>	<b>476</b>	<b>402</b>	<b>74</b>	<b>13</b>	<b>12</b>	<b>29</b>	<b>20</b>
	<b>H</b>	<b>49</b>	<b>47</b>	<b>2</b>	<b>-</b>	<b>1</b>	<b>-</b>	<b>1</b>
	<b>M</b>	<b>427</b>	<b>355</b>	<b>67</b>	<b>13</b>	<b>11</b>	<b>29</b>	<b>19</b>
Calheta	HM	46	45	1	-	-	-	1
	H	7	7	-	-	-	-	-
	M	39	38	1	-	-	-	1
Câmara de Lobos	HM	48	40	8	2	2	4	-
	H	5	5	-	-	-	-	-
	M	43	35	8	2	2	4	-
Funchal	HM	154	122	32	7	6	11	8
	H	10	10	-	-	-	-	-
	M	144	112	32	7	6	11	8
Machico	HM	52	45	7	1	1	2	3
	H	3	2	1	-	-	-	1
	M	49	43	6	1	1	2	2
Ponta do Sol	HM	15	13	2	-	-	2	-
	H	-	-	-	-	-	-	-
	M	15	13	2	-	-	2	-
Porto Moniz	HM	16	14	2	-	-	1	1
	H	3	3	-	-	-	-	-
	M	13	11	2	-	-	1	1
Ribeira Brava	HM	34	28	6	1	1	2	2
	H	4	3	1	-	1	-	-
	M	30	25	5	1	-	2	2
Santa Cruz	HM	41	34	7	1	1	3	2
	H	2	2	-	-	-	-	-
	M	39	32	7	1	1	3	2
Santana	HM	43	39	4	1	-	2	1
	H	12	12	-	-	-	-	-
	M	31	27	4	1	-	2	1
São Vicente	HM	27	22	5	-	1	2	2
	H	3	3	-	-	-	-	-
	M	24	19	-	-	1	2	2
<b>Ilha de Porto Santo</b>	<b>HM</b>	<b>17</b>	<b>16</b>	<b>1</b>	<b>-</b>	<b>1</b>	<b>-</b>	<b>-</b>
	<b>H</b>	<b>2</b>	<b>2</b>	<b>-</b>	<b>-</b>	<b>-</b>	<b>-</b>	<b>-</b>
	<b>M</b>	<b>15</b>	<b>14</b>	<b>1</b>	<b>-</b>	<b>1</b>	<b>-</b>	<b>-</b>
Porto Santo	HM	17	16	1	-	1	-	-
	H	2	2	-	-	-	-	-
	M	15	14	1	-	1	-	-

(a) Os enfermeiros especialistas são contados uma única vez, segundo a especialidade que exercem. No caso de exercerem mais de uma especialidade no centro de saúde, são indicados naquela a que dedicam um maior número de horas de trabalho.

**4.8 - Pessoal técnico e outro pessoal ao serviço nos centros de saúde,  
por concelho e sexo, segundo a profissão exercida**

2003

Unidade: n.º

Distribuição geográfica e sexo	Pessoal técnico							Outro pessoal				
	Total	Fisioterapeutas	Higienistas orais/odontologistas	Radiografistas	Técnicos de análises clínicas e de saúde pública	Técnicos de higiene e saúde ambiental	Outro pessoal técnico	Total	Administrativo	Serviços gerais e auxiliar	Outro pessoal (a)	
1	2	3	4	5	6	7	8	9	10	11	12	
<b>R. A. Madeira</b>	<b>HM</b>	<b>67</b>	<b>16</b>	<b>3</b>	<b>3</b>	<b>13</b>	<b>20</b>	<b>12</b>	<b>781</b>	<b>259</b>	<b>510</b>	<b>12</b>
	H	13	5	1	-	1	3	3	94	33	53	8
	M	54	11	2	3	12	17	9	687	226	457	4
<b>Ilha da Madeira</b>	<b>HM</b>	<b>65</b>	<b>14</b>	<b>3</b>	<b>3</b>	<b>13</b>	<b>20</b>	<b>12</b>	<b>752</b>	<b>251</b>	<b>489</b>	<b>12</b>
	H	13	5	1	-	1	3	3	92	33	51	8
	M	52	9	2	3	12	17	9	660	218	438	4
Calheta	HM	4	1	-	-	-	1	2	73	14	58	1
	H	1	1	-	-	-	-	-	10	3	6	1
	M	3	-	-	-	-	1	2	63	11	52	-
Câmara de Lobos	HM	3	-	-	-	-	3	-	63	24	39	-
	H	1	-	-	-	-	1	-	3	1	2	-
	M	2	-	-	-	-	2	-	60	23	37	-
Funchal	HM	39	5	3	3	13	9	6	282	116	159	7
	H	7	2	1	-	1	1	2	21	12	6	3
	M	32	3	2	3	12	8	4	261	104	153	4
Machico	HM	6	2	-	-	-	2	2	76	24	50	2
	H	1	1	-	-	-	-	-	16	7	7	2
	M	5	1	-	-	-	2	2	60	17	43	-
Ponta do Sol	HM	1	-	-	-	-	1	-	18	8	10	-
	H	-	-	-	-	-	-	-	3	1	2	-
	M	1	-	-	-	-	1	-	15	7	8	-
Porto Moniz	HM	2	1	-	-	-	1	-	30	5	25	-
	H	1	-	-	-	-	1	-	9	1	8	-
	M	1	1	-	-	-	-	-	21	4	17	-
Ribeira Brava	HM	1	-	-	-	-	1	-	47	14	32	1
	H	-	-	-	-	-	-	-	5	1	3	1
	M	1	-	-	-	-	1	-	42	13	29	-
Santa Cruz	HM	7	3	-	-	-	2	2	52	21	31	-
	H	2	1	-	-	-	-	1	5	1	4	-
	M	5	2	-	-	-	2	1	47	20	27	-
Santana	HM	1	1	-	-	-	-	-	81	17	63	1
	H	-	-	-	-	-	-	-	14	4	9	1
	M	1	1	-	-	-	-	-	67	13	54	-
São Vicente	HM	1	1	-	-	-	-	-	30	8	22	-
	H	-	-	-	-	-	-	-	6	2	4	-
	M	1	1	-	-	-	-	-	24	6	18	-
<b>Ilha de Porto Santo</b>	<b>HM</b>	<b>2</b>	<b>2</b>	<b>-</b>	<b>-</b>	<b>-</b>	<b>-</b>	<b>-</b>	<b>29</b>	<b>8</b>	<b>21</b>	<b>-</b>
	H	-	-	-	-	-	-	-	2	-	2	-
	M	2	2	-	-	-	-	-	27	8	19	-
Porto Santo	HM	2	2	-	-	-	-	-	29	8	21	-
	H	-	-	-	-	-	-	-	2	-	2	-
	M	2	2	-	-	-	-	-	27	8	19	-

(a) Todo o restante pessoal ao serviço no centro de saúde não incluído anteriormente.

**4.9 - Consultas efectuadas no ambulatório dos centros de saúde,  
por concelho e sexo, segundo a especialidade**  
(*Continua*)

2003

Unidade: n.º

Distribuição geográfica e sexo		Total de consultas médicas	Medicina geral e familiar/ clínica geral	Dermatolo- logia	Ginecologia	Medicina dentária	Oftalmologia
1		2	3	4	5	6	7
<b>R. A. Madeira</b>	<b>HM</b>	<b>263 290</b>	<b>210 394</b>	<b>234</b>	<b>751</b>	<b>2 310</b>	<b>223</b>
	<b>H</b>	<b>82 034</b>	<b>65 324</b>	<b>103</b>	<b>-</b>	<b>1 240</b>	<b>98</b>
	<b>M</b>	<b>181 256</b>	<b>145 070</b>	<b>131</b>	<b>751</b>	<b>1 070</b>	<b>125</b>
<b>Ilha da Madeira</b>	<b>HM</b>	<b>251 892</b>	<b>204 394</b>	<b>-</b>	<b>440</b>	<b>-</b>	<b>-</b>
	<b>H</b>	<b>77 396</b>	<b>62 991</b>	<b>-</b>	<b>-</b>	<b>-</b>	<b>-</b>
	<b>M</b>	<b>174 496</b>	<b>141 403</b>	<b>-</b>	<b>440</b>	<b>-</b>	<b>-</b>
Calheta	HM	10 145	7 672	-	-	-	-
	H	2 689	2 028	-	-	-	-
	M	7 456	5 644	-	-	-	-
Câmara de Lobos	HM	28 678	20 741	-	-	-	-
	H	8 608	6 092	-	-	-	-
	M	20 070	14 649	-	-	-	-
Funchal	HM	95 086	77 717	-	-	-	-
	H	28 442	23 908	-	-	-	-
	M	66 644	53 809	-	-	-	-
Machico	HM	34 476	28 775	-	440	-	-
	H	11 589	9 558	-	-	-	-
	M	22 887	19 217	-	440	-	-
Ponta do Sol	HM	8 266	6 802	-	-	-	-
	H	2 400	1 989	-	-	-	-
	M	5 866	4 813	-	-	-	-
Porto Moniz	HM	7 060	6 299	-	-	-	-
	H	2 182	1 928	-	-	-	-
	M	4 878	4 371	-	-	-	-
Ribeira Brava	HM	14 789	11 282	-	-	-	-
	H	4 237	3 320	-	-	-	-
	M	10 552	7 962	-	-	-	-
Santa Cruz	HM	37 506	31 539	-	-	-	-
	H	12 462	10 180	-	-	-	-
	M	25 044	21 359	-	-	-	-
Santana	HM	8 850	7 501	-	-	-	-
	H	2 861	2 375	-	-	-	-
	M	5 989	5 126	-	-	-	-
São Vicente	HM	7 036	6 066	-	-	-	-
	H	1 926	1 613	-	-	-	-
	M	5 110	4 453	-	-	-	-
<b>Ilha de Porto Santo</b>	<b>HM</b>	<b>11 398</b>	<b>6 000</b>	<b>234</b>	<b>311</b>	<b>2 310</b>	<b>223</b>
	<b>H</b>	<b>4 638</b>	<b>2 333</b>	<b>103</b>	<b>-</b>	<b>1 240</b>	<b>98</b>
	<b>M</b>	<b>6 760</b>	<b>3 667</b>	<b>131</b>	<b>311</b>	<b>1 070</b>	<b>125</b>
Porto Santo	HM	11 398	6 000	234	311	2 310	223
	H	4 638	2 333	103	-	1 240	98
	M	6 760	3 667	131	311	1 070	125

**4.9 - Consultas efectuadas no ambulatório dos centros de saúde,  
por concelho e sexo, segundo a especialidade**  
(Continuação)

2003

Unidade: n.º

Distribuição geográfica e sexo	Otorrino- laringologia	Planeamento familiar	Pneumo- logia	Psiquia- tria	Saúde infantil e juvenil/ pediatria	Saúde materna/ obstetrícia	Outras especialidades/ áreas	
1	8	9	10	11	12	13	14	
<b>R. A. Madeira</b>	<b>HM</b>	<b>235</b>	<b>12 579</b>	<b>1 346</b>	-	<b>25 503</b>	<b>5 799</b>	<b>3 916</b>
	<b>H</b>	<b>92</b>	-	<b>856</b>	-	<b>12 943</b>	-	<b>1 378</b>
	<b>M</b>	<b>143</b>	<b>12 579</b>	<b>490</b>	-	<b>12 560</b>	<b>5 799</b>	<b>2 538</b>
<b>Ilha da Madeira</b>	<b>HM</b>	-	<b>12 365</b>	<b>1 199</b>	-	<b>24 903</b>	<b>5 517</b>	<b>3 074</b>
	<b>H</b>	-	-	<b>802</b>	-	<b>12 586</b>	-	<b>1 017</b>
	<b>M</b>	-	<b>12 365</b>	<b>397</b>	-	<b>12 317</b>	<b>5 517</b>	<b>2 057</b>
Calheta	HM	-	836	-	-	918	277	442
	H	-	-	-	-	504	-	157
	M	-	836	-	-	414	277	285
Câmara de Lobos	HM	-	1 913	-	-	4 775	1 249	-
	H	-	-	-	-	2 516	-	-
	M	-	1 913	-	-	2 259	1 249	-
Funchal	HM	-	6 320	1 199	-	7 503	2 128	219
	H	-	-	802	-	3 680	-	52
	M	-	6 320	397	-	3 823	2 128	167
Machico	HM	-	616	-	-	3 496	548	601
	H	-	-	-	-	1 804	-	227
	M	-	616	-	-	1 692	548	374
Ponta do Sol	HM	-	399	-	-	855	210	-
	H	-	-	-	-	411	-	-
	M	-	399	-	-	444	210	-
Porto Moniz	HM	-	116	-	-	404	75	166
	H	-	-	-	-	212	-	42
	M	-	116	-	-	192	75	124
Ribeira Brava	HM	-	1 104	-	-	1 530	451	422
	H	-	-	-	-	791	-	126
	M	-	1 104	-	-	739	451	296
Santa Cruz	HM	-	771	-	-	4 222	319	655
	H	-	-	-	-	2 061	-	221
	M	-	771	-	-	2 161	319	434
Santana	HM	-	124	-	-	700	131	394
	H	-	-	-	-	343	-	143
	M	-	124	-	-	357	131	251
São Vicente	HM	-	166	-	-	500	129	175
	H	-	-	-	-	264	-	49
	M	-	166	-	-	236	129	126
<b>Ilha de Porto Santo</b>	<b>HM</b>	<b>235</b>	<b>214</b>	<b>147</b>	-	<b>600</b>	<b>282</b>	<b>842</b>
	<b>H</b>	<b>92</b>	-	<b>54</b>	-	<b>357</b>	-	<b>361</b>
	<b>M</b>	<b>143</b>	<b>214</b>	<b>93</b>	-	<b>243</b>	<b>282</b>	<b>481</b>
Porto Santo	HM	235	214	147	-	600	282	842
	H	92	-	54	-	357	-	361
	M	143	214	93	-	243	282	481

**4.10 - Primeiras consultas efectuadas no ambulatório dos centros de saúde, por concelho e sexo,  
segundo a especialidade**  
(*Continua*)

2003

Unidade: n.º

Distribuição geográfica		Total de primeiras consultas (a)	Medicina geral e familiar/clínica geral	Dermato- logia	Gineco- logia	Medicina dentária	Oftalmolo- logia
1		2	3	4	5	6	7
<b>R. A. Madeira</b>	<b>HM</b>	<b>85 851</b>	<b>64 960</b>	<b>157</b>	<b>535</b>	<b>943</b>	<b>199</b>
	<b>H</b>	<b>28 788</b>	<b>22 870</b>	<b>73</b>	<b>-</b>	<b>401</b>	<b>84</b>
	<b>M</b>	<b>57 063</b>	<b>42 090</b>	<b>84</b>	<b>535</b>	<b>542</b>	<b>115</b>
<b>Ilha da Madeira</b>	<b>HM</b>	<b>80 857</b>	<b>62 842</b>	<b>-</b>	<b>296</b>	<b>-</b>	<b>-</b>
	<b>H</b>	<b>26 756</b>	<b>21 924</b>	<b>-</b>	<b>-</b>	<b>-</b>	<b>-</b>
	<b>M</b>	<b>54 101</b>	<b>40 918</b>	<b>-</b>	<b>296</b>	<b>-</b>	<b>-</b>
Calheta	HM	4 010	2 950	-	-	-	-
	H	1 168	878	-	-	-	-
	M	2 842	2 072	-	-	-	-
Câmara de Lobos	HM	11 229	7 670	-	-	-	-
	H	3 505	2 522	-	-	-	-
	M	7 724	5 148	-	-	-	-
Funchal	HM	28 819	22 692	-	-	-	-
	H	9 270	7 897	-	-	-	-
	M	19 549	14 795	-	-	-	-
Machico	HM	11 238	9 133	-	296	-	-
	H	4 190	3 568	-	-	-	-
	M	7 048	5 565	-	296	-	-
Ponta do Sol	HM	3 221	2 583	-	-	-	-
	H	1 050	878	-	-	-	-
	M	2 171	1 705	-	-	-	-
Porto Moniz	HM	2 131	1 794	-	-	-	-
	H	750	658	-	-	-	-
	M	1 381	1 136	-	-	-	-
Ribeira Brava	HM	5 051	3 714	-	-	-	-
	H	1 598	1 255	-	-	-	-
	M	3 453	2 459	-	-	-	-
Santa Cruz	HM	9 192	7 339	-	-	-	-
	H	3 240	2 627	-	-	-	-
	M	5 952	4 712	-	-	-	-
Santana	HM	3 492	2 931	-	-	-	-
	H	1 212	1 008	-	-	-	-
	M	2 280	1 923	-	-	-	-
São Vicente	HM	2 474	2 036	-	-	-	-
	H	773	633	-	-	-	-
	M	1 701	1 403	-	-	-	-
<b>Ilha de Porto Santo</b>	<b>HM</b>	<b>4 994</b>	<b>2 118</b>	<b>157</b>	<b>239</b>	<b>943</b>	<b>199</b>
	<b>H</b>	<b>2 032</b>	<b>946</b>	<b>73</b>	<b>-</b>	<b>401</b>	<b>84</b>
	<b>M</b>	<b>2 962</b>	<b>1 172</b>	<b>84</b>	<b>239</b>	<b>542</b>	<b>115</b>
Porto Santo	HM	4 994	2 118	157	239	943	199
	H	2 032	946	73	-	401	84
	M	2 962	1 172	84	239	542	115

**4.10 - Primeiras consultas efectuadas no ambulatório dos centros de saúde, por concelho e sexo,  
segundo a especialidade**  
(Continuação)

2003

Unidade: n.º

Distribuição geográfica		Otorrino- laringologia	Planea- mento familiar	Pneumo- logia	Psiquia- tria	Saúde infantil e juvenil/ pediatria (b)	Saúde materna/ obstetria	Outras especialidades/ áreas
1		8	9	10	11	12	13	14
<b>R. A. Madeira</b>	<b>HM</b>	<b>173</b>	<b>6 849</b>	<b>431</b>	-	<b>8 401</b>	<b>1 008</b>	<b>2 195</b>
	<b>H</b>	<b>71</b>	-	<b>256</b>	-	<b>4 232</b>	-	<b>801</b>
	<b>M</b>	<b>102</b>	<b>6 849</b>	<b>175</b>	-	<b>4 169</b>	<b>1 008</b>	<b>1 394</b>
<b>Ilha da Madeira</b>	<b>HM</b>	-	<b>6 680</b>	<b>337</b>	-	<b>8 120</b>	<b>951</b>	<b>1 631</b>
	<b>H</b>	-	-	<b>218</b>	-	<b>4 069</b>	-	<b>545</b>
	<b>M</b>	-	<b>6 680</b>	<b>119</b>	-	<b>4 051</b>	<b>951</b>	<b>1 086</b>
Calheta	HM	-	403	-	-	375	48	234
	H	-	-	-	-	219	-	71
	M	-	403	-	-	156	48	163
Câmara de Lobos	HM	-	1 404	-	-	1 918	237	-
	H	-	-	-	-	983	-	-
	M	-	1 404	-	-	935	237	-
Funchal	HM	-	3 034	337	-	2 294	311	151
	H	-	-	218	-	1 114	-	41
	M	-	3 034	119	-	1 180	311	110
Machico	HM	-	415	-	-	979	111	304
	H	-	-	-	-	502	-	120
	M	-	415	-	-	477	111	184
Ponta do Sol	HM	-	237	-	-	363	38	-
	H	-	-	-	-	172	-	-
	M	-	237	-	-	191	38	-
Porto Moniz	HM	-	98	-	-	127	14	98
	H	-	-	-	-	63	-	29
	M	-	98	-	-	64	14	69
Ribeira Brava	HM	-	476	-	-	570	84	207
	H	-	-	-	-	273	-	70
	M	-	476	-	-	297	84	137
Santa Cruz	HM	-	428	-	-	1 027	65	333
	H	-	-	-	-	500	-	113
	M	-	428	-	-	527	65	220
Santana	HM	-	86	-	-	251	22	202
	H	-	-	-	-	131	-	73
	M	-	86	-	-	120	22	129
São Vicente	HM	-	99	-	-	216	21	102
	H	-	-	-	-	112	-	28
	M	-	99	-	-	104	21	74
<b>Ilha de Porto Santo</b>	<b>HM</b>	<b>173</b>	<b>169</b>	<b>94</b>	-	<b>281</b>	<b>57</b>	<b>564</b>
	<b>H</b>	<b>71</b>	-	<b>38</b>	-	<b>163</b>	-	<b>256</b>
	<b>M</b>	<b>102</b>	<b>169</b>	<b>56</b>	-	<b>118</b>	<b>57</b>	<b>308</b>
Porto Santo	HM	173	169	94	-	281	57	564
	H	71	-	38	-	163	-	256
	M	102	169	56	-	118	57	308

(a) Para as grávidas, consideraram-se as primeiras consultas da gravidez; nos restantes casos, consideraram-se as primeiras consultas no ano.

(b) A informação por sexo é em parte estimada. Poder-se-á não obter/divulgar resultados de primeiras consultas desta especialidade, por sexo [x]; nesse caso, o mesmo sucederá no total de primeiras consultas, por sexo (coluna 2 deste quadro: linhas H e M)

**4.11 - Doentes observados nos serviços de atendimento de situações de urgência (SAP/CATUS/outros) dos centros de saúde, por concelho, segundo o destino**

2003

Unidade: n.º

Distribuição geográfica	Total	Domicílio ou consulta em centro de saúde	Serviço de internamento de centro de saúde	Hospital	Falecimento
1	2	3	4	5	6
<b>R. A. Madeira</b>	<b>165 500</b>	<b>153 130</b>	<b>220</b>	<b>12 038</b>	<b>112</b>
<b>Ilha da Madeira</b>	<b>154 643</b>	<b>142 510</b>	<b>145</b>	<b>11 882</b>	<b>106</b>
Calheta	24 239	22 208	145	1 849	37
Câmara de Lobos	29 924	28 730	-	1 193	1
Funchal	-	-	-	-	-
Machico	42 853	39 617	-	3 199	37
Ponta do Sol	-	-	-	-	-
Porto Moniz	5 541	5 150	-	388	3
Ribeira Brava	31 575	27 912	-	3 663	-
Santa Cruz	-	-	-	-	-
Santana	10 555	9 745	-	797	13
São Vicente	9 956	9 148	-	793	15
<b>Ilha de Porto Santo</b>	<b>10 857</b>	<b>10 620</b>	<b>75</b>	<b>156</b>	<b>6</b>
Porto Santo	10 857	10 620	75	156	6

**4.12 - Acção desenvolvida em visitas domiciliárias efectuadas pelos centros de saúde, por concelho**

2003

Unidade: n.º

Distribuição geográfica	Visitas domiciliárias			
	Total	Por pessoal médico	Por pessoal de enfermagem	Por pessoal do serviço social
1	2	3	4	5
<b>R. A. Madeira</b>	<b>114 024</b>	<b>1 323</b>	<b>112 701</b>	<b>-</b>
<b>Ilha da Madeira</b>	<b>111 133</b>	<b>1 318</b>	<b>109 815</b>	<b>-</b>
Calheta	8 766	-	8 766	-
Câmara de Lobos	11 994	270	11 724	-
Funchal	41 043	527	40 516	-
Machico	9 674	259	9 415	-
Ponta do Sol	5 541	44	5 497	-
Porto Moniz	1 684	68	1 616	-
Ribeira Brava	8 529	7	8 522	-
Santa Cruz	12 392	120	12 272	-
Santana	4 016	23	3 993	-
São Vicente	7 494	-	7 494	-
<b>Ilha de Porto Santo</b>	<b>2 891</b>	<b>5</b>	<b>2 886</b>	<b>-</b>
Porto Santo	2 891	5	2 886	-

**4.13 - Movimento de internados durante o ano nas unidades de internamento dos centros de saúde, por concelho**

2003

Unidade:n.º

Distribuição geográfica	Total de internamentos	Existência inicial de doentes (a)	Doentes entrados	Doentes saídos (altas)				Existência final de doentes (d)	Tempo de internamento (dias)
				Total	Saídas para o domicílio (b)	Transferências externas (c)	Óbitos		
1	2	3	4	5	6	7	8	9	10
<b>R. A. Madeira</b>	<b>260</b>	<b>36</b>	<b>224</b>	<b>216</b>	<b>155</b>	<b>31</b>	<b>30</b>	<b>44</b>	<b>14 968</b>
<b>Ilha da Madeira</b>	<b>190</b>	<b>35</b>	<b>155</b>	<b>147</b>	<b>101</b>	<b>20</b>	<b>26</b>	<b>43</b>	<b>14 378</b>
Calheta	159	14	145	138	93	19	26	21	6 445
Câmara de Lobos	-	-	-	-	-	-	-	-	-
Funchal	-	-	-	-	-	-	-	-	-
Machico	-	-	-	-	-	-	-	-	-
Ponta do Sol	-	-	-	-	-	-	-	-	-
Porto Moniz	-	-	-	-	-	-	-	-	-
Ribeira Brava	-	-	-	-	-	-	-	-	-
Santa Cruz	-	-	-	-	-	-	-	-	-
Santana	31	21	10	9	8	1	-	22	7 933
São Vicente	-	-	-	-	-	-	-	-	-
<b>Ilha de Porto Santo</b>	<b>70</b>	<b>1</b>	<b>69</b>	<b>69</b>	<b>54</b>	<b>11</b>	<b>4</b>	<b>1</b>	<b>590</b>
Porto Santo	70	1	69	69	54	11	4	1	590

(a) Doentes vindos do ano anterior

(b) Incluem-se, também, as saídas para ambulatório de centro de saúde e contra parecer médico

(c) Saídas para outro estabelecimento de saúde com internamento

(d) Doentes transitados para o ano seguinte

**4.14 - Doentes saídos (altas) durante o ano das unidades de internamento dos centros de saúde,  
por concelho e sexo, segundo a idade (grupo etário)**

2003

Unidade: n.º

Distribuição geográfica e sexo	Total	Idade - grupo etário (em anos)										
		Menos de 1 ano	1 a 4 anos	5 a 9 anos	10 a 14 anos	15 a 24 anos	25 a 44 anos	45 a 64 anos	65 a 74 anos	75 a 84 anos	85 e mais anos	
1	2	3	4	5	6	7	8	9	10	11	12	
<b>R. A. Madeira</b>	<b>HM</b>	<b>216</b>	<b>1</b>	<b>1</b>	<b>-</b>	<b>1</b>	<b>1</b>	<b>11</b>	<b>23</b>	<b>39</b>	<b>139</b>	<b>-</b>
	<b>H</b>	<b>91</b>	<b>1</b>	<b>1</b>	<b>-</b>	<b>1</b>	<b>-</b>	<b>9</b>	<b>8</b>	<b>19</b>	<b>52</b>	<b>-</b>
	<b>M</b>	<b>125</b>	<b>-</b>	<b>-</b>	<b>-</b>	<b>-</b>	<b>1</b>	<b>2</b>	<b>15</b>	<b>20</b>	<b>87</b>	<b>-</b>
<b>Ilha da Madeira</b>	<b>HM</b>	<b>147</b>	<b>1</b>	<b>-</b>	<b>-</b>	<b>-</b>	<b>1</b>	<b>1</b>	<b>8</b>	<b>23</b>	<b>113</b>	<b>-</b>
	<b>H</b>	<b>54</b>	<b>1</b>	<b>-</b>	<b>-</b>	<b>-</b>	<b>-</b>	<b>1</b>	<b>1</b>	<b>11</b>	<b>40</b>	<b>-</b>
	<b>M</b>	<b>93</b>	<b>-</b>	<b>-</b>	<b>-</b>	<b>-</b>	<b>1</b>	<b>-</b>	<b>7</b>	<b>12</b>	<b>73</b>	<b>-</b>
Calheta	HM	138	1	-	-	-	1	1	6	19	110	-
	H	52	1	-	-	-	-	1	1	9	40	-
	M	86	-	-	-	-	1	-	5	10	70	-
Câmara de Lobos	HM	-	-	-	-	-	-	-	-	-	-	-
	H	-	-	-	-	-	-	-	-	-	-	-
	M	-	-	-	-	-	-	-	-	-	-	-
Funchal	HM	-	-	-	-	-	-	-	-	-	-	-
	H	-	-	-	-	-	-	-	-	-	-	-
	M	-	-	-	-	-	-	-	-	-	-	-
Machico	HM	-	-	-	-	-	-	-	-	-	-	-
	H	-	-	-	-	-	-	-	-	-	-	-
	M	-	-	-	-	-	-	-	-	-	-	-
Ponta do Sol	HM	-	-	-	-	-	-	-	-	-	-	-
	H	-	-	-	-	-	-	-	-	-	-	-
	M	-	-	-	-	-	-	-	-	-	-	-
Porto Moniz	HM	-	-	-	-	-	-	-	-	-	-	-
	H	-	-	-	-	-	-	-	-	-	-	-
	M	-	-	-	-	-	-	-	-	-	-	-
Ribeira Brava	HM	-	-	-	-	-	-	-	-	-	-	-
	H	-	-	-	-	-	-	-	-	-	-	-
	M	-	-	-	-	-	-	-	-	-	-	-
Santa Cruz	HM	-	-	-	-	-	-	-	-	-	-	-
	H	-	-	-	-	-	-	-	-	-	-	-
	M	-	-	-	-	-	-	-	-	-	-	-
Santana	HM	9	-	-	-	-	-	-	2	4	3	-
	H	2	-	-	-	-	-	-	-	2	-	-
	M	7	-	-	-	-	-	-	2	2	3	-
São Vicente	HM	-	-	-	-	-	-	-	-	-	-	-
	H	-	-	-	-	-	-	-	-	-	-	-
	M	-	-	-	-	-	-	-	-	-	-	-
<b>Ilha de Porto Santo</b>	<b>HM</b>	<b>69</b>	<b>-</b>	<b>1</b>	<b>-</b>	<b>1</b>	<b>-</b>	<b>10</b>	<b>15</b>	<b>16</b>	<b>26</b>	<b>-</b>
	<b>H</b>	<b>37</b>	<b>-</b>	<b>1</b>	<b>-</b>	<b>1</b>	<b>-</b>	<b>8</b>	<b>7</b>	<b>8</b>	<b>12</b>	<b>-</b>
	<b>M</b>	<b>32</b>	<b>-</b>	<b>-</b>	<b>-</b>	<b>-</b>	<b>-</b>	<b>2</b>	<b>8</b>	<b>8</b>	<b>14</b>	<b>-</b>
Porto Santo	HM	69	-	1	-	1	-	10	15	16	26	-
	H	37	-	1	-	1	-	8	7	8	12	-
	M	32	-	-	-	-	-	2	8	8	14	-

**4.15 - Intervenções cirúrgicas efectuadas e partos ocorridos durante o ano nas unidades de internamento dos centros de saúde, por concelho**

2003		Unidade: n.º	
Distribuição geográfica	Intervenções cirúrgicas	Partos	
1	2	3	
<b>R. A. Madeira</b>	<b>1 261</b>	-	
<b>Ilha da Madeira</b>	<b>948</b>	-	
Calheta	533	-	
Câmara de Lobos	-	-	
Funchal	-	-	
Machico	-	-	
Ponta do Sol	-	-	
Porto Moniz	-	-	
Ribeira Brava	-	-	
Santa Cruz	-	-	
Santana	415	-	
São Vicente	-	-	
<b>Ilha de Porto Santo</b>	<b>313</b>	-	
Porto Santo	313	-	

**4.16 - Actos complementares de diagnóstico efectuados nos centros de saúde, por concelho**

2003		Unidade: n.º				
Distribuição geográfica	Actos complementares de diagnóstico (a)					
	Total	Análises clínicas	Electrocardiogramas	Imagiologia convencional (radiologia)	Outros actos complementares de diagnóstico	
1	2	3	4	5	6	
<b>R. A. Madeira</b>	<b>641 076</b>	<b>555 272</b>	<b>2 243</b>	<b>13 503</b>	<b>70 058</b>	
<b>Ilha da Madeira</b>	<b>635 752</b>	<b>555 272</b>	<b>2 049</b>	<b>11 822</b>	<b>66 609</b>	
Calheta	26 258	-	784	1 599	23 875	
Câmara de Lobos	3 209	-	24	-	3 185	
Funchal	565 495	555 272	-	10 223	-	
Machico	12 357	-	529	-	11 828	
Ponta do Sol	-	-	-	-	-	
Porto Moniz	3 173	-	56	-	3 117	
Ribeira Brava	13 092	-	307	-	12 785	
Santa Cruz	-	-	-	-	-	
Santana	11 526	-	333	-	11 193	
São Vicente	642	-	16	-	626	
<b>Ilha de Porto Santo</b>	<b>5 324</b>	-	<b>194</b>	<b>1 681</b>	<b>3 449</b>	
Porto Santo	5 324	-	194	1 681	3 449	

(a) Não foram incluídos os testes rápidos. Número de actos realizados durante o ano, e não o de actos prescritos mas cuja realização só será concretizada no ano seguinte.

**4.17 - Actos complementares de terapêutica efectuados  
nos centros de saúde, por concelho**

2003

Unidade: n.º

Distribuição geográfica	Actos complementares de terapêutica (a)		
	Total	Tratamentos fisiátricos	Outros actos complementares de terapêutica
1	2	3	4
<b>R. A. Madeira</b>	<b>42 712</b>	<b>42 146</b>	<b>566</b>
<b>Ilha da Madeira</b>	<b>39 834</b>	<b>39 268</b>	<b>566</b>
Calheta	4 541	4 541	-
Câmara de Lobos	-	-	-
Funchal	8 539	7 973	566
Machico	6 838	6 838	-
Ponta do Sol	-	-	-
Porto Moniz	1 820	1 820	-
Ribeira Brava	3 972	3 972	-
Santa Cruz	8 737	8 737	-
Santana	3 644	3 644	-
São Vicente	1 743	1 743	-
<b>Ilha de Porto Santo</b>	<b>2 878</b>	<b>2 878</b>	<b>-</b>
Porto Santo	2 878	2 878	-

(a) Número de actos realizados durante o ano, e não o de actos prescritos mas cuja realização só será concretizada no ano seguinte.

## **Capítulo 5**

### **Farmácias e Postos de Medicamentos**



## 5.1 - Farmácias e Postos de Medicamentos, por concelho

2003

Unidade: n.º

Distribuição geográfica	Total	Farmácias	Postos de Medicamentos
1	2	3	4
<b>R. A. Madeira</b>	<b>53</b>	<b>42</b>	<b>11</b>
<b>Ilha da Madeira</b>	<b>41</b>	<b>41</b>	<b>-</b>
Calheta	4	3	1
Camara de Lobos	6	4	2
Funchal	23	23	-
Machico	4	2	2
Ponta do Sol	2	1	1
Porto Moniz	1	1	-
Ribeira Brava	2	1	1
Santa Cruz	4	3	1
Santana	3	2	1
S. Vicente	3	1	2
<b>Ilha de Porto Santo</b>	<b>1</b>	<b>1</b>	<b>-</b>
Porto Santo	1	1	-

## 5.2 - Farmacêuticos e Profissionais de Farmácia, por concelho, segundo a categoria profissional

2003

Unidade: n.º

Distribuição geográfica	Farmacêuticos (a)	Profissionais de Farmácia			
		Total	Ajudantes técnicos	Ajudantes	Praticantes
1	2	3	4	5	6
<b>R. A. Madeira</b>	<b>104</b>	<b>65</b>	<b>50</b>	<b>13</b>	<b>2</b>
<b>Ilha da Madeira</b>	<b>101</b>	<b>65</b>	<b>50</b>	<b>13</b>	<b>2</b>
Calheta	7	2	2	-	-
Camara de Lobos	72	7	5	2	-
Funchal	4	41	33	7	1
Machico	4	2	1	-	1
Ponta do Sol	1	-	-	-	-
Porto Moniz	1	-	-	-	-
Ribeira Brava	8	6	4	2	-
Santa Cruz	2	6	4	2	-
Santana	2	-	-	-	-
S. Vicente	3	1	1	-	-
<b>Ilha de Porto Santo</b>	<b>3</b>	<b>-</b>	<b>-</b>	<b>-</b>	<b>-</b>
Porto Santo	3	-	-	-	-

(a) Inscritos na ordem por local de actividade



## **Capítulo 6**

### **Vacinação**



## 6.1 - Total de inoculações, por tipo de vacina do Programa Regional de Vacinação, segundo o concelho

2003 Unidade: N.º

Tipo de vacina	R. A. Madeira	Calheta	Câmara de Lobos	Funchal	Machico	Ponta do Sol	Porto Moniz	Ribeira Brava	Santa Cruz	Santana	São Vicente	Porto Santo
1	2	3	4	5	6	7	8	9	10	11	12	13
<b>Total</b>	<b>101 986</b>	<b>5 791</b>	<b>14 867</b>	<b>35 404</b>	<b>9 677</b>	<b>4 220</b>	<b>1 434</b>	<b>7 406</b>	<b>14 168</b>	<b>4 234</b>	<b>3 135</b>	<b>1 650</b>
BCG	3 128	110	455	1 261	263	108	23	196	520	79	57	56
DTP	3 629	142	606	1 237	334	164	29	496	426	82	63	50
VAP	11 892	440	1 903	4 716	1 042	460	85	747	1 799	269	227	204
Antisarampo	-	-	-	-	-	-	-	-	-	-	-	-
VASPR	9 145	424	1 551	3 535	847	352	81	530	1 280	200	195	150
Rubéola	1	-	-	-	-	-	-	-	-	1	-	-
DT	124	2	23	55	5	9	2	2	17	4	3	2
Tétano	7	1	-	-	-	1	3	-	1	1	-	-
Hepatite B	11 944	455	1 594	4 871	1 023	453	94	762	1 947	290	222	233
Hib	503	6	14	68	28	48	13	312	10	-	2	2
Anticolérica	14	-	-	14	-	-	-	-	-	-	-	-
Antiamarilica	177	-	-	177	-	-	-	-	-	-	-	-
Antitifoide	160	-	-	160	-	-	-	-	-	-	-	-
Anti-Asma	27	19	-	5	-	-	-	-	3	-	-	-
Gripe	25 059	2 378	3 023	6 733	2 717	1 474	654	1 693	2 874	1 835	1 176	502
TD	24 880	1 377	3 929	7 863	2 403	771	381	2 255	3 462	1 221	979	239
Poliomielite	152	11	20	86	1	-	2	4	25	-	2	1
DTPwHib	11 144	426	1 749	4 623	1 014	380	67	409	1 804	252	209	211

Fonte: Centro Regional de Saúde (CRS)

Nota: BCG = vacinação antituberculose; DTP = vacinação contra a difteria, o tétano e a tosse convulsa (crianças); DTPwHib = vacinação contra a difteria, o tétano, a tosse convulsa e doenças por *Haemophilus influenzae* tipo B (crianças); DT = vacinação contra a difteria e o tétano (crianças); TD = vacinação contra o tétano e a difteria (adolescentes e adultos); T = vacinação monovalente contra o tétano (adultos); VAP = vacinação contra poliomielite (viva) (crianças e adolescentes); VIP = vacinação contra a poliomielite (inactivada) (crianças e adolescentes); Hib = vacinação contra doenças por *Haemophilus influenzae* tipo B (crianças).

**6.2 - Vacinação contra a difteria (DTE, DTP, TDI e DTPwHib), o tétano (DTE, DTP, TDI, DTPwHib e TET), a tosse convulsa (DTP e DTPwHib), a poliomielite (VAP e VIP) e doenças por *Haemophilus influenzae* (HIB e DTPwHib), 3.ªs inoculações e reforços, por grupo etário dos vacinados**

2003 Unidade: n.º

Grupo etário dos vacinados	3.ªs inoculações					Reforços				
	Difteria (A36)	Tétano (A34, A35)	Tosse convulsa (A37)	Polio-mielite (A80)	<i>Haemophilus influenzae</i> (A49.2)	Difteria (A36)	Tétano (A34, A35)	Tosse convulsa (A37)	Polio-mielite (A80)	<i>Haemophilus influenzae</i> (A49.2)
1	2	3	4	5	6	7	8	9	10	11
<b>Total</b>	<b>7 503</b>	<b>7 503</b>	<b>3 036</b>	<b>3 022</b>	<b>3 039</b>	<b>15 845</b>	<b>15 852</b>	<b>5 775</b>	<b>3 028</b>	<b>2 641</b>
Menos de 1 ano	2 975	2 975	2 970	2 931	2 979	-	-	-	-	-
1 ano	48	48	48	26	51	2 556	2 556	2 556	-	2437
2 - 5 anos	17	17	17	28	9	3 046	3 046	3 029	2 809	204
6 - 9 anos	3	3	-	8	-	233	233	190	187	-
10 e mais anos	4 453	4 453	-	16	-	10 004	10 011	-	15	-
Idade ignorada	7	7	1	13	-	6	6	-	17	-

Origem: Direcção-Geral de Saúde (DGS)

Nota: DTE = vacinação contra a difteria e o tétano (crianças); DTP = vacinação contra a difteria, o tétano e a tosse convulsa (crianças); DTPwHib = vacinação contra a difteria, o tétano, a tosse convulsa e doenças por *Haemophilus influenzae* tipo B (crianças); TDI = vacinação contra o tétano e a difteria (adolescentes e adultos); TET = vacinação monovalente contra o tétano (adultos); VAP = vacinação contra poliomielite (viva) (crianças e adolescentes); VIP = vacinação contra a poliomielite (inactivada) (crianças e adolescentes); HIB = vacinação contra doenças por *Haemophilus influenzae* tipo B (crianças).

### 6.3 - Vacinação conjunta anti-sarampo, antiparotidite (antipapeira) e anti-rubéola (VASPR), 1.<sup>a</sup> e 2.<sup>a</sup> inoculações, por grupo etário dos vacinados

2003 Unidade: n.º

Grupo etário dos vacinados	Total	1. <sup>a</sup> inoculação	2. <sup>a</sup> inoculação
1	2	3	4
<b>Total</b>	<b>9 145</b>	<b>3 106</b>	<b>6 039</b>
Menos de 1 ano	79	79	-
1 ano	2 607	2 580	27
2 - 5 anos	2 940	153	2 787
6 - 9 anos	302	25	277
10 - 17 anos	3 049	137	2 912
18 e mais anos	159	130	29
Idade ignorada	9	2	7

Fonte: Direcção-Geral de Saúde (DGS)

### 6.4 - Vacinação contra a hepatite B (VHB), 3.<sup>a</sup> inoculação e reforço, por grupo etário dos vacinados

2003 Unidade: n.º

Grupo etário dos vacinados	3. <sup>a</sup> inoculação	Reforço
1	2	3
<b>Total</b>	<b>4 071</b>	<b>26</b>
Menos de 1 ano	2 913	1
1 ano	78	-
2 - 5 anos	71	-
6 - 9 anos	63	2
10 - 14 anos	438	9
15 e mais anos	503	14
Idade ignorada	5	-

Fonte: Direcção-Geral de Saúde (DGS)

### 6.5 - Vacinação antituberculose (BCG), por grupo etário dos vacinados

2003 Unidade: n.º

Grupo etário dos vacinados	Vacinação
1	2
<b>Total</b>	<b>3 128</b>
Menos de 1 mês	2 940
Mais de 1 mês e menos de 1 ano	85
Mais de 1 ano	101
Idade ignorada	2

Fonte: Direcção-Geral de Saúde (DGS)

## **Capítulo 7**

### **Partos**



## 7.1 - Partos, por concelho de residência da parturiente, segundo o local do parto

2003

Unidade: n.º

Residência da parturiente	Total geral	Em estabelecimento hospitalar	No domicílio	Noutro local
1	2	3	4	5
<b>R. A. Madeira</b>	<b>3 157</b>	<b>3 150</b>	<b>6</b>	<b>1</b>
<b>Ilha da Madeira</b>	<b>3 098</b>	<b>3 092</b>	<b>5</b>	<b>1</b>
Calheta	108	108	-	-
Câmara de Lobos	519	516	3	-
Funchal	1 243	1 242	-	1
Machico	272	272	-	-
Ponta do Sol	108	108	-	-
Porto Moniz	23	23	-	-
Ribeira Brava	197	197	-	-
Santa Cruz	505	503	2	-
Santana	68	68	-	-
São Vicente	55	55	-	-
<b>Ilha de Porto Santo</b>	<b>59</b>	<b>58</b>	<b>1</b>	<b>-</b>
Porto Santo	59	58	1	-

## 7.2 - Partos, por concelho de residência da parturiente, segundo a assistência

2003

Unidade: n.º

Residência da parturiente	Total geral	Assistência			
		Médico	Enfermeira Parteira	Enfermeira não Parteira	Sem assistência
1	2	3	4	5	6
<b>R. A. Madeira</b>	<b>3 157</b>	<b>2 234</b>	<b>913</b>	<b>8</b>	<b>2</b>
<b>Ilha da Madeira</b>	<b>3 098</b>	<b>2 188</b>	<b>900</b>	<b>8</b>	<b>2</b>
Calheta	108	54	54	-	-
Câmara de Lobos	519	236	280	1	2
Funchal	1 243	932	305	6	-
Machico	272	267	5	-	-
Ponta do Sol	108	64	44	-	-
Porto Moniz	23	13	10	-	-
Ribeira Brava	197	167	30	-	-
Santa Cruz	505	377	127	1	-
Santana	68	54	14	-	-
São Vicente	55	24	31	-	-
<b>Ilha de Porto Santo</b>	<b>59</b>	<b>46</b>	<b>13</b>	<b>-</b>	<b>-</b>
Porto Santo	59	46	13	-	-

## 7.3 - Partos, por concelho de residência da parturiente, segundo a natureza e a vitalidade

2003

Unidade: n.º

Residência da Parturiente	Total geral	Simples			Gemelares		
		Total	Nados-vivos	Fetos-mortos	Total	Todos nados-vivos	Com fetos-mortos
1	2	3	4	5	6	7	8
<b>R. A. Madeira</b>	<b>3 157</b>	<b>3 117</b>	<b>3 101</b>	<b>16</b>	<b>40</b>	<b>40</b>	-
<b>Ilha da Madeira</b>	<b>3 098</b>	<b>3 060</b>	<b>3 044</b>	<b>16</b>	<b>38</b>	<b>38</b>	-
Calheta	108	108	108	-	-	-	-
Câmara de Lobos	519	512	509	3	7	7	-
Funchal	1 243	1 228	1 220	8	15	15	-
Machico	272	269	268	1	3	3	-
Ponta do Sol	108	108	108	-	-	-	-
Porto Moniz	23	23	23	-	-	-	-
Ribeira Brava	197	191	189	2	6	6	-
Santa Cruz	505	499	497	2	6	6	-
Santana	68	67	67	-	1	1	-
São Vicente	55	55	55	-	-	-	-
<b>Ilha de Porto Santo</b>	<b>59</b>	<b>57</b>	<b>57</b>	<b>-</b>	<b>2</b>	<b>2</b>	<b>-</b>
Porto Santo	59	57	57	-	2	2	-

## 7.4 - Partos, por idade da parturiente (ano a ano), segundo a natureza e a vitalidade

2003

Unidade: n.º

Idade da Parturiente (ano a ano)	Total geral	Simples			Gemelares		
		Total	Nados-vivos	Fetos-mortos	Total	Todos nados-vivos	Com fetos-mortos
1	2	3	4	5	6	7	8
<b>Total</b>	<b>3 157</b>	<b>3 117</b>	<b>3 101</b>	<b>16</b>	<b>40</b>	<b>40</b>	<b>-</b>
11 .....	-	-	-	-	-	-	-
12 .....	-	-	-	-	-	-	-
13 .....	-	-	-	-	-	-	-
14 .....	2	2	2	-	-	-	-
15 .....	9	9	9	-	-	-	-
16 .....	20	20	20	-	-	-	-
17 .....	38	38	38	-	-	-	-
18 .....	71	71	71	-	-	-	-
19 .....	71	71	71	-	-	-	-
20 .....	94	94	94	-	-	-	-
21 .....	101	100	100	-	1	1	-
22 .....	102	101	101	-	1	1	-
23 .....	105	105	104	1	-	-	-
24 .....	141	141	140	1	-	-	-
25 .....	131	128	127	1	3	3	-
26 .....	130	130	129	1	-	-	-
27 .....	180	179	179	-	1	1	-
28 .....	196	195	194	1	1	1	-
29 .....	210	206	204	2	4	4	-
30 .....	219	214	213	1	5	5	-
31 .....	188	187	185	2	1	1	-
32 .....	173	170	169	1	3	3	-
33 .....	159	157	157	-	2	2	-
34 .....	161	155	155	-	6	6	-
35 .....	130	127	127	-	3	3	-
36 .....	127	125	124	1	2	2	-
37 .....	94	93	92	1	1	1	-
38 .....	86	85	85	-	1	1	-
39 .....	74	72	72	-	2	2	-
40 .....	57	57	54	3	-	-	-
41 .....	29	28	28	-	1	1	-
42 .....	31	31	31	-	-	-	-
43 .....	12	12	12	-	-	-	-
44 .....	11	10	10	-	1	1	-
45 .....	1	1	1	-	-	-	-
46 .....	2	2	2	-	-	-	-
47 .....	1	1	1	-	-	-	-
48 .....	-	-	-	-	-	-	-
49 .....	-	-	-	-	-	-	-
50 e mais	1	-	-	-	1	1	-

## 7.5 - Partos, por número de partos anteriores da parturiente, segundo a natureza e a vitalidade

2003 Unidade: n.º

Número de partos anteriores	Total geral	Simples			Gemelares		
		Total	Nados-vivos	Fetos-mortos	Total	Todos nados-vivos	Com fetos-mortos
1	2	3	4	5	6	7	8
<b>TOTAL .....</b>	<b>3 157</b>	<b>3 117</b>	<b>3 101</b>	<b>16</b>	<b>40</b>	<b>40</b>	<b>40</b>
Sem partos anteriores	1 656	1 634	1 620	14	22	22	22
Com partos anteriores	1 501	1 483	1 481	2	18	18	18
1 .....	994	982	981	1	12	12	12
2 .....	374	371	371	-	3	3	3
3 .....	74	74	73	1	-	-	-
4 .....	29	27	27	-	2	2	2
5 .....	13	12	12	-	1	1	1
6 .....	10	10	10	-	-	-	-
7 .....	3	3	3	-	-	-	-
8 .....	1	1	1	-	-	-	-
9 .....	2	2	2	-	-	-	-
10 .....	-	-	-	-	-	-	-
11 e mais	1	1	1	-	-	-	-

## 7.6 - Partos, por idade da parturiente (ano a ano), segundo a natureza e a duração da gravidez

2003

Unidade: n.º

Idade da parturiente (ano a ano)	Total geral	Duração da gravidez (em semanas)															
		Partos simples								Partos gemelares							
		Total	Menos de 22	22 a 27	28 a 31	32 a 36	37 a 41	42 e mais	Igno-rada	Total	Menos de 22	22 a 27	28 a 31	32 a 36	37 a 41	42 e mais	Igno-rada
1	2	3	4	5	6	7	8	9	10	11	12	13	14	15	16	17	18
<b>Total . . . . .</b>	<b>3 157</b>	<b>3 117</b>	-	<b>5</b>	<b>11</b>	<b>121</b>	<b>2 704</b>	<b>245</b>	<b>31</b>	<b>40</b>	-	<b>2</b>	-	<b>14</b>	<b>24</b>	-	-
11 . . . . .	-	-	-	-	-	-	-	-	-	-	-	-	-	-	-	-	-
12 . . . . .	-	-	-	-	-	-	-	-	-	-	-	-	-	-	-	-	-
13 . . . . .	-	-	-	-	-	-	-	-	-	-	-	-	-	-	-	-	-
14 . . . . .	2	2	-	-	-	-	2	-	-	-	-	-	-	-	-	-	-
15 . . . . .	9	9	-	1	-	-	8	-	-	-	-	-	-	-	-	-	-
16 . . . . .	20	20	-	-	-	-	19	-	1	-	-	-	-	-	-	-	-
17 . . . . .	38	38	-	-	-	1	32	4	1	-	-	-	-	-	-	-	-
18 . . . . .	71	71	-	-	-	3	61	6	1	-	-	-	-	-	-	-	-
19 . . . . .	71	71	-	-	-	5	64	1	1	-	-	-	-	-	-	-	-
20 . . . . .	94	94	-	-	1	7	80	6	-	-	-	-	-	-	-	-	-
21 . . . . .	101	100	-	-	1	3	87	9	-	1	-	-	-	1	-	-	-
22 . . . . .	102	101	-	-	-	-	99	2	-	1	-	-	-	1	-	-	-
23 . . . . .	105	105	-	-	-	5	92	5	3	-	-	-	-	-	-	-	-
24 . . . . .	141	141	-	-	-	7	121	11	2	-	-	-	-	-	-	-	-
25 . . . . .	131	128	-	-	1	8	108	8	3	3	-	1	-	1	1	-	-
26 . . . . .	130	130	-	-	-	2	119	8	1	-	-	-	-	-	-	-	-
27 . . . . .	180	179	-	-	-	5	153	20	1	1	-	-	-	1	-	-	-
28 . . . . .	196	195	-	1	-	4	178	9	3	1	-	-	-	-	1	-	-
29 . . . . .	210	206	-	-	1	7	177	19	2	4	-	1	-	1	2	-	-
30 . . . . .	219	214	-	1	1	7	179	24	2	5	-	-	-	1	4	-	-
31 . . . . .	188	187	-	-	1	11	163	10	2	1	-	-	-	1	-	-	-
32 . . . . .	173	170	-	1	1	5	147	16	-	3	-	-	-	-	3	-	-
33 . . . . .	159	157	-	1	-	3	131	21	1	2	-	-	-	1	1	-	-
34 . . . . .	161	155	-	-	-	9	138	7	1	6	-	-	-	1	5	-	-
35 . . . . .	130	127	-	-	-	3	115	9	-	3	-	-	-	1	2	-	-
36 . . . . .	127	125	-	-	1	6	107	10	1	2	-	-	-	1	1	-	-
37 . . . . .	94	93	-	-	1	5	79	7	1	1	-	-	-	-	1	-	-
38 . . . . .	86	85	-	-	-	5	73	7	-	1	-	-	-	-	1	-	-
39 . . . . .	74	72	-	-	-	4	58	9	1	2	-	-	-	1	1	-	-
40 . . . . .	57	57	-	-	2	1	48	5	1	-	-	-	-	-	-	-	-
41 . . . . .	29	28	-	-	-	1	22	5	-	1	-	-	-	1	-	-	-
42 . . . . .	31	31	-	-	-	-	28	3	-	-	-	-	-	-	-	-	-
43 . . . . .	12	12	-	-	-	2	7	2	1	-	-	-	-	-	-	-	-
44 . . . . .	11	10	-	-	-	2	6	1	1	1	-	-	-	1	-	-	-
45 . . . . .	1	1	-	-	-	-	-	1	-	-	-	-	-	-	-	-	-
46 . . . . .	2	2	-	-	-	-	2	-	-	-	-	-	-	-	-	-	-
47 . . . . .	1	1	-	-	-	-	1	-	-	-	-	-	-	-	-	-	-
48 . . . . .	-	-	-	-	-	-	-	-	-	-	-	-	-	-	-	-	-
49 . . . . .	-	-	-	-	-	-	-	-	-	-	-	-	-	-	-	-	-
50 e mais	1	-	-	-	-	-	-	-	-	1	-	-	-	-	1	-	-

**7.7 - Partos, por número de partos anteriores da parturiente, segundo a natureza e a duração da gravidez**

2003

Unidade: n.º

Número de partos anteriores	Total geral	Duração da gravidez (em semanas)															
		Partos simples								Partos gemelares							
		Total	Menos de 22	22 a 27	28 a 31	32 a 36	37 a 41	42 e mais	Igno-rada	Total	Menos de 22	22 a 27	28 a 31	32 a 36	37 a 41	42 e mais	Igno-rada
1	2	3	4	5	6	7	8	9	10	11	12	13	14	15	16	17	18
<b>TOTAL .....</b>	<b>3 157</b>	<b>3 117</b>	-	<b>5</b>	<b>11</b>	<b>121</b>	<b>2 704</b>	<b>245</b>	<b>31</b>	<b>40</b>	-	<b>2</b>	-	<b>14</b>	<b>24</b>	-	-
Sem partos anteriores	1 656	1 634	-	5	8	64	1 413	123	21	22	-	1	-	9	12	-	-
Com partos anteriores	1 501	1 483	-	-	3	57	1 291	122	10	18	-	1	-	5	12	-	-
1 .....	994	982	-	-	3	26	869	80	4	12	-	-	-	3	9	-	-
2 .....	374	371	-	-	-	24	313	31	3	3	-	1	-	1	1	-	-
3 .....	74	74	-	-	-	4	64	4	2	-	-	-	-	-	-	-	-
4 .....	29	27	-	-	-	1	23	3	-	2	-	-	-	-	2	-	-
5 .....	13	12	-	-	-	1	9	1	1	1	-	-	-	1	-	-	-
6 .....	10	10	-	-	-	1	8	1	-	-	-	-	-	-	-	-	-
7 .....	3	3	-	-	-	-	3	-	-	-	-	-	-	-	-	-	-
8 .....	1	1	-	-	-	-	1	-	-	-	-	-	-	-	-	-	-
9 .....	2	2	-	-	-	-	1	1	-	-	-	-	-	-	-	-	-
10 .....	-	-	-	-	-	-	-	-	-	-	-	-	-	-	-	-	-
11 e mais	1	1	-	-	-	-	-	1	-	-	-	-	-	-	-	-	-

## **Capítulo 8**

### **Mortalidade Geral**



## 8.1 - Óbitos, por causa de morte (doença ou lesão traumática e envenenamento), local e sexo

2003

Unidade: n.º

Causa de morte, local e sexo		Óbitos	Sem certificação médica
1		2	3
<b>Total</b>	<b>HM</b>	<b>2 819</b>	<b>44</b>
	<b>H</b>	<b>1 420</b>	<b>24</b>
	<b>M</b>	<b>1 399</b>	<b>20</b>
Por doença	HM	2 635	44
	H	1 275	24
	M	1 360	20
No domicílio	HM	588	24
	H	269	13
	M	319	11
Em estabelecimento de saúde com internamento	HM	1 906	-
	H	939	-
	M	967	-
Noutros locais	HM	141	20
	H	67	11
	M	74	9
Causas Externas	HM	185	-
	H	146	-
	M	39	-

## 8.2 - Óbitos, por causa de morte (CID-10 - lista europeia sucinta) e sexo, segundo o mês do falecimento

(Continua)

2003

Unidade: n.º

Causa de morte e sexo	Total	Janeiro	Fevereiro	Março	Abril	Maior	Junho	Julho	Agosto	Setembro	Outubro	Novembro	Dezembro
1	2	3	4	5	6	7	8	9	10	11	12	13	14
<b>Total Geral</b>	<b>HM 2 819</b>	<b>250</b>	<b>240</b>	<b>239</b>	<b>231</b>	<b>236</b>	<b>207</b>	<b>203</b>	<b>253</b>	<b>194</b>	<b>198</b>	<b>221</b>	<b>347</b>
	<b>H 1 420</b>	<b>129</b>	<b>126</b>	<b>113</b>	<b>123</b>	<b>116</b>	<b>113</b>	<b>101</b>	<b>121</b>	<b>97</b>	<b>104</b>	<b>121</b>	<b>156</b>
	<b>M 1 399</b>	<b>121</b>	<b>114</b>	<b>126</b>	<b>108</b>	<b>120</b>	<b>94</b>	<b>102</b>	<b>132</b>	<b>97</b>	<b>94</b>	<b>100</b>	<b>191</b>
<b>Algumas doenças infecciosas e parasitárias</b>	<b>HM 47</b>	<b>3</b>	<b>3</b>	<b>3</b>	<b>1</b>	<b>7</b>	<b>4</b>	<b>3</b>	<b>6</b>	<b>8</b>	<b>1</b>	<b>5</b>	<b>3</b>
	<b>H 26</b>	<b>1</b>	<b>1</b>	<b>2</b>	<b>1</b>	<b>4</b>	<b>2</b>	<b>2</b>	<b>5</b>	<b>5</b>	<b>-</b>	<b>2</b>	<b>1</b>
	<b>M 21</b>	<b>2</b>	<b>2</b>	<b>1</b>	<b>-</b>	<b>3</b>	<b>2</b>	<b>1</b>	<b>1</b>	<b>3</b>	<b>1</b>	<b>3</b>	<b>2</b>
Tuberculose	HM 1	1	-	-	-	-	-	-	-	-	-	-	-
	H 1	1	-	-	-	-	-	-	-	-	-	-	-
	M -	-	-	-	-	-	-	-	-	-	-	-	-
Infecção meningocócica	HM 1	-	-	-	-	-	-	1	-	-	-	-	-
	H 1	-	-	-	-	-	-	1	-	-	-	-	-
	M -	-	-	-	-	-	-	-	-	-	-	-	-
Doença pelo vírus da imunodeficiência humana (VIH)	HM 7	1	1	-	-	2	-	1	1	1	1	-	-
	H 5	-	1	-	-	1	-	1	1	1	-	-	-
	M 2	1	-	-	-	1	-	-	-	-	-	-	-
Hepatite viral	HM 2	-	-	-	-	-	-	-	1	1	-	-	-
	H 2	-	-	-	-	-	-	-	1	1	-	-	-
	M -	-	-	-	-	-	-	-	-	-	-	-	-
<b>Tumores (neoplasmas)</b>	<b>HM 481</b>	<b>36</b>	<b>35</b>	<b>46</b>	<b>33</b>	<b>31</b>	<b>46</b>	<b>46</b>	<b>52</b>	<b>45</b>	<b>32</b>	<b>30</b>	<b>49</b>
	<b>H 259</b>	<b>22</b>	<b>18</b>	<b>22</b>	<b>17</b>	<b>15</b>	<b>30</b>	<b>26</b>	<b>25</b>	<b>24</b>	<b>17</b>	<b>21</b>	<b>22</b>
	<b>M 222</b>	<b>14</b>	<b>17</b>	<b>24</b>	<b>16</b>	<b>16</b>	<b>16</b>	<b>20</b>	<b>27</b>	<b>21</b>	<b>15</b>	<b>9</b>	<b>27</b>
<b>Tumores malignos</b>	<b>HM 468</b>	<b>36</b>	<b>34</b>	<b>46</b>	<b>32</b>	<b>30</b>	<b>44</b>	<b>44</b>	<b>52</b>	<b>42</b>	<b>31</b>	<b>28</b>	<b>49</b>
	<b>H 250</b>	<b>22</b>	<b>17</b>	<b>22</b>	<b>16</b>	<b>15</b>	<b>29</b>	<b>24</b>	<b>25</b>	<b>22</b>	<b>17</b>	<b>19</b>	<b>22</b>
	<b>M 218</b>	<b>14</b>	<b>17</b>	<b>24</b>	<b>16</b>	<b>15</b>	<b>15</b>	<b>20</b>	<b>27</b>	<b>20</b>	<b>14</b>	<b>9</b>	<b>27</b>
Tumor maligno do lábio, cavidade oral e faringe	HM 26	3	4	1	-	-	4	1	3	1	5	3	1
	H 24	2	4	1	-	-	4	1	3	-	5	3	1
	M 2	1	-	-	-	-	-	-	-	1	-	-	-
Tumor maligno do esófago	HM 23	-	3	2	-	1	3	4	4	4	1	-	1
	H 14	-	2	2	-	1	2	1	2	3	-	-	1
	M 9	-	1	-	-	-	1	3	2	1	1	-	-
Tumor maligno do estômago	HM 27	3	-	3	3	1	2	3	-	4	2	3	3
	H 19	2	-	2	1	-	1	3	-	3	2	2	3
	M 8	1	-	1	2	1	1	-	-	1	-	1	-
Tumor maligno do cólon	HM 47	4	1	5	3	3	3	6	6	6	3	4	3
	H 24	3	-	4	2	-	1	4	4	2	2	1	1
	M 23	1	1	1	1	3	2	2	2	4	1	3	2
Tumor maligno da junção rectossigmóide, do recto ou do ânus e do canal anal	HM 8	1	-	2	-	-	2	1	2	-	-	-	-
	H 3	-	-	-	-	-	1	1	1	-	-	-	-
	M 5	1	-	2	-	-	1	-	1	-	-	-	-
Tumor maligno do fígado e das vias biliares intra-hepáticas	HM 5	2	-	1	-	-	-	1	-	1	-	-	-
	H 2	1	-	-	-	-	-	-	-	1	-	-	-
	M 3	1	-	1	-	-	-	1	-	-	-	-	-
Tumor maligno do pâncreas	HM 22	-	3	2	2	1	1	2	3	3	-	1	4
	H 6	-	1	-	1	1	1	1	-	1	-	1	-
	M 16	-	3	1	2	-	-	1	3	2	-	-	4
Tumor maligno da laringe, da traqueia ou dos brônquios e dos pulmões	HM 85	6	6	10	5	7	8	8	5	7	7	7	9
	H 68	6	4	4	5	5	7	7	4	7	5	7	7
	M 17	-	2	6	-	2	1	1	1	-	2	-	2
Melanoma maligno da pele	HM 2	-	-	1	-	-	-	-	-	-	1	-	-
	H -	-	-	-	-	-	-	-	-	-	-	-	-
	M 2	-	-	1	-	-	-	-	-	-	1	-	-
Tumor maligno da mama	HM 41	2	3	1	3	5	5	1	7	4	2	2	6
	H -	-	-	-	-	-	-	-	-	-	-	-	-
	M 41	2	3	1	3	5	5	1	7	4	2	2	6
Tumor maligno do colo do útero	HM 7	1	-	2	-	-	-	-	2	-	-	-	2
	H -	-	-	-	-	-	-	-	-	-	-	-	-
	M 7	1	-	2	-	-	-	-	2	-	-	-	2
Tumor maligno de outras partes e partes não especificadas do útero	HM 6	3	-	-	1	1	-	-	-	-	-	1	-
	H -	-	-	-	-	-	-	-	-	-	-	-	-
	M 6	3	-	-	1	1	-	-	-	-	-	1	-
Tumor maligno do ovário	HM 14	1	1	2	2	-	-	3	1	1	-	-	3
	H -	-	-	-	-	-	-	-	-	-	-	-	-
	M 14	1	1	2	2	-	-	3	1	1	-	-	3
Tumor maligno da próstata	HM 24	2	-	3	1	1	4	2	4	2	-	2	3
	H 24	2	-	3	1	1	4	2	4	2	-	2	3
	M -	-	-	-	-	-	-	-	-	-	-	-	-

## 8.2 - Óbitos, por causa de morte (CID-10 - lista europeia sucinta) e sexo, segundo o mês do falecimento

(Continuação)

2003

Unidade: n.º

Causa de morte e sexo	Total	Janeiro	Fevereiro	Março	Abril	Maió	Junho	Julho	Agosto	Setembro	Outubro	Novembro	Dezembro
1	2	3	4	5	6	7	8	9	10	11	12	13	14
Tumor maligno do rim, excepto pelve renal	HM	2	-	-	-	-	1	1	-	-	-	-	-
	H	1	-	-	-	-	-	1	-	-	-	-	-
	M	1	-	-	-	-	1	-	-	-	-	-	-
Tumor maligno da bexiga	HM	18	1	3	1	-	2	1	3	3	3	-	1
	H	10	1	2	-	-	2	-	2	2	1	-	-
	M	8	-	1	1	-	-	1	1	1	2	-	1
Tumor maligno do tecido linfático, hematopoético e tecidos relacionados	HM	30	2	2	2	4	2	4	2	2	1	2	6
	H	16	-	2	-	3	2	2	2	-	1	1	3
	M	14	2	-	2	1	-	2	-	2	-	1	3
<b>Doenças do sangue e dos órgãos hematopoéticos e algumas alterações do sistema imunitário</b>	<b>HM</b>	<b>5</b>	<b>1</b>	<b>1</b>	<b>-</b>	<b>-</b>	<b>1</b>	<b>-</b>	<b>1</b>	<b>-</b>	<b>-</b>	<b>1</b>	<b>-</b>
	H	-	-	-	-	-	-	-	-	-	-	-	-
	M	5	1	1	-	-	1	-	1	-	-	1	-
<b>Doenças endócrinas, nutricionais e metabólicas</b>	<b>HM</b>	<b>189</b>	<b>14</b>	<b>21</b>	<b>15</b>	<b>13</b>	<b>13</b>	<b>14</b>	<b>19</b>	<b>20</b>	<b>16</b>	<b>9</b>	<b>22</b>
	H	78	8	8	6	7	3	6	10	9	7	1	9
	M	111	6	13	9	6	10	8	9	11	9	8	13
Diabetes mellitus	HM	159	11	18	14	10	11	10	15	18	15	6	22
	H	64	6	6	5	6	2	4	8	8	7	1	9
	M	95	5	12	9	4	9	6	7	10	8	5	13
<b>Perturbações mentais e do comportamento</b>	<b>HM</b>	<b>12</b>	<b>1</b>	<b>1</b>	<b>2</b>	<b>1</b>	<b>1</b>	<b>-</b>	<b>-</b>	<b>3</b>	<b>-</b>	<b>1</b>	<b>2</b>
	H	10	1	1	2	1	1	-	-	2	-	1	1
	M	2	-	-	-	-	-	-	-	1	-	-	1
Perturbações mentais e do comportamento devidas ao uso de álcool	HM	10	1	1	2	1	1	-	-	1	-	1	2
	H	9	1	1	2	1	1	-	-	1	-	1	1
	M	1	-	-	-	-	-	-	-	-	-	-	1
<b>Doenças do sistema nervoso e dos órgãos dos sentidos</b>	<b>HM</b>	<b>32</b>	<b>5</b>	<b>5</b>	<b>3</b>	<b>3</b>	<b>1</b>	<b>4</b>	<b>1</b>	<b>3</b>	<b>2</b>	<b>1</b>	<b>3</b>
	H	16	3	2	1	2	-	3	1	1	-	1	1
	M	16	2	3	2	1	1	1	-	2	-	-	2
Meningites (excepto 03)	HM	2	-	-	-	-	-	-	-	1	-	-	1
	H	1	-	-	-	-	-	-	-	-	-	-	1
	M	1	-	-	-	-	-	-	-	1	-	-	-
<b>Doenças do aparelho circulatório</b>	<b>HM</b>	<b>956</b>	<b>102</b>	<b>93</b>	<b>73</b>	<b>83</b>	<b>80</b>	<b>66</b>	<b>51</b>	<b>83</b>	<b>52</b>	<b>82</b>	<b>118</b>
	H	443	49	47	27	38	40	33	18	37	25	45	50
	M	513	53	46	46	45	40	33	33	46	27	37	68
Doenças isquémicas do coração	HM	244	38	28	16	17	18	11	15	27	8	20	24
	H	120	19	14	9	11	12	8	4	10	5	7	10
	M	124	19	14	7	6	6	3	11	17	3	13	14
Outras doenças cardíacas	HM	187	21	18	14	19	16	15	11	14	12	14	16
	H	88	10	10	4	6	10	8	6	9	5	8	5
	M	99	11	8	10	13	6	7	5	5	7	6	11
Doenças cérebro-vasculares	HM	333	22	33	31	25	29	27	18	26	18	34	48
	H	148	11	16	12	10	11	14	5	12	6	21	21
	M	185	11	17	19	15	18	13	13	14	12	13	27
<b>Doenças do aparelho respiratório</b>	<b>HM</b>	<b>401</b>	<b>30</b>	<b>23</b>	<b>34</b>	<b>37</b>	<b>37</b>	<b>23</b>	<b>26</b>	<b>29</b>	<b>21</b>	<b>22</b>	<b>76</b>
	H	180	11	11	14	18	19	12	11	12	8	10	30
	M	221	19	12	20	19	18	11	15	17	13	12	46
Pneumonia	HM	250	16	14	21	21	23	19	14	23	13	14	45
	H	105	6	6	8	9	9	6	10	5	5	13	19
	M	145	10	8	13	12	14	10	8	13	8	9	26
Doenças crónicas das vias aéreas inferiores	HM	57	9	6	6	7	2	1	5	3	2	2	8
	H	34	3	4	3	5	1	1	3	2	2	1	5
	M	23	6	2	3	2	1	-	2	1	-	1	3
Asma e estado de mal asmático	HM	3	-	1	-	-	-	-	-	1	-	-	-
	H	3	-	1	-	-	-	-	-	1	-	-	-
	M	-	-	-	-	-	-	-	-	-	-	-	-
<b>Doenças do aparelho digestivo</b>	<b>HM</b>	<b>149</b>	<b>12</b>	<b>15</b>	<b>11</b>	<b>13</b>	<b>10</b>	<b>12</b>	<b>13</b>	<b>15</b>	<b>11</b>	<b>11</b>	<b>16</b>
	H	85	8	8	7	8	5	6	8	7	4	9	9
	M	64	4	7	4	5	5	6	5	8	7	2	7
Úlcera gástrica, duodenal, péptica de localização não especificada ou gastrojejunal	HM	10	1	1	1	-	2	-	1	1	-	-	3
	H	3	-	1	1	-	1	-	-	-	-	-	-
	M	7	1	-	-	-	1	-	1	1	-	-	3
Doenças crónicas do fígado	HM	65	6	6	4	6	2	5	6	6	4	7	8
	H	50	5	4	3	6	1	3	6	4	3	6	6
	M	15	1	2	1	-	1	2	-	2	1	1	2

## 8.2 - Óbitos, por causa de morte (CID-10 - lista europeia sucinta) e sexo, segundo o mês do falecimento

(Continuação)

2003

Unidade: n.º

Causa de morte e sexo	Total	Janeiro	Fevereiro	Março	Abril	Maió	Junho	Julho	Agosto	Setembro	Outubro	Novembro	Dezembro
1	2	3	4	5	6	7	8	9	10	11	12	13	14
<b>Doenças da pele e do tecido celular subcutâneo</b>	<b>HM</b>	4	-	1	2	-	1	-	-	-	-	-	-
	H	2	-	1	1	-	-	-	-	-	-	-	-
	M	2	-	-	1	-	1	-	-	-	-	-	-
Doença do sistema ósteo-muscular e do tecido conjuntivo	HM	5	-	-	2	-	-	-	1	1	-	-	1
	H	3	-	-	1	-	-	-	1	-	-	-	1
	M	2	-	-	1	-	-	-	-	1	-	-	-
<b>Doenças do aparelho geniturinário</b>	<b>HM</b>	52	4	5	2	5	10	2	3	4	5	4	2
	H	24	2	3	-	1	6	1	1	2	3	1	1
	M	28	2	2	2	4	4	1	2	2	2	3	1
Doença do rim e do ureter	HM	48	4	5	2	4	9	2	3	4	3	4	2
	H	23	2	3	-	1	6	1	1	2	2	1	1
	M	25	2	2	2	3	3	1	2	2	1	3	1
<b>Algumas afecções originadas no período perinatal</b>	<b>HM</b>	12	1	1	2	-	2	2	-	-	2	-	2
	H	4	-	1	2	-	-	-	-	-	1	-	-
	M	8	1	-	-	-	2	2	-	-	1	-	2
<b>Malformações congénitas e anomalias cromossómicas</b>	<b>HM</b>	7	2	2	-	-	-	-	1	1	-	-	-
	H	4	1	1	-	-	-	-	-	1	-	-	-
	M	3	1	1	-	-	-	-	1	-	-	-	-
Malformações congénitas do sistema nervoso	HM	1	-	-	-	-	-	-	1	-	-	-	-
	H	-	-	-	-	-	-	-	-	-	-	-	-
	M	1	-	-	-	-	-	-	1	-	-	-	-
Malformações congénitas do aparelho circulatório	HM	1	-	1	-	-	-	-	-	-	-	-	-
	H	-	-	-	-	-	-	-	-	-	-	-	-
	M	1	-	1	-	-	-	-	-	-	-	-	-
<b>Sintomas, sinais e resultados anormais de exames clínicos e de laboratório, não classificados em outra parte</b>	<b>HM</b>	282	21	19	31	22	23	23	19	16	22	24	39
	H	140	10	13	17	10	8	10	11	10	6	9	13
	M	142	11	6	14	12	15	13	12	9	10	13	11
Outras mortes	HM	183	13	13	18	11	15	15	18	11	12	14	15
	H	105	5	10	12	8	6	8	11	6	4	7	10
	M	78	8	3	6	3	9	7	7	5	8	7	5
<b>Causas externas</b>	<b>HM</b>	185	18	15	13	20	19	11	15	17	16	12	17
	H	146	13	11	11	20	15	10	12	10	14	10	14
	M	39	5	4	2	-	4	1	3	7	2	2	3
<b>Acidentes</b>	<b>HM</b>	110	10	11	9	13	11	6	10	10	8	9	8
	H	84	7	8	8	13	7	5	7	7	7	7	6
	M	26	3	3	1	-	4	1	3	3	1	2	2
Acidentes de transporte	HM	27	2	4	1	4	2	-	5	3	1	-	3
	H	23	2	4	1	4	1	-	4	2	1	-	3
	M	4	-	-	-	-	1	-	1	1	-	-	1
Quedas	HM	25	4	3	-	-	1	1	2	2	2	6	3
	H	13	1	2	-	-	1	1	-	1	1	5	1
	M	12	3	1	-	-	-	-	2	1	1	1	2
Intoxicação acidental por e devida a exposição a substâncias nocivas	HM	1	-	-	-	-	-	-	-	-	-	-	-
	H	-	-	-	-	-	-	-	-	-	-	-	-
	M	1	-	-	-	-	-	-	-	-	-	-	1
<b>Lesões autoprovocadas intencionalmente</b>	<b>HM</b>	37	7	2	1	5	3	1	2	5	1	1	5
	H	31	6	1	1	5	3	1	2	3	1	1	5
	M	6	1	1	-	-	-	-	-	2	-	-	2
<b>Agressões</b>	<b>HM</b>	8	-	1	-	1	-	-	2	1	1	-	1
	H	6	-	1	-	1	-	-	2	-	1	-	1
	M	2	-	-	-	-	-	-	-	1	-	-	-
<b>Eventos cuja intenção é indeterminada</b>	<b>HM</b>	29	1	1	3	1	5	3	1	1	6	2	3
	H	24	-	1	2	1	5	3	1	-	5	2	3
	M	5	1	-	1	-	-	-	-	1	1	-	1

## 8.3 - Óbitos, por causa de morte (CID-10 - lista europeia sucinta) e sexo, segundo o estado civil

(Continua)

2003

Unidade: n.º

Causa de morte e sexo		Total	Solteiros	Casados	Viúvos	Divorciados	Ignorados
1		2	3	4	5	6	7
<b>Total Geral</b>	<b>HM</b>	<b>2 819</b>	<b>532</b>	<b>1 206</b>	<b>997</b>	<b>64</b>	<b>20</b>
	<b>H</b>	<b>1 420</b>	<b>230</b>	<b>882</b>	<b>249</b>	<b>48</b>	<b>11</b>
	<b>M</b>	<b>1 399</b>	<b>302</b>	<b>324</b>	<b>748</b>	<b>16</b>	<b>9</b>
<b>Algumas doenças infecciosas e parasitárias</b>	<b>HM</b>	<b>47</b>	<b>13</b>	<b>18</b>	<b>15</b>	<b>1</b>	<b>-</b>
	<b>H</b>	<b>26</b>	<b>7</b>	<b>13</b>	<b>5</b>	<b>1</b>	<b>-</b>
	<b>M</b>	<b>21</b>	<b>6</b>	<b>5</b>	<b>10</b>	<b>-</b>	<b>-</b>
Tuberculose	HM	1	-	1	-	-	-
	H	1	-	1	-	-	-
	M	-	-	-	-	-	-
Infecção meningocócica	HM	1	1	-	-	-	-
	H	1	1	-	-	-	-
	M	-	-	-	-	-	-
Doença pelo vírus da imunodeficiência humana (VIH)	HM	7	4	2	1	-	-
	H	5	3	2	-	-	-
	M	2	1	-	1	-	-
Hepatite viral	HM	2	-	2	-	-	-
	H	2	-	2	-	-	-
	M	-	-	-	-	-	-
<b>Tumores (neoplasmas)</b>	<b>HM</b>	<b>481</b>	<b>85</b>	<b>259</b>	<b>119</b>	<b>12</b>	<b>6</b>
	<b>H</b>	<b>259</b>	<b>32</b>	<b>174</b>	<b>41</b>	<b>8</b>	<b>4</b>
	<b>M</b>	<b>222</b>	<b>53</b>	<b>85</b>	<b>78</b>	<b>4</b>	<b>2</b>
<b>Tumores malignos</b>	<b>HM</b>	<b>468</b>	<b>84</b>	<b>254</b>	<b>113</b>	<b>12</b>	<b>5</b>
	<b>H</b>	<b>250</b>	<b>31</b>	<b>170</b>	<b>38</b>	<b>8</b>	<b>3</b>
	<b>M</b>	<b>218</b>	<b>53</b>	<b>84</b>	<b>75</b>	<b>4</b>	<b>2</b>
Tumor maligno do lábio, cavidade oral e faringe	HM	26	5	15	3	3	-
	H	24	3	15	3	3	-
	M	2	2	-	-	-	-
Tumor maligno do esófago	HM	23	-	18	5	-	-
	H	14	-	12	2	-	-
	M	9	-	6	3	-	-
Tumor maligno do estômago	HM	27	3	13	9	-	2
	H	19	2	9	7	-	1
	M	8	1	4	2	-	1
Tumor maligno do cólon	HM	47	7	29	11	-	-
	H	24	3	18	3	-	-
	M	23	4	11	8	-	-
Tumor maligno da junção rectossigmóide, do recto ou do ânus e do canal anal	HM	8	4	3	1	-	-
	H	3	-	2	1	-	-
	M	5	4	1	-	-	-
Tumor maligno do fígado e das vias biliares intra-hepáticas	HM	5	1	3	1	-	-
	H	2	-	2	-	-	-
	M	3	1	1	1	-	-
Tumor maligno do pâncreas	HM	22	2	11	8	1	-
	H	6	-	6	-	-	-
	M	16	2	5	8	1	-
Tumor maligno da laringe, da traqueia ou dos brônquios e dos pulmões	HM	85	13	56	14	1	1
	H	68	9	52	6	1	-
	M	17	4	4	8	-	1
Melanoma maligno da pele	HM	2	-	1	1	-	-
	H	-	-	-	-	-	-
	M	2	-	1	1	-	-
Tumor maligno da mama	HM	41	11	14	16	-	-
	H	-	-	-	-	-	-
	M	41	11	14	16	-	-
Tumor maligno do colo do útero	HM	7	2	2	2	1	-
	H	-	-	-	-	-	-
	M	7	2	2	2	1	-
Tumor maligno de outras partes e partes não especificadas do útero	HM	6	2	4	-	-	-
	H	-	-	-	-	-	-
	M	6	2	4	-	-	-

**8.3 - Óbitos, por causa de morte (CID-10 - lista europeia sucinta) e sexo, segundo o estado civil**  
(Continuação)

2003							Unidade: n.º
Causa de morte e sexo		Total	Solteiros	Casados	Viúvos	Divorciados	Ignorados
1		2	3	4	5	6	7
Tumor maligno do ovário	HM	14	4	5	4	1	-
	H	-	-	-	-	-	-
	M	14	4	5	4	1	-
Tumor maligno da próstata	HM	24	2	18	4	-	-
	H	24	2	18	4	-	-
	M	-	-	-	-	-	-
Tumor maligno do rim, excepto pelve renal	HM	2	2	-	-	-	-
	H	1	1	-	-	-	-
	M	1	1	-	-	-	-
Tumor maligno da bexiga	HM	18	1	10	7	-	-
	H	10	-	9	1	-	-
	M	8	1	1	6	-	-
Tumor maligno do tecido linfático, hematopoético e tecidos relacionados	HM	30	4	16	10	-	-
	H	16	1	9	6	-	-
	M	14	3	7	4	-	-
<b>Doenças do sangue e dos órgãos hematopoéticos e algumas alterações do sistema imunitário</b>	<b>HM</b>	<b>5</b>	<b>2</b>	<b>-</b>	<b>3</b>	<b>-</b>	<b>-</b>
	H	-	-	-	-	-	-
	M	5	2	-	3	-	-
<b>Doenças endócrinas, nutricionais e metabólicas</b>	<b>HM</b>	<b>189</b>	<b>24</b>	<b>64</b>	<b>93</b>	<b>4</b>	<b>4</b>
	H	78	8	46	18	3	3
	M	111	16	18	75	1	1
Diabetes mellitus	HM	159	14	55	82	4	4
	H	64	4	38	16	3	3
	M	95	10	17	66	1	1
<b>Perturbações mentais e do comportamento</b>	<b>HM</b>	<b>12</b>	<b>7</b>	<b>3</b>	<b>1</b>	<b>1</b>	<b>-</b>
	H	10	5	3	1	1	-
	M	2	2	-	-	-	-
Perturbações mentais e do comportamento devidas ao uso de álcool	HM	10	5	3	1	1	-
	H	9	4	3	1	1	-
	M	1	1	-	-	-	-
Dependência de drogas, toxicomania	HM	-	-	-	-	-	-
	H	-	-	-	-	-	-
	M	-	-	-	-	-	-
<b>Doenças do sistema nervoso e dos órgãos dos sentidos</b>	<b>HM</b>	<b>32</b>	<b>14</b>	<b>10</b>	<b>8</b>	<b>-</b>	<b>-</b>
	H	16	7	8	1	-	-
	M	16	7	2	7	-	-
Meningites (excepto 03)	HM	2	2	-	-	-	-
	H	1	1	-	-	-	-
	M	1	1	-	-	-	-
<b>Doenças do aparelho circulatório</b>	<b>HM</b>	<b>956</b>	<b>155</b>	<b>389</b>	<b>384</b>	<b>24</b>	<b>4</b>
	H	443	58	281	84	19	1
	M	513	97	108	300	5	3
Doenças isquémicas do coração	HM	244	31	104	96	11	2
	H	120	13	78	19	9	1
	M	124	18	26	77	2	1
Outras doenças cardíacas	HM	187	33	71	81	1	1
	H	88	15	51	21	1	-
	M	99	18	20	60	-	1
Doenças cérebro-vasculares	HM	333	57	138	127	10	1
	H	148	19	97	25	7	-
	M	185	38	41	102	3	1
<b>Doenças do aparelho respiratório</b>	<b>HM</b>	<b>401</b>	<b>71</b>	<b>149</b>	<b>176</b>	<b>3</b>	<b>2</b>
	H	180	19	117	43	1	-
	M	221	52	32	133	2	2
Gripe (influenza)	HM	-	-	-	-	-	-
	H	-	-	-	-	-	-
	M	-	-	-	-	-	-
Pneumonia	HM	250	48	87	111	2	2
	H	105	10	69	26	-	-
	M	145	38	18	85	2	2
Doenças crónicas das vias aéreas inferiores	HM	57	7	24	26	-	-
	H	34	5	19	10	-	-
	M	23	2	5	16	-	-
Asma e estado de mal asmático	HM	3	-	2	1	-	-
	H	3	-	2	1	-	-
	M	-	-	-	-	-	-

## 8.3 - Óbitos, por causa de morte (CID-10 - lista europeia sucinta) e sexo, segundo o estado civil

(Continuação)

2003

Unidade: n.º

Causa de morte e sexo		Total	Solteiros	Casados	Viúvos	Divorciados	Ignorados
1		2	3	4	5	6	7
<b>Doenças do aparelho digestivo</b>	<b>HM</b>	<b>149</b>	<b>28</b>	<b>79</b>	<b>36</b>	<b>4</b>	<b>2</b>
	<b>H</b>	<b>85</b>	<b>14</b>	<b>55</b>	<b>11</b>	<b>3</b>	<b>2</b>
	<b>M</b>	<b>64</b>	<b>14</b>	<b>24</b>	<b>25</b>	<b>1</b>	<b>-</b>
Úlceras gástricas, duodenal, péptica de localização não especificada ou gastrojejunal	HM	10	1	5	4	-	-
	H	3	-	3	-	-	-
	M	7	1	2	4	-	-
Doenças crónicas do fígado	HM	65	12	44	6	1	2
	H	50	8	35	4	1	2
	M	15	4	9	2	-	-
<b>Doenças da pele e do tecido celular subcutâneo</b>	<b>HM</b>	<b>4</b>	<b>1</b>	<b>2</b>	<b>1</b>	<b>-</b>	<b>-</b>
	<b>H</b>	<b>2</b>	<b>-</b>	<b>2</b>	<b>-</b>	<b>-</b>	<b>-</b>
	<b>M</b>	<b>2</b>	<b>1</b>	<b>-</b>	<b>1</b>	<b>-</b>	<b>-</b>
Doença do sistema ósteo-muscular e do tecido conjuntivo	HM	5	1	2	2	-	-
	H	3	-	1	2	-	-
	M	2	1	1	-	-	-
Artrites reumatóides ou artroses	HM	-	-	-	-	-	-
	H	-	-	-	-	-	-
	M	-	-	-	-	-	-
<b>Doenças do aparelho geniturinário</b>	<b>HM</b>	<b>52</b>	<b>5</b>	<b>25</b>	<b>21</b>	<b>-</b>	<b>1</b>
	<b>H</b>	<b>24</b>	<b>1</b>	<b>17</b>	<b>6</b>	<b>-</b>	<b>-</b>
	<b>M</b>	<b>28</b>	<b>4</b>	<b>8</b>	<b>15</b>	<b>-</b>	<b>1</b>
Doença do rim e do ureter	HM	48	5	23	19	-	1
	H	23	1	17	5	-	-
	M	25	4	6	14	-	1
Gravidez, parto e puerpério	HM	-	-	-	-	-	-
	H	-	-	-	-	-	-
	M	-	-	-	-	-	-
<b>Algumas afecções originadas no período perinatal</b>	<b>HM</b>	<b>12</b>	<b>12</b>	<b>-</b>	<b>-</b>	<b>-</b>	<b>-</b>
	<b>H</b>	<b>4</b>	<b>4</b>	<b>-</b>	<b>-</b>	<b>-</b>	<b>-</b>
	<b>M</b>	<b>8</b>	<b>8</b>	<b>-</b>	<b>-</b>	<b>-</b>	<b>-</b>
<b>Malformações congénitas e anomalias cromossómicas</b>	<b>HM</b>	<b>7</b>	<b>7</b>	<b>-</b>	<b>-</b>	<b>-</b>	<b>-</b>
	<b>H</b>	<b>4</b>	<b>4</b>	<b>-</b>	<b>-</b>	<b>-</b>	<b>-</b>
	<b>M</b>	<b>3</b>	<b>3</b>	<b>-</b>	<b>-</b>	<b>-</b>	<b>-</b>
Malformações congénitas do sistema nervoso	HM	1	1	-	-	-	-
	H	-	-	-	-	-	-
	M	1	1	-	-	-	-
Malformações congénitas do aparelho circulatório	HM	1	1	-	-	-	-
	H	-	-	-	-	-	-
	M	1	1	-	-	-	-
<b>Sintomas, sinais e resultados anormais de exames clínicos e de laboratório, não classificados em outra parte</b>	<b>HM</b>	<b>282</b>	<b>54</b>	<b>110</b>	<b>111</b>	<b>7</b>	<b>-</b>
	<b>H</b>	<b>140</b>	<b>27</b>	<b>80</b>	<b>27</b>	<b>6</b>	<b>-</b>
	<b>M</b>	<b>142</b>	<b>27</b>	<b>30</b>	<b>84</b>	<b>1</b>	<b>-</b>
Síndrome da morte súbita na infância	HM	-	-	-	-	-	-
	H	-	-	-	-	-	-
	M	-	-	-	-	-	-
Outras mortes	HM	183	37	75	65	6	-
	H	105	23	57	19	6	-
	M	78	14	18	46	-	-
<b>Causas externas</b>	<b>HM</b>	<b>185</b>	<b>53</b>	<b>96</b>	<b>27</b>	<b>8</b>	<b>1</b>
	<b>H</b>	<b>146</b>	<b>44</b>	<b>85</b>	<b>10</b>	<b>6</b>	<b>1</b>
	<b>M</b>	<b>39</b>	<b>9</b>	<b>11</b>	<b>17</b>	<b>2</b>	<b>-</b>
<b>Acidentes</b>	<b>HM</b>	<b>110</b>	<b>32</b>	<b>53</b>	<b>19</b>	<b>5</b>	<b>1</b>
	<b>H</b>	<b>84</b>	<b>26</b>	<b>46</b>	<b>7</b>	<b>4</b>	<b>1</b>
	<b>M</b>	<b>26</b>	<b>6</b>	<b>7</b>	<b>12</b>	<b>1</b>	<b>-</b>
Acidentes de transporte	HM	27	12	11	3	1	-
	H	23	10	10	2	1	-
	M	4	2	1	1	-	-
Quedas	HM	25	4	10	8	2	1
	H	13	1	9	1	1	1
	M	12	3	1	7	1	-
Intoxicação acidental por e devida a exposição a substâncias nocivas	HM	1	-	1	-	-	-
	H	-	-	-	-	-	-
	M	1	-	1	-	-	-
<b>Lesões autoprovocadas intencionalmente</b>	<b>HM</b>	<b>37</b>	<b>8</b>	<b>25</b>	<b>3</b>	<b>1</b>	<b>-</b>
	<b>H</b>	<b>31</b>	<b>5</b>	<b>23</b>	<b>2</b>	<b>1</b>	<b>-</b>
	<b>M</b>	<b>6</b>	<b>3</b>	<b>2</b>	<b>1</b>	<b>-</b>	<b>-</b>
<b>Agressões</b>	<b>HM</b>	<b>8</b>	<b>2</b>	<b>5</b>	<b>-</b>	<b>1</b>	<b>-</b>
	<b>H</b>	<b>6</b>	<b>2</b>	<b>4</b>	<b>-</b>	<b>-</b>	<b>-</b>
	<b>M</b>	<b>2</b>	<b>-</b>	<b>1</b>	<b>-</b>	<b>1</b>	<b>-</b>
<b>Eventos cuja intenção é indeterminada</b>	<b>HM</b>	<b>29</b>	<b>11</b>	<b>12</b>	<b>5</b>	<b>1</b>	<b>-</b>
	<b>H</b>	<b>24</b>	<b>11</b>	<b>11</b>	<b>1</b>	<b>1</b>	<b>-</b>
	<b>M</b>	<b>5</b>	<b>-</b>	<b>1</b>	<b>4</b>	<b>-</b>	<b>-</b>

## 8.4 - Óbitos, por causa de morte (CID-10 - lista europeia sucinta) e sexo, segundo a idade

(Continua)

2003 Unidade: n.º

Causa de morte e sexo		Total	Menos de 1 ano	1 a 4 anos					5 a 19 anos			20 a 29 anos			
				Total	1 ano	2 anos	3 anos	4 anos	Total	5-9 anos	10-14 anos	15-19 anos	Total	20-24 anos	25-29 anos
				4	5	6	7	8	9	10	11	12	13	14	15
1	2	3	4	5	6	7	8	9	10	11	12	13	14	15	
<b>Total Geral</b>	HM	2 819	25	5	4	1	-	-	18	1	6	11	40	18	22
	H	1 420	11	4	4	-	-	-	15	1	5	9	26	10	16
	M	1 399	14	1	-	1	-	-	3	-	1	2	14	8	6
<b>Algumas doenças infecciosas e parasitárias</b>	HM	47	2	1	1	-	-	-	1	-	-	1	1	-	1
	H	26	1	1	1	-	-	-	-	-	-	-	1	-	1
	M	21	1	-	-	-	-	-	1	-	-	1	-	-	-
Tuberculose	HM	1	-	-	-	-	-	-	-	-	-	-	-	-	-
	H	1	-	-	-	-	-	-	-	-	-	-	-	-	-
	M	-	-	-	-	-	-	-	-	-	-	-	-	-	-
Infecção meningocócica	HM	1	1	-	-	-	-	-	-	-	-	-	-	-	-
	H	1	1	-	-	-	-	-	-	-	-	-	-	-	-
	M	-	-	-	-	-	-	-	-	-	-	-	-	-	-
Doença pelo vírus da imunodeficiência humana (VIH)	HM	7	-	-	-	-	-	-	-	-	-	-	1	-	1
	H	5	-	-	-	-	-	-	-	-	-	-	1	-	1
	M	2	-	-	-	-	-	-	-	-	-	-	-	-	-
Hepatite viral	HM	2	-	-	-	-	-	-	-	-	-	-	-	-	-
	H	2	-	-	-	-	-	-	-	-	-	-	-	-	-
	M	-	-	-	-	-	-	-	-	-	-	-	-	-	-
<b>Tumores (neoplasmas)</b>	HM	481	-	-	-	-	-	-	2	1	-	1	8	4	4
	H	259	-	-	-	-	-	-	2	1	-	1	3	1	2
	M	222	-	-	-	-	-	-	-	-	-	-	5	3	2
<b>Tumores malignos</b>	HM	468	-	-	-	-	-	-	2	1	-	1	8	4	4
	H	250	-	-	-	-	-	-	2	1	-	1	3	1	2
	M	218	-	-	-	-	-	-	-	-	-	-	5	3	2
Tumor maligno do lábio, cavidade oral e faringe	HM	26	-	-	-	-	-	-	-	-	-	-	-	-	-
	H	24	-	-	-	-	-	-	-	-	-	-	-	-	-
	M	2	-	-	-	-	-	-	-	-	-	-	-	-	-
Tumor maligno do esófago	HM	23	-	-	-	-	-	-	-	-	-	-	-	-	-
	H	14	-	-	-	-	-	-	-	-	-	-	-	-	-
	M	9	-	-	-	-	-	-	-	-	-	-	-	-	-
Tumor maligno do estômago	HM	27	-	-	-	-	-	-	-	-	-	-	-	-	-
	H	19	-	-	-	-	-	-	-	-	-	-	-	-	-
	M	8	-	-	-	-	-	-	-	-	-	-	-	-	-
Tumor maligno do cólon	HM	47	-	-	-	-	-	-	-	-	-	-	2	-	2
	H	24	-	-	-	-	-	-	-	-	-	-	1	-	1
	M	23	-	-	-	-	-	-	-	-	-	-	1	-	1
Tumor maligno da junção rectossigmóide, do recto ou do ânus e do canal anal	HM	8	-	-	-	-	-	-	-	-	-	-	-	-	-
	H	3	-	-	-	-	-	-	-	-	-	-	-	-	-
	M	5	-	-	-	-	-	-	-	-	-	-	-	-	-
Tumor maligno do fígado e das vias biliares intra-hepáticas	HM	5	-	-	-	-	-	-	-	-	-	-	-	-	-
	H	2	-	-	-	-	-	-	-	-	-	-	-	-	-
	M	3	-	-	-	-	-	-	-	-	-	-	-	-	-
Tumor maligno do pâncreas	HM	22	-	-	-	-	-	-	-	-	-	-	-	-	-
	H	6	-	-	-	-	-	-	-	-	-	-	-	-	-
	M	16	-	-	-	-	-	-	-	-	-	-	-	-	-
Tumor maligno da laringe, da traqueia ou dos brônquios e dos pulmões	HM	85	-	-	-	-	-	-	-	-	-	-	-	-	-
	H	68	-	-	-	-	-	-	-	-	-	-	-	-	-
	M	17	-	-	-	-	-	-	-	-	-	-	-	-	-
Melanoma maligno da pele	HM	2	-	-	-	-	-	-	-	-	-	-	-	-	-
	H	-	-	-	-	-	-	-	-	-	-	-	-	-	-
	M	2	-	-	-	-	-	-	-	-	-	-	-	-	-
Tumor maligno da mama	HM	41	-	-	-	-	-	-	-	-	-	-	-	-	-
	H	-	-	-	-	-	-	-	-	-	-	-	-	-	-
	M	41	-	-	-	-	-	-	-	-	-	-	-	-	-
Tumor maligno do colo do útero	HM	7	-	-	-	-	-	-	-	-	-	-	-	-	-
	H	-	-	-	-	-	-	-	-	-	-	-	-	-	-
	M	7	-	-	-	-	-	-	-	-	-	-	-	-	-
Tumor maligno de outras partes e partes não especificadas do útero	HM	6	-	-	-	-	-	-	-	-	-	-	-	-	-
	H	-	-	-	-	-	-	-	-	-	-	-	-	-	-
	M	6	-	-	-	-	-	-	-	-	-	-	-	-	-

## 8.4 - Óbitos, por causa de morte (CID-10 - lista europeia sucinta) e sexo, segundo a idade

(Continuação)

2003

Unidade: n.º

Causa de morte e sexo		30 a 49 anos					50 e mais anos										
		Total	30-34 anos	35-39 anos	40-44 anos	45-49 anos	Total	50-54 anos	55-59 anos	60-64 anos	65-69 anos	70-74 anos	75-79 anos	80-84 anos	85-89 anos	90-94 anos	95 e + anos
1		16	17	18	19	20	21	22	23	24	25	26	27	28	29	30	31
<b>Total Geral</b>	<b>HM</b>	<b>248</b>	<b>36</b>	<b>56</b>	<b>68</b>	<b>88</b>	<b>2483</b>	<b>108</b>	<b>116</b>	<b>146</b>	<b>235</b>	<b>406</b>	<b>443</b>	<b>420</b>	<b>332</b>	<b>202</b>	<b>75</b>
	<b>H</b>	<b>190</b>	<b>27</b>	<b>40</b>	<b>58</b>	<b>65</b>	<b>1174</b>	<b>81</b>	<b>77</b>	<b>97</b>	<b>138</b>	<b>227</b>	<b>215</b>	<b>175</b>	<b>99</b>	<b>50</b>	<b>15</b>
	<b>M</b>	<b>58</b>	<b>9</b>	<b>16</b>	<b>10</b>	<b>23</b>	<b>1309</b>	<b>27</b>	<b>39</b>	<b>49</b>	<b>97</b>	<b>179</b>	<b>228</b>	<b>245</b>	<b>233</b>	<b>152</b>	<b>60</b>
<b>Algumas doenças infecciosas e parasitárias</b>	<b>HM</b>	<b>8</b>	<b>3</b>	<b>2</b>	-	<b>3</b>	<b>34</b>	<b>1</b>	<b>6</b>	-	-	<b>6</b>	<b>3</b>	<b>11</b>	<b>1</b>	-	-
	<b>H</b>	<b>6</b>	<b>2</b>	<b>1</b>	-	<b>3</b>	<b>17</b>	<b>1</b>	<b>4</b>	-	-	<b>3</b>	<b>3</b>	<b>1</b>	<b>4</b>	<b>1</b>	-
	<b>M</b>	<b>2</b>	<b>1</b>	<b>1</b>	-	-	<b>17</b>	-	<b>2</b>	-	-	<b>3</b>	<b>3</b>	<b>2</b>	<b>7</b>	-	-
Tuberculose	HM	-	-	-	-	-	1	1	-	-	-	-	-	-	-	-	-
	H	-	-	-	-	-	1	1	-	-	-	-	-	-	-	-	-
	M	-	-	-	-	-	-	-	-	-	-	-	-	-	-	-	-
Infecção meningocócica	HM	-	-	-	-	-	-	-	-	-	-	-	-	-	-	-	-
	H	-	-	-	-	-	-	-	-	-	-	-	-	-	-	-	-
	M	-	-	-	-	-	-	-	-	-	-	-	-	-	-	-	-
Doença pelo vírus da imunodeficiência humana (VIH)	HM	5	2	2	-	1	1	-	-	-	-	-	-	-	1	-	-
	H	4	2	1	-	1	-	-	-	-	-	-	-	-	-	-	-
	M	1	-	1	-	-	1	-	-	-	-	-	-	-	1	-	-
Hepatite viral	HM	1	-	-	-	1	1	-	1	-	-	-	-	-	-	-	-
	H	1	-	-	-	1	1	-	1	-	-	-	-	-	-	-	-
	M	-	-	-	-	-	-	-	-	-	-	-	-	-	-	-	-
<b>Tumores (neoplasmas)</b>	<b>HM</b>	<b>49</b>	<b>3</b>	<b>12</b>	<b>11</b>	<b>23</b>	<b>422</b>	<b>27</b>	<b>33</b>	<b>41</b>	<b>78</b>	<b>77</b>	<b>69</b>	<b>46</b>	<b>32</b>	<b>17</b>	<b>2</b>
	<b>H</b>	<b>26</b>	<b>1</b>	<b>8</b>	<b>7</b>	<b>10</b>	<b>228</b>	<b>19</b>	<b>17</b>	<b>29</b>	<b>43</b>	<b>46</b>	<b>38</b>	<b>22</b>	<b>10</b>	<b>4</b>	-
	<b>M</b>	<b>23</b>	<b>2</b>	<b>4</b>	<b>4</b>	<b>13</b>	<b>194</b>	<b>8</b>	<b>16</b>	<b>12</b>	<b>35</b>	<b>31</b>	<b>31</b>	<b>24</b>	<b>22</b>	<b>13</b>	<b>2</b>
<b>Tumores malignos</b>	<b>HM</b>	<b>49</b>	<b>3</b>	<b>12</b>	<b>11</b>	<b>23</b>	<b>409</b>	<b>27</b>	<b>32</b>	<b>41</b>	<b>78</b>	<b>73</b>	<b>65</b>	<b>44</b>	<b>30</b>	<b>17</b>	<b>2</b>
	<b>H</b>	<b>26</b>	<b>1</b>	<b>8</b>	<b>7</b>	<b>10</b>	<b>219</b>	<b>19</b>	<b>16</b>	<b>29</b>	<b>43</b>	<b>42</b>	<b>36</b>	<b>21</b>	<b>9</b>	<b>4</b>	-
	<b>M</b>	<b>23</b>	<b>2</b>	<b>4</b>	<b>4</b>	<b>13</b>	<b>190</b>	<b>8</b>	<b>16</b>	<b>12</b>	<b>35</b>	<b>31</b>	<b>29</b>	<b>23</b>	<b>21</b>	<b>13</b>	<b>2</b>
Tumor maligno do lábio, cavidade oral e faringe	HM	7	-	3	2	2	19	7	4	3	2	1	1	-	1	-	-
	H	6	-	2	2	2	18	7	3	3	2	1	1	-	1	-	-
	M	1	-	1	-	-	1	-	1	-	-	-	-	-	-	-	-
Tumor maligno do esófago	HM	1	-	1	-	-	22	2	2	3	6	3	3	2	1	-	-
	H	1	-	1	-	-	13	2	2	3	1	3	1	1	-	-	-
	M	-	-	-	-	-	9	-	-	-	5	-	2	1	1	-	-
Tumor maligno do estômago	HM	1	-	1	-	-	26	1	-	2	6	3	7	6	1	-	-
	H	-	-	-	-	-	19	1	-	2	3	3	4	5	1	-	-
	M	1	-	1	-	-	7	-	-	-	3	-	3	1	-	-	-
Tumor maligno do cólon	HM	2	-	1	-	1	43	3	3	5	4	16	4	6	1	1	-
	H	2	-	1	-	1	21	1	2	4	2	8	2	2	-	-	-
	M	-	-	-	-	-	22	2	1	1	2	8	2	4	1	1	-
Tumor maligno da junção rectossigmoidé, do recto ou do ânus e do canal anal	HM	2	1	-	1	-	6	-	-	1	-	1	2	1	-	1	-
	H	-	-	-	-	-	3	-	-	1	-	-	1	1	-	-	-
	M	2	1	-	1	-	3	-	-	-	-	1	1	-	-	1	-
Tumor maligno do fígado e das vias biliares intra-hepáticas	HM	-	-	-	-	-	5	-	-	-	3	-	2	-	-	-	-
	H	-	-	-	-	-	2	-	-	-	2	-	-	-	-	-	-
	M	-	-	-	-	-	3	-	-	-	1	-	2	-	-	-	-
Tumor maligno do pâncreas	HM	1	-	1	-	-	21	-	1	2	2	8	4	3	1	-	-
	H	-	-	-	-	-	6	-	1	1	1	3	-	-	-	-	-
	M	1	-	1	-	-	15	-	-	1	1	5	4	3	1	-	-
Tumor maligno da laringe, da traqueia ou dos brônquios e dos pulmões	HM	13	-	2	3	8	72	6	4	12	11	15	12	6	3	3	-
	H	10	-	2	2	6	58	5	3	11	11	13	9	3	2	1	-
	M	3	-	-	1	2	14	1	1	1	-	2	3	3	1	2	-
Melanoma maligno da pele	HM	1	-	-	-	1	1	-	-	-	-	1	-	-	-	-	-
	H	-	-	-	-	-	-	-	-	-	-	-	-	-	-	-	-
	M	1	-	-	-	1	1	-	-	-	-	1	-	-	-	-	-
Tumor maligno da mama	HM	5	-	-	1	4	36	1	6	3	5	4	6	3	5	3	-
	H	-	-	-	-	-	-	-	-	-	-	-	-	-	-	-	-
	M	5	-	-	1	4	36	1	6	3	5	4	6	3	5	3	-
Tumor maligno do colo do útero	HM	-	-	-	-	-	7	-	2	-	1	1	1	-	1	1	-
	H	-	-	-	-	-	-	-	-	-	-	-	-	-	-	-	-
	M	-	-	-	-	-	7	-	2	-	1	1	1	-	1	1	-
Tumor maligno de outras partes e partes não especificadas do útero	HM	-	-	-	-	-	6	-	-	-	2	2	-	-	1	-	1
	H	-	-	-	-	-	-	-	-	-	-	-	-	-	-	-	-
	M	-	-	-	-	-	6	-	-	-	2	2	-	-	1	-	1

**8.4 - Óbitos, por causa de morte (CID-10 - lista europeia sucinta) e sexo, segundo a idade**  
 (Continuação)

2003

Unidade: n.º

Causa de morte e sexo	Total	Menos de 1 ano	1 a 4 anos					5 a 19 anos				20 a 29 anos				
			Total	1 ano	2 anos	3 anos	4 anos	Total	5-9 anos	10-14 anos	15-19 anos	Total	20-24 anos	25-29 anos		
			4	5	6	7	8	9	10	11	12	13	14	15		
Tumor maligno do ovário	HM	14	-	-	-	-	-	-	-	-	-	-	-	-	-	-
	H	-	-	-	-	-	-	-	-	-	-	-	-	-	-	-
	M	14	-	-	-	-	-	-	-	-	-	-	-	-	-	-
Tumor maligno da próstata	HM	24	-	-	-	-	-	-	-	-	-	-	-	-	-	-
	H	24	-	-	-	-	-	-	-	-	-	-	-	-	-	-
	M	-	-	-	-	-	-	-	-	-	-	-	-	-	-	-
Tumor maligno do rim, excepto pelve renal	HM	2	-	-	-	-	-	-	-	-	-	-	1	1	-	-
	H	1	-	-	-	-	-	-	-	-	-	-	1	1	-	-
	M	1	-	-	-	-	-	-	-	-	-	-	-	-	-	-
Tumor maligno da bexiga	HM	18	-	-	-	-	-	-	-	-	-	-	-	-	-	-
	H	10	-	-	-	-	-	-	-	-	-	-	-	-	-	-
	M	8	-	-	-	-	-	-	-	-	-	-	-	-	-	-
Tumor maligno do tecido linfático, hematopoético e tecidos relacionados	HM	30	-	-	-	-	-	-	1	1	-	-	1	1	-	-
	H	16	-	-	-	-	-	-	1	1	-	-	-	-	-	-
	M	14	-	-	-	-	-	-	-	-	-	-	1	1	-	-
<b>Doenças do sangue e dos órgãos hematopoéticos e algumas alterações do sistema imunitário</b>	<b>HM</b>	<b>5</b>	-	-	-	-	-	-	-	-	-	-	-	-	-	-
	H	-	-	-	-	-	-	-	-	-	-	-	-	-	-	-
	M	5	-	-	-	-	-	-	-	-	-	-	-	-	-	-
<b>Doenças endócrinas, nutricionais e metabólicas</b>	<b>HM</b>	<b>189</b>	<b>2</b>	-	-	-	-	-	<b>1</b>	-	<b>1</b>	-	-	-	-	-
	H	<b>78</b>	<b>2</b>	-	-	-	-	-	<b>1</b>	-	<b>1</b>	-	-	-	-	-
	M	<b>111</b>	-	-	-	-	-	-	-	-	-	-	-	-	-	-
Diabetes <i>mellitus</i>	HM	159	-	-	-	-	-	-	-	-	-	-	-	-	-	-
	H	64	-	-	-	-	-	-	-	-	-	-	-	-	-	-
	M	95	-	-	-	-	-	-	-	-	-	-	-	-	-	-
<b>Perturbações mentais e do comportamento</b>	<b>HM</b>	<b>12</b>	-	-	-	-	-	-	-	-	-	-	-	-	-	-
	H	<b>10</b>	-	-	-	-	-	-	-	-	-	-	-	-	-	-
	M	<b>2</b>	-	-	-	-	-	-	-	-	-	-	-	-	-	-
Perturbações mentais e do comportamento devidas ao uso de álcool	HM	10	-	-	-	-	-	-	-	-	-	-	-	-	-	-
	H	9	-	-	-	-	-	-	-	-	-	-	-	-	-	-
	M	1	-	-	-	-	-	-	-	-	-	-	-	-	-	-
Dependência de drogas, toxicomania	HM	-	-	-	-	-	-	-	-	-	-	-	-	-	-	-
	H	-	-	-	-	-	-	-	-	-	-	-	-	-	-	-
	M	-	-	-	-	-	-	-	-	-	-	-	-	-	-	-
<b>Doenças do sistema nervoso e dos órgãos dos sentidos</b>	<b>HM</b>	<b>32</b>	-	<b>2</b>	<b>2</b>	-	-	-	<b>2</b>	-	<b>2</b>	-	<b>2</b>	<b>1</b>	<b>1</b>	<b>1</b>
	H	<b>16</b>	-	<b>2</b>	<b>2</b>	-	-	-	<b>1</b>	-	<b>1</b>	-	<b>1</b>	<b>1</b>	-	-
	M	<b>16</b>	-	-	-	-	-	-	<b>1</b>	-	<b>1</b>	-	<b>1</b>	-	<b>1</b>	-
Meningites (excepto 03)	HM	2	-	1	1	-	-	-	1	-	1	-	-	-	-	-
	H	1	-	1	1	-	-	-	-	-	-	-	-	-	-	-
	M	1	-	-	-	-	-	-	1	-	1	-	-	-	-	-
<b>Doenças do aparelho circulatório</b>	<b>HM</b>	<b>956</b>	<b>3</b>	-	-	-	-	-	<b>1</b>	-	-	<b>1</b>	<b>4</b>	<b>1</b>	<b>3</b>	-
	H	<b>443</b>	<b>1</b>	-	-	-	-	-	<b>1</b>	-	-	<b>1</b>	<b>3</b>	-	<b>3</b>	-
	M	<b>513</b>	<b>2</b>	-	-	-	-	-	-	-	-	-	<b>1</b>	<b>1</b>	-	-
Doenças isquémicas do coração	HM	244	-	-	-	-	-	-	1	-	-	1	1	1	-	-
	H	120	-	-	-	-	-	-	1	-	-	1	-	-	-	-
	M	124	-	-	-	-	-	-	-	-	-	-	1	1	-	-
Outras doenças cardíacas	HM	187	3	-	-	-	-	-	-	-	-	-	1	-	1	-
	H	88	1	-	-	-	-	-	-	-	-	-	1	-	1	-
	M	99	2	-	-	-	-	-	-	-	-	-	-	-	-	-
Doenças cérebro-vasculares	HM	333	-	-	-	-	-	-	-	-	-	-	1	-	1	-
	H	148	-	-	-	-	-	-	-	-	-	-	1	-	1	-
	M	185	-	-	-	-	-	-	-	-	-	-	-	-	-	-
<b>Doenças do aparelho respiratório</b>	<b>HM</b>	<b>401</b>	-	-	-	-	-	-	<b>1</b>	-	-	<b>1</b>	<b>2</b>	<b>1</b>	<b>1</b>	-
	H	<b>180</b>	-	-	-	-	-	-	-	-	-	-	<b>1</b>	-	<b>1</b>	-
	M	<b>221</b>	-	-	-	-	-	-	<b>1</b>	-	-	<b>1</b>	<b>1</b>	<b>1</b>	-	-
Gripe ( <i>influenza</i> )	HM	-	-	-	-	-	-	-	-	-	-	-	-	-	-	-
	H	-	-	-	-	-	-	-	-	-	-	-	-	-	-	-
	M	-	-	-	-	-	-	-	-	-	-	-	-	-	-	-
Pneumonia	HM	250	-	-	-	-	-	-	1	-	-	1	1	1	-	-
	H	105	-	-	-	-	-	-	-	-	-	-	-	-	-	-
	M	145	-	-	-	-	-	-	1	-	-	1	1	1	-	-
Doenças crónicas das vias aéreas inferiores	HM	57	-	-	-	-	-	-	-	-	-	-	-	-	-	-
	H	34	-	-	-	-	-	-	-	-	-	-	-	-	-	-
	M	23	-	-	-	-	-	-	-	-	-	-	-	-	-	-
Asma e estado de mal asmático	HM	3	-	-	-	-	-	-	-	-	-	-	-	-	-	-
	H	3	-	-	-	-	-	-	-	-	-	-	-	-	-	-
	M	-	-	-	-	-	-	-	-	-	-	-	-	-	-	-
<b>Doenças do aparelho digestivo</b>	<b>HM</b>	<b>149</b>	-	-	-	-	-	-	-	-	-	-	<b>5</b>	<b>2</b>	<b>3</b>	-
	H	<b>85</b>	-	-	-	-	-	-	-	-	-	-	<b>1</b>	<b>1</b>	-	-
	M	<b>64</b>	-	-	-	-	-	-	-	-	-	-	<b>4</b>	<b>1</b>	<b>3</b>	-

## 8.4 - Óbitos, por causa de morte (CID-10 - lista europeia sucinta) e sexo, segundo a idade

(Continuação)

2003

Unidade: n.º

Causa de morte e sexo		30 a 49 anos					50 e mais anos										
		Total	30-34 anos	35-39 anos	40-44 anos	45-49 anos	Total	50-54 anos	55-59 anos	60-64 anos	65-69 anos	70-74 anos	75-79 anos	80-84 anos	85-89 anos	90-94 anos	95 e + anos
1		16	17	18	19	20	21	22	23	24	25	26	27	28	29	30	31
Tumor maligno do ovário	HM	3	1	-	1	1	11	2	-	1	2	2	1	2	-	1	-
	H	-	-	-	-	-	-	-	-	-	-	-	-	-	-	-	-
	M	3	1	-	1	1	11	2	-	1	2	2	1	2	-	1	-
Tumor maligno da próstata	HM	-	-	-	-	-	24	-	-	-	5	4	8	5	1	1	-
	H	-	-	-	-	-	24	-	-	-	5	4	8	5	1	1	-
	M	-	-	-	-	-	-	-	-	-	-	-	-	-	-	-	-
Tumor maligno do rim, excepto pelve renal	HM	-	-	-	-	-	1	-	-	-	-	-	-	-	-	-	1
	H	-	-	-	-	-	-	-	-	-	-	-	-	-	-	-	-
	M	-	-	-	-	-	1	-	-	-	-	-	-	-	-	-	1
Tumor maligno da bexiga	HM	-	-	-	-	-	18	1	-	-	5	-	3	4	3	2	-
	H	-	-	-	-	-	10	1	-	-	3	-	2	2	1	1	-
	M	-	-	-	-	-	8	-	-	-	2	-	1	2	2	1	-
Tumor maligno do tecido linfático, hematopoético e tecidos relacionados	HM	3	-	-	-	3	25	1	3	2	4	3	4	1	5	2	-
	H	1	-	-	-	1	14	1	1	2	2	2	3	-	2	1	-
	M	2	-	-	-	2	11	-	2	-	2	1	1	1	3	1	-
Doenças do sangue e dos órgãos hematopoéticos e algumas alterações do sistema imunitário	HM	-	-	-	-	-	5	-	-	1	-	-	1	-	-	3	-
	H	-	-	-	-	-	-	-	-	-	-	-	-	-	-	-	-
	M	-	-	-	-	-	5	-	-	1	-	-	1	-	-	3	-
Doenças endócrinas, nutricionais e metabólicas	HM	5	-	1	1	3	181	2	9	12	18	34	25	38	32	10	1
	H	4	-	1	1	2	71	1	5	6	11	19	6	12	10	1	-
	M	1	-	-	-	1	110	1	4	6	7	15	19	26	22	9	1
Diabetes mellitus	HM	5	-	1	1	3	154	2	7	11	14	31	20	34	27	7	1
	H	4	-	1	1	2	60	1	5	6	8	17	5	10	7	1	-
	M	1	-	-	-	1	94	1	2	5	6	14	15	24	20	6	1
Perturbações mentais e do comportamento	HM	6	-	2	4	-	6	-	-	2	-	3	1	-	-	-	-
	H	6	-	2	4	-	4	-	-	2	-	2	-	-	-	-	-
	M	-	-	-	-	-	2	-	-	-	-	1	1	-	-	-	-
Perturbações mentais e do comportamento devidas ao uso de álcool	HM	6	-	2	4	-	4	-	-	1	-	3	-	-	-	-	-
	H	6	-	2	4	-	3	-	-	1	-	2	-	-	-	-	-
	M	-	-	-	-	-	1	-	-	-	-	1	-	-	-	-	-
Dependência de drogas, toxicomania	HM	-	-	-	-	-	-	-	-	-	-	-	-	-	-	-	-
	H	-	-	-	-	-	-	-	-	-	-	-	-	-	-	-	-
	M	-	-	-	-	-	-	-	-	-	-	-	-	-	-	-	-
Doenças do sistema nervoso e dos órgãos dos sentidos	HM	4	2	1	1	-	22	1	1	1	2	2	6	5	3	-	1
	H	3	1	1	1	-	9	1	1	1	1	2	2	-	1	-	-
	M	1	1	-	-	-	13	-	-	-	1	-	4	5	2	-	1
Meningites (excepto 03)	HM	-	-	-	-	-	-	-	-	-	-	-	-	-	-	-	-
	H	-	-	-	-	-	-	-	-	-	-	-	-	-	-	-	-
	M	-	-	-	-	-	-	-	-	-	-	-	-	-	-	-	-
Doenças do aparelho circulatório	HM	51	6	2	13	30	897	35	27	41	70	142	188	172	125	70	27
	H	39	5	-	10	24	399	28	17	27	41	73	87	71	32	18	5
	M	12	1	2	3	6	498	7	10	14	29	69	101	101	93	52	22
Doenças isquémicas do coração	HM	23	1	-	6	16	219	12	4	11	16	38	45	51	27	10	5
	H	19	1	-	4	14	100	11	3	7	9	19	19	23	7	2	-
	M	4	-	-	2	2	119	1	1	4	7	19	26	28	20	8	5
Outras doenças cardíacas	HM	8	2	1	2	3	175	4	4	10	16	22	34	30	29	17	9
	H	7	2	-	2	3	79	3	3	7	11	10	18	15	7	2	3
	M	1	-	1	-	-	96	1	1	3	5	12	16	15	22	15	6
Doenças cérebro-vasculares	HM	16	3	-	4	9	316	14	13	11	22	57	70	52	45	25	7
	H	12	2	-	4	6	135	12	8	4	12	29	34	18	12	6	-
	M	4	1	-	-	3	181	2	5	7	10	28	36	34	33	19	7
Doenças do aparelho respiratório	HM	16	-	7	5	4	382	3	6	8	18	56	71	80	62	54	24
	H	12	-	4	5	3	167	2	5	6	11	32	37	33	22	13	6
	M	4	-	3	-	1	215	1	1	2	7	24	34	47	40	41	18
Gripe (influenza)	HM	-	-	-	-	-	-	-	-	-	-	-	-	-	-	-	-
	H	-	-	-	-	-	-	-	-	-	-	-	-	-	-	-	-
	M	-	-	-	-	-	-	-	-	-	-	-	-	-	-	-	-
Pneumonia	HM	10	-	4	4	2	238	2	4	5	10	27	48	47	39	39	17
	H	9	-	3	4	2	96	1	3	4	6	15	24	19	12	8	4
	M	1	-	1	-	-	142	1	1	1	4	12	24	28	27	31	13
Doenças crónicas das vias aéreas inferiores	HM	1	-	1	-	-	56	1	1	3	5	18	8	8	7	3	2
	H	1	-	1	-	-	33	1	1	2	4	12	4	3	3	2	1
	M	-	-	-	-	-	23	-	-	1	1	6	4	5	4	1	1
Asma e estado de mal asmático	HM	-	-	-	-	-	3	-	-	-	-	-	1	-	1	1	-
	H	-	-	-	-	-	3	-	-	-	-	-	1	-	1	1	-
	M	-	-	-	-	-	-	-	-	-	-	-	-	-	-	-	-
Doenças do aparelho digestivo	HM	28	6	6	10	6	116	9	12	17	12	20	15	13	12	4	2
	H	23	4	5	9	5	61	7	10	12	7	10	8	5	2	-	-
	M	5	2	1	1	1	55	2	2	5	5	10	7	8	10	4	2

**8.4 - Óbitos, por causa de morte (CID-10 - lista europeia sucinta) e sexo, segundo a idade**  
*(Continuação)*

2003

Unidade: n.º

Causa de morte e sexo		Total	Menos de 1 ano	1 a 4 anos					5 a 19 anos				20 a 29 anos			
				Total	1 ano	2 anos	3 anos	4 anos	Total	5-9 anos	10-14 anos	15-19 anos	Total	20-24 anos	25-29 anos	
				4	5	6	7	8	9	10	11	12	13	14	15	
Úlcera gástrica, duodenal, péptica de localização não especificada ou gastrojejunal	HM	10	-	-	-	-	-	-	-	-	-	-	-	-	-	-
	H	3	-	-	-	-	-	-	-	-	-	-	-	-	-	-
	M	7	-	-	-	-	-	-	-	-	-	-	-	-	-	-
Doenças crónicas do fígado	HM	65	-	-	-	-	-	-	-	-	-	-	1	-	1	-
	H	50	-	-	-	-	-	-	-	-	-	-	-	-	-	-
	M	15	-	-	-	-	-	-	-	-	-	-	1	-	1	-
<b>Doenças da pele e do tecido celular subcutâneo</b>	<b>HM</b>	<b>4</b>	-	-	-	-	-	-	-	-	-	-	<b>1</b>	<b>1</b>	-	-
	H	2	-	-	-	-	-	-	-	-	-	-	-	-	-	-
	M	2	-	-	-	-	-	-	-	-	-	-	-	-	-	-
Doença do sistema ósteo-muscular e do tecido conjuntivo	HM	5	-	-	-	-	-	-	-	-	-	-	-	-	-	-
	H	3	-	-	-	-	-	-	-	-	-	-	-	-	-	-
	M	2	-	-	-	-	-	-	-	-	-	-	-	-	-	-
Artrites reumatóides ou artroses	HM	-	-	-	-	-	-	-	-	-	-	-	-	-	-	-
	H	-	-	-	-	-	-	-	-	-	-	-	-	-	-	-
	M	-	-	-	-	-	-	-	-	-	-	-	-	-	-	-
<b>Doenças do aparelho geniturinário</b>	<b>HM</b>	<b>52</b>	-	-	-	-	-	-	-	-	-	-	-	-	-	-
	H	24	-	-	-	-	-	-	-	-	-	-	-	-	-	-
	M	28	-	-	-	-	-	-	-	-	-	-	-	-	-	-
Doença do rim e do ureter	HM	48	-	-	-	-	-	-	-	-	-	-	-	-	-	-
	H	23	-	-	-	-	-	-	-	-	-	-	-	-	-	-
	M	25	-	-	-	-	-	-	-	-	-	-	-	-	-	-
Gravidez, parto e puerpério	HM	-	-	-	-	-	-	-	-	-	-	-	-	-	-	-
	H	-	-	-	-	-	-	-	-	-	-	-	-	-	-	-
	M	-	-	-	-	-	-	-	-	-	-	-	-	-	-	-
<b>Algumas afecções originadas no período perinatal</b>	<b>HM</b>	<b>12</b>	<b>12</b>	-	-	-	-	-	-	-	-	-	-	-	-	-
	H	4	4	-	-	-	-	-	-	-	-	-	-	-	-	-
	M	8	8	-	-	-	-	-	-	-	-	-	-	-	-	-
<b>Malformações congénitas e anomalias cromossómicas</b>	<b>HM</b>	<b>7</b>	<b>6</b>	<b>1</b>	<b>1</b>	-	-	-	-	-	-	-	-	-	-	-
	H	4	3	1	1	-	-	-	-	-	-	-	-	-	-	-
	M	3	3	-	-	-	-	-	-	-	-	-	-	-	-	-
Malformações congénitas do sistema nervoso	HM	1	1	-	-	-	-	-	-	-	-	-	-	-	-	-
	H	-	-	-	-	-	-	-	-	-	-	-	-	-	-	-
	M	1	1	-	-	-	-	-	-	-	-	-	-	-	-	-
Malformações congénitas do aparelho circulatório	HM	1	1	-	-	-	-	-	-	-	-	-	-	-	-	-
	H	-	-	-	-	-	-	-	-	-	-	-	-	-	-	-
	M	1	1	-	-	-	-	-	-	-	-	-	-	-	-	-
<b>Sintomas, sinais e resultados anormais de exames clínicos e de laboratório, não classificados em outra parte</b>	<b>HM</b>	<b>282</b>	-	-	-	-	-	-	-	-	-	-	<b>2</b>	<b>1</b>	<b>1</b>	-
	H	140	-	-	-	-	-	-	-	-	-	-	<b>2</b>	<b>1</b>	<b>1</b>	-
	M	142	-	-	-	-	-	-	-	-	-	-	-	-	-	-
Síndrome da morte súbita na infância	HM	-	-	-	-	-	-	-	-	-	-	-	-	-	-	-
	H	-	-	-	-	-	-	-	-	-	-	-	-	-	-	-
	M	-	-	-	-	-	-	-	-	-	-	-	-	-	-	-
Outras mortes	HM	183	-	-	-	-	-	-	-	-	-	-	2	1	1	-
	H	105	-	-	-	-	-	-	-	-	-	-	2	1	1	-
	M	78	-	-	-	-	-	-	-	-	-	-	-	-	-	-
<b>Causas externas</b>	<b>HM</b>	<b>185</b>	-	<b>1</b>	-	<b>1</b>	-	-	<b>10</b>	-	<b>3</b>	<b>7</b>	<b>15</b>	<b>7</b>	<b>8</b>	-
	H	146	-	-	-	-	-	-	<b>10</b>	-	<b>3</b>	<b>7</b>	<b>14</b>	<b>6</b>	<b>8</b>	-
	M	39	-	<b>1</b>	-	<b>1</b>	-	-	-	-	-	-	<b>1</b>	<b>1</b>	-	-
<b>Acidentes</b>	<b>HM</b>	<b>110</b>	-	<b>1</b>	-	<b>1</b>	-	-	<b>5</b>	-	<b>3</b>	<b>2</b>	<b>10</b>	<b>6</b>	<b>4</b>	-
	H	84	-	-	-	-	-	-	<b>5</b>	-	<b>3</b>	<b>2</b>	<b>9</b>	<b>5</b>	<b>4</b>	-
	M	26	-	<b>1</b>	-	<b>1</b>	-	-	-	-	-	-	<b>1</b>	<b>1</b>	-	-
Acidentes de transporte	HM	27	-	1	-	1	-	-	3	-	2	1	4	2	2	-
	H	23	-	-	-	-	-	-	3	-	2	1	4	2	2	-
	M	4	-	1	-	1	-	-	-	-	-	-	-	-	-	-
Quedas	HM	25	-	-	-	-	-	-	-	-	-	-	-	-	-	-
	H	13	-	-	-	-	-	-	-	-	-	-	-	-	-	-
	M	12	-	-	-	-	-	-	-	-	-	-	-	-	-	-
Intoxicação accidental por e devida a exposição a substâncias nocivas	HM	1	-	-	-	-	-	-	-	-	-	-	-	-	-	-
	H	-	-	-	-	-	-	-	-	-	-	-	-	-	-	-
	M	1	-	-	-	-	-	-	-	-	-	-	-	-	-	-
<b>Lesões autoprovocadas intencionalmente</b>	<b>HM</b>	<b>37</b>	-	-	-	-	-	-	<b>1</b>	-	-	<b>1</b>	<b>1</b>	-	<b>1</b>	-
	H	31	-	-	-	-	-	-	<b>1</b>	-	-	<b>1</b>	<b>1</b>	-	<b>1</b>	-
	M	6	-	-	-	-	-	-	-	-	-	-	-	-	-	-
<b>Agressões</b>	<b>HM</b>	<b>8</b>	-	-	-	-	-	-	-	-	-	-	<b>1</b>	<b>1</b>	-	-
	H	6	-	-	-	-	-	-	-	-	-	-	<b>1</b>	<b>1</b>	-	-
	M	2	-	-	-	-	-	-	-	-	-	-	-	-	-	-
<b>Eventos cuja intenção é indeterminada</b>	<b>HM</b>	<b>29</b>	-	-	-	-	-	-	<b>4</b>	-	-	<b>4</b>	<b>3</b>	-	<b>3</b>	-
	H	24	-	-	-	-	-	-	<b>4</b>	-	-	<b>4</b>	<b>3</b>	-	<b>3</b>	-
	M	5	-	-	-	-	-	-	-	-	-	-	-	-	-	-

## 8.4 - Óbitos, por causa de morte (CID-10 - lista europeia sucinta) e sexo, segundo a idade

(Continuação)

2003

Unidade: n.º

Causa de morte e sexo		30 a 49 anos					50 e mais anos										
		Total	30-34 anos	35-39 anos	40-44 anos	45-49 anos	Total	50-54 anos	55-59 anos	60-64 anos	65-69 anos	70-74 anos	75-79 anos	80-84 anos	85-89 anos	90-94 anos	95 e + anos
1		16	17	18	19	20	21	22	23	24	25	26	27	28	29	30	31
Úlcera gástrica, duodenal, péptica de localização não especificada ou gastrojejunal	HM	-	-	-	-	-	10	-	-	-	-	2	2	2	3	1	-
	H	-	-	-	-	-	3	-	-	-	-	-	1	1	1	-	-
	M	-	-	-	-	-	7	-	-	-	-	2	1	1	2	1	-
Doenças crónicas do fígado	HM	17	4	4	6	3	47	6	7	13	9	6	5	1	-	-	-
	H	15	3	3	6	3	35	4	6	8	7	6	3	1	-	-	-
	M	2	1	1	-	-	12	2	1	5	2	-	2	-	-	-	-
Doenças da pele e do tecido celular subcutâneo	HM	-	-	-	-	-	3	-	1	-	-	-	1	1	-	-	-
	H	-	-	-	-	-	2	-	1	-	-	-	-	1	-	-	-
	M	-	-	-	-	-	1	-	-	-	-	-	-	-	-	-	-
Doença do sistema ósteo-muscular e do tecido conjuntivo	HM	-	-	-	-	-	5	1	1	-	-	1	1	1	-	-	-
	H	-	-	-	-	-	3	-	1	-	-	1	-	1	-	-	-
	M	-	-	-	-	-	2	1	-	-	-	-	1	-	-	-	-
Artrites reumatóides ou artroses	HM	-	-	-	-	-	-	-	-	-	-	-	-	-	-	-	-
	H	-	-	-	-	-	-	-	-	-	-	-	-	-	-	-	-
	M	-	-	-	-	-	-	-	-	-	-	-	-	-	-	-	-
Doenças do aparelho geniturinário	HM	2	1	1	-	-	50	-	2	1	5	8	9	11	6	5	3
	H	1	1	-	-	-	23	-	1	-	3	5	4	3	3	3	1
	M	1	-	1	-	-	27	-	1	1	2	3	5	8	3	2	2
Doença do rim e do ureter	HM	2	1	1	-	-	46	-	2	1	5	7	8	10	6	4	3
	H	1	1	-	-	-	22	-	1	-	3	5	4	3	3	2	1
	M	1	-	1	-	-	24	-	1	1	2	2	4	7	3	2	2
Gravidez, parto e puerpério	HM	-	-	-	-	-	-	-	-	-	-	-	-	-	-	-	-
	H	-	-	-	-	-	-	-	-	-	-	-	-	-	-	-	-
	M	-	-	-	-	-	-	-	-	-	-	-	-	-	-	-	-
Algumas afecções originadas no período perinatal	HM	-	-	-	-	-	-	-	-	-	-	-	-	-	-	-	-
	H	-	-	-	-	-	-	-	-	-	-	-	-	-	-	-	-
	M	-	-	-	-	-	-	-	-	-	-	-	-	-	-	-	-
Malformações congénitas e anomalias cromossómicas	HM	-	-	-	-	-	-	-	-	-	-	-	-	-	-	-	-
	H	-	-	-	-	-	-	-	-	-	-	-	-	-	-	-	-
	M	-	-	-	-	-	-	-	-	-	-	-	-	-	-	-	-
Malformações congénitas do sistema nervoso	HM	-	-	-	-	-	-	-	-	-	-	-	-	-	-	-	-
	H	-	-	-	-	-	-	-	-	-	-	-	-	-	-	-	-
	M	-	-	-	-	-	-	-	-	-	-	-	-	-	-	-	-
Malformações congénitas do aparelho circulatório	HM	-	-	-	-	-	-	-	-	-	-	-	-	-	-	-	-
	H	-	-	-	-	-	-	-	-	-	-	-	-	-	-	-	-
	M	-	-	-	-	-	-	-	-	-	-	-	-	-	-	-	-
Sintomas, sinais e resultados anormais de exames clínicos e de laboratório, não classificados em outra parte	HM	17	1	4	6	6	263	8	11	12	16	43	38	43	45	34	13
	H	14	1	2	5	6	124	8	8	5	7	25	24	21	15	8	3
	M	3	-	2	1	-	139	-	3	7	9	18	14	22	30	26	10
Síndrome da morte súbita na infância	HM	-	-	-	-	-	-	-	-	-	-	-	-	-	-	-	-
	H	-	-	-	-	-	-	-	-	-	-	-	-	-	-	-	-
	M	-	-	-	-	-	-	-	-	-	-	-	-	-	-	-	-
Outras mortes	HM	14	1	3	4	6	167	6	11	8	13	37	31	24	24	9	4
	H	13	1	2	4	6	90	6	8	4	4	21	20	13	8	5	1
	M	1	-	1	-	-	77	-	3	4	9	16	11	11	16	4	3
Causas externas	HM	62	14	18	17	13	97	21	7	10	16	14	12	7	4	4	2
	H	56	12	16	16	12	66	14	7	9	14	9	6	5	-	2	-
	M	6	2	2	1	1	31	7	-	1	2	5	6	2	4	2	2
Acidentes	HM	32	7	14	3	8	62	9	4	3	12	13	9	4	4	2	2
	H	30	7	13	3	7	40	6	4	3	10	9	4	3	-	1	-
	M	2	-	1	-	1	22	3	-	-	2	4	5	1	4	1	2
Acidentes de transporte	HM	6	2	4	-	-	13	2	-	-	4	3	-	3	1	-	-
	H	6	2	4	-	-	10	1	-	-	4	3	-	2	-	-	-
	M	-	-	-	-	-	3	1	-	-	-	-	-	1	1	-	-
Quedas	HM	3	-	1	-	2	22	2	1	1	2	4	6	-	2	2	2
	H	3	-	1	-	2	10	1	1	1	1	2	3	-	-	1	-
	M	-	-	-	-	-	12	1	-	-	1	2	3	-	2	1	2
Intoxicação acidental por e devida a exposição a substâncias nocivas	HM	-	-	-	-	-	1	-	-	-	-	1	-	-	-	-	-
	H	-	-	-	-	-	-	-	-	-	-	-	-	-	-	-	-
	M	-	-	-	-	-	1	-	-	-	-	1	-	-	-	-	-
Lesões autoprovocadas intencionalmente	HM	20	5	4	6	5	15	6	2	3	2	-	-	1	-	1	-
	H	17	4	3	5	5	12	3	2	3	2	-	-	1	-	1	-
	M	3	1	1	1	-	3	3	-	-	-	-	-	-	-	-	-
Agressões	HM	2	2	-	-	-	5	1	1	-	-	1	1	1	-	-	-
	H	1	1	-	-	-	4	1	1	-	-	-	1	1	-	-	-
	M	1	1	-	-	-	1	-	-	-	-	1	-	-	-	-	-
Eventos cuja intenção é indeterminada	HM	8	-	-	8	-	14	5	-	4	1	-	2	1	-	1	-
	H	8	-	-	8	-	9	4	-	3	1	-	1	-	-	-	-
	M	-	-	-	-	-	5	1	-	1	-	-	1	1	-	1	-

## 8.5 - Óbitos, por causa de morte (CID-10 - Capítulo / lista de Tabulação) e sexo, segundo a idade

(Continua)

2003

Unidade: n.º

Causa de morte e sexo		Total	Menos de 1 ano	1 a 4 anos					5 a 19 anos				20 a 29 anos		
				Total	1 ano	2 anos	3 anos	4 anos	Total	5-9 anos	10-14 anos	15-19 anos	Total	20-24 anos	25-29 anos
				4	5	6	7	8	9	10	11	12	13	14	15
1	2	3	4	5	6	7	8	9	10	11	12	13	14	15	
Total Geral	HM	2 819	25	5	4	1	-	-	18	1	6	11	40	18	22
	H	1 420	11	4	4	-	-	-	15	1	5	9	26	10	16
	M	1 399	14	1	-	1	-	-	3	-	1	2	14	8	6
I - Algumas doenças infecciosas e parasitárias	HM	47	2	1	1	-	-	-	1	-	-	2	1	-	1
	H	26	1	1	1	-	-	-	-	-	-	-	1	-	1
	M	21	1	-	-	-	-	-	1	-	-	1	-	-	-
II - Tumores (neoplasmas)	HM	481	-	-	-	-	-	-	2	1	-	1	8	4	4
	H	259	-	-	-	-	-	-	2	1	-	1	3	1	2
	M	222	-	-	-	-	-	-	-	-	-	-	5	3	2
III - Doenças do sangue e dos órgãos hematopoiéticos e algumas alterações do sistema imunitário	HM	5	-	-	-	-	-	-	-	-	-	-	-	-	-
	H	-	-	-	-	-	-	-	-	-	-	-	-	-	-
	M	5	-	-	-	-	-	-	-	-	-	-	-	-	-
IV - Doenças endócrinas, nutricionais e metabólicas	HM	189	2	-	-	-	-	-	1	-	1	-	-	-	-
	H	78	2	-	-	-	-	-	1	-	1	-	-	-	-
	M	111	-	-	-	-	-	-	-	-	-	-	-	-	-
V - Perturbações mentais e do comportamento	HM	12	-	-	-	-	-	-	-	-	-	-	-	-	-
	H	10	-	-	-	-	-	-	-	-	-	-	-	-	-
	M	2	-	-	-	-	-	-	-	-	-	-	-	-	-
VI - Doenças do sistema nervoso	HM	32	-	2	2	-	-	-	2	-	2	-	2	1	1
	H	16	-	2	2	-	-	-	1	-	1	-	1	1	-
	M	16	-	-	-	-	-	-	1	-	1	-	1	-	1
VII - Doenças do olho e anexos	HM	-	-	-	-	-	-	-	-	-	-	-	-	-	-
	H	-	-	-	-	-	-	-	-	-	-	-	-	-	-
	M	-	-	-	-	-	-	-	-	-	-	-	-	-	-
VIII - Doenças do ouvido e da apófise mastóide	HM	-	-	-	-	-	-	-	-	-	-	-	-	-	-
	H	-	-	-	-	-	-	-	-	-	-	-	-	-	-
	M	-	-	-	-	-	-	-	-	-	-	-	-	-	-
IX - Doenças do aparelho circulatório	HM	956	3	-	-	-	-	-	1	-	-	1	4	1	3
	H	443	1	-	-	-	-	-	1	-	-	1	3	-	3
	M	513	2	-	-	-	-	-	-	-	-	-	1	1	-
X - Doenças do aparelho respiratório	HM	401	-	-	-	-	-	-	1	-	-	1	2	1	1
	H	180	-	-	-	-	-	-	-	-	-	-	1	-	1
	M	221	-	-	-	-	-	-	1	-	-	1	1	1	-
XI - Doenças do aparelho digestivo	HM	149	-	-	-	-	-	-	-	-	-	-	5	2	3
	H	85	-	-	-	-	-	-	-	-	-	-	1	1	-
	M	64	-	-	-	-	-	-	-	-	-	-	4	1	3
XII - Doenças da pele e do tecido celular subcutâneo	HM	4	-	-	-	-	-	-	-	-	-	-	1	1	-
	H	2	-	-	-	-	-	-	-	-	-	-	-	-	-
	M	2	-	-	-	-	-	-	-	-	-	-	1	1	-
XIII - Doenças do sistema osteomuscular e do tecido conjuntivo	HM	5	-	-	-	-	-	-	-	-	-	-	-	-	-
	H	3	-	-	-	-	-	-	-	-	-	-	-	-	-
	M	2	-	-	-	-	-	-	-	-	-	-	-	-	-
XIV - Doenças do aparelho geniturinário	HM	52	-	-	-	-	-	-	-	-	-	-	-	-	-
	H	24	-	-	-	-	-	-	-	-	-	-	-	-	-
	M	28	-	-	-	-	-	-	-	-	-	-	-	-	-
XV - Gravidez, parto e puerpério	HM	-	-	-	-	-	-	-	-	-	-	-	-	-	-
	H	-	-	-	-	-	-	-	-	-	-	-	-	-	-
	M	-	-	-	-	-	-	-	-	-	-	-	-	-	-
XVI - Algumas afecções originadas no período perinatal	HM	12	12	-	-	-	-	-	-	-	-	-	-	-	-
	H	4	4	-	-	-	-	-	-	-	-	-	-	-	-
	M	8	8	-	-	-	-	-	-	-	-	-	-	-	-
XVII - Malformações congénitas, deformidades e anomalias cromossômicas	HM	7	6	1	1	-	-	-	-	-	-	-	-	-	-
	H	4	3	1	1	-	-	-	-	-	-	-	-	-	-
	M	3	3	-	-	-	-	-	-	-	-	-	-	-	-
XVIII - Sintomas, sinais e resultados anormais de exames clínicos e de laboratório, não classificados em outra parte	HM	282	-	-	-	-	-	-	-	-	-	-	2	1	1
	H	140	-	-	-	-	-	-	-	-	-	-	2	1	1
	M	142	-	-	-	-	-	-	-	-	-	-	-	-	-
XX - Causas externas de morbidade e de mortalidade	HM	185	-	1	-	1	-	-	10	-	3	7	15	7	8
	H	146	-	-	-	-	-	-	10	-	3	7	14	6	8
	M	39	-	1	-	1	-	-	-	-	-	-	1	1	-

## 8.5 - Óbitos, por causa de morte (CID-10 - Capítulo / lista de Tabulação) e sexo, segundo a idade

(Continuação)

2003

Unidade: n.º

Causa de morte e sexo		30 a 49 anos					50 e mais anos										
		Total	30-34 anos	35-39 anos	40-44 anos	45-49 anos	Total	50-54 anos	55-59 anos	60-64 anos	65-69 anos	70-74 anos	75-79 anos	80-84 anos	85-89 anos	90-94 anos	95 e + anos
		16	17	18	19	20	21	22	23	24	25	26	27	28	29	30	31
Total Geral	HM	248	36	56	68	88	2483	108	116	146	235	406	443	420	332	202	75
	H	190	27	40	58	65	1174	81	77	97	138	227	215	175	99	50	15
	M	58	9	16	10	23	1309	27	39	49	97	179	228	245	233	152	60
I - Algumas doenças infecciosas e parasitárias	HM	8	3	2	-	3	34	1	6	-	-	6	3	11	1	-	-
	H	6	2	1	-	3	17	1	4	-	-	3	3	1	4	1	-
	M	2	1	1	-	-	17	-	2	-	-	3	3	2	7	-	-
II - Tumores (neoplasmas)	HM	49	3	12	11	23	422	27	33	41	78	77	69	46	32	17	2
	H	26	1	8	7	10	228	19	17	29	43	46	38	22	10	4	-
	M	23	2	4	4	13	194	8	16	12	35	31	31	24	22	13	2
III - Doenças do sangue e dos órgãos hematopoéticos e algumas alterações do sistema imunitário	HM	-	-	-	-	-	5	-	-	1	-	-	1	-	-	3	-
	H	-	-	-	-	-	-	-	-	-	-	-	-	-	-	-	-
	M	-	-	-	-	-	5	-	-	1	-	-	1	-	-	3	-
IV - Doenças endócrinas, nutricionais e metabólicas	HM	5	-	1	1	3	181	2	9	12	18	34	25	38	32	10	1
	H	4	-	1	1	2	71	1	5	6	11	19	6	12	10	1	-
	M	1	-	-	-	1	110	1	4	6	7	15	19	26	22	9	1
V - Perturbações mentais e do comportamento	HM	6	-	2	4	-	6	-	-	2	-	3	1	-	-	-	-
	H	6	-	2	4	-	4	-	-	2	-	2	-	-	-	-	-
	M	-	-	-	-	-	2	-	-	-	-	1	1	-	-	-	-
VI - Doenças do sistema nervoso	HM	4	2	1	1	-	22	1	1	1	2	2	6	5	3	-	1
	H	3	1	1	1	-	9	1	1	1	2	2	-	1	-	-	-
	M	1	1	-	-	-	13	-	-	-	1	-	4	5	2	-	1
VII - Doenças do olho e anexos	HM	-	-	-	-	-	-	-	-	-	-	-	-	-	-	-	-
	H	-	-	-	-	-	-	-	-	-	-	-	-	-	-	-	-
	M	-	-	-	-	-	-	-	-	-	-	-	-	-	-	-	-
VIII - Doenças do ouvido e da apófise mastóide	HM	-	-	-	-	-	-	-	-	-	-	-	-	-	-	-	-
	H	-	-	-	-	-	-	-	-	-	-	-	-	-	-	-	-
	M	-	-	-	-	-	-	-	-	-	-	-	-	-	-	-	-
IX - Doenças do aparelho circulatório	HM	51	6	2	13	30	897	35	27	41	70	142	188	172	125	70	27
	H	39	5	-	10	24	399	28	17	27	41	73	87	71	32	18	5
	M	12	1	2	3	6	498	7	10	14	29	69	101	101	93	52	22
X - Doenças do aparelho respiratório	HM	16	-	7	5	4	382	3	6	8	18	56	71	80	62	54	24
	H	12	-	4	5	3	167	2	5	6	11	32	37	33	22	13	6
	M	4	-	3	-	1	215	1	1	2	7	24	34	47	40	41	18
XI - Doenças do aparelho digestivo	HM	28	6	6	10	6	116	9	12	17	12	20	15	13	12	4	2
	H	23	4	5	9	5	61	7	10	12	7	10	8	5	2	-	-
	M	5	2	1	1	1	55	2	2	5	5	10	7	8	10	4	2
XII - Doenças da pele e do tecido celular subcutâneo	HM	-	-	-	-	-	3	-	1	-	-	-	1	1	-	-	-
	H	-	-	-	-	-	2	-	1	-	-	-	-	1	-	-	-
	M	-	-	-	-	-	1	-	-	-	-	-	1	-	-	-	-
XIII - Doenças do sistema osteomuscular e do tecido conjuntivo	HM	-	-	-	-	-	5	1	1	-	-	1	1	1	-	-	-
	H	-	-	-	-	-	3	-	1	-	-	1	-	1	-	-	-
	M	-	-	-	-	-	2	1	-	-	-	-	-	-	-	-	-
XIV - Doenças do aparelho geniturinário	HM	2	1	1	-	-	50	-	2	1	5	8	9	11	6	5	3
	H	1	1	-	-	-	23	-	1	-	3	5	4	3	3	3	1
	M	1	-	1	-	-	27	-	1	1	2	3	5	8	3	2	2
XV - Gravidez, parto e puerpério	HM	-	-	-	-	-	-	-	-	-	-	-	-	-	-	-	-
	H	-	-	-	-	-	-	-	-	-	-	-	-	-	-	-	-
	M	-	-	-	-	-	-	-	-	-	-	-	-	-	-	-	-
XVI - Algumas afecções originadas no período perinatal	HM	-	-	-	-	-	-	-	-	-	-	-	-	-	-	-	-
	H	-	-	-	-	-	-	-	-	-	-	-	-	-	-	-	-
	M	-	-	-	-	-	-	-	-	-	-	-	-	-	-	-	-
XVII - Malformações congénitas, deformidades e anomalias cromossômicas	HM	-	-	-	-	-	-	-	-	-	-	-	-	-	-	-	-
	H	-	-	-	-	-	-	-	-	-	-	-	-	-	-	-	-
	M	-	-	-	-	-	-	-	-	-	-	-	-	-	-	-	-
XVIII - Sintomas, sinais e resultados anormais de exames clínicos e de laboratório, não classificados em outra parte	HM	17	1	4	6	6	263	8	11	12	16	43	38	43	45	34	13
	H	14	1	2	5	6	124	8	8	5	7	25	24	21	15	8	3
	M	3	-	2	1	-	139	-	3	7	9	18	14	22	30	26	10
XX - Causas externas de morbidade e de mortalidade	HM	62	14	18	17	13	97	21	7	10	16	14	12	7	4	4	2
	H	56	12	16	16	12	66	14	7	9	14	9	6	5	-	2	-
	M	6	2	2	1	1	31	7	-	1	2	5	6	2	4	2	2

**8.6 - Óbitos resultantes de doenças de declaração obrigatória (DDO), por causa de morte, óbitos por VIH e óbitos por doença de Alzheimer, segundo o sexo**

2003		Unidade: n.º	
Causa de morte e sexo		Óbitos	
1		2	
<b>Total Causas DDO</b>	<b>HM</b>	<b>4</b>	
	<b>H</b>	<b>3</b>	
	<b>M</b>	<b>1</b>	
Leptospirose	HM	1	
	H	1	
	M	-	
Tétano (exc. Tétano neonatal, A33)	HM	1	
	H	-	
	M	1	
Infecção meningocócica (exc. Meningite meningocócica, A39.0)	HM	1	
	H	1	
	M	-	
Hepatite por vírus B	HM	1	
	H	1	
	M	-	
<b>Óbitos por VIH</b>	<b>HM</b>	<b>7</b>	
	<b>H</b>	<b>5</b>	
	<b>M</b>	<b>2</b>	
<b>Óbitos pela doença de Alzheimer</b>	<b>HM</b>	<b>12</b>	
	<b>H</b>	<b>5</b>	
	<b>M</b>	<b>7</b>	

## **Capítulo 9**

### **Mortalidade Infantil**



**9.1 - Óbitos de menos de 1 ano, por principais causas de morte (CID-10 - Mortalidade infantil e da criança,  
lista seleccionada - 80 causas) e sexo, segundo a idade (dias e meses)**  
(*Continua*)

2003

Unidade: n.º

Causa de morte e sexo	Total	Idade											
		Menos de 28 dias											
		Total	Menos de 1 dia	1 dia	2 dias	3 dias	4 dias	5 dias	6 dias	7 a 13 dias	14 a 20 dias	21 a 27 dias	
1	2	3	4	5	6	7	8	9	10	11	12	13	
<b>Total geral</b>	HM	25	16	3	-	3	2	2	-	-	4	1	1
	H	11	7	1	-	1	1	2	-	-	1	-	1
	M	14	9	2	-	2	1	-	-	-	3	1	-
<b>01 Diarreia e gastroenterite de origem infecciosa presumível</b>	HM	1	-	-	-	-	-	-	-	-	-	-	-
	H	-	-	-	-	-	-	-	-	-	-	-	-
	M	1	-	-	-	-	-	-	-	-	-	-	-
<b>07 Infecção meningocócica</b>	HM	1	-	-	-	-	-	-	-	-	-	-	-
	H	1	-	-	-	-	-	-	-	-	-	-	-
	M	-	-	-	-	-	-	-	-	-	-	-	-
<b>26 Transtornos relacionados com a duração da gravidez e com o crescimento fetal</b>	HM	4	4	-	-	1	-	2	-	-	1	-	-
	H	2	2	-	-	-	-	2	-	-	-	-	-
	M	2	2	-	-	1	-	-	-	-	1	-	-
<b>29 Desconforto (angústia) respiratório(a) do recém-nascido</b>	HM	3	3	1	-	1	1	-	-	-	-	-	-
	H	1	1	-	-	-	1	-	-	-	-	-	-
	M	2	2	1	-	1	-	-	-	-	-	-	-
<b>31 Outras afecções respiratórias do recém-nascido</b>	HM	2	2	-	-	-	1	-	-	-	1	-	-
	H	-	-	-	-	-	-	-	-	-	-	-	-
	M	2	2	-	-	-	1	-	-	-	1	-	-
<b>32 Septicemia bacteriana do recém-nascido</b>	HM	1	1	-	-	-	-	-	-	-	-	-	1
	H	1	1	-	-	-	-	-	-	-	-	-	1
	M	-	-	-	-	-	-	-	-	-	-	-	-
<b>34 Transtornos hemorrágicos e hematológicos do feto ou do recém-nascido</b>	HM	1	-	-	-	-	-	-	-	-	-	-	-
	H	-	-	-	-	-	-	-	-	-	-	-	-
	M	1	-	-	-	-	-	-	-	-	-	-	-
<b>35 Restante de afecções perinatais</b>	HM	1	1	-	-	-	-	-	-	-	1	-	-
	H	-	-	-	-	-	-	-	-	-	-	-	-
	M	1	1	-	-	-	-	-	-	-	1	-	-
<b>36 Hidrocefalia e espinha bífida, congénitas</b>	HM	1	-	-	-	-	-	-	-	-	-	-	-
	H	-	-	-	-	-	-	-	-	-	-	-	-
	M	1	-	-	-	-	-	-	-	-	-	-	-
<b>38 Malformações congénitas do coração</b>	HM	1	1	-	-	-	-	-	-	-	-	1	-
	H	-	-	-	-	-	-	-	-	-	-	-	-
	M	1	1	-	-	-	-	-	-	-	-	1	-
<b>40 Síndrome de Down e outras anomalias cromossómicas</b>	HM	1	-	-	-	-	-	-	-	-	-	-	-
	H	1	-	-	-	-	-	-	-	-	-	-	-
	M	-	-	-	-	-	-	-	-	-	-	-	-
<b>41 Outras malformações congénitas</b>	HM	3	3	2	-	1	-	-	-	-	-	-	-
	H	2	2	1	-	1	-	-	-	-	-	-	-
	M	1	1	1	-	-	-	-	-	-	-	-	-
<b>Todas as outras doenças</b>	HM	5	1	-	-	-	-	-	-	-	1	-	-
	H	3	1	-	-	-	-	-	-	-	1	-	-
	M	2	-	-	-	-	-	-	-	-	-	-	-

**9.1 - Óbitos de menos de 1 ano, por principais causas de morte (CID-10 - Mortalidade infantil e da criança, lista seleccionada - 80 causas) e sexo, segundo a idade (dias e meses)**  
(Continuação)

2003

Unidade: n.º

Causa de morte e sexo		Idade										
		28 a 59 dias	2 meses	3 meses	4 meses	5 meses	6 meses	7 meses	8 meses	9 meses	10 meses	11 meses
1		14	15	16	17	18	19	20	21	22	23	24
Total geral	HM	2	-	3	-	1	-	1	1	-	1	-
	H	1	-	2	-	-	-	-	-	-	-	1
	M	1	-	1	-	1	-	1	1	-	-	-
01 Diarreia e gastroenterite de origem infecciosa presumível	HM	-	-	-	-	-	-	1	-	-	-	-
	H	-	-	-	-	-	-	-	-	-	-	-
	M	-	-	-	-	-	-	1	-	-	-	-
07 Infecção meningocócica	HM	-	-	-	-	-	-	-	-	-	1	-
	H	-	-	-	-	-	-	-	-	-	1	-
	M	-	-	-	-	-	-	-	-	-	-	-
26 Transtornos relacionados com a duração da gravidez e com o crescimento fetal	HM	-	-	-	-	-	-	-	-	-	-	-
	H	-	-	-	-	-	-	-	-	-	-	-
	M	-	-	-	-	-	-	-	-	-	-	-
29 Desconforto (angústia) respiratório(a) do recém-nascido	HM	-	-	-	-	-	-	-	-	-	-	-
	H	-	-	-	-	-	-	-	-	-	-	-
	M	-	-	-	-	-	-	-	-	-	-	-
31 Outras afecções respiratórias do recém-nascido	HM	-	-	-	-	-	-	-	-	-	-	-
	H	-	-	-	-	-	-	-	-	-	-	-
	M	-	-	-	-	-	-	-	-	-	-	-
32 Septicemia bacteriana do recém-nascido	HM	-	-	-	-	-	-	-	-	-	-	-
	H	-	-	-	-	-	-	-	-	-	-	-
	M	-	-	-	-	-	-	-	-	-	-	-
34 Transtornos hemorrágicos e hematológicos do feto ou do recém-nascido	HM	1	-	-	-	-	-	-	-	-	-	-
	H	-	-	-	-	-	-	-	-	-	-	-
	M	1	-	-	-	-	-	-	-	-	-	-
35 Restante de afecções perinatais	HM	-	-	-	-	-	-	-	-	-	-	-
	H	-	-	-	-	-	-	-	-	-	-	-
	M	-	-	-	-	-	-	-	-	-	-	-
36 Hidrocefalia e espinha bífida, congénitas	HM	-	-	-	-	1	-	-	-	-	-	-
	H	-	-	-	-	-	-	-	-	-	-	-
	M	-	-	-	-	1	-	-	-	-	-	-
38 Malformações congénitas do coração	HM	-	-	-	-	-	-	-	-	-	-	-
	H	-	-	-	-	-	-	-	-	-	-	-
	M	-	-	-	-	-	-	-	-	-	-	-
40 Síndrome de Down e outras anomalias cromossómicas	HM	-	-	1	-	-	-	-	-	-	-	-
	H	-	-	1	-	-	-	-	-	-	-	-
	M	-	-	-	-	-	-	-	-	-	-	-
41 Outras malformações congénitas	HM	-	-	-	-	-	-	-	-	-	-	-
	H	-	-	-	-	-	-	-	-	-	-	-
	M	-	-	-	-	-	-	-	-	-	-	-
Todas as outras doenças	HM	1	-	2	-	-	-	-	1	-	-	-
	H	1	-	1	-	-	-	-	-	-	-	-
	M	-	-	1	-	-	-	-	1	-	-	-

## **Capítulo 10**

### **Mortalidade Neonatal**



**10.1 - Óbitos neonatais, por natureza do parto, ordem dos gémeos e sexo,  
segundo o peso à nascença**

2003

Unidade: n.º

Natureza do parto, ordem dos gémeos e sexo	Total	Peso à nascença (em gramas)					
		Menos de 500	500 a 999	1000 a 1499	1500 a 1999	2000 a 2499	2500 ou mais
1	2	3	4	5	6	7	8
<b>Total</b>							
HM	16	-	7	1	2	1	5
H	7	-	1	1	1	-	4
M	9	-	6	-	1	1	1
PARTO SIMPLES							
HM	12	-	3	1	2	1	5
H	7	-	1	1	1	-	4
M	5	-	2	-	1	1	1
PARTO GEMELAR							
HM	4	-	4	-	-	-	-
H	-	-	-	-	-	-	-
M	4	-	4	-	-	-	-
1º gémeo							
HM	2	-	2	-	-	-	-
H	-	-	-	-	-	-	-
M	2	-	2	-	-	-	-
2º gémeo							
HM	2	-	2	-	-	-	-
H	-	-	-	-	-	-	-
M	2	-	2	-	-	-	-
3º gémeo							
HM	-	-	-	-	-	-	-
H	-	-	-	-	-	-	-
M	-	-	-	-	-	-	-
Outro múltiplo							
HM	-	-	-	-	-	-	-
H	-	-	-	-	-	-	-
M	-	-	-	-	-	-	-

**10.2 - Óbitos neonatais, por natureza do parto, ordem dos gémeos e sexo,  
segundo a duração da gravidez**

2003

Unidade: n.º

Natureza do parto, ordem dos gémeos e sexo	Total	Duração da gravidez (em semanas)							
		Menos de 22	22 a 27	28 a 31	32 a 36	37 a 41	42 e mais	Ignorada	
1	2	3	4	5	6	7	8	9	
<b>Total</b>	<b>HM</b>	<b>16</b>	-	<b>6</b>	<b>3</b>	<b>2</b>	<b>4</b>	-	<b>1</b>
	<b>H</b>	<b>7</b>	-	<b>1</b>	<b>2</b>	<b>1</b>	<b>3</b>	-	-
	<b>M</b>	<b>9</b>	-	<b>5</b>	<b>1</b>	<b>1</b>	<b>1</b>	-	<b>1</b>
PARTO SIMPLES	HM	12	-	2	3	2	4	-	1
	H	7	-	1	2	1	3	-	-
	M	5	-	1	1	1	1	-	1
PARTO GEMELAR	HM	4	-	4	-	-	-	-	-
	H	-	-	-	-	-	-	-	-
	M	4	-	4	-	-	-	-	-
1º gémeo	HM	2	-	2	-	-	-	-	-
	H	-	-	-	-	-	-	-	-
	M	2	-	2	-	-	-	-	-
2º gémeo	HM	2	-	2	-	-	-	-	-
	H	-	-	-	-	-	-	-	-
	M	2	-	2	-	-	-	-	-
3º gémeo	HM	-	-	-	-	-	-	-	-
	H	-	-	-	-	-	-	-	-
	M	-	-	-	-	-	-	-	-
Outro múltiplo	HM	-	-	-	-	-	-	-	-
	H	-	-	-	-	-	-	-	-
	M	-	-	-	-	-	-	-	-

**10.3 - Óbitos neonatais, por causa de morte (CID-10 - Mortalidade infantil e da criança  
- lista seleccionada - 51 causas) e sexo, segundo o peso à nascença**

2003

Unidade: n.º

Causa de morte e sexo	Total	Peso à nascença (em gramas)						
		Menos de 500	500 a 999	1000 a 1499	1500 a 1999	2000 a 2499	2500 ou mais	
1	2	3	4	5	6	7	8	
<b>Total</b>	<b>HM</b>	<b>16</b>	-	<b>7</b>	<b>1</b>	<b>2</b>	<b>1</b>	<b>5</b>
	<b>H</b>	<b>7</b>	-	<b>1</b>	<b>1</b>	<b>1</b>	-	<b>4</b>
	<b>M</b>	<b>9</b>	-	<b>6</b>	-	<b>1</b>	<b>1</b>	<b>1</b>
26 - Transtornos relacionados com a duração da gravidez e com o crescimento fetal	HM	4	-	3	-	1	-	-
	H	2	-	1	-	1	-	-
	M	2	-	2	-	-	-	-
29- Desconforto (angústia) respiratório(a) do recém-nascido	HM	3	-	2	1	-	-	-
	H	1	-	-	1	-	-	-
	M	2	-	2	-	-	-	-
31-Outras afecções respiratórias do recém nascido	HM	2	-	2	-	-	-	-
	H	-	-	-	-	-	-	-
	M	2	-	2	-	-	-	-
32- Septicemia bacteriana do recém-nascido	HM	1	-	-	-	-	-	1
	H	1	-	-	-	-	-	1
	M	-	-	-	-	-	-	-
35- Restante de afecções perinatais	HM	1	-	-	-	1	-	-
	H	-	-	-	-	-	-	-
	M	1	-	-	-	1	-	-
38 - Malformações congénitas do coração	HM	1	-	-	-	-	-	1
	H	-	-	-	-	-	-	-
	M	1	-	-	-	-	-	1
41 - Outras malformações congénitas	HM	3	-	-	-	-	1	2
	H	2	-	-	-	-	-	2
	M	1	-	-	-	-	1	-
44- Todas as outras doenças	HM	1	-	-	-	-	-	1
	H	1	-	-	-	-	-	1
	M	-	-	-	-	-	-	-

**10.4 - Óbitos neonatais, por causa de morte (CID-10 - Mortalidade infantil e da criança  
- lista seleccionada - 51 causas) e sexo, segundo a duração da gravidez**

2003

Unidade: n.º

Causa de morte e sexo	Total	Duração da gravidez (em semanas)							
		Menos de 22	22 a 27	28 a 31	32 a 36	37 a 41	42 e mais	Ignorada	
1	2	3	4	5	6	7	8	9	
<b>Total</b>	<b>HM</b>	<b>16</b>	-	<b>6</b>	<b>3</b>	<b>2</b>	<b>4</b>	-	<b>1</b>
	<b>H</b>	<b>7</b>	-	<b>1</b>	<b>2</b>	<b>1</b>	<b>3</b>	-	-
	<b>M</b>	<b>9</b>	-	<b>5</b>	<b>1</b>	<b>1</b>	<b>1</b>	-	<b>1</b>
26 - Transtornos relacionados com a duração da gravidez e com o crescimento fetal	HM	4	-	2	2	-	-	-	-
	H	2	-	1	1	-	-	-	-
	M	2	-	1	1	-	-	-	-
29 - Desconforto (angústia) respiratório(a) do recém-nascido	HM	3	-	2	1	-	-	-	-
	H	1	-	-	1	-	-	-	-
	M	2	-	2	-	-	-	-	-
31 - Outras afecções respiratórias do recém-nascido	HM	2	-	2	-	-	-	-	-
	H	-	-	-	-	-	-	-	-
	M	2	-	2	-	-	-	-	-
32 - Septicemia bacteriana do recém-nascido	HM	1	-	-	-	-	1	-	-
	H	1	-	-	-	-	1	-	-
	M	-	-	-	-	-	-	-	-
35 - Restante de afecções perinatais	HM	1	-	-	-	-	-	-	1
	H	-	-	-	-	-	-	-	-
	M	1	-	-	-	-	-	-	1
38 - Malformações congénitas do coração	HM	1	-	-	-	-	1	-	-
	H	-	-	-	-	-	-	-	-
	M	1	-	-	-	-	1	-	-
41 - Outras malformações congénitas	HM	3	-	-	-	2	1	-	-
	H	2	-	-	-	1	1	-	-
	M	1	-	-	-	1	-	-	-
44- Todas as outras doenças	HM	1	-	-	-	-	1	-	-
	H	1	-	-	-	-	1	-	-
	M	-	-	-	-	-	-	-	-

**10.5 - Óbitos neonatais, por causa de morte (CID-10 - Mortalidade infantil e da criança  
- lista seleccionada - 51 causas) e sexo, segundo a ordem de nascimento**

2003

Unidade: n.º

Causa de morte e sexo	Total	Ordem de nascimento (total de partos)					
		1º	2º	3º	4º	5º e mais	
1	2	3	4	5	6	7	
<b>Total</b>	<b>HM</b>	<b>16</b>	<b>9</b>	<b>2</b>	<b>3</b>	<b>1</b>	<b>1</b>
	<b>H</b>	<b>7</b>	<b>4</b>	<b>2</b>	<b>1</b>	-	-
	<b>M</b>	<b>9</b>	<b>5</b>	-	<b>2</b>	<b>1</b>	<b>1</b>
26 - Transtornos relacionados com a duração da gravidez e com o crescimento fetal	HM	4	4	-	-	-	-
	H	2	2	-	-	-	-
	M	2	2	-	-	-	-
29 - Desconforto (angústia) respiratório(a) do recém-nascido	HM	3	2	-	1	-	-
	H	1	-	-	1	-	-
	M	2	2	-	-	-	-
31 - Outras afecções respiratórias do recém-nascido	HM	2	-	-	2	-	-
	H	-	-	-	-	-	-
	M	2	-	-	2	-	-
32 - Septicemia bacteriana do recém-nascido	HM	1	-	1	-	-	-
	H	1	-	1	-	-	-
	M	-	-	-	-	-	-
35 - Restante de afecções perinatais	HM	1	-	-	-	-	1
	H	-	-	-	-	-	-
	M	1	-	-	-	-	1
38 - Malformações congénitas do coração	HM	1	-	-	-	1	-
	H	-	-	-	-	-	-
	M	1	-	-	-	1	-
41 - Outras malformações congénitas	HM	3	2	1	-	-	-
	H	2	1	1	-	-	-
	M	1	1	-	-	-	-
44 - Todas as outras doenças	HM	1	1	-	-	-	-
	H	1	1	-	-	-	-
	M	-	-	-	-	-	-

**10.6 - Óbitos neonatais, por causa de morte (CID-10 - Mortalidade infantil e da criança  
- lista seleccionada - 51 causas) e sexo, segundo a natureza do parto e a ordem dos gémeos**

2003

Unidade: n.º

Causa de morte e sexo	Total	Natureza do parto						
		Simples	Gemelar					
			Total	1º gémeo	2º gémeo	3º gémeo	Outro múltiplo	
1	2	3	4	5	6	7	8	
<b>Total</b>	<b>HM</b>	<b>16</b>	<b>12</b>	<b>4</b>	-	-	-	-
	<b>H</b>	<b>7</b>	<b>7</b>	-	-	-	-	-
	<b>M</b>	<b>9</b>	<b>5</b>	<b>4</b>	-	-	-	-
26 - Transtornos relacionados com a duração da gravidez e com o crescimento fetal	HM	4	4	-	-	-	-	-
	H	2	2	-	-	-	-	-
	M	2	2	-	-	-	-	-
29 - Desconforto (angústia) respiratório(a) do recém-nascido	HM	3	1	2	1	1	-	-
	H	1	1	-	-	-	-	-
	M	2	-	2	1	1	-	-
31 - Outras afecções respiratórias do recém-nascido	HM	2	-	2	1	1	-	-
	H	-	-	-	-	-	-	-
	M	2	-	2	1	1	-	-
32 - Septicemia bacteriana do recém-nascido	HM	1	1	-	-	-	-	-
	H	1	1	-	-	-	-	-
	M	-	-	-	-	-	-	-
35 - Restante de afecções perinatais	HM	1	1	-	-	-	-	-
	H	-	-	-	-	-	-	-
	M	1	1	-	-	-	-	-
38 - Malformações congénitas do coração	HM	1	1	-	-	-	-	-
	H	-	-	-	-	-	-	-
	M	1	1	-	-	-	-	-
41 - Outras malformações congénitas	HM	3	3	-	-	-	-	-
	H	2	2	-	-	-	-	-
	M	1	1	-	-	-	-	-
44 - Todas as outras doenças	HM	1	1	-	-	-	-	-
	H	1	1	-	-	-	-	-
	M	-	-	-	-	-	-	-

## **Capítulo 11**

### **Mortalidade Fetal**



## 11.1 - Fetos-mortos, por idade da mãe e sexo, segundo a duração da gravidez

2003

Unidade: n.º

Idade da mãe	Total	Duração da gravidez (em semanas)						
		Menos de 22	22 a 27	28 a 31	32 a 36	37 a 41	42 e mais	
1	2	3	4	5	6	7	8	
<b>Total</b>								
	HM	16	-	2	2	5	7	-
	H	10	-	1	2	2	5	-
	M	6	-	1	-	3	2	-
Menos de 15 anos	HM	-	-	-	-	-	-	-
	H	-	-	-	-	-	-	-
	M	-	-	-	-	-	-	-
15 a 19 anos	HM	-	-	-	-	-	-	-
	H	-	-	-	-	-	-	-
	M	-	-	-	-	-	-	-
20 a 24 anos	HM	2	-	-	-	1	1	-
	H	1	-	-	-	-	1	-
	M	1	-	-	-	1	-	-
25 a 29 anos	HM	5	-	1	1	1	2	-
	H	3	-	-	1	-	2	-
	M	2	-	1	-	1	-	-
30 a 34 anos	HM	4	-	1	-	2	1	-
	H	4	-	1	-	2	1	-
	M	-	-	-	-	-	-	-
35 a 39 anos	HM	2	-	-	-	1	1	-
	H	-	-	-	-	-	-	-
	M	2	-	-	-	1	1	-
40 e mais anos	HM	3	-	-	1	-	2	-
	H	2	-	-	1	-	1	-
	M	1	-	-	-	-	1	-

**11.2 - Fetos-mortos, por natureza do parto, ordem dos gémeos e sexo,  
segundo o peso à nascença**

2003 Unidade: n.º

Natureza do parto, ordem dos gémeos e sexo	Total	Peso à nascença (em gramas)							
		Menos de 500	500 a 999	1000 a 1499	1500 a 1999	2000 a 2499	2500 ou mais	Ignorado	
1	2	3	4	5	6	7	8	9	
<b>Total</b>	<b>HM</b>	<b>16</b>	-	<b>2</b>	<b>5</b>	<b>3</b>	-	<b>5</b>	<b>1</b>
	<b>H</b>	<b>10</b>	-	<b>1</b>	<b>4</b>	-	-	<b>4</b>	<b>1</b>
	<b>M</b>	<b>6</b>	-	<b>1</b>	<b>1</b>	<b>3</b>	-	<b>1</b>	-
PARTO SIMPLES	HM	16	-	2	5	3	-	5	1
	H	10	-	1	4	-	-	4	1
	M	6	-	1	1	3	-	1	-
PARTO GEMELAR	HM	-	-	-	-	-	-	-	-
	H	-	-	-	-	-	-	-	-
	M	-	-	-	-	-	-	-	-
1º gémeo	HM	-	-	-	-	-	-	-	-
	H	-	-	-	-	-	-	-	-
	M	-	-	-	-	-	-	-	-
2º gémeo	HM	-	-	-	-	-	-	-	-
	H	-	-	-	-	-	-	-	-
	M	-	-	-	-	-	-	-	-

**11.3 - Fetos-mortos, por natureza do parto, ordem dos gémeos e sexo,  
segundo a duração da gravidez**

2003 Unidade: n.º

Natureza do parto, ordem dos gémeos e sexo	Total	Duração da gravidez (em semanas)						
		Menos de 22	22 a 27	28 a 31	32 a 36	37 a 41	42 e mais	
1	2	3	4	5	6	7	8	
<b>Total</b>	<b>HM</b>	<b>16</b>	-	<b>2</b>	<b>2</b>	<b>5</b>	<b>7</b>	-
	<b>H</b>	<b>10</b>	-	<b>1</b>	<b>2</b>	<b>2</b>	<b>5</b>	-
	<b>M</b>	<b>6</b>	-	<b>1</b>	-	<b>3</b>	<b>2</b>	-
PARTO SIMPLES	HM	16	-	2	2	5	7	-
	H	10	-	1	2	2	5	-
	M	6	-	1	-	3	2	-
PARTO GEMELAR	HM	-	-	-	-	-	-	-
	H	-	-	-	-	-	-	-
	M	-	-	-	-	-	-	-
1º gémeo	HM	-	-	-	-	-	-	-
	H	-	-	-	-	-	-	-
	M	-	-	-	-	-	-	-
2º gémeo	HM	-	-	-	-	-	-	-
	H	-	-	-	-	-	-	-
	M	-	-	-	-	-	-	-

**11.4 - Fetos-mortos, por causa de morte (CID-10 - Mortalidade infantil e da criança  
- lista seleccionada - 51 causas) e sexo, segundo o peso à nascença**

2003 Unidade: n.º

Causa de morte e sexo	Total	Peso à nascença (em gramas)							
		Menos de 500	500 a 999	1000 a 1499	1500 a 1999	2000 a 2499	2500 ou mais	Ignorado	
1	2	3	4	5	6	7	8	9	
<b>Total</b>	<b>HM</b>	<b>16</b>	-	<b>2</b>	<b>5</b>	<b>3</b>	-	<b>5</b>	<b>1</b>
	<b>H</b>	<b>10</b>	-	<b>1</b>	<b>4</b>	-	-	<b>4</b>	<b>1</b>
	<b>M</b>	<b>6</b>	-	<b>1</b>	<b>1</b>	<b>3</b>	-	<b>1</b>	-
25 - Feto e recém-nascido, afectados por factores maternos e por complicações da gravidez, do trabalho de parto e do parto	HM	11	-	2	4	2	-	3	-
	H	6	-	1	3	-	-	2	-
	M	5	-	1	1	2	-	1	-
28 - Hipóxia intra-uterina e asfixia ao nascer	HM	1	-	-	-	-	-	1	-
	H	1	-	-	-	-	-	1	-
35 - Restante de afecções perinatais	HM	3	-	-	-	1	-	1	1
	H	2	-	-	-	-	-	1	1
	M	1	-	-	-	1	-	-	-
41 - Outras malformações congénitas	HM	1	-	-	1	-	-	-	-
	H	1	-	-	1	-	-	-	-

**11.5 - Fetos-mortos, por causa de morte (CID-10 - Mortalidade infantil e da criança  
- lista seleccionada - 51 causas) e sexo, segundo a duração da gravidez**

2003 Unidade: n.º

Causa de morte e sexo	Total	Duração da gravidez (em semanas)						
		Menos de 22	22 a 27	28 a 31	32 a 36	37 a 41	42 e mais	
1	2	3	4	5	6	7	8	
<b>Total</b>	<b>HM</b>	<b>16</b>	-	<b>2</b>	<b>2</b>	<b>5</b>	<b>7</b>	-
	<b>H</b>	<b>10</b>	-	<b>1</b>	<b>2</b>	<b>2</b>	<b>5</b>	-
	<b>M</b>	<b>6</b>	-	<b>1</b>	-	<b>3</b>	<b>2</b>	-
25 - Feto e recém-nascido, afectados por factores maternos e por complicações da gravidez, do trabalho de parto e do parto	HM	11	-	1	2	4	4	-
	H	6	-	-	2	2	2	-
	M	5	-	1	-	2	2	-
28 - Hipóxia intra-uterina e asfixia ao nascer	HM	1	-	-	-	-	1	-
	H	1	-	-	-	-	1	-
35 - Restante de afecções perinatais	HM	3	-	1	-	1	1	-
	H	2	-	1	-	-	1	-
	M	1	-	-	-	1	-	-
41 - Outras malformações congénitas	HM	1	-	-	-	-	1	-
	H	1	-	-	-	-	1	-

**11.6 - Fetos-mortos, por causa de morte (CID-10 - Mortalidade infantil e da criança - lista seleccionada  
- 51 causas) e sexo, segundo a ordem de nascimento**

2003 Unidade: n.º

Causa de morte e sexo	Total	Ordem de nascimento (total de partos)					
		1º	2º	3º	4º	5º e mais	
1	2	3	4	5	6	7	
<b>Total</b>	<b>HM</b>	<b>16</b>	<b>14</b>	<b>1</b>	<b>-</b>	<b>1</b>	<b>-</b>
	<b>H</b>	<b>10</b>	<b>9</b>	<b>1</b>	<b>-</b>	<b>-</b>	<b>-</b>
	<b>M</b>	<b>6</b>	<b>5</b>	<b>-</b>	<b>-</b>	<b>1</b>	<b>-</b>
25 - Feto e recém-nascido, afectados por factores maternos e por complicações da gravidez, do trabalho de parto e do parto	HM	11	9	1	-	1	-
	H	6	5	1	-	-	-
	M	5	4	-	-	1	-
28 - Hipóxia intra-uterina e asfixia ao nascer	HM	1	1	-	-	-	-
	H	1	1	-	-	-	-
35 - Restante de afecções perinatais	HM	3	3	-	-	-	-
	H	2	2	-	-	-	-
	M	1	1	-	-	-	-
41 - Outras malformações congénitas	HM	1	1	-	-	-	-
	H	1	1	-	-	-	-

**11.7 - Fetos-mortos, por causa de morte (CID-10 - Mortalidade infantil e da criança - lista seleccionada  
- 51 causas) e sexo, segundo a natureza do parto e a ordem dos gémeos**

2002 Unidade: n.º

Causa de morte e sexo	Total	Natureza do parto					
		Simples	Gemelar				
			Total	1º gémeo	2º gémeo	Outro múltiplo	
1	2	3	4	5	6	7	
<b>Total</b>	<b>HM</b>	<b>16</b>	<b>14</b>	<b>2</b>	<b>1</b>	<b>1</b>	<b>-</b>
	<b>H</b>	<b>7</b>	<b>7</b>	<b>-</b>	<b>-</b>	<b>-</b>	<b>-</b>
	<b>M</b>	<b>9</b>	<b>7</b>	<b>2</b>	<b>1</b>	<b>1</b>	<b>-</b>
25 - Feto e recém-nascido, afectados por factores maternos e por complicações da gravidez, do trabalho de parto e do parto	HM	6	6	-	-	-	-
	H	2	2	-	-	-	-
	M	4	4	-	-	-	-
26 - Transtornos relacionados com a duração da gravidez e com o crescimento fetal	HM	2	-	2	1	1	-
	H	-	-	-	-	-	-
	M	2	-	2	1	1	-
28 - Hipóxia intra-uterina e asfixia ao nascer	HM	6	6	-	-	-	-
	H	5	5	-	-	-	-
	M	1	1	-	-	-	-
40 - Síndrome de Down e outras anomalias cromossómicas	HM	1	1	-	-	-	-
	H	-	-	-	-	-	-
	M	1	1	-	-	-	-
41 - Outras malformações congénitas	HM	1	1	-	-	-	-
	H	-	-	-	-	-	-
	M	1	1	-	-	-	-

**Anexo 1**

**Nomenclaturas**



## CID-10 - Lista de Tabulação para Mortalidade

(Continua)

DESCRIÇÃO	CÓDIGO
<b>I - Algumas doenças infecciosas e parasitárias</b>	<b>001-057</b>
Cólera	1
Febres tifóide e paratifóide	2
Shigelose	3
Amebíase	4
Diarréia e gastroenterite de origem infecciosa presumível	5
Outras doenças infecciosas intestinais	6
Tuberculose respiratória	7
Tuberculose pulmonar	7.1
Outras tuberculoses respiratórias	7.2
Outras tuberculoses	8
Tuberculose do sistema nervoso	8.1
Tuberculose do intestino, do peritônio e dos gânglios mesentéricos	8.2
Tuberculose óssea e das articulações	8.3
Tuberculose do aparelho geniturinário	8.4
Tuberculose miliar	8.5
Restante de outras tuberculoses	8.9
Peste	9
Brucelose	10
Hanseníase [lepra]	11
Tétano neonatal	12
Outros tétanos	13
Difteria	14
Coqueluche	15
Infecção meningocócica	16
Septicemia	17
Outras doenças bacterianas	18
Leptospirose icterohemorrágica	18.1
Outras formas de leptospirose	18.2
Leptospirose não especificada	18.3
Restante de outras doenças bacterianas	18.9
Sífilis congênita	19
Sífilis precoce	20
Outras sífilis	21
Infecção gonocócica	22
Doenças por clamídias transmitidas por via sexual	23
Outras infecções com transmissão predominantemente sexual	24
Febres recorrentes	25
Tracoma	26
Tifo exantemático	27
Poliomielite aguda	28
Raiva	29
Encefalite viral	30
Febre amarela	31
Outras febre por arbovírus e febres hemorrágicas por vírus	32
Dengue [dengue clássico]	32.1
Febre hemorrágica devida ao vírus da dengue	32.2
Restante de outras febre por arbovírus e febres hemorrágicas por vírus	32.9
Infecções pelo vírus do herpes	33
Varicela e herpes zoster	34
Sarampo	35

## CID-10 - Lista de Tabulação para Mortalidade

(Continuação)

DESCRIÇÃO	CÓDIGO
Rubéola	36
Hepatite aguda B	37
Outras hepatites virais	38
Doença pelo vírus da imunodeficiência humana [HIV]	39
Caxumba [parotidite epidêmica]	40
Outras doenças virais	41
Meningite viral	41.1
Restante de outras doenças virais	41.9
Micoses	42
Malária	43
Malária por Plasmodium falciparum	43.1
Malária por Plasmodium vivax	43.2
Malária por Plasmodium malariae	43.3
Outras formas de malária confirmadas por exames parasitológicos	43.4
Malária não especificada	43.5
Leishmaniose	44
Leishmaniose visceral	44.1
Leishmaniose cutânea	44.2
Leishmaniose cutâneo-mucosa	44.3
Leishmaniose não especificada	44.4
Tripanossomíase	45
Esquistossomose	46
Outras infestações por trematódeos	47
Equinococose	48
Dracunculíase	49
Oncocercose	50
Filariose	51
Ancilostomíase	52
Outras helmintíases	53
Seqüelas de tuberculose	54
Seqüelas de poliomielite	55
Seqüelas de hanseníase [lepra]	56
Outras doenças infecciosas e parasitárias	57
<b>II - Tumores (neoplasmas)</b>	<b>058-096</b>
Tumor maligno do lábio, cavidade oral e faringe	58
Neoplasia maligno do esôfago	59
Tumor maligno do estômago	60
Tumor maligno do cólon	61
Tumor maligno da junção reto-sigmóide, reto, ânus e canal anal	62
Tumor maligno do fígado e das vias biliares intra-hepáticas	63
Tumor maligno do pâncreas	64
Outros tumores malignos de órgãos digestivos	65
Tumor maligno de laringe	66
Tumor maligno de traquéia, dos brônquios e dos pulmões	67
Outros tumores malignos de órgãos respiratórios e intratorácicos	68
Tumor maligno do osso e da cartilagem articular	69
Tumor maligno da pele	70
Outros tumores malignos da pele	71
Tumores malignos do tecido mesotelial e tecidos moles	72
Tumor maligno da mama	73
Tumor maligno do colo do útero	74
Tumor maligno de outras porções e de porções não especificadas do útero	75
Outros tumores malignos dos órgãos genitais femininos	76
Tumor maligno da próstata	77
Outros tumores malignos dos órgãos genitais masculinos	78
Tumor maligno da bexiga	79

**CID-10 - Lista de Tabulação para Mortalidade**

(Continuação)

DESCRIÇÃO	CÓDIGO
Outros tumores malignos do trato urinário	80
Tumor maligno dos olhos e anexos	81
Tumor maligno do encéfalo	82
Tumor maligno de outras partes do sistema nervoso central	83
Tumores malignos de outras localizações, de localização mal definida, secundárias e de localização não especificada	84
Doença de Hodgkin	85
Linfoma não-Hodgkin	86
Leucemia	87
Outros tumores malignos de tecidos linfóide, hematopoético e relacionados	88
Carcinoma in situ de colo do útero	89
Tumor benigno da pele	90
Tumor benigno da mama	91
Leiomioma do útero	92
Tumor benigno do ovário	93
Tumor benigno dos órgãos urinários	94
Tumor benigno do encéfalo e de outras partes do sistema nervoso central	95
Outros tumores in situ e tumores benignos e tumores de comportamento incerto ou desconhecido	96
<b>III - Doenças do sangue e dos órgãos hematopoéticos e alguns transtornos imunitários</b>	<b>97-100</b>
Anemia por deficiência de ferro	97
Outras anemias	98
Afecções hemorrágicas e outras doenças do sangue e dos órgãos hematopoéticos	99
Alguns transtornos envolvendo o mecanismo imunitário	100
<b>IV - Doenças endócrinas, nutricionais e metabólicas</b>	<b>101-111</b>
Transtornos tireoidianos relacionados à deficiência de iodo	101
Tireotoxicose	102
Outros transtornos tireoidianos	103
Diabetes mellitus	104
Desnutrição	105
Deficiência de vitamina A	106
Outras deficiências vitamínicas	107
Seqüelas de desnutrição e de outras deficiências nutricionais	108
Obesidade	109
Depleção de volume	110
Outros transtornos endócrinos, nutricionais e metabólicos	111
<b>V - Transtornos mentais e comportamentais</b>	<b>112-119</b>
Demência	112
Transtornos mentais e comportamentais devidos ao uso de álcool	113
Transtornos mentais e comportamentais devidos ao uso de outras substâncias psicoativas	114
Esquizofrenia, transtornos esquizotípicos e delirantes	115
Transtornos de humor [afectivos]	116
Transtornos neuróticos, transtornos relacionados com o stress e transtornos somatoformes	117
Retardo mental	118
Outros transtornos mentais e comportamentais	119
<b>VI - Doenças do sistema nervoso</b>	<b>120-129</b>
Doenças inflamatórias do sistema nervoso central	120
Meningite bacteriana, não classificada em outra parte	120.1
Meningite em doenças bacterianas classificadas em outra parte	120.2

**CID-10 - Lista de Tabulação para Mortalidade**

(Continuação)

DESCRIÇÃO	CÓDIGO
Meningite em outras doenças infecciosas e parasitárias classificadas em outra parte	120.3
Meningite devida a outras causas e a causas não especificadas	120.4
Restante de doenças inflamatórias do sistema nervoso central	120.9
Doença de Parkinson	121
Doença de Alzheimer	122
Esclerose múltiplas	123
Epilepsia	124
Enxaqueca e outras síndromes de algias cefálicas	125
Acidentes vasculares cerebrais isquêmicos transitórios e síndromes correlatas	126
Transtornos dos nervos, das raízes e dos plexos nervosos	127
Paralisia cerebral e outras síndromes paralíticas	128
Outras doenças do sistema nervoso	129
<b>VII - Doenças do olho e anexos</b>	<b>130-139</b>
Inflamação da pálpebra	130
Conjuntivite e outros transtornos da conjuntiva	131
Ceratite e outros transtornos da esclerótica e da córnea	132
Catarata e outros transtornos do cristalino	133
Descolamentos e defeitos da retina	134
Glaucoma	135
Estrabismo	136
Transtornos da refração e da acomodação	137
Cegueira e visão subnormal	138
Outras doenças do olho e anexos	139
<b>VIII - Doenças do ouvido e da apófise mastóide</b>	<b>140-142</b>
Otite média e outros transtornos do ouvido médio e da apófise mastóide	140
Perda de audição	141
Outras doenças do ouvido e da apófise mastóide	142
<b>IX - Doenças do aparelho circulatório</b>	<b>143-164</b>
Febre reumática aguda	143
Doença reumática crônica do coração	144
Hipertensão essencial (primária)	145
Outras doenças hipertensivas	146
Infarto agudo do miocárdio	147
Outras doenças isquêmicas do coração	148
Embolia pulmonar	149
Transtornos de condução e arritmias cardíacas	150
Insuficiência cardíaca	151
Outras doenças do coração	152
Hemorragia intracraniana	153
Infarto cerebral	154
Acidente vascular cerebral, não especificado como hemorrágico ou isquêmico	155
Outras doenças cerebrovasculares	156
Arteroesclerose	157
Outras doenças vasculares periféricas	158
Embolia e trombose arteriais	159
Outras doenças das artérias, arteríolas e capilares	160
Flebite, tromboflebite, embolia e trombose venosa	161
Veias varicosas das extremidades inferiores	162
Hemorróidas	163
Outras doenças do aparelho circulatório	164

## CID-10 - Lista de Tabulação para Mortalidade

(Continuação)

DESCRIÇÃO	CÓDIGO
<b>X - Doenças do aparelho respiratório</b>	<b>165-179</b>
Faringite aguda e amigdalite aguda	165
Laringite e traqueíte agudas	166
Outras infecções agudas das vias aéreas superiores	167
Influenza [gripe]	168
Pneumonia	169
Bronquite aguda e bronquiolite aguda	170
Sinusite crônica	171
Outras doenças do nariz e dos seios paranasais	172
Doenças crônicas das amígdalas e das adenóides	173
Outras doenças do trato respiratório superior	174
Bronquite, enfisema e outras doenças pulmonares obstrutivas crônicas	175
Asma	176
Bronquiectasia	177
Pneumoconiose	178
Outras doenças do aparelho respiratório	179
<b>XI - Doenças do aparelho digestivo</b>	<b>180-197</b>
Cárie dentária	180
Outros transtornos dos dentes e estruturas de suporte	181
Outras doenças da cavidade oral, glândulas salivares e dos maxilares	182
Úlcera gástrica e duodenal	183
Gastrite e duodenite	184
Outras doenças do esôfago, estômago e duodeno	185
Doenças do apêndice	186
Hérnia inguinal	187
Outras hérnias	188
Doença de Crohn e colite ulcerativa	189
Íleo paralítico e obstrução intestinal sem hérnia	190
Doença diverticular do intestino	191
Outras doenças dos intestinos e peritônio	192
Doença alcoólica do fígado	193
Outras doenças do fígado	194
Colelitíase e colecistite	195
Pancreatite aguda e outras doenças do pâncreas	196
Outras doenças do aparelho digestivo	197
<b>XII - Doenças da pele e do tecido subcutâneo</b>	<b>198-199</b>
Infecções da pele e do tecido subcutâneo	198
Outras doenças da pele e do tecido subcutâneo	199
<b>XIII - Doenças do sistema osteomuscular e do tecido conjuntivo</b>	<b>200-210</b>
Artrite reumatóide e outras poliartropatias inflamatórias	200
Artrose	201
Deformidades adquiridas das articulações	202
Outros transtornos articulares	203
Doenças sistêmicas do tecido conjuntivo	204
Transtornos discais cervicais e outros transtornos discais intervertebrais	205
Outras dorsopatias	206
Transtornos do tecido mole	207
Transtornos da densidade e da estrutura ósseas	208
Osteomielite	209
Outras doenças do sistema osteomuscular e do tecido conjuntivo	210

**CID-10 - Lista de Tabulação para Mortalidade***(Continuação)*

DESCRIÇÃO	CÓDIGO
<b>XIV - Doenças do aparelho geniturinário</b>	<b>211-233</b>
Síndrome nefríticas aguda e rapidamente progressiva	211
Outras doenças glomerulares	212
Doenças renais túbulo-intersticiais	213
Insuficiência renal	214
Urolitíase	215
Cistite	216
Outras doenças do aparelho urinário	217
Hiperplasia da próstata	218
Outros transtornos da próstata	219
Hidrocele e espermatocoele	220
Prejúrcio redundante, fimose e parafimose	221
Outras doenças dos órgãos genitais masculinos	222
Transtornos da mama	223
Salpingite e ooforite	224
Doença inflamatória do colo do útero	225
Outras doenças inflamatórias dos órgãos pélvicos femininos	226
Endometriose	227
Prolapso genital feminino	228
Transtornos não-inflamatórios do ovário, da trompa de Falópio e do ligamento largo	229
Transtornos da menstruação	230
Transtornos menopáusicos e outros transtornos perimenopáusicos	231
Infertilidade feminina	232
Outros transtornos do aparelho geniturinário	233
<b>XV - Gravidez, parto e puerpério</b>	<b>234-244</b>
Aborto espontâneo	234
Aborto por razões médicas	235
Outras gravidezes que terminam em aborto	236
Edema, proteinúria e transtornos hipertensivos na gravidez, parto e puerpério	237
Placenta prévia, descolamento prematuro de placenta e hemorragia anteparto	238
Outros motivos de assistência à mãe relacionados à cavidade fetal e amniótica, e possíveis problemas de parto	239
Trabalho de parto obstruído	240
Hemorragia pós-parto	241
Outras complicações da gravidez e do parto	242
Parto único espontâneo	243
Complicações predominantemente relacionadas ao puerpério e outras afecções obstétricas, não classificadas em outra parte	244
<b>XVI - Algumas afecções originadas no período perinatal</b>	<b>245-253</b>
Feto e recém-nascido afetados por fatores maternos e por complicações da gravidez, trabalho de parto e parto	245
Retardo de crescimento fetal, desnutrição fetal e transtornos relacionados à gestação curta e baixo peso ao nascer	246
Trauma durante o nascimento	247
Hipóxia intrauterina e asfixia ao nascer	248
Outros transtornos respiratórios originados no período perinatal	249
Doenças infecciosas e parasitárias congênitas	250
Outras infecções específicas do período perinatal	251
Doença hemolítica do feto e do recém-nascido	252
Outras afecções originadas no período perinatal	253

**CID-10 - Lista de Tabulação para Mortalidade**

(Continuação)

DESCRIÇÃO	CÓDIGO
<b>XVII - Malformações congênitas, deformidades e anomalias cromossômicas</b>	<b>254-266</b>
Espinha bífida	254
Outras malformações congênitas do sistema nervoso	255
Malformações congênitas do aparelho circulatório	256
Fenda labial e fenda palatina	257
Ausência, atresia e estenose do intestino delgado	258
Outras malformações congênitas do aparelho digestivo	259
Testículo não-descido	260
Outras malformações do aparelho geniturinário	261
Deformidades congênitas do quadril	262
Deformidades congênitas dos pés	263
Outras malformações e deformidades congênitas do aparelho osteomuscular	264
Outras malformações congênitas	265
Anomalias cromossômicas, não classificadas em outra parte	266
<b>XVIII - Sintomas, sinais e achados anormais de exames clínicos e de laboratório, não classificados em outra parte</b>	<b>267-270</b>
Dor abdominal e pélvica	267
Febre de origem desconhecida	268
Senilidade	269
Outros sistemas, sinais e achados anormais de exames clínicos e de laboratório, não classificados em outra parte	270
<b>XIX - Lesões, envenenamentos e algumas outras conseqüências de causas externas</b>	<b>271-289</b>
Fratura do crânio e dos ossos da face	271
Fratura do pescoço, tórax ou pelve	272
Fratura do fêmur	273
Fratura de outros ossos dos membros	274
Fraturas envolvendo múltiplas regiões do corpo	275
Luxações, entorse e distensão de regiões especificadas e de regiões múltiplas do corpo	276
Traumatismo do olho e da órbita ocular	277
Traumatismo intracraniano	278
Traumatismo de outros órgãos internos	279
Lesões por esmagamento e amputações traumáticas de regiões especificadas e de múltiplas regiões do corpo	280
Outros traumatismos de regiões especificadas e não especificadas e de regiões múltiplas do corpo	281
Efeitos de corpo estranho que entra através de orifício natural	282
Queimadura e corrosões	283
Envenenamento por drogas e substâncias biológicas	284
Efeitos tóxicos de substâncias de origem principalmente não-medicinal	285
Síndromes de maus tratos	286
Outros efeitos e os efeitos não especificados de causas externas	287
Certas complicações precoces de traumatismo e complicações cirúrgicas, e da assistência médica não classificadas em outra parte	288
Seqüelas de traumatismos, de envenenamento e de outras conseqüências de causas externas	289
<b>XX - Causas externas de morbidade e de mortalidade</b>	<b>1.096-1.103</b>
Acidentes de transporte	1.096
Quedas	1.097
Afogamento e submersão acidentais	1.098
Exposição ao fumo, ao fogo e às chamas	1.099

### CID-10 - Lista de Tabulação para Mortalidade

(Continuação)

DESCRIÇÃO	CÓDIGO
Envenenamento, intoxicação por ou exposição a substâncias nocivas	1.1
Lesões autoprovocadas voluntariamente	1.101
Agressões	1.102
Todas as outras causas externas	1.103
<b>XXI - Factores que exercem influência sobre o estado de saúde e o contacto com serviços de saúde</b>	<b>290-298</b>
Pessoas em contacto com os serviços de saúde para exame e investigação	290
Estado de infecção assintomática pelo vírus da imunodeficiência humana [HIV]	291
Outras pessoas com riscos potenciais à saúde relacionadas com doenças transmissíveis	292
Anticoncepção	293
Rastreamento (screening) pré-natal e outras supervisões da gravidez	294
Nascidos vivos segundo o local de nascimento	295
Assistência e exame pós-natal	296
Pessoas em contacto com serviços de saúde para cuidados e procedimentos específicos	297
Pessoas em contacto com os serviços de saúde por outras razões	298

**Classificação Nacional de Profissões - 1994  
(CNP-94)**

<b>1</b>	<b>Quadros superiores da administração pública, dirigentes e quadros superiores de empresas</b>
<b>2</b>	<b>Especialistas das profissões intelectuais e científicas</b>
<b>3</b>	<b>Técnicos e profissionais de nível intermédio</b>
<b>4</b>	<b>Pessoal administrativo e similares</b>
<b>5</b>	<b>Pessoal dos serviços e vendedores</b>
<b>6</b>	<b>Agricultores e trabalhadores qualificados da agricultura e pescas</b>
<b>7</b>	<b>Operários, artífices e trabalhadores similares</b>
<b>8</b>	<b>Operadores de instalações e máquinas e trabalhadores da montagem</b>
<b>9</b>	<b>Trabalhadores não qualificados</b>
<b>0</b>	<b>Forças armadas</b>



**Anexo 2**

**Estimativas da População  
Residente**



**Estimativas da População Residente, aferidas para os  
resultados definitivos dos Censos 2001**

Unidade: n.º

Ano	População Residente em 31 de Dezembro		
	HM	H	M
1	2	3	4
1995	<b>247 992</b>	115 606	132 386
1996	<b>245 747</b>	114 848	130 899
1997	<b>243 850</b>	114 179	129 671
1998	<b>241 989</b>	113 417	128 572
1999	<b>240 457</b>	112 882	127 575
2000	<b>239 785</b>	112 708	127 077
2001	<b>240 341</b>	113 144	127 197
2002	<b>241 257</b>	113 603	127 654
2003	<b>243 007</b>	114 526	128 481

