



# **Estatísticas da Saúde da Região Autónoma da Madeira**


**Ano 2007**

**ANO DE EDIÇÃO  
2009**

# REGIÃO AUTÓNOMA DA MADEIRA

SECRETARIA REGIONAL DO PLANO E FINANÇAS

DIRECÇÃO REGIONAL DE ESTATÍSTICA



## ESTATÍSTICAS DA SAÚDE DA REGIÃO AUTÓNOMA DA MADEIRA

2007

**Catálogo Recomendada**

**Estatísticas da Saúde da Região Autónoma da Madeira. Funchal, 1994**

Estatísticas da Saúde da Região Autónoma da Madeira /  
Direcção Regional de Estatística - Funchal: D.R.E.,  
1994.-.– Anual  
ISSN 1645-815X=Estatísticas da Saúde da Região  
Autónoma da Madeira

**Director Regional**

Dr. Carlos Estudante

**Técnicos Responsáveis**

Dr<sup>a</sup> Ângela Gouveia

E-mail: [angela.gouveia@ine.pt](mailto:angela.gouveia@ine.pt)

Dr<sup>a</sup> Guida Rodrigues

E-mail: [guida.rodrigues@ine.pt](mailto:guida.rodrigues@ine.pt)

Dr. António Gil Freitas

E-mail: [gil.freitas@ine.pt](mailto:gil.freitas@ine.pt)

**Editor**

Direcção Regional de Estatística

Calçada de Santa Clara 38 1º

9004 – 545 Funchal

Telefone: (+351) 291 720060

Fax: (+351) 291 741909

E-mail: [drem@ine.pt](mailto:drem@ine.pt)

Internet: <http://estatistica.gov-madeira.pt/>

**Impressão**

Direcção Regional de Estatística

**Data de disponibilidade da informação**

Dezembro de 2009

**Tiragem 28**

Depósito Legal n.º 200265/03

**Preço 15,00 €(IVA incluído)**

## **NOTA INTRODUTÓRIA**

A exemplo dos anos anteriores, a Direcção Regional de Estatística da Madeira (DREM) divulga, com a presente publicação, as Estatísticas da Saúde da Região Autónoma da Madeira de 2007.

Toda a informação constante nesta publicação foi obtida a partir dos dados fornecidos pelos estabelecimentos de saúde (Hospitais, Clínicas e Centros de Saúde), públicos e privados, da Região, através dos inquéritos realizados exaustivamente a todos aqueles estabelecimentos.

A fim de fornecer ao utilizador alguma informação analítica sobre as diversas variáveis em presença nos quadros estatísticos publicados, incluem-se, como já é habitual, as notas explicativas e os conceitos, devidamente actualizados, para além de uma análise dos principais resultados.

A DREM manifesta o seu reconhecimento e agradece a todas as entidades que contribuíram para a elaboração da presente publicação, nomeadamente o Serviço Regional de Saúde - E.P.E., a Direcção Regional de Planeamento e Saúde Pública, os estabelecimentos de saúde públicos e privados, Ordens e as Conservatórias do Registo Civil da Região.

Funchal, Dezembro de 2009

O Director Regional



Carlos Estudante

## SINAIS CONVENCIONAIS

<b>Sinal</b>	<b>Designação</b>
...	Valor confidencial
x	Valor não disponível
ə	Valor inferior a metade do módulo da unidade utilizada
//	Não aplicável
⊥	Quebra de série/comparabilidade
f	Valor previsto
P <sub>e</sub>	Valor preliminar
P <sub>o</sub>	Valor provisório
R <sub>c</sub>	Valor rectificado
R <sub>v</sub>	Valor revisto
§	Valor com coeficiente de variação elevado (aplicado nos casos em que o valor é divulgado)

### Siglas

<b>R. A. Madeira</b>	Região Autónoma da Madeira
<b>N.º</b>	Valor numérico
<b>%</b>	Valor percentual
<b>‰</b>	Valor em permilagem
<b>H</b>	Sexo masculino
<b>M</b>	Sexo feminino
<b>HM</b>	Sexos masculino e feminino
<b>T</b>	Sexos masculino, feminino e indeterminado

- Por razões de arredondamento, os totais podem não corresponder à soma das parcelas.

## ÍNDICE

	Pág.
Nota introdutória .....	3
Sinais convencionais/siglas .....	4
Conceitos e notas explicativas .....	11

### Capítulo 1

#### Análise dos Resultados

Análise dos resultados .....	29
------------------------------	----

### Capítulo 2

#### Principais Indicadores e Pessoal de Saúde

2.1 – Principais indicadores .....	39
2.2 – Pessoal de saúde inscrito, por distribuição geográfica, segundo o sexo .....	40
2.3 – Médicos, médicos não especialistas e especialistas, por distribuição geográfica, segundo o sexo .....	40
2.4 – Médicos, por distribuição geográfica, segundo o escalão etário e o sexo .....	41

### Capítulo 3

#### Hospitais

3.1 – Hospitais, por entidade, segundo a modalidade .....	45
3.2 – Camas de internamento (lotação praticada no ano – média dos trimestres) e outras camas dos hospitais, por entidade, segundo a unidade a que pertencem .....	45
3.3 – Hospitais, por existência/número de cada tipo de equipamento de diagnóstico e de terapêutica, segundo a entidade .....	46
3.4 – Salas operatórias (incluídas ou não em bloco operatório), de partos e para trabalho de parto e salas de consulta externa dos hospitais, segundo a entidade .....	46
3.5 – Pessoal ao serviço nos hospitais, por sexo, segundo a entidade .....	47
3.6 – Pessoal médico ao serviço nos hospitais, por especialidade, segundo a entidade e o sexo .....	48
3.7 – Pessoal de enfermagem ao serviço nos hospitais, por ramo de actividade exercida, segundo a entidade e o sexo ..	49

3.8 – Pessoal técnico de diagnóstico e de terapêutica ao serviço nos hospitais, por ramos, segundo a entidade e o sexo .....	49
3.9 – Pessoal técnico superior de saúde e outro pessoal técnico superior (não médico) ao serviço nos hospitais, por ramo, segundo a entidade e o sexo .....	50
3.10 – Pessoal técnico-profissional e administrativo, pessoal auxiliar de acção médica e outro pessoal ao serviço nos hospitais, segundo a entidade e o sexo .....	50
3.11 – Movimento de internados durante o ano nos hospitais, por entidade e modalidade .....	50
3.12 – Doentes saídos (altas) dos hospitais durante o ano no internamento, por grupo etário e sexo, segundo a entidade .....	51
3.13 – Doentes observados nos serviços de urgência dos hospitais, por entidade e causa, segundo o destino .....	52
3.14 – Número de sessões e de doentes em hospitais de dia, por tipo de sessão .....	52
3.15 – Partos e interrupções voluntárias da gravidez legalmente efectuadas nos hospitais, segundo a entidade .....	53
3.16 – Nascimentos durante o ano nos hospitais, por sexo, segundo a entidade .....	53
3.17 – Consultas externas dos hospitais, por principais especialidades cirúrgicas e sexo, segundo a entidade .....	54
3.18 – Consultas externas dos hospitais, por principais especialidades médicas e sexo, segundo a entidade .....	55
3.19 – Intervenções cirúrgicas efectuadas nos hospitais, por especialidade, segundo a entidade .....	57
3.20 – Intervenções de grande e média cirurgia efectuadas nos hospitais, por especialidade, segundo o tipo de intervenção .....	57
3.21 – Anestésias efectuadas nos hospitais, por tipo, segundo a entidade .....	58
3.22 – Doentes observados nos serviços de urgência dos hospitais, por causa, segundo a entidade .....	58
3.23 – Actos complementares de diagnóstico e de terapêutica realizados nos hospitais durante o ano, segundo a entidade .....	59
3.24 – Actos complementares de diagnóstico e de terapêutica realizados nos hospitais durante o ano, segundo o local de prescrição .....	60
3.25 – Número de deslocações realizadas durante o ano, a cargo dos hospitais para o exterior, por meio de transporte, segundo a entidade .....	60

## Capítulo 4

### Centros de Saúde

4.1 – Centros de saúde, com e sem internamento, e suas extensões por distribuição geográfica .....	63
4.2 – Lotação praticada (média dos trimestres) de camas de internamento e salas operatórias, salas de parto e outros equipamentos/técnicas dos centros de saúde, por distribuição geográfica .....	63
4.3 – Pessoal ao serviço nos centros de saúde, segundo a profissão exercida, por distribuição geográfica e sexo .....	64
4.4 – Pessoal médico ao serviço nos centros de saúde, segundo o tipo de horário semanal praticado e o sexo, por distribuição geográfica .....	65

	Pág.
4.5 – Pessoal médico ao serviço nos centros de saúde, por distribuição geográfica e sexo, segundo o tipo de actividade exercida .....	66
4.6 – Outro pessoal técnico superior ao serviço nos centros de saúde, por distribuição geográfica e sexo, segundo a profissão exercida .....	67
4.7 – Enfermeiros ao serviço nos centros de saúde, por distribuição geográfica e sexo, segundo o tipo de actividade exercida .....	68
4.8 – Pessoal técnico e outro pessoal ao serviço nos centros de saúde, por distribuição geográfica e sexo, segundo a profissão exercida .....	69
4.9 – Consultas efectuadas no ambulatório dos centros de saúde, por distribuição geográfica e sexo, segundo a especialidade .....	70
4.10 – Primeiras consultas efectuadas no ambulatório dos centros de saúde, por distribuição geográfica e sexo, segundo a especialidade .....	72
4.11 – Doentes observados nos serviços de atendimento de situações de urgência (SAP/CATUS/outros) dos centros de saúde, por distribuição geográfica, segundo o destino. ....	74
4.12 – Acção desenvolvida em visitas domiciliárias efectuadas pelos centros de saúde, por distribuição geográfica ....	74
4.13 – Movimento de internados durante o ano nas unidades de internamento dos centros de saúde, por distribuição geográfica .....	75
4.14 – Doentes saídos (altas) durante o ano das unidades de internamento dos centros de saúde, por distribuição geográfica e sexo, segundo a idade (grupo etário) .....	76
4.15 – Intervenções cirúrgicas efectuadas e partos ocorridos durante o ano nas unidades de internamento dos centros de saúde, por distribuição geográfica .....	77
4.16 – Actos complementares de diagnóstico efectuados nos centros de saúde, por distribuição geográfica .....	77
4.17 – Actos complementares de terapêutica efectuados nos centros de saúde, por distribuição geográfica .....	78

## Capítulo 5

### **Farmácias, Postos Farmacêuticos Móveis e Locais de venda de medicamentos não sujeitos a receita médica**

5.1 – Farmácias, postos farmacêuticos móveis e locais de venda de medicamentos não sujeitos a receita médica, por distribuição geográfica.....	81
5.2 – Farmacêuticos e profissionais de farmácia, por distribuição geográfica, segundo a categoria profissional .....	81

## Capítulo 6

### **Vacinação**

6.1 – Total de inoculações, por tipo de vacina do Programa Regional de Vacinação, segundo a distribuição geográfica .....	85
---	----

6.2 – Vacinação contra a difteria (DTE, DTP, TDI e DTPWhib), o tétano (DTE, DTP, TDI, DTPWhib e TET), a tosse convulsa (DTP e DTPWhib), a poliomielite (VAP e VIP) e doenças por <i>Haemophilus influenzae</i> (HIB e DTPWhib), 3. <sup>as</sup> inoculações e reforços, por grupo etário dos vacinados .....	86
6.3 – Vacinação conjunta anti-sarampo, antiparotidite (antipapeira) e anti-rubéola (VASPR), 1. <sup>a</sup> e 2. <sup>a</sup> inoculações, por grupo etário dos vacinados .....	87
6.4 – Vacinação contra a hepatite B (VHB), 3. <sup>a</sup> inoculação e reforço, por grupo etário dos vacinados .....	87
6.5 – Vacinação antituberculose (BCG), por grupo etário dos vacinados .....	88

## Capítulo 7

### Partos

7.1 – Partos, por distribuição geográfica de residência da parturiente, segundo a assistência .....	91
7.2 – Partos, por distribuição geográfica de residência da parturiente, segundo a natureza e vitalidade .....	91
7.3 – Partos, por número de partos anteriores da parturiente, segundo a vitalidade .....	92
7.4 – Partos, por idade da parturiente (ano a ano), segundo a duração da gravidez .....	93
7.5 – Partos, por número de partos anteriores da parturiente, segundo a duração da gravidez .....	94

## Capítulo 8

### Mortalidade Geral

8.1 – Óbitos, por local e sexo, segundo a certificação médica .....	97
8.2 – Óbitos, por causa de morte (CID-10 – lista europeia sucinta) e sexo, segundo o mês do falecimento .....	98
8.3 – Óbitos, por causa de morte (CID-10 – lista europeia sucinta) e sexo, segundo o estado civil .....	101
8.4 – Óbitos, por causa de morte (CID-10 – lista europeia sucinta) e sexo, segundo a idade.....	105
8.5 – Óbitos, por causa de morte (CID-10 – capítulo / lista de tabulação) e sexo, segundo a idade .....	111
8.6 – Óbitos por VIH e óbitos por doença de Alzheimer, segundo o sexo .....	113

## Capítulo 9

### Mortalidade Infantil, Neonatal e Fetal

9.1 – Óbitos de menos de 1 ano, óbitos neonatais e fetos-mortos .....	117
---	-----

**Anexo 1**

**Nomenclaturas**

CID-10 – Lista de tabulação para mortalidade .....	121
Classificação Nacional de Profissões - 1994 (CNP-94) .....	129

**Anexo 2**

**Estimativas da População Residente**

Estimativas da população residente, aferidas para os resultados definitivos dos Censos 2001 .....	133
---	-----



## CONCEITOS E NOTAS EXPLICATIVAS

### ACTO COMPLEMENTAR DE DIAGNÓSTICO

Exame ou teste que fornece resultados necessários para o estabelecimento de um diagnóstico.

### ACTO COMPLEMENTAR DE TERAPÊUTICA

Prestação de cuidados curativos, após diagnóstico e prescrição terapêutica.

### ACTO DE ENFERMAGEM

Prestação de cuidados realizada por um enfermeiro, que poderá ser exercida de forma autónoma ou interdependente, de acordo com a respectiva qualificação profissional.

### ACTO EM SAÚDE (Âmbito da Prestação de Cuidados de Saúde)

Prestação de cuidados de saúde a um indivíduo, que pode consistir numa avaliação, diagnóstico, intervenção, prescrição de uma terapêutica ou sua execução, de acordo com a qualificação do prestador.

### ACTO MÉDICO

Constitui acto médico a actividade de avaliação diagnóstica, prognóstica, de prescrição e execução de medidas terapêuticas relativa à saúde das pessoas, grupos ou comunidades. Constituem ainda actos médicos os exames de perícia médico-legal e respectivos relatórios, bem como os actos de declaração do estado de saúde, de doença ou de óbito de uma pessoa.

### ADMISSÃO

Internamento de um doente, num serviço de internamento, com estadia mínima de pelo menos 24 horas. No caso de permanência inferior a 24 horas, por abandono, alta contra parecer médico, falecimento ou transferência para outro estabelecimento de saúde, considera-se um dia de hospitalização.

### ADMISSÃO POR TRANSFERÊNCIA EXTERNA DE UM DOENTE

Entrada de um doente num estabelecimento de saúde com internamento, proveniente de outro estabelecimento de saúde.

### ADMISSÃO POR TRANSFERÊNCIA INTERNA DE UM DOENTE NUM HOSPITAL

Entrada de um doente num serviço de especialidade / valência do internamento de um hospital, proveniente de outro serviço de especialidade / valência do internamento desse hospital.

### ADMISSÃO PROGRAMADA

Internamento de um doente, com prévia marcação.

### ADMISSÃO URGENTE

Internamento de um doente em situação de urgência. Consideram-se as seguintes proveniências: do ambulatório (urgente ou não urgente), do próprio estabelecimento ou de outro, e, excepcionalmente, do domicílio, no caso de doentes crónicos com acesso directo ao serviço de internamento.

### ALTA DE INTERNAMENTO DE UM ESTABELECIMENTO DE SAÚDE

Fim da permanência do doente num estabelecimento de saúde com internamento, resultante de uma das seguintes situações: saída com parecer médico favorável, óbito e saída contra parecer médico. A saída com parecer médico favorável abarca a saída para o domicílio, ambulatório do estabelecimento de saúde ou transferência para outra instituição.

### ALTA DE INTERNAMENTO NUM SERVIÇO DE ESPECIALIDADE / VALÊNCIA DO INTERNAMENTO DE UM HOSPITAL

Fim da permanência do doente num serviço de especialidade / valência do internamento de um hospital, resultante de uma das seguintes situações: saída com parecer médico favorável; óbito e saída contra parecer médico. A saída com parecer médico favorável abrange a saída para o domicílio, ambulatório do hospital, transferência para outro serviço de especialidade / valência do internamento do hospital ou transferência para outra instituição.

### ALTA DE NADO-VIVO

Fim da permanência do nado-vivo num estabelecimento de saúde com internamento, resultante de uma das seguintes situações: saída com parecer médico favorável, óbito e saída contra parecer médico. A saída com parecer médico

favorável abarca a saída para o domicílio, ambulatório do estabelecimento de saúde ou transferência para outra instituição.

#### **ALTA POR TRANSFERÊNCIA EXTERNA DE UM DOENTE**

Saída de um doente de um estabelecimento de saúde com internamento, transitando para outro estabelecimento de saúde.

#### **ALTA POR TRANSFERÊNCIA INTERNA DE UM DOENTE**

Saída de um doente de um serviço de especialidade / valência do internamento de um hospital, transitando para outro serviço de especialidade / valência do internamento desse hospital.

#### **AMBULATÓRIO**

Conjunto de serviços que prestam cuidados de saúde a indivíduos não internados.

#### **ANÁLISE CLÍNICA**

Exame laboratorial de um produto biológico destinado a facilitar o diagnóstico, o prognóstico, a terapêutica e a prevenção de doenças ou de quaisquer alterações fisiológicas do organismo humano.

#### **ANATOMIA PATOLÓGICA**

Especialidade médica que desenvolve o estudo científico das alterações funcionais e estruturais (macroscópicas, microscópicas, celulares e moleculares) das doenças com o objectivo de identificar as suas causas, para permitir a prática de uma medicina preditiva e preventiva adequadas, bem como a terapêutica eficaz e o prognóstico das doenças.

#### **APARELHO COMPLEMENTAR DE TERAPÊUTICA**

Dispositivo para corrigir ou compensar incapacidades físicas.

#### **APRESENTAÇÃO DE UM MEDICAMENTO**

Conteúdo de uma embalagem de um medicamento, expresso em número de unidades ou volume de uma forma farmacêutica, em determinada dosagem.

#### **ÁREA DE DIA (PSIQUIATRIA)**

Estrutura de hospitalização parcial em que se desenvolvem programas de tratamento de dia, dirigidos a doentes em diversas fases de remissão de doença aguda ou transição do internamento para o domicílio, podendo localizar-se em qualquer estrutura de intervenção comunitária dos serviços de saúde mental.

#### **ATENDIMENTO EM URGÊNCIA**

Acto de assistência prestado num estabelecimento de saúde, em centros de saúde ou hospitais, em instalações próprias, a um indivíduo com alteração súbita ou agravamento do seu estado de saúde.

#### **AUTO DE VERIFICAÇÃO DE ÓBITO**

Auto lavrado pela competente autoridade administrativa com a intervenção de duas testemunhas, no qual o autuante declare ter verificado o óbito e a existência ou inexistência de sinais de morte violenta ou de qualquer suspeita de crime; este auto é lavrado em impresso de modelo fornecido pelos serviços de saúde competentes.

#### **BERÇÁRIO**

Unidade orgânica de um hospital, equipada com um conjunto de berços, para a permanência dos recém-nascidos sem patologia.

#### **BLOCO OPERATÓRIO**

Unidade orgânico-funcional constituída por um conjunto integrado de meios humanos, físicos e técnicos destinada à prestação de tratamento cirúrgico ou realização de exames que requeiram elevado nível de assepsia e em geral anestesia.

#### **CAUSA BÁSICA DE MORTE**

Doença ou lesão que iniciou a cadeia de acontecimentos patológicos que conduziram à morte ou as circunstâncias do acidente ou violência que produziu a lesão fatal.

#### **CAUSA DE MORTE ANTECEDENTE INTERCORRENTE**

Doença ou lesão que, se existente, continuou a cadeia de acontecimentos patológicos iniciados com a causa antecedente básica e que tem como sequência os acontecimentos patológicos que conduziram directamente à morte.

#### **CAUSA DE MORTE DIRECTA**

Doença ou condição que provocou directamente a morte.

#### CAUSA DE MORTE EXTERNA (MORTE NÃO NATURAL)

Factores externos responsáveis pelo estado patológico causador do óbito, nomeadamente por tipo de suicídio, tipo de acidente, tipo de homicídio, catástrofe natural e outros.

#### CENSO DIÁRIO

Número de doentes entrados no internamento durante um dia, adicionados aos doentes transitados do dia anterior, subtraindo-se os doentes saídos nesse dia.

#### CENSO DIÁRIO DE NADOS-VIVOS

Número de nados-vivos nascidos num estabelecimento de saúde com internamento, durante um dia, adicionados aos nados-vivos transitados do dia anterior, subtraindo-se os que tiveram alta nesse dia.

#### CENSO DIÁRIO DE UM SERVIÇO DE ESPECIALIDADE / VALÊNCIA DO INTERNAMENTO DE UM HOSPITAL

Número de doentes entrados num serviço de especialidade / valência do internamento de um hospital num dia, adicionados aos doentes transitados do dia anterior desse serviço de especialidade / valência do internamento desse hospital, subtraindo-se os doentes que tiveram alta nesse serviço de especialidade / valência nesse dia.

#### CENTRO DE ATENDIMENTO DE TOXICODEPENDENTES

Unidade especializada onde são prestados cuidados compreensivos e globais a toxicodependentes, individualmente ou em grupo, seguindo as modalidades terapêuticas mais apropriadas para cada situação, em regime ambulatório.

#### CENTRO DE DIAGNÓSTICO OU DE TERAPÊUTICA

Estabelecimento de saúde dotado de recursos especializados, onde se realizam exames ou procedimentos de diagnóstico ou de terapêutica.

#### CENTRO DE SAÚDE

Estabelecimento público de saúde, que visa a promoção da saúde, prevenção da doença e a prestação de cuidados, quer intervindo na primeira linha de actuação do Serviço Nacional de Saúde, quer garantindo a continuidade de cuidados, sempre que houver necessidade de recurso a outros serviços e cuidados especializados. Dirige a sua acção tanto à saúde individual e familiar como à saúde de grupos e da comunidade, através dos cuidados que, ao seu nível, sejam apropriados, tendo em conta as práticas recomendadas pelas orientações técnicas em vigor, o diagnóstico e o tratamento da doença, dirigindo globalmente a sua acção ao indivíduo, à família e à comunidade. Pode ser dotado de internamento.

#### CENTRO HOSPITALAR

Estabelecimento de saúde formado por um conjunto de Hospitais, em que cada um deles não tem autonomia administrativa e financeira. Têm serviços comuns e ligações funcionais.

#### CENTRO PSIQUIÁTRICO DE RECUPERAÇÃO

Instituição onde se prestam cuidados especializados para tratamento e reabilitação de indivíduos com doenças psiquiátricas de evolução prolongada, tendo em vista a sua reinserção sócio-profissional.

#### CENTRO REGIONAL DE ACOOLOGIA

Estabelecimento público de saúde dotado de capacidade de internamento, destinado à profilaxia e tratamento do alcoolismo, à reabilitação dos indivíduos e à coordenação de actividades de combate ao alcoolismo, bem como ao ensino e investigação na área da Alcoologia.

#### CERTIFICADO DE ÓBITO

Certificado, da responsabilidade de um médico para confirmar, junto do Registo Civil, a declaração de um óbito, feito em impresso de modelo fornecido pelos competentes serviços saúde.

#### CIRURGIA

Vide " Intervenção Cirúrgica ".

#### CIRURGIA DE AMBULATÓRIO

Intervenção cirúrgica programada, realizada sob anestesia geral, loco-regional ou local que, embora habitualmente efectuada em regime de internamento, pode ser realizada com permanência do doente inferior a 24 horas.

#### CIRURGIA PROGRAMADA OU ELECTIVA

Vide " Intervenção Cirúrgica Programada ".

#### CIRURGIA URGENTE

Cirurgia efectuada, sem data de realização previamente marcada, por imperativo da situação clínica.

#### COMPETÊNCIA

Habilitação técnico-profissional comum a várias especialidades e que habilita o profissional ao correcto exercício da sua actividade.

#### COMUNIDADE TERAPÊUTICA

Unidade especializada onde são prestados cuidados a toxicodependentes, que necessitam de internamento prolongada, com apoio psicoterapêutico e sonoterapêutico, sob supervisão psiquiátrica.

#### CONSULTA A DOENTES INTERNADOS

Acto de assistência, prestado a indivíduos, que se encontram internados, podendo consistir em avaliação, intervenção e monitorização. É indiferente o local de realização desta actividade: serviço de internamento ou gabinete de consulta externa. São consideradas, as consultas efectuadas por especialidade diferente da que assiste o doente em internamento.

#### CONSULTA COMPLEMENTAR

Consulta médica prestada num gabinete de consulta regular do centro de saúde, por outro médico que não o médico de família do utente, na ausência deste ou quando o utente não tem médico de família atribuído.

#### CONSULTA DE ADULTOS

Consulta de medicina geral e familiar, prestada nos Centros de Saúde, a indivíduos de 19 ou mais anos de idade (exceptuam-se as consultas de Saúde Materna, Planeamento Familiar e Saúde Pública).

#### CONSULTA DE ENFERMAGEM

Intervenção visando a realização de uma avaliação, o estabelecer de plano de cuidados de enfermagem, no sentido de ajudar o indivíduo a atingir a máxima capacidade de autocuidado.

#### CONSULTA DE ESPECIALIDADE

Consulta médica em Centros de Saúde e Hospitais prestada no âmbito de uma especialidade ou subespecialidade de base hospitalar, que deve decorrer de referência ou encaminhamento por médico de outra especialidade.

#### CONSULTA DE MEDICINA GERAL E FAMILIAR

Consulta médica, prestada em Centros de Saúde, no âmbito da especialidade que, de forma continuada se ocupa dos problemas de saúde dos indivíduos e das famílias, no contexto da comunidade.

#### CONSULTA DE OUTROS PROFISSIONAIS DE SAÚDE

Acto de assistência prestado a um indivíduo, podendo consistir em avaliação, intervenção e/ou monitorização.

#### CONSULTA DE PLANEAMENTO FAMILIAR

Consulta médica, em Centros de Saúde, realizada no âmbito da Medicina Geral e Familiar ou de outra especialidade, em que haja resposta por parte do médico a uma solicitação sobre contraceção, pré-concepção, infertilidade ou fertilidade.

#### CONSULTA DE SAÚDE INFANTIL E JUVENIL

Consulta de medicina geral e familiar, em Centros de Saúde, prestada a menores de 19 anos de idade (exceptuam-se as consultas de Saúde Materna, Planeamento familiar e Saúde Pública).

#### CONSULTA DE SAÚDE MATERNA

Consulta médica prestada, em Centros de Saúde, a uma mulher grávida ou no período pós-parto, em consequência de uma gravidez.

#### CONSULTA DE SAÚDE PÚBLICA

Acto de assistência médica realizado em Centros de Saúde, no âmbito das competências profissionais do médico de saúde pública.

#### CONSULTA DE VIGILÂNCIA

Consulta médica, em Centros de Saúde, decorrente da aplicação de programas de saúde. (Ver Programa de Saúde)

#### CONSULTA EXTERNA

Unidade orgânico-funcional de um hospital onde os doentes, com prévia marcação, são atendidos para observação, diagnóstico, terapêutica e acompanhamento, assim como para pequenos tratamentos cirúrgicos ou exames similares.

#### CONSULTA MÉDICA

Acto de assistência prestado por um médico a um indivíduo, podendo consistir em observação clínica, diagnóstico, prescrição terapêutica, aconselhamento ou verificação da evolução do seu estado de saúde.

#### CONSULTA NO DOMICÍLIO

Consulta prestada, por um profissional de saúde, ao utente no domicílio, em lares ou instituições afins.

#### CONSULTA POR DOENÇA

Consulta médica, em Centros de Saúde, relacionada com um episódio de doença, motivada por alteração do estado de saúde do utente, ou em consequência do mesmo episódio.

#### CONSULTA SEGUINTE NO ANO

Consulta médica efectuada num Centro de Saúde, por especialidade/tipo, à excepção da primeira, tendo como referência o ano civil.

#### CONSULTA SEM A PRESENÇA DO UTENTE

Acto de assistência médica sem a presença do utente, podendo resultar num aconselhamento, prescrição ou encaminhamento para outro serviço. Esta consulta pode estar associada a várias formas de comunicação utilizada, designadamente: através de terceira pessoa, por correio tradicional, por telefone, por correio electrónico, ou outro.

#### CONSULTA SUBSEQUENTE

Consulta médica, efectuada num hospital, para verificação da evolução do estado de saúde do doente, administração terapêutica ou preventiva, tendo como referência a primeira consulta do episódio.

#### CONSULTÓRIO MÉDICO PRIVADO

Estabelecimento de saúde privado onde se prestam consultas médicas. Inclui os consultórios que se encontram em espaços de utilização comum, habitualmente designados de clínicas, podendo estas prestar serviços de uma só especialidade (ex: clínica dentária) ou de várias (policlínica).

#### CUIDADO DE SAÚDE

Prestação por profissional de saúde, consistindo em avaliação, manutenção, terapia, reeducação, promoção da saúde, prevenção dos problemas de saúde e todas as actividades com ela relacionadas, para manter ou melhorar o estado de saúde.

#### DEMORA (DURAÇÃO) MÉDIA DE INTERNAMENTO NUM PERÍODO

Indicador que exprime o número médio de dias de internamento por doente saído de um estabelecimento de saúde num período. É obtido pela divisão do número de dias de internamento num período pelo número de doentes saídos do estabelecimento de saúde, no mesmo período.

#### DEPARTAMENTO (Hospitais)

Agrupamento de serviços num estabelecimento de saúde.

#### DIAS DE INTERNAMENTO / TEMPO DE INTERNAMENTO NUM PERÍODO

Total de dias utilizados por todos os doentes internados, nos diversos serviços de um estabelecimento de saúde com internamento, num período, exceptuando os dias das altas dos mesmos doentes nesse estabelecimento de saúde. Não são incluídos os dias de estada em berçário ou em serviço de observação de serviço de urgência.

#### DOENÇA

Estado do organismo em que existem alterações anatómicas ou perturbações funcionais que o afastam das condições normais.

#### DOENÇA CRÓNICA (OU PROBLEMA DE DOENÇA PROLONGADO)

Doença que dura, ou se prevê venha a durar um tempo longo, habitualmente mais do que seis meses. Geralmente necessita intervenção médica para a sua cura ou controlo.

#### DOENÇA DE DECLARAÇÃO OBRIGATÓRIA

Doença, constante de lista periodicamente revista e aprovada por diploma legal, que deve ser notificada à entidade competente por qualquer médico que a diagnostique, tanto em caso de doença como em caso de óbito.

#### DOENTE ENTRADO NUM ESTABELECIMENTO DE SAÚDE NUM PERÍODO

Doente admitido em internamento, durante um período, num estabelecimento de saúde, com permanência de pelo menos 24 horas, proveniente do ambulatório (consulta externa, serviço de urgência ou outro) ou de transferência de outro estabelecimento de saúde.

**DOENTE ENTRADO NUM SERVIÇO DE ESPECIALIDADE / VALÊNCIA DE UM ESTABELECIMENTO DE SAÚDE NUM PERÍODO**

Doente admitido em internamento durante um período, num serviço de especialidade / valência de um estabelecimento de saúde, proveniente do ambulatório (consulta externa, serviço de urgência ou outro), transferência interna, ou transferência de outro estabelecimento de saúde.

**DOENTE INTERNADO NUM ESTABELECIMENTO DE SAÚDE NUM PERÍODO**

Indivíduo admitido num estabelecimento de saúde com internamento, num determinado período, que ocupe cama (ou berço de neonatologia ou pediatria), para diagnóstico ou tratamento, com permanência de, pelo menos, 24 horas, exceptuando-se os casos em que os doentes venham a falecer, ou sejam transferidos para outro estabelecimento, não chegando a permanecer durante 24 horas nesse estabelecimento de saúde.

**DOENTES SAÍDOS DE UM ESTABELECIMENTO DE SAÚDE NUM PERÍODO**

Doentes que deixaram de permanecer internados num estabelecimento de saúde, num período.

**DOENTES SAÍDOS DE UM SERVIÇO DE ESPECIALIDADE / VALÊNCIA DE UM ESTABELECIMENTO DE SAÚDE NUM PERÍODO**

Doente que deixou de permanecer internado num serviço de especialidade / valência de um estabelecimento de saúde, num período.

**DOENTES TRATADOS NUM ESTABELECIMENTO DE SAÚDE NUM PERÍODO**

Doentes que deixaram de permanecer internados num estabelecimento de saúde num determinado período e ainda os que transitaram para o período seguinte.

**DOENTES TRATADOS NUM SERVIÇO DE ESPECIALIDADE / VALÊNCIA DE UM ESTABELECIMENTO DE SAÚDE NUM PERÍODO**

Doentes que deixaram de permanecer internados num serviço de especialidade / valência de um estabelecimento de saúde num determinado período e ainda os que transitaram para o período seguinte.

**DURAÇÃO DA GRAVIDEZ/IDADE GESTACIONAL**

Período de tempo, medido em semanas completas, que vai do primeiro dia do último período menstrual normal até à data do parto.

**ENFERMARIA**

Divisão funcional de um estabelecimento de saúde que contempla o local dos serviços de internamento onde permanecem os doentes, com pelo menos a existência de três camas.

**ENFERMEIRO**

Profissional de saúde que programa, executa e avalia cuidados gerais de enfermagem, requeridos pelo estado de saúde do indivíduo, família e comunidade, no âmbito da patologia, prevenção, tratamento e reabilitação da doença e do tipo de intervenção do serviço.

**ENTIDADE CONVENCIONADA**

Prestador de cuidados de saúde privado, com quem o Ministério da Saúde ou as Administrações Regionais de Saúde - ARS, celebram contrato de adesão com o objectivo de prestação de cuidados de saúde, em articulação com o Serviço Nacional de Saúde - SNS, integrando-se na rede nacional de prestação de cuidados de saúde.

**ENTIDADE DE UM ESTABELECIMENTO DE SAÚDE**

Forma jurídica relativa à propriedade de um estabelecimento de saúde, podendo este ser oficial (público ou não público) ou privado.

**EPISÓDIO**

Período que decorre desde a primeira comunicação de um problema de saúde ou doença a um prestador de cuidados, até à realização do último encontro respeitante a esse mesmo problema ou doença.

**ESPECIALIDADE FARMACÊUTICA**

Título que reconhece uma diferenciação a que corresponde um conjunto de saberes e competências específicos em ciências farmacêuticas.

**ESPECIALIDADE MÉDICA**

Título que reconhece uma diferenciação a que corresponde um conjunto de saberes específicos em medicina.

#### **ESTABELECIMENTO DE SAÚDE**

Serviço ou conjunto de serviços prestadores de cuidados de saúde, dotados de direcção técnica, de administração e instalações próprias. Pode ter ou não internamento.

#### **ESTABELECIMENTO OFICIAL DE SAÚDE**

Estabelecimento de saúde cujo proprietário, principal financiador ou tutor administrativo é o Estado, podendo ser público, de acesso universal (Serviço Nacional de Saúde - Ministério da Saúde ou Secretarias Regionais de Saúde), ou não público de acesso restrito (outros ministérios - Defesa, Administração Interna e ou Justiça).

#### **ESTABELECIMENTO PRIVADO DE SAÚDE**

Estabelecimento de saúde cujo proprietário e principal financiador é particular, podendo ser com ou sem fins lucrativos.

#### **ESTABELECIMENTO TERMAL DE SAÚDE**

Unidade prestadora de cuidados de saúde, no qual se usam as propriedades da água mineral natural, com fins de prevenção, terapêutica e ou reabilitação.

#### **ESTADO DE SAÚDE**

Definido, geralmente, pela presença ou ausência de doença(s) numa pessoa. Apreciação subjectiva que cada pessoa faz da sua saúde num determinado momento.

#### **EXAME GLOBAL DE SAÚDE INFANTIL E JUVENIL**

Consulta médica de vigilância, em Centros de Saúde no âmbito do Programa de Saúde Infantil e Juvenil, efectuada, respectivamente, a crianças dos 5 e 6 anos e a jovens de 11, 12 e 13 anos.

#### **EXISTÊNCIA FINAL DE DOENTES NUM ESTABELECIMENTO DE SAÚDE NUM PERÍODO**

Total de indivíduos internados do censo diário do último dia dum período.

#### **EXISTÊNCIA FINAL DE NADOS-VIVOS NUM ESTABELECIMENTO DE SAÚDE NUM PERÍODO**

Total de nados-vivos considerados no censo diário do último dia do período.

#### **EXISTÊNCIA INICIAL DE DOENTES NUM ESTABELECIMENTO DE SAÚDE NUM PERÍODO**

Total de indivíduos considerados no censo diário efectuado no primeiro dia do período.

#### **EXISTÊNCIA INICIAL DE NADOS-VIVOS NUM ESTABELECIMENTO DE SAÚDE NUM PERÍODO**

Total de nados-vivos considerados no censo do diário primeiro dia do período.

#### **EXTENSÃO DE CENTRO DE SAÚDE**

Unidade periférica dos Centros de Saúde, situada em local da sua área de influência, tendo em vista proporcionar uma maior proximidade e acessibilidade dos utentes aos cuidados de saúde.

#### **FARMÁCIA**

Estabelecimento de saúde, licenciado por alvará concedido pelo Instituto Nacional da Farmácia e do Medicamento (INFARMED), através de concurso público, apenas a farmacêuticos. O exercício da sua actividade está devidamente regulamentado, competindo aos farmacêuticos, ou aos seus colaboradores, sob a sua responsabilidade, a função de preparar, controlar, conservar e dispensar medicamentos ao público. Pode ter, em condições devidamente regulamentadas, dois postos farmacêuticos novos.

#### **FISIOTERAPEUTA**

Profissional de saúde que analisa e avalia o movimento e a postura de um indivíduo, baseando-se na estrutura e função do corpo, pela utilização de modalidades educativas e terapêuticas específicas a partir do movimento, terapias manipulativas e meios físicos e naturais, cuja finalidade é promover a saúde e prevenir a doença, a deficiência, a incapacidade e a inadaptação, assim como tratar, habilitar ou reabilitar indivíduos com disfunções de natureza física, mental, de desenvolvimento ou outras, incluindo a dor, para os ajudar a atingir a máxima funcionalidade e qualidade de vida.

#### **FORMA FARMACÊUTICA**

Estado final que as substâncias activas apresentam depois de submetidas às operações farmacêuticas necessárias, a fim de facilitar a sua administração e obter o maior efeito terapêutico desejado.

#### **GRANDE CIRURGIA**

Intervenção cirúrgica com valor de K superior ou igual a 110 K conforme a tabela da Ordem dos Médicos.

#### GRUPO HOSPITALAR

Conjunto de hospitais, em que cada um mantém a sua autonomia administrativa e financeira mas são coordenados por um órgão que promove a sua articulação.

#### HIDRATOS DE CARBONO

Compostos orgânicos ternários formados de carbono, hidrogénio e oxigénio em geral, na proporção de um carbono para dois hidrogénio para um oxigénio ou seja: C(H<sub>2</sub>O). Têm função estrutural (construtora ou plástica) e de armazenamento energético nos animais.

#### HIGIENISTA ORAL

Profissional de saúde que realiza actividades de promoção da saúde oral dos indivíduos e das comunidades, tendo em vista métodos epidemiológicos e acções de educação para a saúde, e que presta cuidados individuais com o objectivo de prevenir e tratar as doenças orais.

#### HOSPITAL

Estabelecimento de saúde dotado de internamento, ambulatório e meios de diagnóstico e terapêutica, com o objectivo de prestar à população assistência médica curativa e de reabilitação, competindo-lhe também colaborar na prevenção da doença, no ensino e na investigação científica.

Nota: Os critérios para a classificação dos Hospitais enquadram-se em abordagens diversas, designadamente: Área de influência/diferenciação técnica; Hierarquização de valências; Número de especialidades/valências; Regime de propriedade; Ensino universitário; Situação na doença; Ligação entre hospitais.

#### HOSPITAL CENTRAL

Hospital público caracterizado por dispor de meios humanos e técnicos altamente diferenciados, com responsabilidades de âmbito nacional ou inter-regional.

#### HOSPITAL DE AGUDOS

Hospital que trata os doentes na fase aguda da sua doença. Trata-se de hospitais com demora média de curta duração.

#### HOSPITAL DE CRÓNICOS

Hospital que trata os doentes na fase crónica da sua doença.

#### HOSPITAL DE DIA

Serviço de um estabelecimento de saúde onde os doentes recebem, de forma programada, cuidados de saúde, permanecendo sob vigilância, num período inferior a 24 horas.

#### HOSPITAL DE NÍVEL 1

Hospital distrital, cujo internamento se limita, em regra, às valências mais básicas: Medicina Interna, Cirurgia Geral, Obstetrícia / Ginecologia, Pediatria, podendo, excepcionalmente, haver casos em que se inclua também a Ortopedia.

#### HOSPITAL DISTRITAL

Hospital público caracterizado por possuir recursos inerentes às valências básicas, podendo ter, quando se justifique, outras relacionados com valências intermédias e diferenciadas e só excepcionalmente altamente diferenciadas, com responsabilidades no âmbito da sub-região onde se inserem.

#### HOSPITAL ESPECIALIZADO

Hospital em que predomina um número de camas adstritas a determinada valência ou que presta assistência apenas ou especialmente a utentes de um determinado grupo etário.

#### HOSPITAL GERAL

Hospital que integra diversas valências.

#### HOSPITAL OFICIAL

Hospital que é tutelado administrativamente pelo Estado, independentemente da propriedade das instalações. Pode ser: Público - tutelado pelo Ministério da Saúde ou Secretarias Regionais de Saúde, cujo acesso é universal; Militar - tutelado pelo Ministério da Defesa Nacional; Paramilitar - tutelado pelo Ministério da Administração Interna; Prisional - tutelado pela Ministério da Justiça.

#### HOSPITAL PRIVADO

Hospital cujas propriedade e administração são pertença de instituição privada, com ou sem fins lucrativos.

#### **HOSPITAL PRIVADO COM FINS LUCRATIVOS**

Hospital que é propriedade de instituição privada e em que 50% ou mais dos custos de produção da sua actividade são financeiramente cobertos pela prestação de serviços de saúde.

#### **HOSPITAL PRIVADO SEM FINS LUCRATIVOS**

Hospital que é propriedade de instituição privada e em que menos de 50% dos custos de produção da sua actividade são financeiramente cobertos pela prestação de serviços de saúde.

#### **HOSPITAL UNIVERSITÁRIO**

Hospital que tem no seu quadro de pessoal profissionais das carreiras universitárias e está ligado a um departamento de ensino de uma universidade.

#### **ÍNDICE DE MASSA CORPORAL**

Quociente entre o peso em quilogramas e o quadrado da altura em metros.

#### **INSCRITO NO SERVIÇO NACIONAL DE SAÚDE (SNS)**

É todo o indivíduo que em função da sua área de residência, é possuidor do cartão de utente do Serviço Nacional de Saúde, que o referencia a um Centro de Saúde e lhe define as condições de acesso aos serviços.

#### **INSTITUIÇÃO PRESTADORA DE CUIDADOS DE SAÚDE**

Organização envolvida directamente na prestação de cuidados de saúde.

#### **INTERNAMENTO**

Conjunto de serviços que prestam cuidados de saúde a indivíduos que, após serem admitidos, ocupam cama (ou berço de neonatologia ou pediatria), para diagnóstico, tratamento ou cuidados paliativos, com permanência de, pelo menos, 24 horas.

#### **INTERVENÇÃO CIRÚRGICA**

Um ou mais actos operatórios com o mesmo objectivo terapêutico e ou diagnóstico, realizado(s) por cirurgião(ões) em sala operatória, na mesma sessão, sob anestesia geral, locoregional ou local, com ou sem presença de anestesista.

#### **INTERVENÇÃO CIRURGICA PROGRAMADA**

Intervenção/cirurgia efectuada com data de realização previamente marcada.

#### **K**

Designação do índice de ponderação relativo ao custo do acto médico, constante da tabela de códigos de nomenclatura e valor relativo dos actos médicos, definida pela Ordem dos Médicos.

#### **LISTA DE ESPERA**

Número de doentes do sistema de saúde, geralmente em hospitais, que aguardam a realização, não urgente, de consulta, exame, tratamento, operação ou procedimento especial.

#### **LOTAÇÃO OFICIAL**

Número de camas (incluindo berços de neonatologia e pediatria) oficialmente definido, para um estabelecimento de saúde com internamento, discriminado por especialidade/valências.

#### **LOTAÇÃO PRATICADA**

Número de camas (incluindo berços de neonatologia e de pediatria) disponíveis e apetrechadas para internamento imediato de doentes, discriminadas por especialidade / valências num estabelecimento de saúde.

#### **MÉDIA CIRURGIA**

Intervenção cirúrgica com valor de K inferior a 110 K e igual ou superior a 50 K conforme a tabela da Ordem dos Médicos.

#### **MEDICAMENTO**

Toda a substância ou composição que possua propriedades curativas ou preventivas das doenças e dos seus sintomas, do homem ou do animal, com vista a estabelecer um diagnóstico médico ou a restaurar, corrigir ou modificar as suas funções.

#### **MÉDICO**

Profissional qualificado com educação médica e autorizado legalmente a exercer medicina.

#### MÉDICO ESPECIALISTA

Médico que, pela sua especialização e ou experiência, é perito num campo particular da medicina, reconhecido como uma especialidade.

#### MODALIDADE DE UM HOSPITAL

Classificação de um hospital, quanto ao número de serviços de especialidade / valências de que dispõe, podendo ser geral ou especializado.

#### NATUREZA DO PARTO

Classificação do parto em relação ao número de nascimentos, podendo ser parto gemelar ou parto simples.

#### NOTIFICAÇÃO DE RETRATAMENTOS DE TUBERCULOSE

Caso de tuberculose com tratamentos anti-tuberculosos anteriores, de duração superior a trinta dias, em que o último tratamento tenha sido efectuado em ano civil anterior ao episódio actual (posterior a 1951) e em que o resultado do último tratamento prévio tem de ser conhecido, ou seja completado, interrompido ou sem sucesso.

#### ODONTOLOGISTA

Ver HIGIENISTA ORAL.

#### OPERAÇÃO CIRÚRGICA

Vide " Intervenção Cirúrgica " .

#### PARTO

Completa expulsão ou extracção do corpo materno de um ou mais fetos, de 22 ou mais semanas de gestação, ou com 500 ou mais gramas de peso, independentemente da existência ou não de vida e de ser espontâneo ou induzido.

#### PARTO COM ASSISTÊNCIA

Parto realizado com a assistência de médico ou enfermeiro.

#### PARTO DISTÓCICO

Parto efectuado com intervenções instrumentais tais como: fórceps, ventosa ou cesariana.

#### PARTO EUTÓCICO

Parto normal efectuado sem intervenção instrumental com ou sem episiotomia.

#### PARTO SEM ASSISTÊNCIA

Parto realizado sem a assistência de médico ou enfermeiro.

#### PEQUENA CIRURGIA

Intervenção cirúrgica com valor de K inferior a 50 K, conforme a tabela da Ordem dos Médicos.

#### PESSOAL AO SERVIÇO DE UM ESTABELECIMENTO DE SAÚDE (CENSO DO PESSOAL)

Profissionais que, no último dia do período de referência, participam na actividade do estabelecimento de saúde, independentemente da duração dessa participação, nas seguintes condições: a) Pessoal ligado ao estabelecimento de saúde por um contrato de trabalho, recebendo em contrapartida uma remuneração; b) Pessoal com vínculo a outras instituições que trabalhou no estabelecimento de saúde, sendo por ele directamente remunerado; c) Pessoal nas condições das alíneas anteriores temporariamente ausente por um período igual ou inferior a um mês por férias, conflito de trabalho, formação profissional, assim como por doença ou acidente de trabalho. Não são considerados como pessoal ao serviço do estabelecimento de saúde: i) Os trabalhadores que se encontram nas condições descritas nas alíneas a) e b) e estejam temporariamente ausentes por um período superior a um mês; ii) Os trabalhadores com vínculo ao estabelecimento de saúde deslocados para outras instituições, sendo nessas directamente remunerados; iii) Os trabalhadores a trabalhar no estabelecimento de saúde e cuja remuneração é suportada por outras instituições (exemplo: trabalhadores temporários); iv) Os trabalhadores independentes (exemplo: prestadores de serviços, ou a recibos verdes); v) Os colaboradores voluntários.

#### POSTO DE ENFERMAGEM

Estabelecimento de saúde que tem por objectivo a prestação de cuidados de enfermagem, no local ou no domicílio, sob a responsabilidade de pessoal técnico qualificado, com especialização adequada.

#### POSTO FARMACÊUTICO MOVEL

Estabelecimento destinado à dispensa de medicamentos ao público, a cargo de um farmacêutico e dependente duma farmácia em cujo alvará se encontra averbado. Tem condições especiais devidamente regulamentadas, de instalação e funcionamento.

#### **POSTO MÉDICO**

Estabelecimento de saúde sem internamento, desprovido de fins lucrativos e gerido por entidades oficiais ou particulares (com ou sem fins lucrativos), dotado de recursos humanos e técnicos, susceptíveis de executarem actos médicos com fins preventivos e curativos (não inclui medicina do trabalho ou ocupacional).

Nota: Os postos médicos são em geral de acesso restrito, por exemplo, a moradores de uma freguesia, a membros e familiares de um dos ramos das Forças Armadas ou das forças paramilitares, à população prisional, aos trabalhadores de uma empresa, aos sócios de uma associação.

#### **POSTO MÉDICO OFICIAL**

Posto médico que é propriedade do Estado – administração pública central, regional ou local – englobando: os postos médicos militares; os postos médicos paramilitares; os postos médicos prisionais; os postos médicos autárquicos; outros postos médicos da Administração do Estado.

#### **POSTO MÉDICO PARTICULAR**

Posto médico que é propriedade de instituições particulares com fins lucrativos - sector empresarial, incluindo o sector público empresarial - ou sem fins lucrativos - instituições particulares de solidariedade social, sindicatos, associações profissionais, recreativas ou outras, desprovidas de fins lucrativos.

#### **PRESCRIÇÃO ELECTRÓNICA**

Em sentido lato, será a transmissão electrónica intersectorial de todos os dados relativos a uma prescrição entre o médico, o paciente, a farmácia (e a companhia de seguros). Em sentido restrito, será a substituição dos documentos relativos a uma prescrição médica em formato de papel, por uma transmissão electrónica entre o médico e a farmácia.

#### **PRESTADOR DE CUIDADOS DE SAÚDE**

Profissional ou instituição envolvida directamente na prestação de cuidados de saúde. Excluem-se as instituições que financiam, pagam ou reembolsam os cuidados de saúde, que são considerados terceiros ou terceiras entidades.

#### **PRIMEIRA CONSULTA (HOSPITAIS)**

Consulta médica, em hospitais, em que o utente é examinado pela primeira vez num serviço de especialidade / valência e referente a um episódio de doença.

#### **PRIMEIRA CONSULTA DE SAÚDE MATERNA**

Primeira consulta médica realizada numa gravidez ou em consequência de gravidez, em centros de saúde.

#### **PRIMEIRA CONSULTA NO ANO (CENTROS DE SAÚDE)**

Consulta médica em que o utente é examinado pela primeira vez no ano civil, no centro de saúde, por serviço de especialidade / valência . Permite obter o número de utilizadores (indivíduos) de consultas dos centros de saúde, durante o ano civil, no centro de saúde.

#### **PRIMEIRA CONSULTA NUM SERVIÇO DE ESPECIALIDADE / VALÊNCIA NO ANO (HOSPITAIS)**

A consulta em que o utente é examinado pela primeira vez, num hospital, nesse ano num dos serviços de especialidade /valência.

#### **PROFISSIONAL DE CUIDADOS DE SAÚDE**

Indivíduo envolvido directamente na prestação de cuidados de saúde.

#### **PROGRAMA DE SAÚDE**

Conjunto de actividades dirigidas a determinados grupos vulneráveis ou de risco, seguindo orientações técnicas oficiais, inserindo-se num processo assistencial pré-definido, seja ele de prevenção, terapêutica ou de reabilitação.

#### **PSICOTERAPIA**

Forma de intervenção terapêutica em que a comunicação verbal é o elemento exclusivo ou preponderante.

#### **RADIOTERAPIA**

Especialidade médica que utiliza radiações ionizantes, isoladamente ou em associação a outras modalidades para tratamento. É essencialmente utilizada na terapia da doença maligna, podendo também ser usada em certas doenças benignas.

#### **RECÉM-NASCIDO**

Qualquer indivíduo até aos 28 dias de vida.

#### REDE DE INFORMAÇÃO DA SAÚDE (RIS)

Rede de telecomunicações privada do Ministério da Saúde, gerida pelo IGIF. Esta rede interliga as diversas redes locais das instituições pertencentes ao Ministério da Saúde, que, por sua vez interligam os computadores de cada instituição.

#### SAÍDA COM PARECER MÉDICO FAVORÁVEL

Alta de internamento de um estabelecimento de saúde, por iniciativa ou com a concordância do médico (abrange a saída para o domicílio, ambulatório do próprio estabelecimento ou transferência para outra instituição).

#### SAÍDA CONTRA PARECER MÉDICO

Alta de internamento de um estabelecimento de saúde, por iniciativa exclusiva do doente ou de um seu representante legal.

#### SALA / GABINETE DE CONSULTA

Espaço destinado à observação de um indivíduo num serviço de consulta, de um estabelecimento de saúde.

#### SALA DE CIRURGIA

Vide " Sala Operatória "

#### SALA DE INTERVENÇÃO CIRÚRGICA

Vide " Sala Operatória ".

#### SALA DE OPERAÇÕES

Vide " Sala Operatória ".

#### SALA DE PARTOS

Sala preparada para a realização do período expulsivo do parto.

#### SALA DE RECOBRO

Sala onde os doentes intervencionados (cirurgia ou outro procedimento) permanecem durante algum tempo sob vigilância sistemática e organizada, podendo estar monitorizados.

#### SALA OPERATÓRIA

Sala equipada, integrada em bloco operatório, que permite a execução de intervenções cirúrgicas e de exames que requeiram anestesia geral ou locoregional e elevado nível de assepsia.

Nota: Não devem ser consideradas as salas vocacionadas para pequenas cirurgias, colocação de gessos, pensos e actividades semelhantes.

#### SALA PARA TRABALHO DE PARTO

Sala onde as parturientes são assistidas durante o período de dilatação.

#### SAÚDE PÚBLICA

Sector dos serviços de cuidados de saúde cujos objectivos são a protecção e o restabelecimento da saúde da população através de acções colectivas e sociais.

#### SERVIÇO (Em Estabelecimento de Saúde)

Célula básica da organização dos estabelecimentos de saúde.

#### SERVIÇO COMPLEMENTAR DE DIAGNÓSTICO

Unidade orgânico-funcional dotada de recursos especializados, onde se realizam exames e testes diversos, cujos resultados são necessários à efectivação de diagnóstico clínico.

Nota: Este serviço pode em determinadas situações, realizar simultaneamente actos de diagnóstico e terapêutica.

#### SERVIÇO COMPLEMENTAR DE TERAPÊUTICA

Unidade orgânico-funcional dotada de recursos especializados, destinada a prestar cuidados curativos após diagnóstico.

#### SERVIÇO DE ATENDIMENTO PERMANENTE OU PROLONGADO (SAP)

Serviço dos centros de saúde destinado ao atendimento, de utentes em situação de urgência e ao seu encaminhamento para os cuidados de saúde diferenciados, quando necessário, funcionando em horário pré-estabelecido, durante 24 horas ou em período inferior. Consoante o seu período de funcionamento são utilizadas as seguintes designações: SASU - Serviço de Atendimento de Situações Urgentes; CAP - Centro de Atendimento Permanente; CATUS- Centro de Atendimento e Tratamentos Urgentes; SADU - Serviço de Atendimento de Doentes Urgentes; AP - Atendimento Permanente; SAP/SU - Serviço de Atendimento Permanente/Serviço de Urgência.

#### **SERVIÇO DE OBSERVAÇÃO**

Unidade integrada no Serviço de Urgência hospitalar, onde os doentes permanecem para observação até evidência conclusiva do diagnóstico.

#### **SERVIÇOS DE SALVAMENTO**

Veja tele-emergência.

#### **SERVIÇO DE URGÊNCIA**

Unidade orgânica de um Hospital para tratamento de situações de emergência médica, cirúrgica, pediátrica ou obstétrica, a doentes vindos do exterior, a qualquer hora do dia ou da noite.

#### **SERVIÇO DE URGÊNCIA BÁSICA**

Serviço de urgência de centro de saúde que configura o primeiro nível de acolhimento a situações de urgência, de cariz médico (não cirúrgico, à excepção de pequena cirurgia), podendo estar sediado numa área de influência que abranja uma população superior a 40 000 habitantes em que, pelo menos para uma parte, a acessibilidade em condições normais seja superior a 60 minutos em relação ao serviço de urgência médico-cirúrgico ou polivalente mais próximo.

#### **SERVIÇO DOMICILIÁRIO**

Conjunto de recursos destinados a prestar cuidados de saúde, a pessoas doentes ou inválidas, no seu domicílio, em lares ou instituições afins.

#### **SERVIÇO NACIONAL DE SAÚDE - SNS**

Conjunto de todas as instituições e serviços oficiais prestadores de cuidados de saúde dependentes do Ministério da Saúde.

#### **SESSÕES DE PSICOTERAPIA**

Designação dos módulos de intervenção em psicoterapia que têm como duração definida e frequência regular.

#### **SESSÕES EM HOSPITAL DE DIA**

Intervenções, geralmente terapêuticas, em doentes, assistidos em hospital de dia.

#### **SISTEMA DE SAÚDE**

Conjunto constituído pelo Serviço Nacional de Saúde (SNS) e por todas as entidades públicas que desenvolvam actividades de promoção, prevenção e tratamento na área da saúde, bem como por todas as entidades privadas e por todos os profissionais liberais que acordem com o SNS a prestação de todas ou de algumas daquelas actividades.

#### **SISTEMA LOCAL DE SAÚDE**

Conjunto de prestadores de cuidados de saúde, com intervenção directa ou indirecta, no domínio da saúde, numa determinada área geográfica de uma região de saúde.

#### **SOFTWARE ALERT**

Sistema informático para todos os ambientes de prestação de cuidados de saúde e respectivos profissionais da área que permite a introdução de toda a informação clínica relacionada com os pacientes em tempo real, nomeadamente o registo, a reutilização, a análise e a interligação de toda a informação.

#### **SUB - ESPECIALIDADE**

Título que reconhece uma diferenciação numa área particular de uma especialidade.

#### **TAXA DE OCUPAÇÃO NO ANO**

Relação percentual entre o total de dias de internamento no ano e a capacidade do estabelecimento (a capacidade é o total global de dias disponíveis ou seja a lotação praticada x 365 dias).

#### **TÉCNICO DE ANÁLISES CLÍNICAS E DE SAÚDE PÚBLICA**

Profissional de saúde que desenvolve actividades ao nível da patologia clínica, imunologia, hematologia clínica, genética e saúde pública, através do estudo, aplicação e avaliação das técnicas e métodos analíticos próprios, com fins de diagnóstico e de rastreio.

#### **TÉCNICO DE RADIOLOGIA**

Profissional de saúde que realiza todos os exames da área da radiologia de diagnóstico médico, programação, execução e avaliação de todas as técnicas radiológicas que intervêm na prevenção e promoção da saúde.

#### **TÉCNICO DE SAÚDE AMBIENTAL**

Profissional que desenvolve actividades de identificação, caracterização e redução de factores de risco para a saúde originados no ambiente, participa no planeamento de acções de saúde ambiental e em acções de educação para a saúde em grupos específicos da comunidade, bem como desenvolve acções de controlo e vigilância sanitária de sistemas, estruturas e actividades com interacção no ambiente, no âmbito da legislação sobre higiene e saúde ambiental.

#### **TÉCNICO SUPERIOR DE SAÚDE DO RAMO DE ENGENHARIA SANITÁRIA**

Profissional habilitado com o grau de especialista para aplicar os princípios da engenharia à prevenção, ao controlo e à gestão dos factores ambientais que afectam a saúde e o bem-estar físico, mental e social do homem, bem como aos trabalhos e processos envolvidos na melhoria de qualidade do ambiente.

#### **TÉCNICO SUPERIOR DE SAÚDE DO RAMO DE LABORATÓRIO**

Profissional habilitado com o grau de especialista, para desenvolver funções técnicas e científicas em áreas orientadas não só para o estudo e compreensão da etiologia das doenças, sua prevenção, diagnóstico e controlo terapêutico, mas também para o estudo de diversos factores que afectam o bem-estar físico e social do homem.

#### **TÉCNICO SUPERIOR DE SAÚDE DO RAMO DE NUTRIÇÃO**

Profissional habilitado com o grau de especialista para desenvolver funções científicas e técnicas de planeamento, controlo e avaliação da alimentação de uma dada comunidade.

#### **TELECARDIOLOGIA**

Área da telemedicina aplicada às doenças do foro cardiovascular e que consiste na transmissão à distância de parâmetros cardiovasculares, exames e dados médicos relevantes entre médico e paciente situados em locais distintos.

#### **TELECIRURGIA**

Realização de procedimentos cirúrgicos remotamente, por meio de sinais visuais, auditivos e tácteis entre locais onde está o cirurgião e o local onde está o paciente, utilizando-se equipamentos de manipulação remota de instrumentos.

#### **TELECONSULTA**

Realização de consultas médicas à distância, com recurso a tecnologias de videoconferência.

#### **TELECUIDADOS AO DOMICÍLIO**

Área da telemedicina que consiste na prestação de serviços de saúde de prevenção, orientação, triagem e cuidados pessoais à distância no local de residência e pelo recurso a telecomunicações.

#### **TELEDERMATOLOGIA**

Área da telemedicina que recorre às tecnologias de telecomunicação e informática para enviar informação médica dermatológica entre dois ou mais pontos separados fisicamente e sem necessidade da presença física do especialista.

#### **TELEDIAGNÓSTICO**

Realização de diagnósticos médicos não presenciais, com recurso às TIC (Tecnologias da Informação e Comunicação), nomeadamente ao correio electrónico para troca de ficheiros clínicos para análise, à Internet e à videoconferência.

#### **TELEDIÁLISE**

Área da telemedicina que faculta a possibilidade de realizar o tratamento de diálise mediante um equipamento simplificado que pode ser colocado no domicílio do paciente ou num centro de saúde distante da unidade de saúde central, ao qual o paciente é ligado e cujos controle e supervisão automática são feitos remotamente por uma central.

#### **TELE-EMERGÊNCIA**

Área da telemedicina aplicada a serviços de emergência e de salvamento.

#### **TELEFORMAÇÃO**

Sistemas de informação que se destinam a sensibilizar a população e a incentivar a formação clínica de médicos e enfermeiros de um modo passivo através de repositórios de informação (tais como normas de procedimento, aconselhamento, prevenção, casos clínicos, entre outros), ou de um modo interactivo através de vídeo-conferência.

#### **TELEMEDICINA**

Em sentido lato, será a utilização da informática e das telecomunicações aplicadas às três tarefas tradicionalmente executadas por médicos e outros profissionais de saúde, assistência clínica, ensino e investigação biomédica. Em sentido estrito será a prestação de cuidados de saúde quando os intervenientes se encontram física ou temporalmente afastados.

#### TELEMONITORIZAÇÃO

Realização de monitorização médica não presencial com recurso às TIC (Tecnologias da Informação e Comunicação), nomeadamente através da videoconferência e telecontrolo de equipamento médico.

#### TELEPATOLOGIA

Área da telemedicina que recorre à utilização das telecomunicações para permutar imagens estáticas ou dinâmicas de lâminas ou órgãos em estudo anátomo-patológico, para discussão de casos e resolução de diagnósticos.

#### TELEPSIQUIATRIA

Área da telemedicina que recorre à utilização das telecomunicações para prestar serviços na área da saúde mental à distância.

#### TELERADIOLOGIA

Área da telemedicina que recorre à utilização das telecomunicações para permutar imagens radiológicas, ultrasonográficas, tomográficas ou de ressonância magnética para discussão de casos e resolução de diagnósticos.

#### TEMPO DE ESPERA

Número de dias (incluindo sábados, domingos e feriados) compreendido entre a data da inscrição para consulta, cirurgia, exame ou tratamento e a data prevista para a realização dos mesmos.

#### TEMPO DE INTERVENÇÃO CIRÚRGICA

Período durante o qual o doente é submetido a uma ou mais intervenções, simultâneas ou consecutivas.

#### TOTAL DE CONSULTAS NO ANO

Número total das primeiras consultas e das subsequentes prestadas durante um ano, nos serviços de especialidade/valência dum estabelecimento de saúde.

#### TOTAL DE INTERNAMENTOS NUM ESTABELECIMENTO DE SAÚDE NUM PERÍODO

Existência inicial de doentes, num estabelecimento de saúde com internamento, adicionado ao número de doentes entrados, durante o período, nesse estabelecimento de saúde.

#### TOTAL DE INTERNAMENTOS POR SERVIÇO DE ESPECIALIDADE / VALÊNCIA DE UM HOSPITAL NUM PERÍODO

Equivale aos doentes saídos desse serviço de especialidade / valência do internamento desse mesmo hospital durante o período mais a existência final de doentes nesse serviço de especialidade / valência.

#### TRANSFUSÃO DE SANGUE

Acto de administração de sangue total ou dos seus componentes.

#### TRATAMENTO

Acto terapêutico realizado num doente por um profissional de saúde.

#### UNIDADE BÁSICA DE URGÊNCIA

Unidade prestadora de cuidados com carácter urgente, em Centros de Saúde articulando-se com a rede nacional de urgência e emergência.

#### UNIDADE DE CUIDADOS ESPECIAIS - UCE

Conjunto integrado de meios físicos, técnicos e humanos especializados, destinados a prestar cuidados a doentes com insuficiência de um órgão ou sistema, que embora necessitando de vigilância durante 24 horas por dia, não requeiram ventilação mecânica.

#### UNIDADE DE CUIDADOS ESPECIAIS NEONATAIS

Conjunto integrado de meios físicos, técnicos e humanos especializados, destinados a prestar cuidados de recém-nascidos com insuficiência de um órgão ou sistema. Não são destinados a recém-nascidos que requeiram ventilação mecânica.

#### UNIDADE DE CUIDADOS INTENSIVOS - UCI

Conjunto integrado de meios físicos, técnicos e humanos especializados, onde os doentes em estado crítico, com falência de funções orgânicas vitais, são assistidos por meio de suporte avançado de vida, durante 24 horas por dia.

#### UNIDADE DE CUIDADOS INTENSIVOS NEONATAIS

Conjunto integrado de meios físicos, técnicos e humanos especializados, onde os recém-nascidos em estado crítico, com falência de funções orgânicas vitais são assistidos por meio de suporte avançado de vida, durante 24 horas por dia.

#### UNIDADE DE CUIDADOS INTERMÉDIOS - UCM

Conjunto integrado de meios físicos, técnicos e humanos especializados, para os doentes que, embora não estando em estado crítico, necessitem de vigilância organizada e sistemática durante 24 horas por dia.

#### UNIDADE DE DESABITUAÇÃO

Unidade especializada onde são realizados os tratamentos de síndromas de privação em toxicodependentes, sob responsabilidade médica, em regime de internamento.

#### UNIDADE DE INTERNAMENTO

Unidade de centro de saúde prestadora de cuidados de saúde em internamento de sede comunitária, tendo como principais destinatários: os doentes convalescentes com altas hospitalares precoces; os doentes necessitando de cuidados paliativos, sem condições para serem cuidados no próprio domicílio; doentes em situação de agudização de doenças crónicas; doentes com doença aguda necessitando de cuidados e vigilância que não possam ser garantidos no domicílio; doentes em fase de reabilitação após doença aguda ou agudização de doença crónica.

#### UNIDADE DE QUEIMADOS

Conjunto integrado de meios físicos, técnicos e humanos especializados, onde os doentes queimados, em estado crítico, são assistidos durante 24 horas por dia.

#### UTENTE INSCRITO EM ESTABELECIMENTO DE SAÚDE

Indivíduo que está registado num estabelecimento de saúde, não estando necessariamente a receber cuidados de saúde.

#### VALÊNCIA / SERVIÇO DE ESPECIALIDADE

Conjunto de meios humanos e físicos, que integram um estabelecimento de saúde e permite a aplicação de saberes específicos em Medicina, originando geralmente unidades orgânicas.

## **Capítulo 1**

### **Análise dos Resultados**



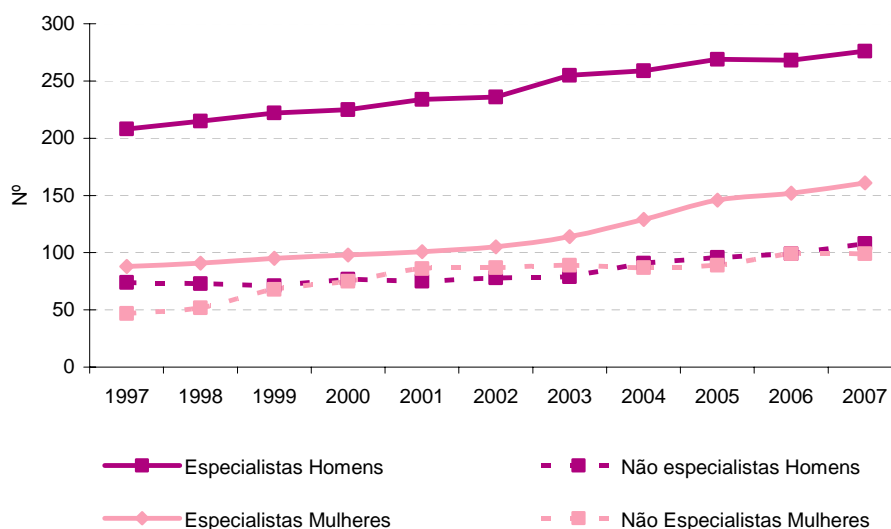
## ANÁLISE DOS RESULTADOS

### PESSOAL DE SAÚDE

#### Médicos

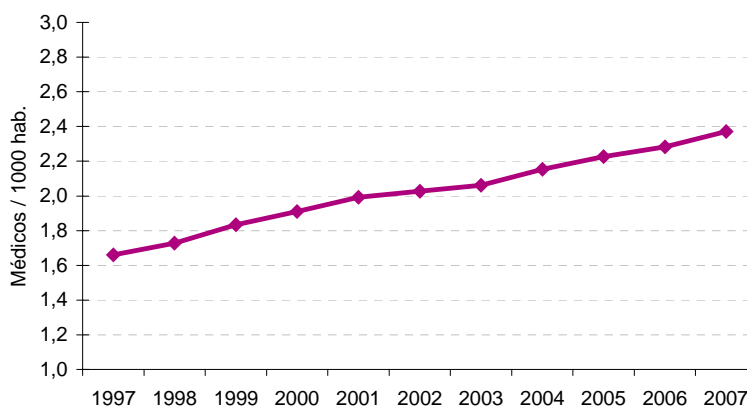
Na Região Autónoma da Madeira (RAM), em 31 de Dezembro de 2007, estavam inscritos na respectiva Ordem 585 médicos, 340 do sexo masculino (58,1%) e 245 do feminino (41,9%). O total de médicos inscritos aumentou 4,3% face a 2006 (+27,7%, se comparado com o ano 2000). Do total dos médicos inscritos na Ordem, 74,7% são especialistas.

1 - Médicos inscritos na Ordem



Atendendo às estimativas intercensitárias da população residente, aferidas aos resultados definitivos dos Censos 2001, o número de médicos por cada 1 000 habitantes apresenta uma evolução favorável entre 2006 (2,3) e 2007 (2,4).

2 - Médicos inscritos na Ordem, por 1000 habitantes



No final de 2007, 73,5% (430) dos médicos tinham entre 31 e 60 anos e 15,0% (88) menos de 31 anos.

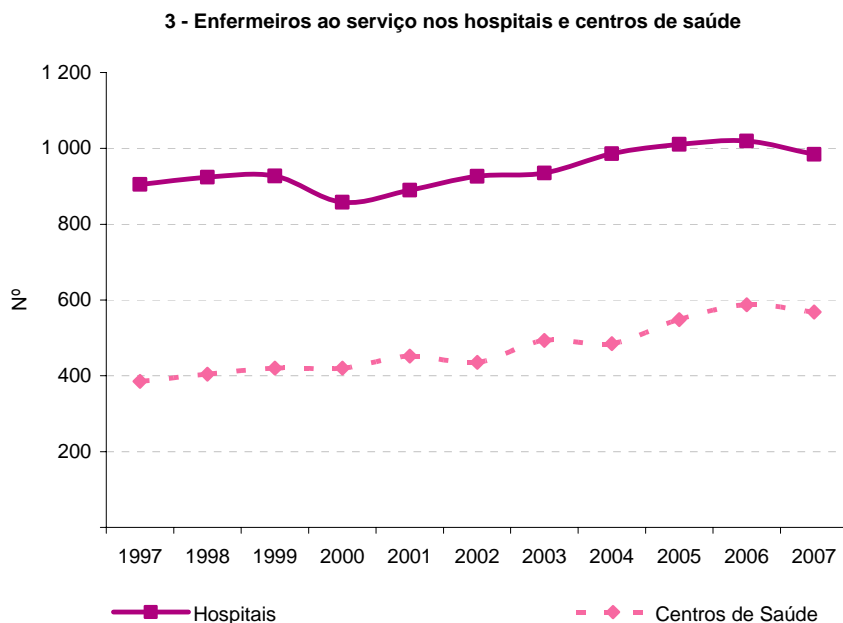
Nos hospitais oficiais e particulares da Região estavam ao serviço 354 médicos, mais 7 do que em 2006 (347). Nos centros de saúde, a evolução do pessoal médico também registou um aumento de 3,0%, entre 2006 e 2007, passando de 134 médicos ao serviço para 138, respectivamente.

Em 31 de Dezembro de 2007 estavam inscritos na respectiva Ordem 125 médicos dentistas (mais 2,5% face a 2006), dos quais 66 (52,8%) do sexo masculino.

### Enfermeiros

No ano de 2007, estavam inscritos na Ordem 1 821 enfermeiros (+5,7% que em 2006), dos quais 84,1% são do sexo feminino.

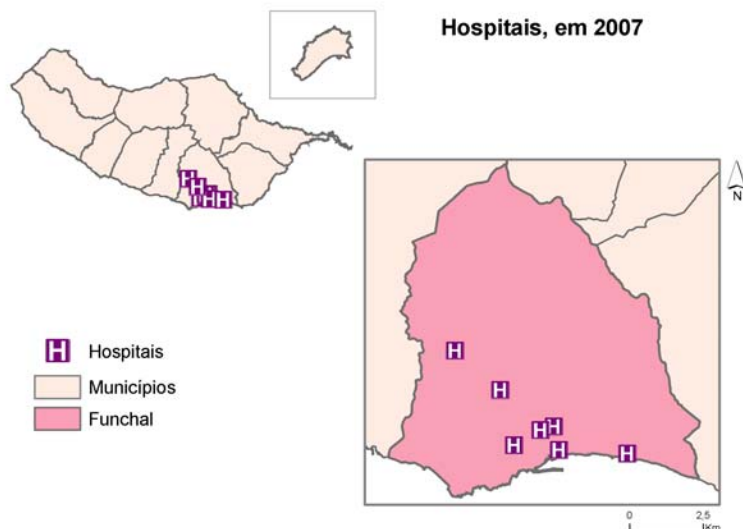
Em 2007, o número de enfermeiros ao serviço nos hospitais verificou um decréscimo de 3,4% relativamente ao ano anterior, passando de 1 019 para 984 indivíduos. Os enfermeiros ao serviço nos centros de saúde diminuíram 3,2% (587, em 2006 e 568, em 2007).



## ESTABELECIMENTOS DE SAÚDE

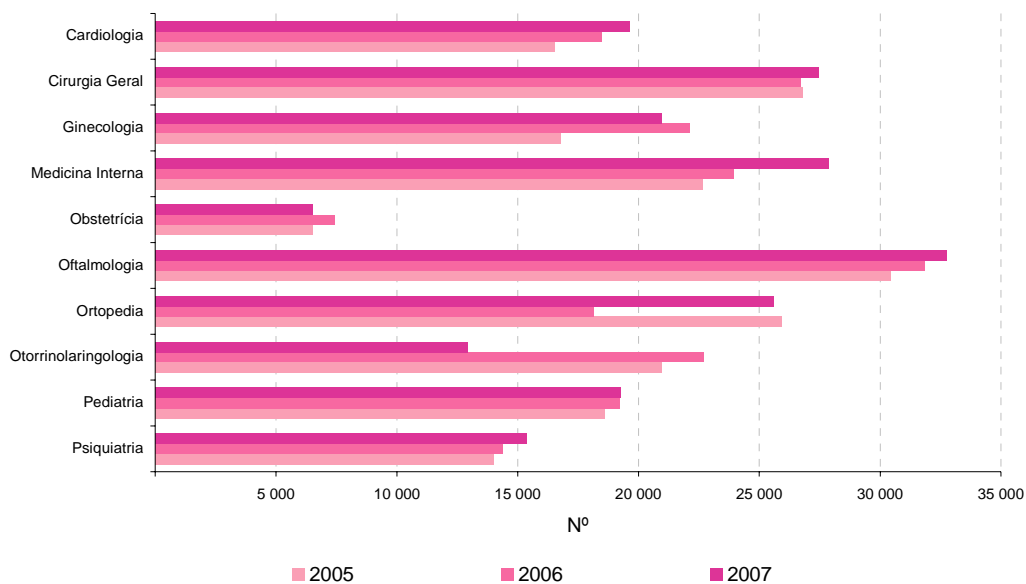
### Hospitais

Desde 2003, a RAM tem mantido o número de hospitais e proporção entre públicos e privados: 7 hospitais - 6 particulares e 1 público. A lotação média praticada (média dos trimestres) de camas de internamento nos Hospitais, em 2007, foi de 1 678, correspondendo a um rácio de 6,8 camas por 1 000 habitantes.



Realizaram-se, no ano de 2007, 376 484 consultas externas hospitalares, valor superior ao de 2006 (364 436 consultas). Em 2007, foram ainda efectuadas nos hospitais 10 192 grandes e médias cirurgias, sendo que destas, 24,2% corresponderam a intervenções urgentes.

**4 - Consultas externas dos hospitais**

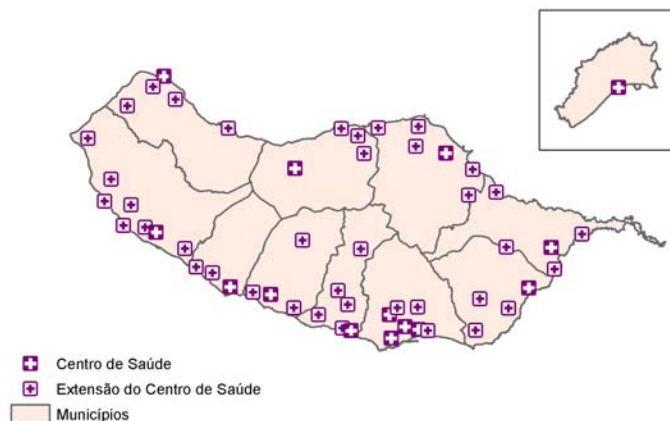


Em 2007, foram realizados 3 223 821 actos complementares de diagnóstico, sendo 86,8% análises clínicas.

## Centros de Saúde

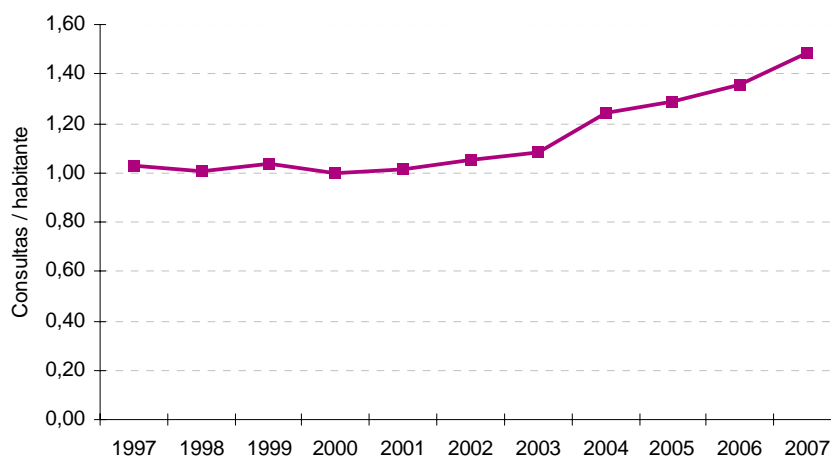
No ano de 2007, existiam na RAM 14 centros de saúde e 39 extensões. Do total de centros de saúde, 8 dispunham de serviço de atendimento de situações de urgência, 3 dos quais com internamento.

**Centros de saúde e extensões, por município, em 2007**



Durante o ano de 2007, foram efectuadas 367 280 consultas médicas no ambulatório dos centros de saúde (mais 10,3% que em 2006), correspondendo, em média, a 1,5 consultas por habitante.

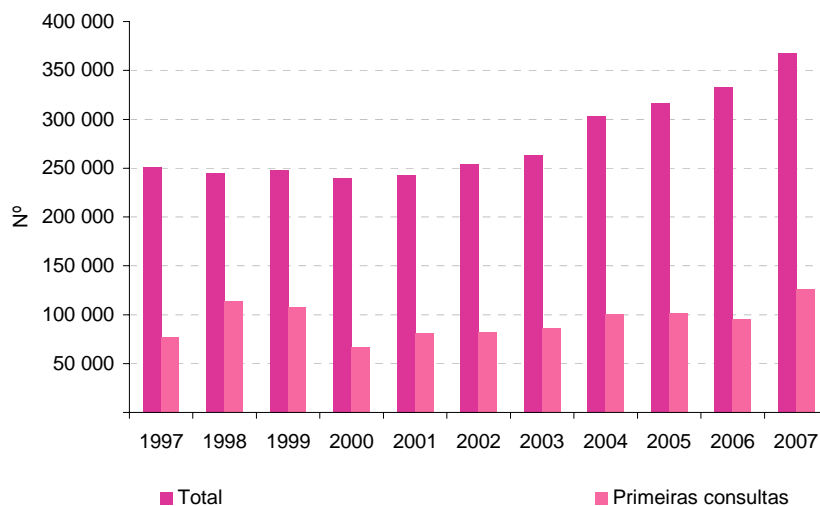
**5 - Consultas efectuadas nos serviços ambulatórios dos centros de saúde, por habitante**



Do total de consultas efectuadas nos centros de saúde e considerando as principais especialidades, 73,0% destas foram de Medicina Geral e Familiar/Clínica Geral, 7,7% de Saúde Infantil e Juvenil/Pediatria e 3,6% de Planeamento Familiar.

Das consultas efectuadas, 125 725 foram primeiras consultas, correspondendo a 34,2% do total das consultas.

6 - Consultas efectuadas nos serviços ambulatoriais dos centros de saúde



Em 2007, observaram-se 163 027 doentes nos serviços de atendimento de situações de urgência dos centros de saúde, sendo que 8,0% destes foram encaminhados para o hospital. Em média diariamente foram observados 447 utentes, menos 6 que no ano anterior.

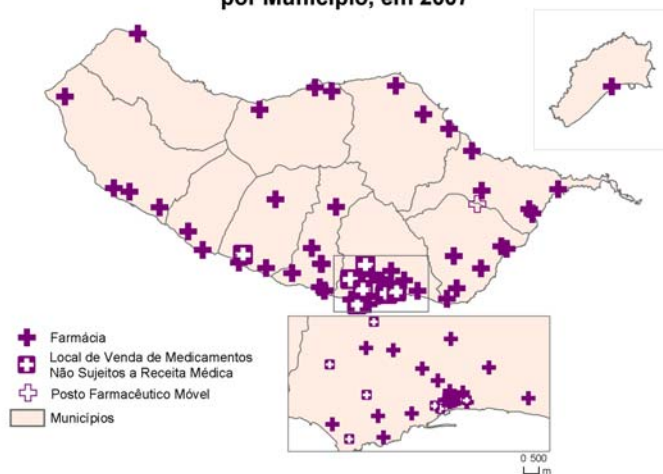
Comparativamente a 2006, verificou-se um aumento significativo no número de intervenções cirúrgicas, de 10,8%.

Nos actos complementares de terapêutica, constata-se um aumento de 3,6% face a 2006.

**Farmácias, Postos Farmacêuticos Móveis e Locais de Venda de Medicamentos Não Sujeitos a Receita Médica**

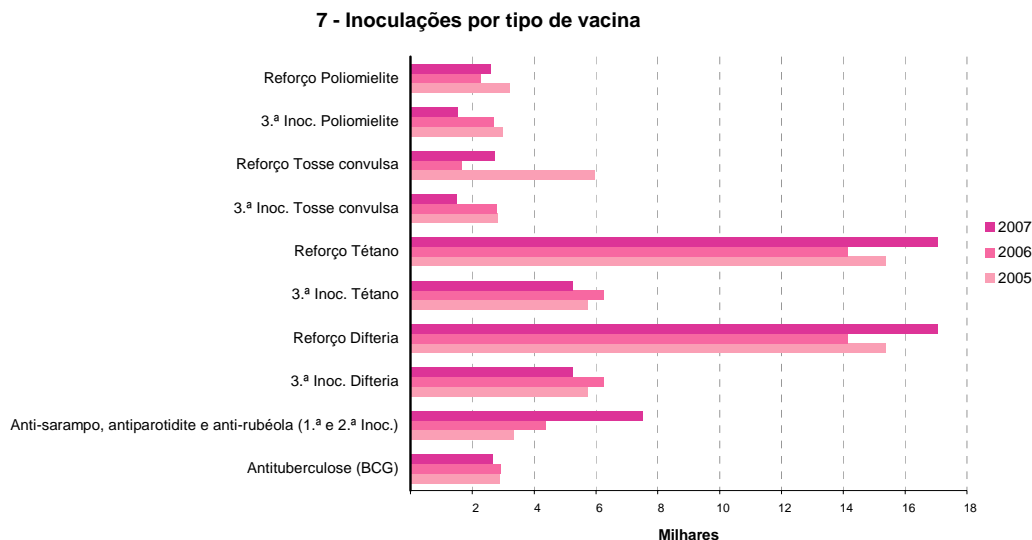
Na RAM e em 2007, existiam 62 farmácias, 9 locais de venda de medicamentos não sujeitos a receita médica e 1 posto farmacêutico móvel (em Santa Cruz). Em 2007, aparecem pela primeira vez, na RAM, os locais de venda de medicamentos não sujeitos a receita médica: 8, no Funchal e 1, na Ribeira Brava.

**Farmácias, Postos Farmacêuticos Móveis e Locais de Venda de Medicamentos Não Sujeitos a Receita Médica, por Município, em 2007**



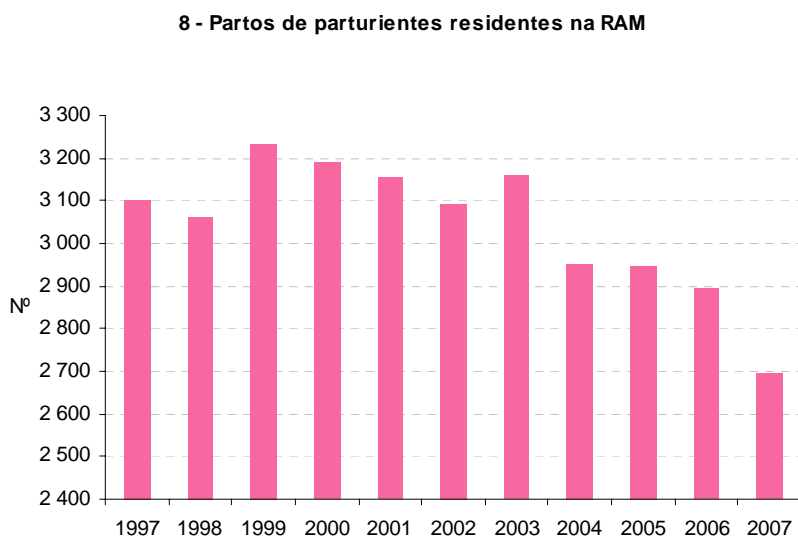
## VACINAÇÕES

Em 2007, fazendo parte do Programa Regional de Vacinação, foram administradas 91 480 inoculações de 18 tipos de vacinas.



## PARTOS

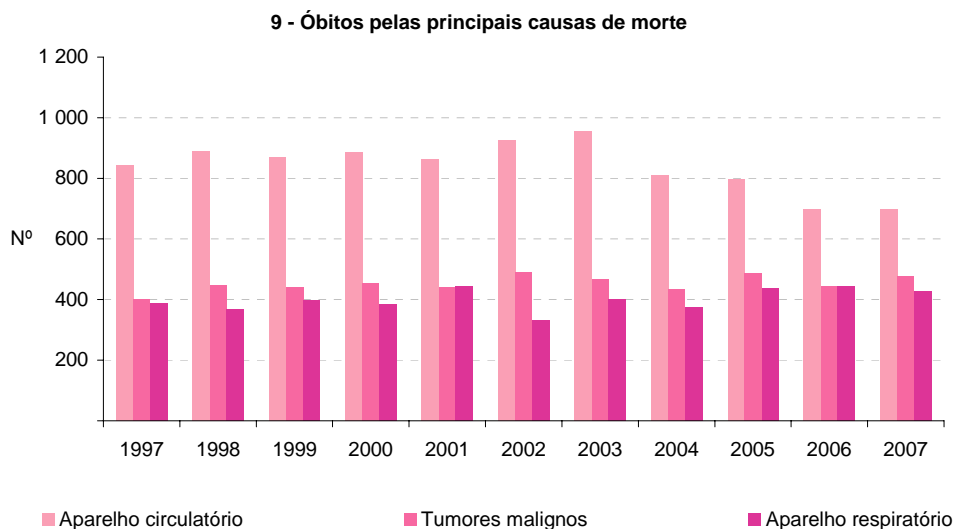
Comparativamente a 2006, verificou-se, em 2007, um decréscimo de 6,9% no número de partos ocorridos de parturientes residentes na Região. Dos 2 695 partos, 30 foram gemelares (38, em 2006). Ainda em 2007, 76,6% dos partos ocorreram de parturientes cuja idade estava compreendida entre os 21 e os 35 anos. Apesar da idade média das mães ser cerca de 29 anos, foram as parturientes com 31 anos que realizaram mais partos: 194.



## MORTALIDADE

### Mortalidade Geral

O número de óbitos registados em 2007 atingiu um total de 2 562. No âmbito da análise da mortalidade por causas de morte, verifica-se que as doenças do aparelho circulatório permaneceram como a primeira grande causa, com 700 óbitos (27,3% do total). Segue-se a mortalidade devida a tumores malignos, com 477 óbitos (18,6%) e por doenças do aparelho respiratório, com 429 óbitos (16,7%).



### Mortalidade infantil, neonatal e fetos mortos

Em 2007, ocorreram 13 óbitos de crianças com menos de 1 ano (mortalidade infantil), 4 do sexo masculino e 9 do feminino. Destes 13 óbitos, 7 foram neonatais (com menos de 28 dias de vida). No ano em análise, foram registados 7 fetos mortos, 4 do sexo masculino e 3 do feminino.



## **Capítulo 2**

### **Principais Indicadores e Pessoal de Saúde**



## 2.1 – Principais indicadores

Rubricas	Unidade: n.º									
	1998	1999	2000	2001	2002	2003	2004	2005	2006	2007
<i>1</i>	<i>2</i>	<i>3</i>	<i>4</i>	<i>5</i>	<i>6</i>	<i>7</i>	<i>8</i>	<i>9</i>	<i>10</i>	<i>11</i>
Hospitais	8	8	8	8	8	7	7	7	7	7
Oficiais	1	1	1	1	1	1	1	1	1	1
Particulares	7	7	7	7	7	6	6	6	6	6
Gerais	5	5	5	5	5	4	4	4	4	4
Especializados	3	3	3	3	3	3	3	3	3	3
Centros de Saúde	11	12	12	12	12	13	13	14	14	14
Com internamento	3	3	3	3	3	3	3	3	3	3
Sem internamento	8	9	9	9	9	10	10	11	11	11
Extensões	40	38	38	37	37	36	36	38	39	39
Farmácias	39	40	40	40	42	42	50	59	62	62
Farmácias / 1000 Habitantes <sup>(a)</sup>	0,2	0,2	0,2	0,2	0,2	0,2	0,2	0,2	0,3	0,3
Postos de Medicamentos	12	12	12	12	11	11	6	1	//	//
Postos Farmacêuticos Móveis	//	//	//	//	//	//	//	//	1	1
Locais de venda de medicamentos não sujeitos a receita médica	//	//	//	//	//	//	//	//	//	9
Médicos (Ordem dos médicos)	418	441	458	479	489	501	526	546	561	585
Especialistas <sup>(b)</sup>	306	317	323	335	341	369	388	415	420	437
Não Especialistas	125	139	152	161	165	168	178	185	198	207
Médicos / 1000 Habitantes <sup>(a)</sup>	1,7	1,8	1,9	2,0	2,0	2,1	2,2	2,2	2,3	2,4
Habitantes / Médico <sup>(a)</sup>	579	545	524	502	493	485	464	449	438	422
Farmacêuticos (Ordem dos farmacêuticos)	x	72	76	89	90	104	156	168	188	184
Farmacêuticos / 1000 Habitantes <sup>(a)</sup>	x	0,3	0,3	0,4	0,4	0,4	0,6	0,7	0,8	0,7
Enfermeiros	x	1 265	1 329	1 393	1 455	1 508	1 579	1 636	1 722	1 821
Enfermeiros / 1000 Habitantes <sup>(a)</sup>	x	5,3	5,5	5,8	6,0	6,2	6,5	6,7	7,0	7,4
Consultas										
Externas dos Hospitais	301 328	x	355 497	351 735	376 222	353 925	347 627	348 483	364 436	376 484
Ambulatório dos Centros de Saúde	244 291	248 296	239 756	243 154	254 233	263 290	302 875	313 607	333 076	367 280
Total de internamentos										
Hospitais	27 950	x	35 412	30 736	34 184	34 347	28 626	27 900	26 222	28 222
Centros de Saúde	422	459	305	287	305	260	176	190	211	185
Doentes observados nos serviços de atendimento de situações de urgência										
Hospitais	159 952	x	165 711	177 742	177 939	182 763	158 692	166 277	161 128	167 899
Centros de Saúde	137 021	x	139 294	149 237	151 182	165 500	161 972	166 072	165 388	163 027
Principais causas de morte										
Doenças do aparelho circulatório	891	870	885	864	925	956	810	796	699	700
Tumores malignos	448	440	455	440	490	468	434	489	444	477
Doenças do aparelho respiratório	368	398	384	443	331	401	374	438	444	429

(a) Calculado com base nas estimativas intercensitárias da população residente, aferidas para os resultados definitivos dos Censos 2001.

(b) Os Médicos são contados tantas vezes quantas as especialidades que exerceram.

## 2.2 – Pessoal de saúde inscrito, por distribuição geográfica, segundo o sexo

2007 Unidade: n.º

Distribuição geográfica	Médicos			Médicos Dentistas			Farmacêuticos			Médicos Veterinários			Enfermeiros		
	HM	H	M	HM	H	M	HM	H	M	HM	H	M	HM	H	M
<i>1</i>	<i>2</i>	<i>3</i>	<i>4</i>	<i>5</i>	<i>6</i>	<i>7</i>	<i>8</i>	<i>9</i>	<i>10</i>	<i>11</i>	<i>12</i>	<i>13</i>	<i>14</i>	<i>15</i>	<i>16</i>
<b>R. A. Madeira</b>	<b>585</b>	<b>340</b>	<b>245</b>	<b>125</b>	<b>66</b>	<b>59</b>	<b>184</b>	<b>44</b>	<b>140</b>	<b>53</b>	<b>17</b>	<b>36</b>	<b>1 821</b>	<b>290</b>	<b>1 531</b>
<b>Ilha da Madeira</b>	<b>582</b>	<b>337</b>	<b>245</b>	<b>124</b>	<b>66</b>	<b>58</b>	<b>182</b>	<b>43</b>	<b>139</b>	<b>52</b>	<b>17</b>	<b>35</b>	<b>1 812</b>	<b>288</b>	<b>1 524</b>
Calheta	8	4	4	0	0	0	3	2	1	0	0	0	33	4	29
Câmara de Lobos	16	11	5	2	0	2	17	9	8	0	0	0	41	4	37
Funchal	460	270	190	91	48	43	112	25	87	46	16	30	1 586	253	1 333
Machico	13	7	6	7	5	2	12	1	11	0	0	0	36	5	31
Ponta do Sol	3	1	2	1	1	0	7	0	7	0	0	0	6	1	5
Porto Moniz	1	1	0	0	0	0	1	0	1	0	0	0	18	5	13
Ribeira Brava	5	3	2	5	3	2	5	1	4	1	1	0	17	1	16
Santa Cruz	70	36	34	17	9	8	17	3	14	5	0	5	45	5	40
Santana	3	2	1	1	0	1	5	1	4	0	0	0	23	8	15
São Vicente	3	2	1	0	0	0	3	1	2	0	0	0	7	2	5
<b>Ilha de Porto Santo</b>	<b>3</b>	<b>3</b>	<b>0</b>	<b>1</b>	<b>0</b>	<b>1</b>	<b>2</b>	<b>1</b>	<b>1</b>	<b>1</b>	<b>0</b>	<b>1</b>	<b>9</b>	<b>2</b>	<b>7</b>
Porto Santo	3	3	0	1	0	1	2	1	1	1	0	1	9	2	7

Fonte: Ordens e Sindicato

## 2.3 - Médicos, médicos não especialistas e especialistas, por distribuição geográfica, segundo o sexo

2007 Unidade: n.º

Distribuição geográfica	Total			Médicos não especialistas			Médicos especialistas (a)		
	HM	H	M	HM	H	M	HM	H	M
<i>1</i>	<i>2</i>	<i>3</i>	<i>4</i>	<i>5</i>	<i>6</i>	<i>7</i>	<i>8</i>	<i>9</i>	<i>10</i>
<b>R. A. Madeira</b>	<b>585</b>	<b>340</b>	<b>245</b>	<b>207</b>	<b>108</b>	<b>99</b>	<b>437</b>	<b>276</b>	<b>161</b>
<b>Ilha da Madeira</b>	<b>582</b>	<b>337</b>	<b>245</b>	<b>206</b>	<b>107</b>	<b>99</b>	<b>435</b>	<b>274</b>	<b>161</b>
Calheta	8	4	4	5	2	3	3	2	1
Câmara de Lobos	16	11	5	8	5	3	11	9	2
Funchal	460	270	190	144	75	69	364	231	133
Machico	13	7	6	7	4	3	7	4	3
Ponta do Sol	3	1	2	3	1	2	0	0	0
Porto Moniz	1	1	0	0	0	0	1	1	0
Ribeira Brava	5	3	2	3	2	1	2	1	1
Santa Cruz	70	36	34	32	15	17	44	25	19
Santana	3	2	1	3	2	1	0	0	0
São Vicente	3	2	1	1	1	0	3	1	2
<b>Ilha de Porto Santo</b>	<b>3</b>	<b>3</b>	<b>0</b>	<b>1</b>	<b>1</b>	<b>0</b>	<b>2</b>	<b>2</b>	<b>0</b>
Porto Santo	3	3	0	1	1	0	2	2	0

Fonte: Ordem dos Médicos.

(a) Os médicos são contados tantas vezes quantas as especialidades/subespecialidades/competências que exerceram.

## 2.4 - Médicos, por distribuição geográfica, segundo o escalão etário e o sexo

2007

Unidade: n.º

Distribuição geográfica	Total			Menos de 31 anos		31 a 60 anos		61 a 65 anos		Mais de 65 anos	
	HM	H	M	H	M	H	M	H	M	H	M
<i>1</i>	<i>2</i>	<i>3</i>	<i>4</i>	<i>5</i>	<i>6</i>	<i>7</i>	<i>8</i>	<i>9</i>	<i>10</i>	<i>11</i>	<i>12</i>
<b>R. A. Madeira</b>	<b>585</b>	<b>340</b>	<b>245</b>	<b>37</b>	<b>51</b>	<b>240</b>	<b>190</b>	<b>19</b>	<b>2</b>	<b>44</b>	<b>2</b>
<b>Ilha da Madeira</b>	<b>582</b>	<b>337</b>	<b>245</b>	<b>36</b>	<b>51</b>	<b>238</b>	<b>190</b>	<b>19</b>	<b>2</b>	<b>44</b>	<b>2</b>
Calheta	8	4	4	1	2	2	2	0	0	1	0
Câmara de Lobos	16	11	5	2	3	6	2	1	0	2	0
Funchal	460	270	190	30	34	186	152	16	2	38	2
Machico	13	7	6	1	2	6	4	0	0	0	0
Ponta do Sol	3	1	2	0	2	0	0	0	0	1	0
Porto Moniz	1	1	0	0	0	1	0	0	0	0	0
Ribeira Brava	5	3	2	1	0	2	2	0	0	0	0
Santa Cruz	70	36	34	0	7	33	27	2	0	1	0
Santana	3	2	1	1	1	0	0	0	0	1	0
São Vicente	3	2	1	0	0	2	1	0	0	0	0
<b>Ilha de Porto Santo</b>	<b>3</b>	<b>3</b>	<b>0</b>	<b>1</b>	<b>0</b>	<b>2</b>	<b>0</b>	<b>0</b>	<b>0</b>	<b>0</b>	<b>0</b>
Porto Santo	3	3	0	1	0	2	0	0	0	0	0

Fonte: Ordem dos Médicos.



## **Capítulo 3**

### **Hospitais**



**3.1 - Hospitais, por entidade, segundo a modalidade**

2007

Unidade: n.º

Entidade	Total	Modalidade	
		Geral	Especializado
<i>1</i>	<i>2</i>	<i>3</i>	<i>4</i>
<b>Total</b>	<b>7</b>	<b>4</b>	<b>3</b>
Oficial - Público	1	1	0
Particular	6	3	3
Com fins lucrativos	3	3	0
Sem fins lucrativos	3	0	3

**3.2 - Camas de internamento (lotação praticada no ano - média dos trimestres) e outras camas dos hospitais, por entidade, segundo a unidade a que pertencem**

2007

Unidade: n.º

Entidade	Internamento (lotação praticada no ano - média dos trimestres)						Outras camas				
	Total	Enfermarias	Quartos particulares	Unidade de cuidados especiais/intensivos neonatais	Unidade de cuidados intensivos	Unidade de cuidados intermédios	Total	Berçário	Hospital de dia	Sala de recobro para operados	Serviço de observação (dos serviços de urgência)
<i>1</i>	<i>2</i>	<i>3</i>	<i>4</i>	<i>5</i>	<i>6</i>	<i>7</i>	<i>8</i>	<i>9</i>	<i>10</i>	<i>11</i>	<i>12</i>
<b>Total</b>	<b>1 678</b>	<b>1 600</b>	<b>49</b>	<b>11</b>	<b>14</b>	<b>4</b>	<b>73</b>	<b>50</b>	<b>2</b>	<b>4</b>	<b>17</b>
Oficial - Público	752	710	13	11	14	4	52	39	2	0	11
Particular	926	890	36	0	0	0	21	11	0	4	6

### 3.3 - Hospitais, por existência/número de cada tipo de equipamento de diagnóstico e de terapêutica, segundo a entidade

2007 Unidade: n.º

Equipamento	Total	Entidade	
		Oficial - Público	Particular
<i>1</i>	<i>2</i>	<i>3</i>	<i>4</i>
Endoscopia	3	1	2
Hemodiálise			
Número de hospitais	1	1	0
Número de dialisadores	16	16	0
Imagiologia			
Angiografia	1	1	0
Ecografia	3	1	2
Imagiologia convencional (raios X)	3	1	2
Mamografia	1	1	0
Tomografia axial computadorizada (TAC)			
Número de hospitais	2	1	1
Número de scanners	2	1	1
Outros	1	1	0
Laboratório de anatomia patológica e tanatologia	2	1	1
Laboratório de patologia clínica	1	1	0
Litotrícia			
Número de hospitais	1	0	1
Número de litotritores	1	0	1
Raios laser	1	1	0
Serviços de imuno-hemoterapia	1	1	0
Serviços farmacêuticos	3	1	2
Outros	2	1	1

### 3.4 - Salas operatórias (incluídas ou não em bloco operatório), de partos e para trabalho de parto e salas de consulta externa dos hospitais, segundo a entidade

2007 Unidade: n.º

Salas operatórias	Total	Entidade	
		Oficial - Público	Particular
<i>1</i>	<i>2</i>	<i>3</i>	<i>4</i>
<b>Total</b>	<b>147</b>	<b>78</b>	<b>69</b>
Salas operatórias	14	9	5
Salas de partos	9	6	3
Salas para trabalho de parto	4	1	3
Salas de consulta externa	120	62	58

## 3.5 - Pessoal ao serviço nos hospitais, por sexo, segundo a entidade

2007

Unidade: n.º

Pessoal ao serviço e sexo		Total	Oficial - Público	Particular
<i>1</i>		<i>2</i>	<i>3</i>	<i>4</i>
<b>Total</b>	HM	<b>3 625</b>	<b>2 932</b>	<b>693</b>
	H	<b>862</b>	<b>697</b>	<b>165</b>
	M	<b>2 763</b>	<b>2 235</b>	<b>528</b>
Médicos	HM	354	329	25
	H	203	181	22
	M	151	148	3
Enfermeiros	HM	984	902	82
	H	181	157	24
	M	803	745	58
Pessoal técnico de diagnóstico e de terapêutica	HM	212	170	42
	H	46	29	17
	M	166	141	25
Outro pessoal técnico superior (a)	HM	116	97	19
	H	33	28	5
	M	83	69	14
Pessoal da administração	HM	20	8	12
	H	12	4	8
	M	8	4	4
Pessoal técnico-profissional e administrativo	HM	401	296	105
	H	64	56	8
	M	337	240	97
Outros (b)	HM	1 538	1 130	408
	H	323	242	81
	M	1 215	888	327

(a) Inclui pessoal técnico superior não mencionado anteriormente.

(b) Inclui outro pessoal de enfermagem, pessoal auxiliar de acção médica e outro pessoal.

## 3.6 - Pessoal médico ao serviço nos hospitais, por especialidade, segundo a entidade e o sexo

2007

Unidade: n.º

Pessoal médico ao serviço	Total			Entidade					
				Oficial - Público			Particular		
	HM	H	M	HM	H	M	HM	H	M
1	2	3	4	5	6	7	8	9	10
<b>Total</b>	<b>354</b>	<b>203</b>	<b>151</b>	<b>329</b>	<b>181</b>	<b>148</b>	<b>25</b>	<b>22</b>	<b>3</b>
Total por especialidade exercida	285	167	118	261	145	116	24	22	2
Anatomia Patológica	3	1	2	3	1	2	0	0	0
Anestesiologia	21	9	12	21	9	12	0	0	0
Cardiologia	14	9	5	14	9	5	0	0	0
Cardiologia Pediátrica	1	1	0	1	1	0	0	0	0
Cirurgia Córdio-Torácica	3	3	0	3	3	0	0	0	0
Cirurgia Geral	23	18	5	23	18	5	0	0	0
Cirurgia Pediátrica	2	0	2	2	0	2	0	0	0
Cirurgia Plástica e Reconstructiva	3	3	0	3	3	0	0	0	0
Cirurgia Vascular	2	1	1	2	1	1	0	0	0
Dermatovenereologia	5	2	3	5	2	3	0	0	0
Endocrinologia	3	1	2	3	1	2	0	0	0
Estomatologia	4	3	1	2	1	1	2	2	0
Gastroenterologia	6	5	1	5	4	1	1	1	0
Ginecologia/Obstetrícia	22	11	11	21	10	11	1	1	0
Hematologia Clínica	3	2	1	3	2	1	0	0	0
Imunoalergologia	2	0	2	2	0	2	0	0	0
Imuno-Hemoterapia	2	1	1	2	1	1	0	0	0
Infeciologia	1	0	1	1	0	1	0	0	0
Medicina Física e de Reabilitação	6	0	6	6	0	6	0	0	0
Medicina Interna	39	19	20	37	17	20	2	2	0
Nefrologia	4	4	0	4	4	0	0	0	0
Neurocirurgia	4	4	0	4	4	0	0	0	0
Neurologia	6	5	1	4	3	1	2	2	0
Neuropediatria	1	1	0	0	0	0	1	1	0
Neurorradiologia	1	1	0	1	1	0	0	0	0
Oftalmologia	11	4	7	10	4	6	1	0	1
Oncologia Médica	1	0	1	1	0	1	0	0	0
Ortopedia	14	13	1	14	13	1	0	0	0
Otorrinolaringologia	6	4	2	6	4	2	0	0	0
Patologia Clínica	6	1	5	6	1	5	0	0	0
Pediatria	20	8	12	20	8	12	0	0	0
Psiquiatria da Infância e da Adolescência	4	0	4	3	0	3	1	0	1
Pneumologia	5	2	3	5	2	3	0	0	0
Psiquiatria	12	12	0	2	2	0	10	10	0
Radiologia	9	3	6	9	3	6	0	0	0
Reumatologia	3	3	0	3	3	0	0	0	0
Urologia	6	6	0	6	6	0	0	0	0
Outras especialidades	7	7	0	4	4	0	3	3	0
Internato complementar	48	31	17	48	31	17	0	0	0
Internato geral	20	5	15	20	5	15	0	0	0
Outro pessoal médico	1	0	1	0	0	0	1	0	1

(a) Os médicos são contados uma única vez, segundo a especialidade que exerceram. No caso em que exerceram mais de uma especialidade nos hospitais, são indicados naquela a que dedicaram um maior número de horas de trabalho.

### 3.7 - Pessoal de enfermagem ao serviço nos hospitais, por ramo de actividade exercida, segundo a entidade e o sexo

2007

Unidade: n.º

Ramos de actividade	Total			Entidade					
				Oficial - Público			Particular		
	HM	H	M	HM	H	M	HM	H	M
<i>1</i>	<i>2</i>	<i>3</i>	<i>4</i>	<i>5</i>	<i>6</i>	<i>7</i>	<i>8</i>	<i>9</i>	<i>10</i>
<b>Total</b>	<b>993</b>	<b>188</b>	<b>805</b>	<b>903</b>	<b>157</b>	<b>746</b>	<b>90</b>	<b>31</b>	<b>59</b>
Enfermeiros	984	181	803	902	157	745	82	24	58
Enfermeiros especialistas (a)	156	35	121	117	23	94	39	12	27
Em médico-cirúrgica	36	5	31	35	4	31	1	1	0
Em saúde infantil e pediatria	7	0	7	7	0	7	0	0	0
Em saúde materna e obstétrica	33	0	33	27	0	27	6	0	6
Em saúde mental e psiquiatria	17	12	5	9	6	3	8	6	2
Outros enfermeiros especialistas	63	18	45	39	13	26	24	5	19
Enfermeiros não especialistas	828	146	682	785	134	651	43	12	31
Outro pessoal de enfermagem	9	7	2	1	0	1	8	7	1

(a) Os enfermeiros especialistas são contados uma única vez, segundo a especialidade que exerceram. No caso em que exerceram mais de uma especialidade nos hospitais, são indicados naquela a que dedicaram um maior número de horas de trabalho.

### 3.8 - Pessoal técnico de diagnóstico e de terapêutica ao serviço nos hospitais, por ramos, segundo a entidade e o sexo

2007

Unidade: n.º

Ramos	Total			Entidade					
				Oficial - Público			Particular		
	HM	H	M	HM	H	M	HM	H	M
<i>1</i>	<i>2</i>	<i>3</i>	<i>4</i>	<i>5</i>	<i>6</i>	<i>7</i>	<i>8</i>	<i>9</i>	<i>10</i>
<b>Total</b>	<b>212</b>	<b>46</b>	<b>166</b>	<b>170</b>	<b>29</b>	<b>141</b>	<b>42</b>	<b>17</b>	<b>25</b>
Dietistas	9	0	9	8	0	8	1	0	1
Ramo laboratorial	74	7	67	74	7	67	0	0	0
Análises clínicas e de saúde pública	52	5	47	52	5	47	0	0	0
Anatomia patológica	8	1	7	8	1	7	0	0	0
Farmácia	14	1	13	14	1	13	0	0	0
Ramo radionuclear	28	11	17	28	11	17	0	0	0
Radiologia	28	11	17	28	11	17	0	0	0
Ramo Cinesiológico	29	5	24	23	2	21	6	3	3
Fisioterapia	29	5	24	23	2	21	6	3	3
Outros	0	0	0	0	0	0	0	0	0
Outro pessoal técnico de diagnóstico e de terapêutica	72	23	49	37	9	28	35	14	21

### 3.9 - Pessoal técnico superior de saúde e outro pessoal técnico superior (não médico) ao serviço nos hospitais, por ramo, segundo a entidade e o sexo

2007 Unidade: n.º

Ramos	Total			Entidade					
				Oficial - Público			Particular		
	HM	H	M	HM	H	M	HM	H	M
<i>1</i>	<i>2</i>	<i>3</i>	<i>4</i>	<i>5</i>	<i>6</i>	<i>7</i>	<i>8</i>	<i>9</i>	<i>10</i>
<b>Total</b>	<b>116</b>	<b>33</b>	<b>83</b>	<b>97</b>	<b>28</b>	<b>69</b>	<b>19</b>	<b>5</b>	<b>14</b>
Pessoal técnico superior de saúde	48	11	37	39	7	32	9	4	5
Ramo de farmácia	18	3	15	14	0	14	4	3	1
Ramo de laboratório	13	4	9	13	4	9	0	0	0
Ramo de psicologia clínica	14	3	11	9	2	7	5	1	4
Outros ramos	3	1	2	3	1	2	0	0	0
Outro pessoal técnico superior	68	22	46	58	21	37	10	1	9
De serviço social	17	1	16	11	1	10	6	0	6
Outros	51	21	30	47	20	27	4	1	3

### 3.10 - Pessoal técnico-profissional e administrativo, pessoal auxiliar de acção médica e outro pessoal ao serviço nos hospitais, segundo a entidade e o sexo

2007 Unidade: n.º

Grupo profissional	Total			Entidade					
				Oficial - Público			Particular		
	HM	H	M	HM	H	M	HM	H	M
<i>1</i>	<i>2</i>	<i>3</i>	<i>4</i>	<i>5</i>	<i>6</i>	<i>7</i>	<i>8</i>	<i>9</i>	<i>10</i>
Pessoal técnico-profissional e administrativo (a)	401	64	337	296	56	240	105	8	97
Pessoal auxiliar de acção médica	805	95	710	701	61	640	104	34	70
Outro pessoal	724	221	503	428	181	247	296	40	256

(a) Inclui o pessoal técnico não superior de informática.

### 3.11 - Movimento de internados durante o ano nos hospitais, por entidade e modalidade

2007 Unidade: n.º

Entidade e modalidade	Total de internamentos no hospital durante o ano	Transferidos do ano anterior	Doentes entrados no hospital durante o ano, segundo a proveniência				Doentes saídos do hospital durante o ano, segundo o tipo de alta				Tempo de internamento durante o ano (dias)
			Total	Admissão programada	Admissão urgente	Admissão externa	Total	Parecer médico favorável	Óbitos	Contra parecer médico	
<i>1</i>	<i>2</i>	<i>3</i>	<i>4</i>	<i>5</i>	<i>6</i>	<i>7</i>	<i>8</i>	<i>9</i>	<i>10</i>	<i>11</i>	<i>12</i>
<b>Total</b>	<b>28 222</b>	<b>1 213</b>	<b>27 009</b>	<b>12 356</b>	<b>13 508</b>	<b>1 145</b>	<b>27 061</b>	<b>25 595</b>	<b>1 322</b>	<b>144</b>	<b>482 609</b>
Oficial - Público	21 479	378	21 101	7 705	13 396	0	21 145	19 814	1 289	42	164 575
Particular	6 743	835	5 908	4 651	112	1 145	5 916	5 781	33	102	318 034
Geral	4 747	24	4 763	4 651	112	0	4 765	4 760	5	0	13 129
Especializado - Psiquiatria	1 996	811	1 145	0	0	1 145	1 151	1 021	28	102	304 905

**3.12 - Doentes saídos (altas) dos hospitais durante o ano no internamento, por grupo etário e sexo, segundo a entidade**

2007		Unidade: n.º		
Grupo etário e sexo	Total	Entidade		
		Oficial - Público	Particular	
<i>1</i>	<i>2</i>	<i>3</i>	<i>4</i>	
<b>Total</b>	<b>HM</b>	<b>27 061</b>	<b>21 145</b>	<b>5 916</b>
	<b>H</b>	<b>11 909</b>	<b>9 064</b>	<b>2 845</b>
	<b>M</b>	<b>15 152</b>	<b>12 081</b>	<b>3 071</b>
Menos de 1 ano	HM	505	428	77
	H	266	229	37
	M	239	199	40
1 - 4 anos	HM	770	719	51
	H	439	417	22
	M	331	302	29
5 - 9 anos	HM	641	537	104
	H	374	331	43
	M	267	206	61
10 - 14 anos	HM	577	460	117
	H	322	276	46
	M	255	184	71
15 - 24 anos	HM	2 927	1 596	1 331
	H	1 040	494	546
	M	1 887	1 102	785
25 - 44 anos	HM	7 038	5 473	1 565
	H	2 242	1 498	744
	M	4 796	3 975	821
45 - 64 anos	HM	6 107	4 771	1 336
	H	3 337	2 549	788
	M	2 770	2 222	548
65 - 74 anos	HM	3 565	3 036	529
	H	1 805	1 566	239
	M	1 760	1 470	290
75 - 84 anos	HM	3 488	2 977	511
	H	1 541	1 296	245
	M	1 947	1 681	266
85 e mais anos	HM	1 443	1 148	295
	H	543	408	135
	M	900	740	160

### 3.13 - Doentes observados nos serviços de urgência dos hospitais, por entidade e causa, segundo o destino

2007 Unidade: n.º

Entidade e causa	Destino			
	Total	Enviados para o domicílio	Óbitos	Transitados para o internamento do hospital
<i>1</i>	<i>2</i>	<i>3</i>	<i>4</i>	<i>5</i>
<b>Total</b>	<b>167 899</b>	<b>154 576</b>	<b>358</b>	<b>12 965</b>
Acidentes	17 413	16 791	8	614
De viação	1 631	1 509	5	117
De trabalho	4 466	4 414	0	52
Domésticos e de lazer	9 183	8 788	3	392
Outro tipo de acidente	2 133	2 080	0	53
Doença	117 682	109 087	295	8 300
Outras causas	32 804	28 698	55	4 051
<b>Oficial - Público</b>	<b>137 244</b>	<b>123 921</b>	<b>358</b>	<b>12 965</b>
Acidentes	14 715	14 093	8	614
De viação	1 339	1 217	5	117
De trabalho	2 263	2 211	0	52
Domésticos e de lazer	9 086	8 691	3	392
Outro tipo de acidente	2 027	1 974	0	53
Doença	89 862	81 267	295	8 300
Outras causas	32 667	28 561	55	4 051
<b>Particular</b>	<b>30 655</b>	<b>30 655</b>	<b>0</b>	<b>0</b>
Acidentes	2 698	2 698	0	0
De viação	292	292	0	0
De trabalho	2 203	2 203	0	0
Domésticos e de lazer	97	97	0	0
Outro tipo de acidente	106	106	0	0
Doença	27 820	27 820	0	0
Outras causas	137	137	0	0

### 3.14 - Número de sessões e de doentes em hospitais de dia, por tipo de sessão

2007 Unidade: n.º

Tipo de sessão	Sessões	Doentes
<i>1</i>	<i>2</i>	<i>3</i>
<b>Total</b>	<b>19 312</b>	<b>1 013</b>
Hemodiálise	7 175	64
Quimioterapia	9 710	577
Outros	2 427	372

### 3.15 - Partos e interrupções voluntárias da gravidez legalmente efectuadas nos hospitais, segundo a entidade

2007 Unidade: n.º

Partos	Total	Entidade	
		Oficial - Público	Particular
<i>1</i>	<i>2</i>	<i>3</i>	<i>4</i>
<b>Total Partos</b>	<b>2 678</b>	<b>2 549</b>	<b>129</b>
Partos eutócicos	1 476	1 418	58
Partos distócicos	1 202	1 131	71
Cesarianas	741	681	60
Outros	461	450	11
<b>Interrupções voluntárias</b>	<b>13</b>	<b>13</b>	<b>0</b>

### 3.16 - Nascimentos durante o ano nos hospitais, por sexo, segundo a entidade

2007 Unidade: n.º

Nascimentos e sexo	Total	Entidade		
		Oficial - Público	Particular	
<i>1</i>	<i>2</i>	<i>3</i>	<i>4</i>	
<b>Total</b>	<b>T</b>	<b>2 740</b>	<b>2 593</b>	<b>147</b>
	<b>H</b>	<b>1 443</b>	<b>1 377</b>	<b>66</b>
	<b>M</b>	<b>1 296</b>	<b>1 215</b>	<b>81</b>
	<b>SI</b>	<b>1</b>	<b>1</b>	<b>0</b>
Fetos-mortos	T	8	8	0
	H	5	5	0
	M	2	2	0
	SI	1	1	0
Nados-vivos				
Existência inicial de nados-vivos	T	15	15	0
	H	7	7	0
	M	8	8	0
	SI		0	0
Entrados durante o ano	T	2 717	2 570	147
	H	1 431	1 365	66
	M	1 286	1 205	81
	SI		0	0
Existência final de nados-vivos	T	16	16	0
	H	7	7	0
	M	9	9	0
	SI	0	0	0

### 3.17 - Consultas externas dos hospitais, por principais especialidades cirúrgicas e sexo, segundo a entidade

2007 Unidade: n.º

Principais especialidades cirúrgicas e sexo	Total	Entidade		
		Oficial - Público	Particular	
<i>1</i>	<i>2</i>	<i>3</i>	<i>4</i>	
<b>Total</b>	<b>HM</b>	<b>166 765</b>	<b>82 401</b>	<b>84 364</b>
	<b>H</b>	<b>73 080</b>	<b>31 398</b>	<b>41 682</b>
	<b>M</b>	<b>93 685</b>	<b>51 003</b>	<b>42 682</b>
Cirurgia cardíaco-torácica	HM	1 464	1 464	0
	H	905	905	0
	M	559	559	0
Cirurgia pediátrica	HM	2 585	2 585	0
	H	1 914	1 914	0
	M	671	671	0
Cirurgia plástica e reconstrutiva	HM	5 051	2 343	2 708
	H	2 323	1 062	1 261
	M	2 728	1 281	1 447
Cirurgia vascular	HM	3 167	2 086	1 081
	H	1 470	1 059	411
	M	1 697	1 027	670
Ginecologia	HM	20 952	12 421	8 531
	M	20 952	12 421	8 531
Neurocirurgia	HM	8 955	4 590	4 365
	H	4 510	1 730	2 780
	M	4 445	2 860	1 585
Obstetrícia	HM	6 528	5 208	1 320
	M	6 528	5 208	1 320
Oftalmologia	HM	32 769	15 924	16 845
	H	14 256	6 425	7 831
	M	18 513	9 499	9 014
Ortopedia	HM	25 603	11 241	14 362
	H	14 262	4 913	9 349
	M	11 341	6 328	5 013
Otorrinolaringologia	HM	12 918	9 765	3 153
	H	6 121	4 778	1 343
	M	6 797	4 987	1 810
Urologia	HM	14 796	5 418	9 378
	H	10 492	3 931	6 561
	M	4 304	1 487	2 817
Cirurgia geral	HM	27 477	9 356	18 121
	H	15 027	4 681	10 346
	M	12 450	4 675	7 775
Outras especialidades cirúrgicas	HM	4 500	0	4 500
	H	1 800	0	1 800
	M	2 700	0	2 700

**3.18 - Consultas externas dos hospitais, por principais especialidades médicas e sexo, segundo a entidade**  
(*Continua*)

2007		Unidade: n.º		
Principais especialidades médicas e sexo	Total	Entidade		
		Oficial - Público	Particular	
<i>1</i>	<i>2</i>	<i>3</i>	<i>4</i>	
<b>Total</b>	<b>HM</b>	<b>209 719</b>	<b>104 787</b>	<b>104 932</b>
	<b>H</b>	<b>100 673</b>	<b>46 215</b>	<b>54 458</b>
	<b>M</b>	<b>109 046</b>	<b>58 572</b>	<b>50 474</b>
Anestesiologia	HM	964	900	64
	H	396	354	42
	M	568	546	22
Cardiologia	HM	19 642	10 779	8 863
	H	11 335	5 204	6 131
	M	8 307	5 575	2 732
Cardiologia pediátrica	HM	809	809	0
	H	442	442	0
	M	367	367	0
Dermatovenereologia	HM	4 864	4 414	450
	H	1 932	1 752	180
	M	2 932	2 662	270
Dor	HM	4 946	4 946	0
	H	1 962	1 962	0
	M	2 984	2 984	0
Endocrinologia	HM	6 129	4 463	1 666
	H	2 153	1 224	929
	M	3 976	3 239	737
Estomatologia	HM	13 903	2 113	11 790
	H	7 138	1 038	6 100
	M	6 765	1 075	5 690
Gastroenterologia	HM	7 349	3 008	4 341
	H	3 772	1 303	2 469
	M	3 577	1 705	1 872
Hematologia	HM	4 409	0	4 409
	H	1 778	0	1 778
	M	2 631	0	2 631
Imunoalergologia	HM	1 377	279	1 098
	H	700	173	527
	M	677	106	571
Imuno-hemoterapia	HM	1 109	1 109	0
	H	774	774	0
	M	335	335	0
Infeciologia	HM	3 141	3 141	0
	H	1 988	1 988	0
	M	1 153	1 153	0
Medicina física e de reabilitação	HM	24 277	8 544	15 733
	H	10 661	2 994	7 667
	M	13 616	5 550	8 066
Nefrologia	HM	3 748	3 682	66
	H	1 846	1 816	30
	M	1 902	1 866	36

**3.18 - Consultas externas dos hospitais, por principais especialidades médicas e sexo, segundo a entidade**  
(Continuação)

2007 Unidade: n.º

Principais especialidades médicas e sexo		Total	Entidade	
			Oficial - Público	Particular
<i>1</i>		<i>2</i>	<i>3</i>	<i>4</i>
Neonatologia	HM	1 714	1 714	0
	H	976	976	0
	M	738	738	0
Neurologia	HM	10 405	5 161	5 244
	H	4 828	2 038	2 790
	M	5 577	3 123	2 454
Neuropediatria	HM	3 118	2 550	568
	H	1 964	1 640	324
	M	1 154	910	244
Nutrição	HM	878	479	399
	H	246	70	176
	M	632	409	223
Oncologia médica	HM	8 923	7 777	1 146
	H	3 750	3 250	500
	M	5 173	4 527	646
Pediatria	HM	19 254	10 062	9 192
	H	10 227	5 407	4 820
	M	9 027	4 655	4 372
Psiquiatria da infância e da adolescência	HM	2 017	2 017	0
	H	1 079	1 079	0
	M	938	938	0
Pneumologia	HM	10 123	4 513	5 610
	H	5 357	2 411	2 946
	M	4 766	2 102	2 664
Psiquiatria	HM	15 391	2 282	13 109
	H	7 730	1 332	6 398
	M	7 661	950	6 711
Reumatologia	HM	5 555	4 214	1 341
	H	1 313	682	631
	M	4 242	3 532	710
Medicina interna	HM	27 861	10 654	17 207
	H	13 472	4 111	9 361
	M	14 389	6 543	7 846
Outras especialidades médicas	HM	7 813	5 177	2 636
	H	2 854	2 195	659
	M	4 959	2 982	1 977

**3.19 - Intervenções cirúrgicas efectuadas nos hospitais, por especialidade, segundo a entidade**

2007

Unidade: n.º

Especialidade	Total	Entidade	
		Oficial - Público	Particular
<i>1</i>	<i>2</i>	<i>3</i>	<i>4</i>
<b>Total</b>	<b>19 358</b>	<b>14 832</b>	<b>4 526</b>
Grande e média cirurgia	10 192	8 008	2 184
Cirurgia cardíaco-torácica	173	173	0
Cirurgia pediátrica	418	418	0
Cirurgia plástica e reconstrutiva	446	166	280
Cirurgia vascular	291	248	43
Estomatologia	29	28	1
Ginecologia	948	787	161
Neurocirurgia	373	282	91
Obstetrícia	890	821	69
Oftalmologia	1 297	1 039	258
Oncologia cirúrgica	0	0	0
Ortopedia	1 561	1 168	393
Otorrinolaringologia	732	528	204
Urologia	562	403	159
Cirurgia geral	1 934	1 701	233
Outras especialidades cirúrgicas	538	246	292
Pequena cirurgia	9 166	6 824	2 342

**3.20 - Intervenções de grande e média cirurgia efectuadas nos hospitais, por especialidade, segundo o tipo de intervenção**

2007

Unidade: n.º

Especialidade	Total	Urgentes	Programadas		
			Total	Convencionais	Ambulatórias
<i>1</i>	<i>2</i>	<i>3</i>	<i>4</i>	<i>5</i>	<i>6</i>
<b>Grande e média cirurgia</b>	<b>10 192</b>	<b>2 462</b>	<b>7 730</b>	<b>6 710</b>	<b>1 020</b>
Cirurgia cardíaco-torácica	173	47	126	126	0
Cirurgia pediátrica	418	90	328	328	0
Cirurgia plástica e reconstrutiva	446	31	415	415	0
Cirurgia vascular	291	55	236	236	0
Estomatologia	29		29	29	0
Ginecologia	948	116	832	832	0
Neurocirurgia	373	98	275	275	0
Obstetrícia	890	773	117	117	0
Oftalmologia	1 297	35	1 262	242	1 020
Oncologia cirúrgica	0	0	0	0	0
Ortopedia	1 561	539	1 022	1 022	0
Otorrinolaringologia	732	28	704	704	0
Urologia	562	30	532	532	0
Cirurgia geral	1 934	617	1 317	1 317	0
Outras especialidades cirúrgicas	538	3	535	535	0

**3.21 - Anestésias efectuadas nos hospitais, por tipo, segundo a entidade**

2007 Unidade: n.º

Tipo de anestésias	Total	Entidade	
		Oficial - Público	Particular
<i>1</i>	<i>2</i>	<i>3</i>	<i>4</i>
<b>Total</b>	<b>19 928</b>	<b>15 306</b>	<b>4 622</b>
Gerais	7 338	5 314	2 024
Locorregionais	2 351	1 766	585
Locais	10 239	8 226	2 013

**3.22 - Doentes observados nos serviços de urgência dos hospitais, por causa, segundo a entidade**

2007 Unidade: n.º

Causa	Total	Entidade	
		Oficial - Público	Particular
<i>1</i>	<i>2</i>	<i>3</i>	<i>4</i>
<b>Total</b>	<b>167 899</b>	<b>137 244</b>	<b>30 655</b>
Acidentes	17 413	14 715	2 698
de viação	1 631	1 339	292
de trabalho	4 466	2 263	2 203
domésticos e de lazer	9 183	9 086	97
outro tipo de acidente	2 133	2 027	106
Doença	117 682	89 862	27 820
Outras causas	32 804	32 667	137

**3.23 - Actos complementares de diagnóstico e de terapêutica realizados nos hospitais durante o ano, segundo a entidade**

2007

Unidade: n.º

Actos complementares de diagnóstico e de terapêutica	Total	Entidade	
		Oficial - Público	Particular
<i>1</i>	<i>2</i>	<i>3</i>	<i>4</i>
<b>Total</b>	<b>3 321 328</b>	<b>3 260 542</b>	<b>60 786</b>
Actos complementares de diagnóstico	3 223 821	3 200 761	23 060
Análises clínicas	2 799 299	2 799 299	0
Imuno-hemoterapia	143 632	143 632	0
Anatomia patológica	9 357	9 244	113
Anátomo-patológicos (exames)	9 234	9 234	0
Autópsias	10	10	0
Outros	113	0	113
Imagiologia	162 458	142 970	19 488
Angiografia	70	70	0
Ecografia	13 338	9 551	3 787
Exames radiológicos	132 317	120 612	11 705
Mamografia	1 480	1 480	0
Tomografia axial computadorizada (TAC)	13 867	9 871	3 996
Outra	1 386	1 386	0
Endoscopia	5 636	3 575	2 061
Digestiva	4 374	3 025	1 349
Ginecológica	408	408	0
Outra	854	142	712
Psicologia	1 330	1 330	0
Outros actos complem. de diagnóstico	102 109	100 711	1 398
Actos complementares de terapêutica	97 507	59 781	37 726
Imuno-hemoterapia	7 145	7 145	0
Unidades transfusionadas	7 145	7 145	0
Fisioterapia	71 439	33 866	37 573
Litotricia	153	0	153
Outros tratamentos	18 770	18 770	0

### 3.24 - Actos complementares de diagnóstico e de terapêutica realizados nos hospitais durante o ano, segundo o local de prescrição

2007						Unidade: n.º
Actos complementares de diagnóstico e de terapêutica	Local de prescrição					
	Total	No internamento	Nas consultas externas	Nos serviços de urgência	No exterior	
<i>1</i>	<i>2</i>	<i>3</i>	<i>4</i>	<i>5</i>	<i>6</i>	
<b>Total</b>	<b>3 321 328</b>	<b>940 629</b>	<b>1 626 848</b>	<b>694 854</b>	<b>58 997</b>	
Actos complementares de diagnóstico	3 223 821	927 759	1 579 926	693 885	22 251	
Análises clínicas	2 799 299	832 242	1 370 332	596 725	0	
Imuno-hemoterapia	143 632	0	143 632	0	0	
Anatomia patológica	9 357	4 066	5 178	0	113	
Anátomo-patológicos (exames)	9 234	4 056	5 178	0	0	
Autópsias	10	10	0	0	0	
Outros	113	0	0	0	113	
Imagiologia	162 458	35 291	27 605	80 833	18 729	
Angiografia	70	45	25	0	0	
Ecografia	13 338	3 562	5 466	581	3 729	
Exames radiológicos	132 317	27 304	17 162	76 847	11 004	
Mamografia	1 480	95	1 385	0	0	
(TAC)	13 867	3 554	2 912	3 405	3 996	
Outra	1 386	731	655	0	0	
Endoscopia	5 636	619	2 660	346	2 011	
Digestiva	4 374	501	2 232	342	1 299	
Ginecológica	408	0	408	0	0	
Outra	854	118	20	4	712	
Psicologia	1 330	0	1 330	0	0	
Outros actos complem. de diagnóstico	102 109	55 541	29 189	15 981	1 398	
Actos complementares de terapêutica	97 507	12 870	46 922	969	36 746	
Imuno-hemoterapia	7 145	6 176	0	969	0	
Unidades transfusionadas	7 145	6 176	0	969	0	
Fisioterapia	71 439	4 371	30 475	0	36 593	
Litotricia	153	0	0	0	153	
Outros tratamentos	18 770	2 323	16 447	0	0	

### 3.25 - Número de deslocações realizadas durante o ano, a cargo dos hospitais para o exterior, por meio de transporte, segundo a entidade

2007			Unidade: n.º
Meio de transporte	Entidade		
	Oficial - Público	Particular	
<i>1</i>	<i>2</i>	<i>3</i>	
<b>Total</b>	<b>201</b>	<b>0</b>	
Transporte terrestre	50	0	
Ambulância	50	0	
Transporte aéreo	151	0	

## **Capítulo 4**

### **Centros de Saúde**



## 4.1 - Centros de saúde, com e sem internamento, e suas extensões por distribuição geográfica

2007

Unidade: n.º

Distribuição geográfica	Centros de saúde			Centros de saúde sem extensões	Extensões	Centros de saúde com serviço de atendimento de situações de urgência (SAP/CATUS/Outro)	
	Total	Com internamento	Sem internamento			Total	Dos quais com internamento
	1	2	3			4	5
<b>R. A. Madeira</b>	<b>14</b>	<b>3</b>	<b>11</b>	<b>2</b>	<b>39</b>	<b>8</b>	<b>3</b>
<b>Ilha da Madeira</b>	<b>13</b>	<b>2</b>	<b>11</b>	<b>1</b>	<b>39</b>	<b>7</b>	<b>2</b>
Calheta	1	1	0	0	7	1	1
Câmara de Lobos	1	0	1	0	5	1	0
Funchal <sup>(a)</sup>	4	0	4	1	3	0	0
Machico	1	0	1	0	4	1	0
Ponta do Sol	1	0	1	0	2	0	0
Porto Moniz	1	0	1	0	4	1	0
Ribeira Brava	1	0	1	0	3	1	0
Santa Cruz	1	0	1	0	3	0	0
Santana	1	1	0	0	5	1	1
São Vicente	1	0	1	0	3	1	0
<b>Ilha de Porto Santo</b>	<b>1</b>	<b>1</b>	<b>0</b>	<b>1</b>	<b>0</b>	<b>1</b>	<b>1</b>
Porto Santo	1	1	0	1	0	1	1

(a) Tal como em anos anteriores, um dos centros de saúde aqui incluídos corresponde ao movimento do Centro de Santiago, Centro Dr. Agostinho Cardoso e Laboratório de Saúde Pública, serviços estes que prestam cuidados de saúde aos utentes de todos os centros de saúde da Região.

## 4.2 - Lotação praticada (média dos trimestres) de camas de internamento e salas operatórias, salas de parto e outros equipamentos/técnicas dos centros de saúde, por distribuição geográfica

2007

Unidade: n.º

Distribuição geográfica	Lotação praticada (média dos trimestres)			Outros equipamentos/técnicas					
	Camas de internamento	Salas operatórias	Salas de parto	Ecografia	Electrocardiografia	Fisioterapia	Imagiologia convencional (radiologia)	Laboratórios de patologia clínica	Outros
	1	2	3	4	5	6	7	8	9
<b>R. A. Madeira</b>	<b>51</b>	<b>3</b>	<b>0</b>	<b>1</b>	<b>8</b>	<b>11</b>	<b>3</b>	<b>1</b>	<b>10</b>
<b>Ilha da Madeira</b>	<b>42</b>	<b>2</b>	<b>0</b>	<b>0</b>	<b>7</b>	<b>10</b>	<b>2</b>	<b>1</b>	<b>9</b>
Calheta	20	1	0	0	1	1	1	0	1
Câmara de Lobos	0	0	0	0	1	0	0	0	1
Funchal	0	0	0	0	0	3	1	1	2
Machico	0	0	0	0	1	1	0	0	1
Ponta do Sol	0	0	0	0	0	0	0	0	0
Porto Moniz	0	0	0	0	1	1	0	0	1
Ribeira Brava	0	0	0	0	1	1	0	0	1
Santa Cruz	0	0	0	0	0	1	0	0	0
Santana	22	1	0	0	1	1	0	0	1
São Vicente	0	0	0	0	1	1	0	0	1
<b>Ilha de Porto Santo</b>	<b>9</b>	<b>1</b>	<b>0</b>	<b>1</b>	<b>1</b>	<b>1</b>	<b>1</b>	<b>0</b>	<b>1</b>
Porto Santo	9	1	0	1	1	1	1	0	1

## 4.3 - Pessoal ao serviço nos centros de saúde, segundo a profissão exercida, por distribuição geográfica e sexo

2007

Unidade: n.º

Distribuição geográfica e sexo	Total de pessoal ao serviço (a)	Pessoal técnico superior			Pessoal de enfermagem			Pessoal técnico	Outro pessoal (b)	
		Total	Pessoal médico	Outro pessoal técnico superior	Total	Pessoal da carreira de enfermagem	Outro pessoal de enfermagem			
<i>1</i>	<i>2</i>	<i>3</i>	<i>4</i>	<i>5</i>	<i>6</i>	<i>7</i>	<i>8</i>	<i>9</i>	<i>10</i>	
<b>R. A. Madeira</b>	HM	<b>1 608</b>	<b>191</b>	<b>138</b>	<b>53</b>	<b>568</b>	<b>568</b>	<b>0</b>	<b>38</b>	<b>811</b>
	H	<b>261</b>	<b>82</b>	<b>69</b>	<b>13</b>	<b>74</b>	<b>74</b>	<b>0</b>	<b>9</b>	<b>96</b>
	M	<b>1 347</b>	<b>109</b>	<b>69</b>	<b>40</b>	<b>494</b>	<b>494</b>	<b>0</b>	<b>29</b>	<b>715</b>
<b>Ilha da Madeira</b>	HM	<b>1 548</b>	<b>185</b>	<b>135</b>	<b>50</b>	<b>551</b>	<b>551</b>	<b>0</b>	<b>36</b>	<b>776</b>
	H	<b>249</b>	<b>78</b>	<b>66</b>	<b>12</b>	<b>70</b>	<b>70</b>	<b>0</b>	<b>9</b>	<b>92</b>
	M	<b>1 299</b>	<b>107</b>	<b>69</b>	<b>38</b>	<b>481</b>	<b>481</b>	<b>0</b>	<b>27</b>	<b>684</b>
Calheta	HM	140	9	6	3	51	51	0	5	75
	H	23	5	4	1	8	8	0	1	9
	M	117	4	2	2	43	43	0	4	66
Câmara de Lobos	HM	143	18	12	6	59	59	0	0	66
	H	19	9	6	3	5	5	0	0	5
	M	124	9	6	3	54	54	0	0	61
Funchal	HM	544	80	60	20	181	181	0	12	271
	H	67	25	23	2	17	17	0	2	23
	M	477	55	37	18	164	164	0	10	248
Machico	HM	170	21	16	5	61	61	0	6	82
	H	32	10	7	3	5	5	0	2	15
	M	138	11	9	2	56	56	0	4	67
Ponta do Sol	HM	46	5	4	1	20	20	0	0	21
	H	8	4	4	0	1	1	0	0	3
	M	38	1	0	1	19	19	0	0	18
Porto Moniz	HM	51	3	2	1	18	18	0	1	29
	H	15	2	2	0	5	5	0	0	8
	M	36	1	0	1	13	13	0	1	21
Ribeira Brava	HM	106	13	11	2	39	39	0	2	52
	H	16	6	5	1	4	4	0	1	5
	M	90	7	6	1	35	35	0	1	47
Santa Cruz	HM	143	24	16	8	46	46	0	7	66
	H	21	11	9	2	4	4	0	2	4
	M	122	13	7	6	42	42	0	5	62
Santana	HM	137	7	4	3	45	45	0	1	84
	H	34	3	3	0	15	15	0	1	15
	M	103	4	1	3	30	30	0	0	69
São Vicente	HM	68	5	4	1	31	31	0	2	30
	H	14	3	3	0	6	6	0	0	5
	M	54	2	1	1	25	25	0	2	25
<b>Ilha de Porto Santo</b>	HM	<b>60</b>	<b>6</b>	<b>3</b>	<b>3</b>	<b>17</b>	<b>17</b>	<b>0</b>	<b>2</b>	<b>35</b>
	H	<b>12</b>	<b>4</b>	<b>3</b>	<b>1</b>	<b>4</b>	<b>4</b>	<b>0</b>	<b>0</b>	<b>4</b>
	M	<b>48</b>	<b>2</b>	<b>0</b>	<b>2</b>	<b>13</b>	<b>13</b>	<b>0</b>	<b>2</b>	<b>31</b>
Porto Santo	HM	60	6	3	3	17	17	0	2	35
	H	12	4	3	1	4	4	0	0	4
	M	48	2	0	2	13	13	0	2	31

(a) Ver conceito de «Pessoal ao serviço».

(b) Todo o restante pessoal ao serviço no centro de saúde não incluído anteriormente.

**4.4 - Pessoal médico ao serviço nos centros de saúde, segundo o tipo de horário semanal praticado e o sexo, por distribuição geográfica**

2007

Unidade: n.º

Distribuição geográfica	Total			Tipo de horário semanal praticado					
				Menos de 35 horas		35 horas		Mais de 35 horas	
	HM	H	M	H	M	H	M	H	M
<i>1</i>	<i>2</i>	<i>3</i>	<i>4</i>	<i>5</i>	<i>6</i>	<i>7</i>	<i>8</i>	<i>9</i>	<i>10</i>
<b>R. A. Madeira</b>	<b>138</b>	<b>69</b>	<b>69</b>	<b>6</b>	<b>0</b>	<b>25</b>	<b>8</b>	<b>38</b>	<b>61</b>
<b>Ilha da Madeira</b>	<b>135</b>	<b>66</b>	<b>69</b>	<b>3</b>	<b>0</b>	<b>25</b>	<b>8</b>	<b>38</b>	<b>61</b>
Calheta	6	4	2	0	0	3	1	1	1
Câmara de Lobos	12	6	6	0	0	3	2	3	4
Funchal	60	23	37	1	0	12	5	10	32
Machico	16	7	9	0	0	2	0	5	9
Ponta do Sol	4	4	0	0	0	1	0	3	0
Porto Moniz	2	2	0	2	0	0	0	0	0
Ribeira Brava	11	5	6	0	0	1	0	4	6
Santa Cruz	16	9	7	0	0	3	0	6	7
Santana	4	3	1	0	0	0	0	3	1
São Vicente	4	3	1	0	0	0	0	3	1
<b>Ilha de Porto Santo</b>	<b>3</b>	<b>3</b>	<b>0</b>	<b>3</b>	<b>0</b>	<b>0</b>	<b>0</b>	<b>0</b>	<b>0</b>
Porto Santo	3	3	0	3	0	0	0	0	0

**4.5 - Pessoal médico ao serviço nos centros de saúde, por distribuição geográfica e sexo, segundo o tipo de actividade exercida**

2007

Unidade: n.º

Distribuição geográfica e sexo	Total	Médicos não especialistas	Médicos especialistas (a)					
			Total	Medicina geral e familiar	Pediatria	Saúde pública	Outras especialidades médicas	
<i>1</i>	<i>2</i>	<i>3</i>	<i>4</i>	<i>5</i>	<i>6</i>	<i>7</i>	<i>8</i>	
<b>R. A. Madeira</b>	<b>HM</b>	<b>138</b>	<b>34</b>	<b>104</b>	<b>102</b>	<b>1</b>	<b>0</b>	<b>1</b>
	<b>H</b>	<b>69</b>	<b>13</b>	<b>56</b>	<b>54</b>	<b>1</b>	<b>0</b>	<b>1</b>
	<b>M</b>	<b>69</b>	<b>21</b>	<b>48</b>	<b>48</b>	<b>0</b>	<b>0</b>	<b>0</b>
<b>Ilha da Madeira</b>	<b>HM</b>	<b>135</b>	<b>34</b>	<b>101</b>	<b>99</b>	<b>1</b>	<b>0</b>	<b>1</b>
	<b>H</b>	<b>66</b>	<b>13</b>	<b>53</b>	<b>51</b>	<b>1</b>	<b>0</b>	<b>1</b>
	<b>M</b>	<b>69</b>	<b>21</b>	<b>48</b>	<b>48</b>	<b>0</b>	<b>0</b>	<b>0</b>
Calheta	HM	6	1	5	5	0	0	0
	H	4	1	3	3	0	0	0
	M	2	0	2	2	0	0	0
Câmara de Lobos	HM	12	1	11	11	0	0	0
	H	6	0	6	6	0	0	0
	M	6	1	5	5	0	0	0
Funchal	HM	60	17	43	42	0	0	1
	H	23	6	17	16	0	0	1
	M	37	11	26	26	0	0	0
Machico	HM	16	5	11	11	0	0	0
	H	7	2	5	5	0	0	0
	M	9	3	6	6	0	0	0
Ponta do Sol	HM	4	0	4	4	0	0	0
	H	4	0	4	4	0	0	0
	M	0	0	0	0	0	0	0
Porto Moniz	HM	2	0	2	2	0	0	0
	H	2	0	2	2	0	0	0
	M	0	0	0	0	0	0	0
Ribeira Brava	HM	11	6	5	5	0	0	0
	H	5	2	3	3	0	0	0
	M	6	4	2	2	0	0	0
Santa Cruz	HM	16	4	12	11	1	0	0
	H	9	2	7	6	1	0	0
	M	7	2	5	5	0	0	0
Santana	HM	4	0	4	4	0	0	0
	H	3	0	3	3	0	0	0
	M	1	0	1	1	0	0	0
São Vicente	HM	4	0	4	4	0	0	0
	H	3	0	3	3	0	0	0
	M	1	0	1	1	0	0	0
<b>Ilha de Porto Santo</b>	<b>HM</b>	<b>3</b>	<b>0</b>	<b>3</b>	<b>3</b>	<b>0</b>	<b>0</b>	<b>0</b>
	<b>H</b>	<b>3</b>	<b>0</b>	<b>3</b>	<b>3</b>	<b>0</b>	<b>0</b>	<b>0</b>
	<b>M</b>	<b>0</b>	<b>0</b>	<b>0</b>	<b>0</b>	<b>0</b>	<b>0</b>	<b>0</b>
Porto Santo	HM	3	0	3	3	0	0	0
	H	3	0	3	3	0	0	0
	M	0	0	0	0	0	0	0

(a) Os médicos são contados uma única vez, segundo a especialidade que exercem. No caso de exercerem mais de uma especialidade no centro de saúde, são indicados naquela a que dedicam um maior número de horas de trabalho.

**4.6 - Outro pessoal técnico superior ao serviço nos centros de saúde, por distribuição geográfica e sexo, segundo a profissão exercida**

2007		Unidade: n.º			
Distribuição geográfica e sexo		Total	Psicólogos	Serviço social	Outro pessoal técnico superior
<i>1</i>		<i>2</i>	<i>3</i>	<i>4</i>	<i>5</i>
<b>R. A. Madeira</b>	<b>HM</b>	<b>53</b>	<b>27</b>	<b>7</b>	<b>19</b>
	<b>H</b>	<b>13</b>	<b>5</b>	<b>2</b>	<b>6</b>
	<b>M</b>	<b>40</b>	<b>22</b>	<b>5</b>	<b>13</b>
<b>Ilha da Madeira</b>	<b>HM</b>	<b>50</b>	<b>27</b>	<b>7</b>	<b>16</b>
	<b>H</b>	<b>12</b>	<b>5</b>	<b>2</b>	<b>5</b>
	<b>M</b>	<b>38</b>	<b>22</b>	<b>5</b>	<b>11</b>
Calheta	HM	3	2	0	1
	H	1	1	0	0
	M	2	1	0	1
Câmara de Lobos	HM	6	3	1	2
	H	3	0	1	2
	M	3	3	0	0
Funchal	HM	20	11	5	4
	H	2	1	1	0
	M	18	10	4	4
Machico	HM	5	2	0	3
	H	3	2	0	1
	M	2	0	0	2
Ponta do Sol	HM	1	1	0	0
	H	0	0	0	0
	M	1	1	0	0
Porto Moniz	HM	1	0	0	1
	H	0	0	0	0
	M	1	0	0	1
Ribeira Brava	HM	2	1	0	1
	H	1	0	0	1
	M	1	1	0	0
Santa Cruz	HM	8	5	1	2
	H	2	1	0	1
	M	6	4	1	1
Santana	HM	3	2	0	1
	H	0	0	0	0
	M	3	2	0	1
São Vicente	HM	1	0	0	1
	H	0	0	0	0
	M	1	0	0	1
<b>Ilha de Porto Santo</b>	<b>HM</b>	<b>3</b>	<b>0</b>	<b>0</b>	<b>3</b>
	<b>H</b>	<b>1</b>	<b>0</b>	<b>0</b>	<b>1</b>
	<b>M</b>	<b>2</b>	<b>0</b>	<b>0</b>	<b>2</b>
Porto Santo	HM	3	0	0	3
	H	1	0	0	1
	M	2	0	0	2

**4.7 - Enfermeiros ao serviço nos centros de saúde, por distribuição geográfica e sexo,  
segundo o tipo de actividade exercida**

2007

Unidade: n.º

Distribuição geográfica e sexo	Total	Enfermeiros não especialistas	Enfermeiros especialistas					
			Total (a)	Em saúde infantil e pediátrica	Em saúde materna e obstetria	Em saúde pública/comunidade	Outros enfermeiros especialistas	
<i>1</i>	<i>2</i>	<i>3</i>	<i>4</i>	<i>5</i>	<i>6</i>	<i>7</i>	<i>8</i>	
<b>R. A. Madeira</b>	<b>HM</b>	<b>568</b>	<b>487</b>	<b>81</b>	<b>10</b>	<b>10</b>	<b>24</b>	<b>37</b>
	<b>H</b>	<b>74</b>	<b>69</b>	<b>5</b>	<b>0</b>	<b>1</b>	<b>0</b>	<b>4</b>
	<b>M</b>	<b>494</b>	<b>418</b>	<b>76</b>	<b>10</b>	<b>9</b>	<b>24</b>	<b>33</b>
<b>Ilha da Madeira</b>	<b>HM</b>	<b>551</b>	<b>471</b>	<b>80</b>	<b>10</b>	<b>9</b>	<b>24</b>	<b>37</b>
	<b>H</b>	<b>70</b>	<b>65</b>	<b>5</b>	<b>0</b>	<b>1</b>	<b>0</b>	<b>4</b>
	<b>M</b>	<b>481</b>	<b>406</b>	<b>75</b>	<b>10</b>	<b>8</b>	<b>24</b>	<b>33</b>
Calheta	HM	51	50	1	0	0	0	1
	H	8	8	0	0	0	0	0
	M	43	42	1	0	0	0	1
Câmara de Lobos	HM	59	49	10	2	2	4	2
	H	5	5	0	0	0	0	0
	M	54	44	10	2	2	4	2
Funchal	HM	181	151	30	4	4	8	14
	H	17	16	1	0	0	0	1
	M	164	135	29	4	4	8	13
Machico	HM	61	51	10	1	1	3	5
	H	5	3	2	0	0	0	2
	M	56	48	8	1	1	3	3
Ponta do Sol	HM	20	17	3	0	0	2	1
	H	1	1	0	0	0	0	0
	M	19	16	3	0	0	2	1
Porto Moniz	HM	18	14	4	2	0	1	1
	H	5	5	0	0	0	0	0
	M	13	9	4	2	0	1	1
Ribeira Brava	HM	39	34	5	0	1	2	2
	H	4	3	1	0	1	0	0
	M	35	31	4	0	0	2	2
Santa Cruz	HM	46	37	9	0	1	3	5
	H	4	4	0	0	0	0	0
	M	42	33	9	0	1	3	5
Santana	HM	45	42	3	1	0	0	2
	H	15	14	1	0	0	0	1
	M	30	28	2	1	0	0	1
São Vicente	HM	31	26	5	0	0	1	4
	H	6	6	0	0	0	0	0
	M	25	20	5	0	0	1	4
<b>Ilha de Porto Santo</b>	<b>HM</b>	<b>17</b>	<b>16</b>	<b>1</b>	<b>0</b>	<b>1</b>	<b>0</b>	<b>0</b>
	<b>H</b>	<b>4</b>	<b>4</b>	<b>0</b>	<b>0</b>	<b>0</b>	<b>0</b>	<b>0</b>
	<b>M</b>	<b>13</b>	<b>12</b>	<b>1</b>	<b>0</b>	<b>1</b>	<b>0</b>	<b>0</b>
Porto Santo	HM	17	16	1	0	1	0	0
	H	4	4	0	0	0	0	0
	M	13	12	1	0	1	0	0

(a) Os enfermeiros especialistas são contados uma única vez, segundo a especialidade que exercem. No caso de exercerem mais de uma especialidade no centro de saúde, são indicados naquela a que dedicam um maior número de horas de trabalho.

**4.8 - Pessoal técnico e outro pessoal ao serviço nos centros de saúde, por distribuição geográfica e sexo, segundo a profissão exercida**

2007

Unidade: n.º

Distribuição geográfica e sexo		Pessoal técnico						Outro pessoal				
		Total	Fisioterapeutas	Higienistas orais/odontologistas	Radiografistas	Técnicos de análises clínicas e de saúde pública	Técnicos de higiene e saúde ambiental	Outro pessoal técnico	Total	Administrativo	Serviços gerais e auxiliar	Outro pessoal (a)
<i>1</i>		<i>2</i>	<i>3</i>	<i>4</i>	<i>5</i>	<i>6</i>	<i>7</i>	<i>8</i>	<i>9</i>	<i>10</i>	<i>11</i>	<i>12</i>
<b>R. A. Madeira</b>	<b>HM</b>	<b>38</b>	<b>20</b>	<b>0</b>	<b>5</b>	<b>3</b>	<b>0</b>	<b>10</b>	<b>811</b>	<b>247</b>	<b>548</b>	<b>16</b>
	<b>H</b>	<b>9</b>	<b>6</b>	<b>0</b>	<b>0</b>	<b>2</b>	<b>0</b>	<b>1</b>	<b>96</b>	<b>31</b>	<b>54</b>	<b>11</b>
	<b>M</b>	<b>29</b>	<b>14</b>	<b>0</b>	<b>5</b>	<b>1</b>	<b>0</b>	<b>9</b>	<b>715</b>	<b>216</b>	<b>494</b>	<b>5</b>
<b>Ilha da Madeira</b>	<b>HM</b>	<b>36</b>	<b>18</b>	<b>0</b>	<b>5</b>	<b>3</b>	<b>0</b>	<b>10</b>	<b>776</b>	<b>238</b>	<b>523</b>	<b>15</b>
	<b>H</b>	<b>9</b>	<b>6</b>	<b>0</b>	<b>0</b>	<b>2</b>	<b>0</b>	<b>1</b>	<b>92</b>	<b>31</b>	<b>51</b>	<b>10</b>
	<b>M</b>	<b>27</b>	<b>12</b>	<b>0</b>	<b>5</b>	<b>1</b>	<b>0</b>	<b>9</b>	<b>684</b>	<b>207</b>	<b>472</b>	<b>5</b>
Calheta	HM	5	2	0	1	0	0	2	75	16	57	2
	H	1	1	0	0	0	0	0	9	3	5	1
	M	4	1	0	1	0	0	2	66	13	52	1
Câmara de Lobos	HM	0	0	0	0	0	0	0	66	23	43	0
	H	0	0	0	0	0	0	0	5	2	3	0
	M	0	0	0	0	0	0	0	61	21	40	0
Funchal	HM	12	1	0	4	3	0	4	271	98	166	7
	H	2	0	0	0	2	0	0	23	11	7	5
	M	10	1	0	4	1	0	4	248	87	159	2
Machico	HM	6	4	0	0	0	0	2	82	25	54	3
	H	2	2	0	0	0	0	0	15	6	7	2
	M	4	2	0	0	0	0	2	67	19	47	1
Ponta do Sol	HM	0	0	0	0	0	0	0	21	8	13	0
	H	0	0	0	0	0	0	0	3	1	2	0
	M	0	0	0	0	0	0	0	18	7	11	0
Porto Moniz	HM	1	1	0	0	0	0	0	29	4	25	0
	H	0	0	0	0	0	0	0	8	1	7	0
	M	1	1	0	0	0	0	0	21	3	18	0
Ribeira Brava	HM	2	2	0	0	0	0	0	52	15	36	1
	H	1	1	0	0	0	0	0	5	1	3	1
	M	1	1	0	0	0	0	0	47	14	33	0
Santa Cruz	HM	7	5	0	0	0	0	2	66	24	42	0
	H	2	1	0	0	0	0	1	4	0	4	0
	M	5	4	0	0	0	0	1	62	24	38	0
Santana	HM	1	1	0	0	0	0	0	84	18	64	2
	H	1	1	0	0	0	0	0	15	5	9	1
	M	0	0	0	0	0	0	0	69	13	55	1
São Vicente	HM	2	2	0	0	0	0	0	30	7	23	0
	H	0	0	0	0	0	0	0	5	1	4	0
	M	2	2	0	0	0	0	0	25	6	19	0
<b>Ilha de Porto Santo</b>	<b>HM</b>	<b>2</b>	<b>2</b>	<b>0</b>	<b>0</b>	<b>0</b>	<b>0</b>	<b>0</b>	<b>35</b>	<b>9</b>	<b>25</b>	<b>1</b>
	<b>H</b>	<b>0</b>	<b>0</b>	<b>0</b>	<b>0</b>	<b>0</b>	<b>0</b>	<b>0</b>	<b>4</b>	<b>0</b>	<b>3</b>	<b>1</b>
	<b>M</b>	<b>2</b>	<b>2</b>	<b>0</b>	<b>0</b>	<b>0</b>	<b>0</b>	<b>0</b>	<b>31</b>	<b>9</b>	<b>22</b>	<b>0</b>
Porto Santo	HM	2	2	0	0	0	0	0	35	9	25	1
	H	0	0	0	0	0	0	0	4	0	3	1
	M	2	2	0	0	0	0	0	31	9	22	0

(a) Todo o restante pessoal ao serviço no centro de saúde não incluído anteriormente.

**4.9 - Consultas efectuadas no ambulatório dos centros de saúde, por distribuição geográfica e sexo,  
segundo a especialidade**  
(*Continua*)

2007 Unidade: n.º

Distribuição geográfica e sexo	Total de consultas médicas	Medicina geral e familiar/clínica geral	Dermatologia	Ginecologia	Medicina dentária	Oftalmologia	
<i>1</i>	<i>2</i>	<i>3</i>	<i>4</i>	<i>5</i>	<i>6</i>	<i>7</i>	
<b>R. A. Madeira</b>	<b>HM</b>	<b>367 280</b>	<b>268 044</b>	<b>301</b>	<b>277</b>	<b>3 366</b>	<b>392</b>
	<b>H</b>	<b>125 353</b>	<b>89 931</b>	<b>96</b>	<b>0</b>	<b>1 269</b>	<b>165</b>
	<b>M</b>	<b>241 927</b>	<b>178 113</b>	<b>205</b>	<b>277</b>	<b>2 097</b>	<b>227</b>
<b>Ilha da Madeira</b>	<b>HM</b>	<b>352 423</b>	<b>260 841</b>	<b>0</b>	<b>0</b>	<b>58</b>	<b>0</b>
	<b>H</b>	<b>119 478</b>	<b>86 902</b>	<b>0</b>	<b>0</b>	<b>22</b>	<b>0</b>
	<b>M</b>	<b>232 945</b>	<b>173 939</b>	<b>0</b>	<b>0</b>	<b>36</b>	<b>0</b>
Calheta	HM	14 988	10 539	0	0	0	0
	H	4 192	2 874	0	0	0	0
	M	10 796	7 665	0	0	0	0
Câmara de Lobos	HM	55 165	39 898	0	0	0	0
	H	18 087	12 613	0	0	0	0
	M	37 078	27 285	0	0	0	0
Funchal	HM	143 750	107 525	0	0	0	0
	H	49 531	36 471	0	0	0	0
	M	94 219	71 054	0	0	0	0
Machico	HM	37 350	28 344	0	0	0	0
	H	13 170	10 175	0	0	0	0
	M	24 180	18 169	0	0	0	0
Ponta do Sol	HM	11 006	8 566	0	0	0	0
	H	3 669	2 784	0	0	0	0
	M	7 337	5 782	0	0	0	0
Porto Moniz	HM	6 865	5 470	0	0	0	0
	H	2 194	1 695	0	0	0	0
	M	4 671	3 775	0	0	0	0
Ribeira Brava	HM	17 366	12 343	0	0	0	0
	H	5 317	3 854	0	0	0	0
	M	12 049	8 489	0	0	0	0
Santa Cruz	HM	45 452	32 281	0	0	0	0
	H	16 745	11 446	0	0	0	0
	M	28 707	20 835	0	0	0	0
Santana	HM	11 015	8 731	0	0	0	0
	H	3 870	2 930	0	0	0	0
	M	7 145	5 801	0	0	0	0
São Vicente	HM	9 466	7 144	0	0	58	0
	H	2 703	2 060	0	0	22	0
	M	6 763	5 084	0	0	36	0
<b>Ilha de Porto Santo</b>	<b>HM</b>	<b>14 857</b>	<b>7 203</b>	<b>301</b>	<b>277</b>	<b>3 308</b>	<b>392</b>
	<b>H</b>	<b>5 875</b>	<b>3 029</b>	<b>96</b>	<b>0</b>	<b>1 247</b>	<b>165</b>
	<b>M</b>	<b>8 982</b>	<b>4 174</b>	<b>205</b>	<b>277</b>	<b>2 061</b>	<b>227</b>
Porto Santo	HM	14 857	7 203	301	277	3 308	392
	H	5 875	3 029	96	0	1 247	165
	M	8 982	4 174	205	277	2 061	227

**4.9 - Consultas efectuadas no ambulatório dos centros de saúde, por distribuição geográfica e sexo, segundo a especialidade**  
(Continuação)

2007 Unidade: n.º

Distribuição geográfica e sexo	Otorrino- laringologia	Planeamento familiar	Pneumologia	Psiquiatria	Saúde infantil e juvenil/ pediatria	Saúde materna/ obstetrícia	Outras especialidades/ áreas	
<i>1</i>	<i>8</i>	<i>9</i>	<i>10</i>	<i>11</i>	<i>12</i>	<i>13</i>	<i>14</i>	
<b>R. A. Madeira</b>	<b>HM</b>	<b>260</b>	<b>13 377</b>	<b>1 702</b>	<b>0</b>	<b>28 353</b>	<b>5 369</b>	<b>45 839</b>
	<b>H</b>	<b>121</b>	<b>0</b>	<b>895</b>	<b>0</b>	<b>14 785</b>	<b>0</b>	<b>18 091</b>
	<b>M</b>	<b>139</b>	<b>13 377</b>	<b>807</b>	<b>0</b>	<b>13 568</b>	<b>5 369</b>	<b>27 748</b>
<b>Ilha da Madeira</b>	<b>HM</b>	<b>0</b>	<b>13 223</b>	<b>1 490</b>	<b>0</b>	<b>27 698</b>	<b>4 977</b>	<b>44 136</b>
	<b>H</b>	<b>0</b>	<b>0</b>	<b>809</b>	<b>0</b>	<b>14 420</b>	<b>0</b>	<b>17 325</b>
	<b>M</b>	<b>0</b>	<b>13 223</b>	<b>681</b>	<b>0</b>	<b>13 278</b>	<b>4 977</b>	<b>26 811</b>
Calheta	HM	0	808	0	0	1 066	183	2 392
	H	0	0	0	0	526	0	792
	M	0	808	0	0	540	183	1 600
Câmara de Lobos	HM	0	2 202	0	0	6 969	1 430	4 666
	H	0	0	0	0	3 706	0	1 768
	M	0	2 202	0	0	3 263	1 430	2 898
Funchal	HM	0	6 473	1 490	0	8 291	1 844	18 127
	H	0	0	809	0	4 316	0	7 935
	M	0	6 473	681	0	3 975	1 844	10 192
Machico	HM	0	1 528	0	0	3 203	438	3 837
	H	0	0	0	0	1 666	0	1 329
	M	0	1 528	0	0	1 537	438	2 508
Ponta do Sol	HM	0	100	0	0	822	112	1 406
	H	0	0	0	0	417	0	468
	M	0	100	0	0	405	112	938
Porto Moniz	HM	0	104	0	0	292	72	927
	H	0	0	0	0	132	0	367
	M	0	104	0	0	160	72	560
Ribeira Brava	HM	0	840	0	0	1 347	267	2 569
	H	0	0	0	0	677	0	786
	M	0	840	0	0	670	267	1 783
Santa Cruz	HM	0	692	0	0	4 832	430	7 217
	H	0	0	0	0	2 503	0	2 796
	M	0	692	0	0	2 329	430	4 421
Santana	HM	0	209	0	0	555	45	1 475
	H	0	0	0	0	294	0	646
	M	0	209	0	0	261	45	829
São Vicente	HM	0	267	0	0	321	156	1 520
	H	0	0	0	0	183	0	438
	M	0	267	0	0	138	156	1 082
<b>Ilha de Porto Santo</b>	<b>HM</b>	<b>260</b>	<b>154</b>	<b>212</b>	<b>0</b>	<b>655</b>	<b>392</b>	<b>1 703</b>
	<b>H</b>	<b>121</b>	<b>0</b>	<b>86</b>	<b>0</b>	<b>365</b>	<b>0</b>	<b>766</b>
	<b>M</b>	<b>139</b>	<b>154</b>	<b>126</b>	<b>0</b>	<b>290</b>	<b>392</b>	<b>937</b>
Porto Santo	HM	260	154	212	0	655	392	1 703
	H	121	0	86	0	365	0	766
	M	139	154	126	0	290	392	937

**4.10 - Primeiras consultas efectuadas no ambulatório dos centros de saúde, por distribuição geográfica e sexo, segundo a especialidade**  
(*Continua*)

2007

Unidade: n.º

Distribuição geográfica e sexo		Total de primeiras consultas (a)	Medicina geral e familiar/clínica geral	Dermatologia	Ginecologia	Medicina dentária	Oftalmologia
<i>1</i>		<i>2</i>	<i>3</i>	<i>4</i>	<i>5</i>	<i>6</i>	<i>7</i>
<b>R. A. Madeira</b>	HM	<b>125 725</b>	<b>91 344</b>	<b>207</b>	<b>229</b>	<b>1 308</b>	<b>331</b>
	H	<b>44 571</b>	<b>34 227</b>	<b>67</b>	<b>0</b>	<b>529</b>	<b>139</b>
	M	<b>81 154</b>	<b>57 117</b>	<b>140</b>	<b>229</b>	<b>779</b>	<b>192</b>
<b>Ilha da Madeira</b>	HM	<b>119 237</b>	<b>88 389</b>	<b>0</b>	<b>0</b>	<b>57</b>	<b>0</b>
	H	<b>41 911</b>	<b>32 878</b>	<b>0</b>	<b>0</b>	<b>21</b>	<b>0</b>
	M	<b>77 326</b>	<b>55 511</b>	<b>0</b>	<b>0</b>	<b>36</b>	<b>0</b>
Calheta	HM	<b>5 342</b>	3 761	0	0	0	0
	H	<b>1 514</b>	1 086	0	0	0	0
	M	<b>3 828</b>	2 675	0	0	0	0
Câmara de Lobos	HM	<b>18 792</b>	13 611	0	0	0	0
	H	<b>6 627</b>	5 069	0	0	0	0
	M	<b>12 165</b>	8 542	0	0	0	0
Funchal	HM	<b>48 629</b>	36 398	0	0	0	0
	H	<b>16 565</b>	13 246	0	0	0	0
	M	<b>32 064</b>	23 152	0	0	0	0
Machico	HM	<b>12 115</b>	8 843	0	0	0	0
	H	<b>4 586</b>	3 679	0	0	0	0
	M	<b>7 529</b>	5 164	0	0	0	0
Ponta do Sol	HM	<b>3 854</b>	2 961	0	0	0	0
	H	<b>1 394</b>	1 091	0	0	0	0
	M	<b>2 460</b>	1 870	0	0	0	0
Porto Moniz	HM	<b>2 104</b>	1 718	0	0	0	0
	H	<b>747</b>	646	0	0	0	0
	M	<b>1 357</b>	1 072	0	0	0	0
Ribeira Brava	HM	<b>6 097</b>	4 179	0	0	0	0
	H	<b>2 058</b>	1 499	0	0	0	0
	M	<b>4 039</b>	2 680	0	0	0	0
Santa Cruz	HM	<b>14 997</b>	11 270	0	0	0	0
	H	<b>5 853</b>	4 526	0	0	0	0
	M	<b>9 144</b>	6 744	0	0	0	0
Santana	HM	<b>3 900</b>	3 042	0	0	0	0
	H	<b>1 487</b>	1 186	0	0	0	0
	M	<b>2 413</b>	1 856	0	0	0	0
São Vicente	HM	<b>3 407</b>	2 606	0	0	57	0
	H	<b>1 080</b>	850	0	0	21	0
	M	<b>2 327</b>	1 756	0	0	36	0
<b>Ilha de Porto Santo</b>	HM	<b>6 488</b>	<b>2 955</b>	<b>207</b>	<b>229</b>	<b>1 251</b>	<b>331</b>
	H	<b>2 660</b>	<b>1 349</b>	<b>67</b>	<b>0</b>	<b>508</b>	<b>139</b>
	M	<b>3 828</b>	<b>1 606</b>	<b>140</b>	<b>229</b>	<b>743</b>	<b>192</b>
Porto Santo	HM	6 488	2 955	207	229	1 251	331
	H	2 660	1 349	67	0	508	139
	M	3 828	1 606	140	229	743	192

**4.10 - Primeiras consultas efectuadas no ambulatório dos centros de saúde, por distribuição geográfica e sexo, segundo a especialidade**  
(Continuação)

2007

Unidade: n.º

Distribuição geográfica e sexo	Otorrino-laringologia	Planeamento familiar	Pneumologia	Saúde infantil e juvenil/pediatria	Saúde materna/obstetrícia	Outras especialidades/áreas	
<i>1</i>	<i>8</i>	<i>9</i>	<i>10</i>	<i>11</i>	<i>12</i>	<i>13</i>	
<b>R. A. Madeira</b>	<b>HM</b>	<b>165</b>	<b>9 158</b>	<b>528</b>	<b>9 325</b>	<b>1 748</b>	<b>11 382</b>
	<b>H</b>	<b>74</b>	<b>0</b>	<b>296</b>	<b>4 878</b>	<b>0</b>	<b>4 361</b>
	<b>M</b>	<b>91</b>	<b>9 158</b>	<b>232</b>	<b>4 447</b>	<b>1 748</b>	<b>7 021</b>
<b>Ilha da Madeira</b>	<b>HM</b>	<b>0</b>	<b>9 027</b>	<b>432</b>	<b>9 072</b>	<b>1 600</b>	<b>10 660</b>
	<b>H</b>	<b>0</b>	<b>0</b>	<b>254</b>	<b>4 736</b>	<b>0</b>	<b>4 022</b>
	<b>M</b>	<b>0</b>	<b>9 027</b>	<b>178</b>	<b>4 336</b>	<b>1 600</b>	<b>6 638</b>
Calheta	HM	0	386	0	366	72	757
	H	0	0	0	185	0	243
	M	0	386	0	181	72	514
Câmara de Lobos	HM	0	1 392	0	2 199	401	1 189
	H	0	0	0	1 162	0	396
	M	0	1 392	0	1 037	401	793
Funchal	HM	0	4 606	432	2 738	657	3 798
	H	0	0	254	1 419	0	1 646
	M	0	4 606	178	1 319	657	2 152
Machico	HM	0	1 079	0	951	123	1 119
	H	0	0	0	501	0	406
	M	0	1 079	0	450	123	713
Ponta do Sol	HM	0	74	0	345	92	382
	H	0	0	0	176	0	127
	M	0	74	0	169	92	255
Porto Moniz	HM	0	95	0	104	20	167
	H	0	0	0	45	0	56
	M	0	95	0	59	20	111
Ribeira Brava	HM	0	535	0	546	67	770
	H	0	0	0	288	0	271
	M	0	535	0	258	67	499
Santa Cruz	HM	0	503	0	1 490	112	1 622
	H	0	0	0	751	0	576
	M	0	503	0	739	112	1 046
Santana	HM	0	181	0	224	11	442
	H	0	0	0	123	0	178
	M	0	181	0	101	11	264
São Vicente	HM	0	176	0	109	45	414
	H	0	0	0	86	0	123
	M	0	176	0	23	45	291
<b>Ilha de Porto Santo</b>	<b>HM</b>	<b>165</b>	<b>131</b>	<b>96</b>	<b>253</b>	<b>148</b>	<b>722</b>
	<b>H</b>	<b>74</b>	<b>0</b>	<b>42</b>	<b>142</b>	<b>0</b>	<b>339</b>
	<b>M</b>	<b>91</b>	<b>131</b>	<b>54</b>	<b>111</b>	<b>148</b>	<b>383</b>
Porto Santo	HM	165	131	96	253	148	722
	H	74	0	42	142	0	339
	M	91	131	54	111	148	383

(a) Para as grávidas, consideraram-se as primeiras consultas da gravidez; nos restantes casos, consideraram-se as primeiras consultas no ano.

**4.11 - Doentes observados nos serviços de atendimento de situações de urgência (SAP/CATUS/outros) dos centros de saúde, por distribuição geográfica, segundo o destino**

2007

Unidade: n.º

Distribuição geográfica	Total	Domicílio ou consulta em centro de saúde	Serviço de internamento de centro de saúde	Hospital	Falecimento
<i>1</i>	<i>2</i>	<i>3</i>	<i>4</i>	<i>5</i>	<i>6</i>
<b>R. A. Madeira</b>	<b>163 027</b>	<b>149 737</b>	<b>106</b>	<b>13 082</b>	<b>102</b>
<b>Ilha da Madeira</b>	<b>151 866</b>	<b>138 858</b>	<b>51</b>	<b>12 863</b>	<b>94</b>
Calheta	23 642	22 027	45	1 541	29
Câmara de Lobos	26 270	25 100	0	1 169	1
Funchal	0	0	0	0	0
Machico	43 884	40 503	0	3 357	24
Ponta do Sol	0	0	0	0	0
Porto Moniz	4 372	4 007	0	363	2
Ribeira Brava	34 099	29 638	0	4 443	18
Santa Cruz	0	0	0	0	0
Santana	10 604	9 449	6	1 133	16
São Vicente	8 995	8 134	0	857	4
<b>Ilha de Porto Santo</b>	<b>11 161</b>	<b>10 879</b>	<b>55</b>	<b>219</b>	<b>8</b>
Porto Santo	11 161	10 879	55	219	8

**4.12 - Acção desenvolvida em visitas domiciliárias efectuadas pelos centros de saúde, por distribuição geográfica**

2007

Unidade: n.º

Distribuição geográfica	Visitas domiciliárias			
	Total	Por pessoal médico	Por pessoal de enfermagem	Por pessoal do serviço social
<i>1</i>	<i>2</i>	<i>3</i>	<i>4</i>	<i>5</i>
<b>R. A. Madeira</b>	<b>110 010</b>	<b>2 125</b>	<b>107 885</b>	<b>0</b>
<b>Ilha da Madeira</b>	<b>107 263</b>	<b>2 122</b>	<b>105 141</b>	<b>0</b>
Calheta	9 210	46	9 164	0
Câmara de Lobos	10 164	59	10 105	0
Funchal	37 880	1 231	36 649	0
Machico	11 412	331	11 081	0
Ponta do Sol	5 350	10	5 340	0
Porto Moniz	3 229	142	3 087	0
Ribeira Brava	8 619	35	8 584	0
Santa Cruz	9 044	253	8 791	0
Santana	5 582	11	5 571	0
São Vicente	6 773	4	6 769	0
<b>Ilha de Porto Santo</b>	<b>2 747</b>	<b>3</b>	<b>2 744</b>	<b>0</b>
Porto Santo	2 747	3	2 744	0

### 4.13 - Movimento de internados durante o ano nas unidades de internamento dos centros de saúde, por distribuição geográfica

2007 Unidade:n.º

Distribuição geográfica	Total de internamentos	Existência inicial de doentes (a)	Doentes entrados	Doentes saídos (altas)				Existência final de doentes (d)	Tempo de internamento (dias)
				Total	Saídas para o domicílio (b)	Transferências externas (c)	Óbitos		
<i>1</i>	<i>2</i>	<i>3</i>	<i>4</i>	<i>5</i>	<i>6</i>	<i>7</i>	<i>8</i>	<i>9</i>	<i>10</i>
<b>R. A. Madeira</b>	<b>185</b>	<b>37</b>	<b>148</b>	<b>145</b>	<b>113</b>	<b>19</b>	<b>13</b>	<b>40</b>	<b>15 081</b>
<b>Ilha da Madeira</b>	<b>127</b>	<b>37</b>	<b>90</b>	<b>88</b>	<b>61</b>	<b>16</b>	<b>11</b>	<b>39</b>	<b>14 494</b>
Calheta	101	16	85	84	59	15	10	17	6 499
Câmara de Lobos	0	0	0	0	0	0	0	0	0
Funchal	0	0	0	0	0	0	0	0	0
Machico	0	0	0	0	0	0	0	0	0
Ponta do Sol	0	0	0	0	0	0	0	0	0
Porto Moniz	0	0	0	0	0	0	0	0	0
Ribeira Brava	0	0	0	0	0	0	0	0	0
Santa Cruz	0	0	0	0	0	0	0	0	0
Santana	26	21	5	4	2	1	1	22	7 995
São Vicente	0	0	0	0	0	0	0	0	0
<b>Ilha de Porto Santo</b>	<b>58</b>	<b>0</b>	<b>58</b>	<b>57</b>	<b>52</b>	<b>3</b>	<b>2</b>	<b>1</b>	<b>587</b>
Porto Santo	58	0	58	57	52	3	2	1	587

(a) Doentes vindos do ano anterior

(b) Incluem-se, também, as saídas para ambulatório de centro de saúde e contra parecer médico

(c) Saídas para outro estabelecimento de saúde com internamento

(d) Doentes transitados para o ano seguinte

**4.14 - Doentes saídos (altas) durante o ano das unidades de internamento dos centros de saúde,  
por distribuição geográfica e sexo, segundo a idade (grupo etário)**

2007

Unidade: n.º

Distribuição geográfica e sexo	Total	Idade - grupo etário (em anos)							
		Até 14 anos	15 a 24 anos	25 a 44 anos	45 a 64 anos	65 a 74 anos	75 a 84 anos	85 e mais anos	
<i>1</i>	<i>2</i>	<i>3</i>	<i>4</i>	<i>5</i>	<i>6</i>	<i>7</i>	<i>8</i>	<i>9</i>	
<b>R. A. Madeira</b>	<b>HM</b>	<b>145</b>	<b>0</b>	<b>0</b>	<b>6</b>	<b>11</b>	<b>26</b>	<b>102</b>	<b>0</b>
	<b>H</b>	<b>54</b>	<b>0</b>	<b>0</b>	<b>3</b>	<b>8</b>	<b>14</b>	<b>29</b>	<b>0</b>
	<b>M</b>	<b>91</b>	<b>0</b>	<b>0</b>	<b>3</b>	<b>3</b>	<b>12</b>	<b>73</b>	<b>0</b>
<b>Ilha da Madeira</b>	<b>HM</b>	<b>88</b>	<b>0</b>	<b>0</b>	<b>1</b>	<b>8</b>	<b>8</b>	<b>71</b>	<b>0</b>
	<b>H</b>	<b>33</b>	<b>0</b>	<b>0</b>	<b>1</b>	<b>7</b>	<b>5</b>	<b>20</b>	<b>0</b>
	<b>M</b>	<b>55</b>	<b>0</b>	<b>0</b>	<b>0</b>	<b>1</b>	<b>3</b>	<b>51</b>	<b>0</b>
Calheta	HM	84	0	0	1	8	5	70	0
	H	30	0	0	1	7	3	19	0
	M	54	0	0	0	1	2	51	0
Câmara de Lobos	HM	0	0	0	0	0	0	0	0
	H	0	0	0	0	0	0	0	0
	M	0	0	0	0	0	0	0	0
Funchal	HM	0	0	0	0	0	0	0	0
	H	0	0	0	0	0	0	0	0
	M	0	0	0	0	0	0	0	0
Machico	HM	0	0	0	0	0	0	0	0
	H	0	0	0	0	0	0	0	0
	M	0	0	0	0	0	0	0	0
Ponta do Sol	HM	0	0	0	0	0	0	0	0
	H	0	0	0	0	0	0	0	0
	M	0	0	0	0	0	0	0	0
Porto Moniz	HM	0	0	0	0	0	0	0	0
	H	0	0	0	0	0	0	0	0
	M	0	0	0	0	0	0	0	0
Ribeira Brava	HM	0	0	0	0	0	0	0	0
	H	0	0	0	0	0	0	0	0
	M	0	0	0	0	0	0	0	0
Santa Cruz	HM	0	0	0	0	0	0	0	0
	H	0	0	0	0	0	0	0	0
	M	0	0	0	0	0	0	0	0
Santana	HM	4	0	0	0	0	3	1	0
	H	3	0	0	0	0	2	1	0
	M	1	0	0	0	0	1	0	0
São Vicente	HM	0	0	0	0	0	0	0	0
	H	0	0	0	0	0	0	0	0
	M	0	0	0	0	0	0	0	0
<b>Ilha de Porto Santo</b>	<b>HM</b>	<b>57</b>	<b>0</b>	<b>0</b>	<b>5</b>	<b>3</b>	<b>18</b>	<b>31</b>	<b>0</b>
	<b>H</b>	<b>21</b>	<b>0</b>	<b>0</b>	<b>2</b>	<b>1</b>	<b>9</b>	<b>9</b>	<b>0</b>
	<b>M</b>	<b>36</b>	<b>0</b>	<b>0</b>	<b>3</b>	<b>2</b>	<b>9</b>	<b>22</b>	<b>0</b>
Porto Santo	HM	57	0	0	5	3	18	31	0
	H	21	0	0	2	1	9	9	0
	M	36	0	0	3	2	9	22	0

#### 4.15 - Intervenções cirúrgicas efectuadas e partos ocorridos durante o ano nas unidades de internamento dos centros de saúde, por distribuição geográfica

2007

Unidade: n.º

Distribuição geográfica	Intervenções cirúrgicas	Partos
1	2	3
<b>R. A. Madeira</b>	<b>1 292</b>	<b>0</b>
<b>Ilha da Madeira</b>	<b>980</b>	<b>0</b>
Calheta	669	0
Câmara de Lobos	0	0
Funchal	0	0
Machico	0	0
Ponta do Sol	0	0
Porto Moniz	0	0
Ribeira Brava	0	0
Santa Cruz	0	0
Santana	311	0
São Vicente	0	0
<b>Ilha de Porto Santo</b>	<b>312</b>	<b>0</b>
Porto Santo	312	0

#### 4.16 - Actos complementares de diagnóstico efectuados nos centros de saúde, por distribuição geográfica

2007

Unidade: n.º

Distribuição geográfica	Actos complementares de diagnóstico (a)					
	Total	Análises clínicas	Ecografias	Electrocardiogramas	Imagiologia convencional (radiologia)	Outros actos complementares de diagnóstico
1	2	3	4	5	6	7
<b>R. A. Madeira</b>	<b>60 254</b>	<b>10 209</b>	<b>376</b>	<b>4 300</b>	<b>10 590</b>	<b>34 779</b>
<b>Ilha da Madeira</b>	<b>55 992</b>	<b>10 209</b>	<b>0</b>	<b>4 028</b>	<b>8 603</b>	<b>33 152</b>
Calheta	8 629	0	0	929	1 400	6 300
Câmara de Lobos	2 816	0	0	10	0	2 806
Funchal	17 412	10 209	0	0	7 203	0
Machico	11 853	0	0	1 503	0	10 350
Ponta do Sol	0	0	0	0	0	0
Porto Moniz	581	0	0	36	0	545
Ribeira Brava	6 130	0	0	1 017	0	5 113
Santa Cruz	0	0	0	0	0	0
Santana	6 843	0	0	400	0	6 443
São Vicente	1 728	0	0	133	0	1 595
<b>Ilha de Porto Santo</b>	<b>4 262</b>	<b>0</b>	<b>376</b>	<b>272</b>	<b>1 987</b>	<b>1 627</b>
Porto Santo	4 262	0	376	272	1 987	1 627

(a) Não foram incluídos os testes rápidos. Número de actos realizados durante o ano, e não o de actos prescritos mas cuja realização só será concretizada no ano seguinte.

**4.17 - Actos complementares de terapêutica efectuados  
nos centros de saúde, por distribuição geográfica**

2007

Unidade: n.º

Distribuição geográfica	Actos complementares de terapêutica (a)			
	Total	Sessões de psicoterapia	Tratamentos fisiátricos	Outros actos complementares de terapêutica
<i>1</i>	<i>2</i>	<i>3</i>	<i>4</i>	<i>5</i>
<b>R. A. Madeira</b>	<b>53 677</b>	<b>7 084</b>	<b>45 847</b>	<b>746</b>
<b>Ilha da Madeira</b>	<b>49 666</b>	<b>7 084</b>	<b>42 432</b>	<b>150</b>
Calheta	6 658	0	6 658	0
Câmara de Lobos	0	0	0	0
Funchal	13 910	7 084	6 676	150
Machico	8 629	0	8 629	0
Ponta do Sol	0	0	0	0
Porto Moniz	2 010	0	2 010	0
Ribeira Brava	3 434	0	3 434	0
Santa Cruz	7 235	0	7 235	0
Santana	4 076	0	4 076	0
São Vicente	3 714	0	3 714	0
<b>Ilha de Porto Santo</b>	<b>4 011</b>	<b>0</b>	<b>3 415</b>	<b>596</b>
Porto Santo	4 011	0	3 415	596

(a) Número de actos realizados durante o ano, e não o de actos prescritos mas cuja realização só será concretizada no ano seguinte.

## **Capítulo 5**

**Farmácias, Postos  
Farmacêuticos Móveis e  
Locais de Venda de  
Medicamentos não Sujeitos a  
Receita Médica**



### 5.1 - Farmácias, postos farmacêuticos móveis e locais de venda de medicamentos não sujeitos a receita médica, por distribuição geográfica

2007 Unidade: n.º

Distribuição geográfica	Total	Farmácias	Postos Farmacêuticos Móveis	Locais de venda de medicamentos não sujeitos a receita médica
<i>1</i>	<i>2</i>	<i>3</i>	<i>4</i>	<i>5</i>
<b>R. A. Madeira</b>	<b>72</b>	<b>62</b>	<b>1</b>	<b>9</b>
<b>Ilha da Madeira</b>	<b>71</b>	<b>61</b>	<b>1</b>	<b>9</b>
Calheta	4	4	0	0
Camara de Lobos	8	8	0	0
Funchal	34	26	0	8
Machico	5	5	0	0
Ponta do Sol	2	2	0	0
Porto Moniz	1	1	0	0
Ribeira Brava	4	3	0	1
Santa Cruz	7	6	1	0
Santana	3	3	0	0
S. Vicente	3	3	0	0
<b>Ilha de Porto Santo</b>	<b>1</b>	<b>1</b>	<b>0</b>	<b>0</b>
Porto Santo	1	1	0	0

### 5.2 - Farmacêuticos e Profissionais de Farmácia, por distribuição geográfica, segundo a categoria profissional

2007 Unidade: n.º

Distribuição geográfica	Farmacêuticos (a)	Profissionais de Farmácia			
		Total	Ajudantes técnicos	Ajudantes	Praticantes
<i>1</i>	<i>2</i>	<i>3</i>	<i>4</i>	<i>5</i>	<i>6</i>
<b>R. A. Madeira</b>	<b>184</b>	<b>72</b>	<b>55</b>	<b>11</b>	<b>6</b>
<b>Ilha da Madeira</b>	<b>182</b>	<b>71</b>	<b>55</b>	<b>10</b>	<b>6</b>
Calheta	3	2	2	0	0
Camara de Lobos	17	6	4	2	0
Funchal	112	44	33	7	4
Machico	12	3	1	0	2
Ponta do Sol	7	1	1	0	0
Porto Moniz	1	0	0	0	0
Ribeira Brava	5	6	6	0	0
Santa Cruz	17	6	5	1	0
Santana	5	0	0	0	0
S. Vicente	3	3	3	0	0
<b>Ilha de Porto Santo</b>	<b>2</b>	<b>1</b>	<b>0</b>	<b>1</b>	<b>0</b>
Porto Santo	2	1	0	1	0

(a) Inscritos na ordem por local de actividade



## **Capítulo 6**

### **Vacinação**



**6.1 - Total de inoculações, por tipo de vacina do Programa Regional de Vacinação,  
segundo a distribuição geográfica**

2007

Unidade: N.º

Tipo de vacina	Total	Calheta	Câmara de Lobos	Funchal	Machico	Ponta do Sol	Porto Moniz	Ribeira Brava	Santa Cruz	Santana	São Vicente	Porto Santo
<i>1</i>	<i>2</i>	<i>3</i>	<i>4</i>	<i>5</i>	<i>6</i>	<i>7</i>	<i>8</i>	<i>9</i>	<i>10</i>	<i>11</i>	<i>12</i>	<i>13</i>
<b>Total</b>	<b>91 480</b>	<b>5 401</b>	<b>13 425</b>	<b>34 213</b>	<b>8 178</b>	<b>3 399</b>	<b>1 133</b>	<b>5 037</b>	<b>13 306</b>	<b>3 496</b>	<b>2 224</b>	<b>1 668</b>
BCG	2 645	118	429	1 011	192	86	19	129	523	49	54	35
VHB	10 797	452	1 595	4 306	918	346	70	488	2 011	222	211	178
DTPw	81	0	5	33	0	0	1	20	11	11	0	0
Td	25 852	1 479	4 027	9 870	2 636	805	309	1 301	3 435	883	598	509
VIP	436	11	28	310	20	10	3	11	27	14	0	2
Hib	23	1	1	8	0	0	1	8	4	0	0	0
VASPR	7 585	408	1 569	2 679	666	263	43	390	1 158	164	120	125
DTPwHib	507	15	55	157	19	30	6	80	102	9	5	29
DTPaHib	2 413	109	420	916	213	77	14	85	444	57	44	34
DTPaVIP	2 997	135	522	1 133	261	103	19	167	482	70	64	41
DTPaHibVIP	5 380	324	696	1 516	522	264	50	309	1 373	151	150	25
DTPa	17	3	8	1	0	1	1	3	0	0	0	0
MenC	5 233	175	872	2 067	285	215	65	312	981	88	56	117
VAG	26 112	2 143	3 140	9 237	2 424	1 174	530	1 707	2 540	1 744	913	560
Anti-colérica	0	//	//	0	//	//	//	//	//	//	//	//
Anti-amarilica	340	//	//	340	//	//	//	//	//	//	//	//
Anti-Tifóide	227	//	//	227	//	//	//	//	//	//	//	//
Rotavírus	835	28	58	402	22	25	2	27	215	34	9	13

**Fonte:** Centro Regional de Saúde (CRS)

**Nota:** BCG = vacinação antituberculose; DTP = vacinação contra a difteria, o tétano e a tosse convulsa (crianças); DTPwHib = vacinação contra a difteria, o tétano, a tosse convulsa e doenças por *Haemophilus influenzae* tipo B (crianças); DT = vacinação contra a difteria e o tétano (crianças); TD = vacinação contra o tétano e a difteria (adolescentes e adultos); T = vacinação monovalente contra o tétano (adultos); VAP = vacinação contra poliomielite (viva) (crianças e adolescentes); VIP = vacinação contra a poliomielite (inactivada) (crianças e adolescentes); Hib = vacinação contra doenças por *Haemophilus influenzae* tipo B (crianças).

**6.2 - Vacinação contra a difteria (DTE, DTP, TDI e DTPWhib), o tétano (DTE, DTP, TDI, DTPWhib e TET), a tosse convulsa (DTP e DTPWhib), a poliomielite (VAP e VIP) e doenças por Haemophilus influenzae (HIB e DTPWhib), 3.as inoculações e reforços, por grupo etário dos vacinados**

2007

Unidade: n.º

Grupo etário dos vacinados	3.ªs inoculações					Reforços				
	Difteria (1)	Tétano (2)	Tosse convulsa (3)	Poliomielite (4)	Haemophilus influenzae (5)	Difteria (1)	Tétano (2)	Tosse convulsa (3)	Poliomielite (4)	Haemophilus influenzae (5)
<i>1</i>	<i>2</i>	<i>3</i>	<i>4</i>	<i>5</i>	<i>6</i>	<i>7</i>	<i>8</i>	<i>9</i>	<i>10</i>	<i>11</i>
<b>Total</b>	<b>5 262</b>	<b>5 262</b>	<b>1 509</b>	<b>1 523</b>	<b>1 501</b>	<b>17 041</b>	<b>17 041</b>	<b>2 740</b>	<b>2 596</b>	<b>30</b>
Menos de 1 ano	1 480	1 480	1 480	1 478	1 480	1	1	1	1	0
1 ano	14	14	14	13	13	17	17	17	1	16
2 - 5 anos	12	12	12	8	8	2 448	2 448	2 448	2 445	3
6 - 9 anos	6	6	3	6	0	217	217	136	128	11
10-17 anos	18	18	0	17	0	3 360	3 360	138	1	0
18-24 anos	41	41	0	1	0	2 700	2 700	0	20	0
25-44 anos	811	811	0	0	0	5 254	5 254	0	0	0
45-64 anos	1 673	1 673	0	0	0	2 021	2 021	0	0	0
65 e mais anos	1 206	1 206	0	0	0	1 023	1 023	0	0	0
Idade ignorada	1	1	0	0	0	0	0	0	0	0

**Fonte:** Direcção-Geral de Saúde (DGS). Direcção de Serviços de Epidemiologia e Estatísticas de Saúde

(1) Vacina DTPaHib, DTPaHibVIP, DTPaVIP, DTPw, DTPwHib, Td, DTPa

(2) Vacina DTPaHib, DTPaHibVIP, DTPaVIP, DTPw, DTPwHib, Td, DTPa

(3) Vacina DTPaHib, DTPaHibVIP, DTPaVIP, DTPw, DTPwHib, DTPa

(4) Vacina VIP, DTPaHibVIP, DTPaVIP

(5) Vacina HIB, DTPaHibVIP, DTPwHib, DTPaHib

**Nota:** DTPaHib - Vacinação contra a difteria, o tétano e a tosse convulsa (pertussis acelular) e a doença invasiva por Haemophilus influenzae b; DTPaHibVIP - Vacinação contra a difteria, o tétano e a tosse convulsa (pertussis acelular), a doença invasiva por Haemophilus influenzae b e a poliomielite; DTPaVIP - Vacinação contra a difteria, o tétano e a tosse convulsa (pertussis acelular) e a poliomielite; DTPw - Vacinação contra a difteria, o tétano e a tosse convulsa (pertussis de célula completa); DTPwHib - Vacinação contra a difteria, o tétano e a tosse convulsa (pertussis de célula completa) e a doença invasiva por Haemophilus influenzae b; Td - Vacinação contra o tétano e a difteria; DTPa - Vacinação contra a difteria, o tétano e a tosse convulsa (pertussis acelular).

**6.3 - Vacinação conjunta anti-sarampo, antiparotidite (antipapeira) e anti-rubéola (VASPR),  
1.ª e 2.ª inoculações, por grupo etário dos vacinados**

2007

Grupo etário dos vacinados	Total	1.ª inoculação	2.ª inoculação
<i>1</i>	<i>2</i>	<i>3</i>	<i>4</i>
<b>Total</b>	<b>7 533</b>	<b>4 092</b>	<b>3 441</b>
<1 ano	7	6	1
1 ano	2 888	2 884	4
2 anos	44	44	0
3-4 anos	76	13	63
5 anos	2 831	16	2 815
6 anos	157	3	154
7 anos	26	2	24
8-9 anos	34	8	26
10-13 anos	165	19	146
14-18 anos	173	31	142
>=19 anos	1 132	1 066	66

**Fonte:** Direcção-Geral de Saúde (DGS). Direcção de Serviços de Epidemiologia e Estatísticas de Saúde

**6.4 - Vacinação contra a hepatite B (VHB), 3.ª inoculação e reforço, por grupo etário dos vacinados**

2007

Unidade: n.º

Grupo etário dos vacinados	3.ª inoculação	Reforço
<i>1</i>	<i>2</i>	<i>3</i>
<b>Total</b>	<b>3 704</b>	<b>192</b>
Menos de 1 ano	2 806	5
1 ano	36	0
2-5 anos	41	3
6-9 anos	45	3
10 anos	32	3
11 anos	32	4
12 anos	27	6
13 anos	27	4
14 anos	21	9
>=15 anos	637	155

**Fonte:** Direcção-Geral de Saúde (DGS). Direcção de Serviços de Epidemiologia e Estatísticas de Saúde

**6.5 - Vacinação antituberculose (BCG), por grupo etário dos vacinados**

2007

Unidade: n.º

Grupo etário dos vacinados	Vacinação
<i>1</i>	<i>2</i>
<b>Total</b>	<b>2 645</b>
Menos de 1 mês	2 511
Mais de 1 mês e menos de 1 ano	36
Mais de 1 ano	98

**Fonte:** Direcção-Geral de Saúde (DGS). Direcção de Serviços de Epidemiologia e Estatísticas de Saúde

## **Capítulo 7**

### **Partos**



## 7.1 - Partos, por distribuição geográfica de residência da parturiente, segundo a assistência

2007

Unidade: n.º

Residência da parturiente	Total geral	Assistência			
		Médico	Enfermeira parteira	Enfermeira não parteira	Sem assistência
<i>1</i>	<i>2</i>	<i>3</i>	<i>4</i>	<i>5</i>	<i>6</i>
<b>R. A. Madeira</b>	<b>2 695</b>	<b>1 798</b>	<b>889</b>	<b>8</b>	<b>0</b>
<b>Ilha da Madeira</b>	<b>2 652</b>	<b>1 760</b>	<b>884</b>	<b>8</b>	<b>0</b>
Calheta	123	100	23	0	0
Câmara de Lobos	470	...	275	...	0
Funchal	1025	756	264	5	0
Machico	177	...	102	...	0
Ponta do Sol	81	46	35	0	0
Porto Moniz	18	...	...	0	0
Ribeira Brava	130	111	19	0	0
Santa Cruz	537	387	...	...	0
Santana	44	40	4	0	0
São Vicente	47	38	9	0	0
<b>Ilha de Porto Santo</b>	<b>43</b>	<b>38</b>	<b>5</b>	<b>0</b>	<b>0</b>
Porto Santo	43	38	5	0	0

## 7.2 - Partos, por distribuição geográfica de residência da parturiente, segundo a natureza e vitalidade

2007

Unidade: n.º

Residência da Parturiente	Total geral	Simples			Gemelares		
		Total	Nados-vivos	Fetos-mortos	Total	Ambos nados-vivos	Duplo-misto
<i>1</i>	<i>2</i>	<i>3</i>	<i>4</i>	<i>5</i>	<i>6</i>	<i>7</i>	<i>8</i>
<b>R. A. Madeira</b>	<b>2 695</b>	<b>2 665</b>	<b>2 659</b>	<b>6</b>	<b>30</b>	...	...
<b>Ilha da Madeira</b>	<b>2 652</b>	<b>2 623</b>	<b>2 617</b>	<b>6</b>	<b>29</b>	...	...
Calheta	123	123	...	...	0	0	0
Câmara de Lobos	470	464	...	...	6	6	0
Funchal	1 025	1 013	...	...	12	...	...
Machico	177	175	...	...	...	...	0
Ponta do Sol	81	81	81	0	0	0	0
Porto Moniz	18	18	18	0	0	0	0
Ribeira Brava	130	129	...	...	...	...	0
Santa Cruz	537	532	532	0	5	5	0
Santana	44	43	43	0	...	...	0
São Vicente	47	45	45	0	...	...	0
<b>Ilha de Porto Santo</b>	<b>43</b>	<b>42</b>	<b>42</b>	<b>0</b>	<b>...</b>	<b>...</b>	<b>0</b>
Porto Santo	43	42	42	0	...	...	0

## 7.3 - Partos, por número de partos anteriores da parturiente, segundo a vitalidade

2007

Unidade: n.º

Número de partos anteriores	Total	Com nado-vivo	Com feto-morto	Ambos nados-vivos	Duplo-misto
<i>1</i>	<i>2</i>	<i>3</i>	<i>4</i>	<i>5</i>	<i>6</i>
<b>TOTAL</b>	<b>2 695</b>	<b>2 659</b>	...	<b>29</b>	...
Sem partos anteriores	1 464	1 445	...	16	...
Com partos anteriores	1 231	1 214	...	...	0
1 parto	892	880	3	9	0
2 partos	233	...	0	...	0
3 partos	72	...	...	0	0
4 partos	13	13	0	0	0
5 partos	10	...	0	...	0
6 partos	3	3	0	0	0
7 partos	...	...	0	...	0
8 partos	...	...	0	0	0
9 partos	0	0	0	0	0
10 partos	0	0	0	0	0
11 e mais partos	0	0	0	0	0
Ignorado	5	5	0	0	0

## 7.4 - Partos, por idade da parturiente (ano a ano), segundo a duração da gravidez

2007

Unidade: n.º

Idade da parturiente (ano a ano)	Total	Duração da gravidez (em semanas)						Ignorada
		Menos de 22	22 a 27	28 a 31	32 a 36	37 a 41	42 e mais	
1	2	3	4	5	6	7	8	9
<b>Total</b>	<b>2 695</b>	<b>0</b>	<b>37</b>	<b>44</b>	<b>156</b>	<b>2 329</b>	<b>125</b>	<b>4</b>
11	0	0	0	0	0	0	0	0
12	0	0	0	0	0	0	0	0
13	...	0	0	0	0	...	0	0
14	4	0	0	...	0	...	0	0
15	6	0	0	0	0	6	0	0
16	18	0	...	...	...	13	0	0
17	47	0	0	0	5	38	4	0
18	50	0	0	...	...	43	4	0
19	61	0	...	0	6	48	...	0
20	64	0	...	...	6	49	5	...
21	81	0	...	0	...	69	7	0
22	87	0	...	0	...	80	4	0
23	75	0	0	...	0	69	...	0
24	84	0	0	0	...	74	...	0
25	125	0	0	3	7	108	7	0
26	125	0	0	0	12	107	6	0
27	159	0	...	...	11	140	3	0
28	161	0	...	...	11	140	4	...
29	189	0	4	4	6	169	6	0
30	191	0	3	3	10	170	5	0
31	194	0	7	6	4	172	5	0
32	155	0	...	...	9	138	6	0
33	162	0	...	...	10	141	7	0
34	156	0	4	5	12	130	5	0
35	120	0	...	...	9	101	5	...
36	93	0	...	...	6	76	8	0
37	67	0	0	...	...	64	...	0
38	56	0	...	0	8	42	5	0
39	59	0	...	0	...	52	3	0
40	35	0	0	...	...	27	4	0
41	33	0	...	0	3	27	...	0
42	18	0	0	...	0	...	0	0
43	9	0	0	0	0	8	0	...
44	7	0	0	0	...	...	...	0
45	...	0	0	0	0	...	0	0
46	...	0	0	0	...	0	0	0
47	...	0	0	0	0	...	0	0
48	0	0	0	0	0	0	0	0
49	0	0	0	0	0	0	0	0
50 e mais	0	0	0	0	0	0	0	0

## 7.5 - Partos, por número de partos anteriores da parturiente, segundo a duração da gravidez

2007

Unidade: n.º

Número de partos anteriores	Total	Duração da gravidez (em semanas)						
		Menos de 22	22 a 27	28 a 31	32 a 36	37 a 41	42 e mais	Ignorada
<i>1</i>	<i>2</i>	<i>3</i>	<i>4</i>	<i>5</i>	<i>6</i>	<i>7</i>	<i>8</i>	<i>9</i>
<b>TOTAL</b>	<b>2 695</b>	<b>0</b>	<b>37</b>	<b>44</b>	<b>156</b>	<b>2 329</b>	<b>125</b>	<b>4</b>
Sem partos anteriores	1 464	0	...	31	85	1 261	67	...
Com partos anteriores	1 231	0	...	13	71	1 068	58	...
1 parto	892	0	14	...	57	766	43	...
2 partos	233	0	...	...	9	211	10	0
3 partos	72	0	...	...	3	63	3	0
4 partos	13	0	0	0	...	11	...	0
5 partos	10	0	0	0	...	...	0	0
6 partos	3	0	0	0	0	...	...	0
7 partos	...	0	0	0	0	...	0	0
8 partos	...	0	0	0	0	...	0	0
9 partos	0	0	0	0	0	0	0	0
10 partos	0	0	0	0	0	0	0	0
11 e mais partos	0	0	0	0	0	0	0	0
Ignorado	5	0	...	0	0	...	0	...

## **Capítulo 8**

### **Mortalidade Geral**



## 8.1 - Óbitos, por local e sexo, segundo a certificação médica

2007

Unidade: n.º

Local e sexo		Total	Elementos de ordem clínica	Autópsia	Auto lavrado pela autoridade administrativa	Outros documentos oficiais	Ignorado
<i>1</i>		<i>2</i>	<i>3</i>	<i>4</i>	<i>5</i>	<i>6</i>	<i>7</i>
<b>Total</b>	<b>HM</b>	<b>2 562</b>	<b>2 250</b>	<b>221</b>	<b>6</b>	<b>29</b>	<b>56</b>
	<b>H</b>	<b>1 360</b>	<b>1 147</b>	<b>166</b>	<b>3</b>	<b>15</b>	<b>29</b>
	<b>M</b>	<b>1 202</b>	<b>1 103</b>	<b>55</b>	<b>3</b>	<b>14</b>	<b>27</b>
No domicílio	HM	495	344	110	4	27	10
	H	267	166	79	2	14	6
	M	228	178	31	2	13	4
Em estabelecimento de saúde com internamento	HM	1 880	1 788	53	0	0	39
	H	985	931	36	0	0	18
	M	895	857	17	0	0	21
Noutro local	HM	187	118	58	2	2	7
	H	108	50	51	1	1	5
	M	79	68	7	1	1	2

## 8.2 - Óbitos, por causa de morte (CID-10 - lista europeia sucinta) e sexo, segundo o mês do falecimento (*Continua*)

Unidade: n.º														
2007														
Causa de morte e sexo	Total	Janeiro	Fevereiro	Março	Abril	Maio	Junho	Julho	Agosto	Setembro	Outubro	Novembro	Dezembro	
<i>1</i>	<i>2</i>	<i>3</i>	<i>4</i>	<i>5</i>	<i>6</i>	<i>7</i>	<i>8</i>	<i>9</i>	<i>10</i>	<i>11</i>	<i>12</i>	<i>13</i>	<i>14</i>	
<b>Total Geral</b>	HM	2 562	280	280	218	211	204	185	203	166	177	190	192	256
	H	1 360	146	149	119	109	115	100	105	90	94	92	109	132
	M	1 202	134	131	99	102	89	85	98	76	83	98	83	124
<b>01 - Algumas doenças infecciosas e parasitárias</b>	HM	28	3	3	...	3	...	5	4	0	...	...	3	...
	H	11	...	...	0	...	...	...	0	0	...	...	...	...
	M	17	...	...	...	...	0	...	4	0	...	0	...	0
02 - Tuberculose	HM	3	...	0	...	...	0	0	0	0	0	0	0	0
	H	...	...	0	0	0	0	0	0	0	0	0	0	0
	M	...	0	0	...	...	0	0	0	0	0	0	0	0
<b>06 - Tumores (neoplasias)</b>	HM	493	49	41	41	41	37	44	49	28	40	31	44	48
	H	283	24	23	19	30	24	30	27	15	22	17	24	28
	M	210	25	18	22	11	13	14	22	13	18	14	20	20
<b>07 - Tumores malignos</b>	HM	477	48	41	37	38	37	43	47	26	38	31	44	47
	H	276	24	23	19	28	24	29	26	13	21	17	24	28
	M	201	24	18	18	10	13	14	21	13	17	14	20	19
08 - Tumor maligno do lábio, cavidade oral e faringe	HM	24	...	...	...	...	5	...	...	...	...	...	...	3
	H	20	...	...	...	...	3	...	...	...	...	...	...	3
	M	4	0	0	0	0	...	0	...	0	0	0	...	0
09 - Tumor maligno do esófago	HM	15	3	0	...	0	0	0	...	0	3	...	3	...
	H	12	...	0	...	0	0	0	...	0	...	...	3	...
	M	3	...	0	0	0	0	0	0	0	...	0	0	0
10 - Tumor maligno do estômago	HM	39	3	5	4	...	3	4	6	...	3	0	6	...
	H	21	...	...	...	...	...	...	...	0	...	0	3	...
	M	18	...	...	...	0	...	...	...	...	...	0	3	...
11 - Tumor maligno do cólon	HM	41	4	...	4	3	5	5	4	0	6	...	...	4
	H	20	...	...	...	...	...	...	...	0	...	0	...	...
	M	21	...	0	...	...	...	...	...	0	...	...	...	3
12 - Tumor maligno da junção rectossigmoidé, do recto ou do ânus e do canal anal	HM	25	3	3	...	...	0	3	...	...	0	4	...	4
	H	17	3	...	...	...	0	...	...	...	0	...	...	...
	M	8	0	...	0	0	0	...	0	0	0	...	...	...
13 - Tumor maligno do fígado e das vias biliares intra-hepáticas	HM	5	0	0	0	...	0	0	0	...	...	...	0	0
	H	...	0	0	0	...	0	0	0	...	0	...	0	0
	M	...	0	0	0	0	0	0	0	0	...	...	0	0
14 - Tumor maligno do pâncreas	HM	20	...	...	...	0	...	...	...	...	4	0	...	...
	H	9	0	...	...	0	...	...	...	0	...	0	...	...
	M	11	...	...	...	0	0	0	...	...	...	0	...	0
15 - Tumor maligno da laringe, da traqueia ou dos brônquios e dos pulmões	HM	95	8	8	5	12	7	8	8	5	4	7	10	13
	H	84	...	...	5	...	7	...	...	...	4	...	...	...
	M	11	...	...	0	...	0	...	...	...	0	...	...	...
16 - Melanoma maligno da pele	HM	3	0	0	0	0	0	0	0	0	...	0	0	...
	H	...	0	0	0	0	0	0	0	0	...	0	0	...
	M	...	0	0	0	0	0	0	0	0	0	0	0	...
17 - Tumor maligno da mama	HM	40	10	...	...	...	...	...	5	...	...	3	7	4
	H	0	0	0	0	0	0	0	0	0	0	0	0	0
	M	40	10	...	...	...	...	...	5	...	...	3	7	4
18 - Tumor maligno do colo do útero	HM	8	...	0	...	0	0	0	...	...	0	...	0	...
	H	0	0	0	0	0	0	0	0	0	0	0	0	0
	M	8	...	0	...	0	0	0	...	...	0	...	0	...
19 - Tumor maligno de outras partes e partes não especificadas do útero	HM	10	...	0	...	0	...	...	...	0	...	...	...	0
	H	0	0	0	0	0	0	0	0	0	0	0	0	0
	M	10	...	0	...	0	...	...	...	0	...	...	...	0
20 - Tumor maligno do ovário	HM	8	...	...	...	0	...	0	...	...	...	0	0	...
	H	0	0	0	0	0	0	0	0	0	0	0	0	0
	M	8	...	...	...	0	...	0	...	...	...	0	0	...
21 - Tumor maligno da próstata	HM	23	...	4	0	5	...	6	...	...	0	0	...	...
	H	23	...	4	0	5	...	6	...	...	0	0	...	...
	M	0	0	0	0	0	0	0	0	0	0	0	0	0

**8.2 - Óbitos, por causa de morte (CID-10 - lista europeia sucinta) e sexo, segundo o mês do falecimento**  
(Continuação)

2007

Unidade: n.º

Causa de morte e sexo	Total	Janeiro	Fevereiro	Março	Abril	Maior	Junho	Julho	Agosto	Setembro	Outubro	Novembro	Dezembro
<i>1</i>	<i>2</i>	<i>3</i>	<i>4</i>	<i>5</i>	<i>6</i>	<i>7</i>	<i>8</i>	<i>9</i>	<i>10</i>	<i>11</i>	<i>12</i>	<i>13</i>	<i>14</i>
22 - Tumor maligno do rim, excepto pelve renal	HM 3	0	0	0	0	0	0	0	...	0	...	0	0
	H ...	0	0	0	0	0	0	0	...	0	0	0	0
	M ...	0	0	0	0	0	0	0	0	0	...	0	0
23 - Tumor maligno da bexiga	HM 14	...	...	...	...	...	...	...	0	0	0	0	...
	H ...	...	...	...	...	...	...	...	0	0	0	0	...
	M ...	0	...	0	0	0	...	0	0	0	0	0	0
24 - Tumor maligno do tecido linfático, hematopoiético e tecidos relacionados	HM 34	3	...	6	0	7	4	0	...	4	...	...	4
	H 19	...	0	...	0	3	4	0	0	...	...	0	...
	M 15	...	...	...	0	4	0	0	...	...	0	...	...
25 - Doenças do sangue e dos órgãos hematopoiéticos e algumas alterações do sistema imunitário	HM 8	...	0	...	0	3	0	0	0	0	0	...	...
	H 5	...	0	...	0	3	0	0	0	0	0	0	0
	M 3	...	0	0	0	0	0	0	0	0	0	...	...
26 - Doenças endócrinas, nutricionais e metabólicas	HM 157	12	15	14	14	17	13	13	9	14	12	10	14
	H 65	5	7	7	4	7	4	7	3	6	9	3	3
	M 92	7	8	7	10	10	9	6	6	8	3	7	11
27 - Diabetes mellitus	HM 147	10	14	14	12	16	12	13	9	14	11	9	13
	H 61	4	7	7	3	6	4	7	3	6	8	3	3
	M 86	6	7	7	9	10	8	6	6	8	3	6	10
28 - Perturbações mentais e do comportamento	HM 13	...	...	...	4	...	...	0	...	0	...	...	0
	H 13	...	...	...	4	...	...	0	...	0	...	...	0
	M 0	0	0	0	0	0	0	0	0	0	0	0	0
29 - Perturbações mentais e do comportamento devidas ao uso de álcool	HM 10	...	...	0	3	...	...	0	...	0	...	...	0
	H 10	...	...	0	3	...	...	0	...	0	...	...	0
	M 0	0	0	0	0	0	0	0	0	0	0	0	0
30 - Dependência de drogas, toxicomania	HM ...	0	0	0	0	0	0	0	0	0	0	...	0
	H ...	0	0	0	0	0	0	0	0	0	0	...	0
	M 0	0	0	0	0	0	0	0	0	0	0	0	0
31 - Doenças do sistema nervoso e dos órgãos dos sentidos	HM 40	5	3	...	3	...	4	...	6	5	4	...	5
	H 18	...	...	...	0	...	...	0	3	...	...	...	...
	M 22	...	...	0	3	0	...	...	3	...	...	...	...
32 - Meningites (excepto 03)	HM 4	...	...	...	0	0	0	0	0	0	0	0	0
	H ...	...	...	...	0	0	0	0	0	0	0	0	0
	M ...	...	0	0	0	0	0	0	0	0	0	0	0
33 - Doenças do aparelho circulatório	HM 700	67	85	49	62	74	45	47	38	49	54	50	80
	H 334	32	46	23	25	38	16	19	16	25	23	29	42
	M 366	35	39	26	37	36	29	28	22	24	31	21	38
34 - Cardiopatia isquémica	HM 164	19	21	15	18	19	8	12	8	8	11	6	19
	H 83	11	12	6	6	12	...	6	4	...	6	...	9
	M 81	8	9	9	12	7	...	6	4	...	5	...	10
35 - Outras doenças cardíacas	HM 125	10	19	7	13	13	11	8	5	10	8	8	13
	H 58	3	11	3	7	7	6	4	...	5	...	4	5
	M 67	7	8	4	6	6	5	4	...	5	...	4	8
36 - Doenças cérebro-vasculares	HM 255	24	28	15	17	25	19	15	14	18	25	22	33
	H 116	13	15	5	7	10	6	4	5	8	13	12	18
	M 139	11	13	10	10	15	13	11	9	10	12	10	15
37 - Doenças do aparelho respiratório	HM 429	63	58	51	28	25	30	33	26	19	34	26	36
	H 216	36	23	28	13	14	19	18	15	10	13	12	15
	M 213	27	35	23	15	11	11	15	11	9	21	14	21
39 - Pneumonia	HM 236	39	28	29	14	16	11	14	17	11	17	19	21
	H 112	20	10	14	6	8	...	7	8	5	7	6	11
	M 124	19	18	15	8	8	...	7	9	6	10	13	10
40 - Doenças crónicas das vias aéreas inferiores	HM 61	8	15	12	...	4	3	6	0	3	3	...	3
	H 39	...	6	8	...	...	...	...	0	3	...	...	...
	M 22	...	9	4	...	...	...	...	0	0	...	0	...
41 - Asma e estado de mal asmático	HM ...	0	0	...	0	0	0	0	0	0	0	0	0
	H ...	0	0	...	0	0	0	0	0	0	0	0	0
	M 0	0	0	0	0	0	0	0	0	0	0	0	0

## 8.2 - Óbitos, por causa de morte (CID-10 - lista europeia sucinta) e sexo, segundo o mês do falecimento (Continuação)

2007		Unidade: n.º												
Causa de morte e sexo	Total	Janeiro	Fevereiro	Março	Abril	Maior	Junho	Julho	Agosto	Setembro	Outubro	Novembro	Dezembro	
<i>I</i>	2	3	4	5	6	7	8	9	10	11	12	13	14	
<b>42 - Doenças do aparelho digestivo</b>	HM	162	13	18	13	8	13	13	9	15	13	16	20	11
	H	104	7	13	...	5	6	8	6	8	10	7	15	8
	M	58	6	5	...	3	7	5	3	7	3	9	5	3
43 - Úlcera gástrica, duodenal, péptica de localização não especificada ou gastrojejunal	HM	6	0	...	0	0	0	0	0	3	0	0	0	...
	H	...	0	...	0	0	0	0	0	0	0	0	0	...
	M	...	0	0	0	0	0	0	0	3	0	0	0	...
44 - Doenças crónicas do fígado	HM	82	3	11	6	5	9	6	4	6	8	7	11	6
	H	63	0	8	6	...	4	...	4	6	8	4	11	...
	M	19	3	3	0	...	5	...	0	0	0	3	0	...
<b>46 - Doença do sistema ósteo-muscular e do tecido conjuntivo</b>	HM	6	0	...	0	0	...	...	...	0	0	0	...	...
	H	0	0	0	0	0	0	0	0	0	0	0	0	0
	M	6	0	...	0	0	...	...	...	0	0	0	...	...
<b>48 - Doenças do aparelho geniturinário</b>	HM	57	12	...	5	4	5	4	6	...	...	5	4	8
	H	28	7	0	...	...	...	...	3	...	...	...	...	...
	M	29	5	...	...	...	...	...	3	0	0	...	...	...
49 - Doença do rim e do ureter	HM	50	11	...	5	3	4	4	5	...	...	4	4	7
	H	25	7	0	...	...	...	...	...	...	...	...	...	...
	M	25	4	...	...	...	...	...	0	0	...	...	...	...
<b>51 - Algumas afecções originadas no período perinatal</b>	HM	5	0	...	0	0	0	0	0	...	...	...	0	...
	H	...	0	0	0	0	0	0	0	...	0	0	0	0
	M	...	0	...	0	0	0	0	0	0	...	...	0	...
<b>52 - Malformações congénitas e anomalias cromossómicas</b>	HM	6	...	0	0	...	0	...	0	0	0	0	...	0
	H	3	...	0	0	...	0	0	0	0	0	0	...	0
	M	3	0	0	0	...	0	...	0	0	0	0	...	0
54 - Malformações congénitas do aparelho circulatório	HM	...	0	0	0	0	0	0	0	0	0	0	...	0
	H	0	0	0	0	0	0	0	0	0	0	0	0	0
	M	...	0	0	0	0	0	0	0	0	0	0	...	0
<b>55 - Sintomas, sinais e resultados anormais de exames clínicos e de laboratório, não classificados em outra parte</b>	HM	329	37	44	32	29	17	15	22	26	22	25	18	42
	H	185	17	26	19	13	11	10	14	17	9	15	11	23
	M	144	20	18	13	16	6	5	8	9	13	10	7	19
57 - Outras mortes	HM	265	30	35	27	22	15	13	15	22	16	21	15	34
	H	161	16	22	16	11	11	9	10	16	7	15	10	18
	M	104	14	13	11	11	4	4	5	6	9	6	5	16
<b>58 - Causas externas de mortalidade</b>	HM	129	15	9	9	13	8	9	18	15	10	6	9	8
	H	94	11	...	...	10	6	...	11	10	...	...	6	...
	M	35	4	...	...	3	...	...	7	5	...	...	3	...
<b>59 - Acidentes</b>	HM	34	...	...	4	5	...	3	8	3	...	...	3	...
	H	25	...	...	...	...	...	...	5	...	...	...	...	...
	M	9	0	0	...	...	0	...	3	...	0	0	...	0
60 - Acidentes de transporte	HM	10	0	0	4	3	0	0	...	...	0	0	...	0
	H	...	0	0	...	3	0	0	...	...	0	0	...	0
	M	...	0	0	...	0	0	0	0	0	0	0	...	0
61 - Quedas	HM	8	0	0	0	...	...	0	4	...	...	0	0	0
	H	...	0	0	0	0	...	0	...	...	...	0	0	0
	M	...	0	0	0	...	0	0	...	0	0	0	0	0
62 - Intoxicação acidental por e devida a exposição a substâncias nocivas	HM	...	0	0	0	0	0	...	...	0	0	0	0	0
	H	0	0	0	0	0	0	0	0	0	0	0	0	0
	M	...	0	0	0	0	0	...	...	0	0	0	0	0
<b>63 - Lesões autoprovocadas intencionalmente</b>	HM	36	4	3	...	3	3	4	4	3	3	3	3	...
	H	32	...	3	...	...	...	4	4	3	...	3	3	...
	M	4	...	0	0	...	...	0	0	0	...	0	0	0
<b>64 - Agressões</b>	HM	...	0	0	0	0	...	0	0	0	0	0	0	0
	H	...	0	0	0	0	...	0	0	0	0	0	0	0
	M	0	0	0	0	0	0	0	0	0	0	0	0	0
<b>65 - Eventos cuja intenção é indeterminada</b>	HM	56	9	4	3	5	3	...	6	9	5	...	3	5
	H	35	...	...	3	...	...	...	...	5	...	0	...	...
	M	21	...	...	0	...	...	...	...	4	...	...	...	...

**8.3 - Óbitos, por causa de morte (CID-10 - lista europeia sucinta) e sexo, segundo o estado civil**  
(*Continua*)

2007		Unidade: n.º					
Causa de morte e sexo		Total	Solteiros	Casados	Viúvos	Divorciados	Ignorados
1		2	3	4	5	6	7
<b>Total Geral</b>	HM	<b>2 562</b>	<b>387</b>	<b>1 157</b>	<b>893</b>	<b>100</b>	<b>25</b>
	H	<b>1 360</b>	<b>169</b>	<b>878</b>	<b>233</b>	<b>66</b>	<b>14</b>
	M	<b>1 202</b>	<b>218</b>	<b>279</b>	<b>660</b>	<b>34</b>	<b>11</b>
<b>01 - Algumas doenças infecciosas e parasitárias</b>	HM	<b>28</b>	<b>5</b>	<b>12</b>	<b>10</b>	...	...
	H	<b>11</b>	...	<b>8</b>	<b>0</b>	...	<b>0</b>
	M	<b>17</b>	...	<b>4</b>	<b>10</b>	<b>0</b>	<b>0</b>
02 - Tuberculose	HM	3	...	...	0	0	0
	H	...	...	0	0	0	0
	M	...	...	...	0	0	0
<b>06 - Tumores (neoplasias)</b>	HM	<b>493</b>	<b>67</b>	<b>282</b>	<b>116</b>	<b>23</b>	<b>5</b>
	H	<b>283</b>	<b>28</b>	<b>204</b>	<b>33</b>	<b>15</b>	...
	M	<b>210</b>	<b>39</b>	<b>78</b>	<b>83</b>	<b>8</b>	...
<b>07 - Tumores malignos</b>	HM	<b>477</b>	<b>64</b>	<b>275</b>	<b>111</b>	<b>22</b>	<b>5</b>
	H	<b>276</b>	<b>26</b>	<b>199</b>	<b>33</b>	<b>15</b>	...
	M	<b>201</b>	<b>38</b>	<b>76</b>	<b>78</b>	<b>7</b>	...
08 - Tumor maligno do lábio, cavidade oral e faringe	HM	24	6	15	...	...	0
	H	20	6	...	0	...	0
	M	4	0	...	...	...	0
09 - Tumor maligno do esófago	HM	15	...	8	5	...	0
	H	12	...	8	...	0	0
	M	3	0	0	...	...	0
10 - Tumor maligno do estômago	HM	39	6	23	10	0	0
	H	21	...	18	...	0	0
	M	18	...	5	...	0	0
11 - Tumor maligno do cólon	HM	41	5	29	7	0	0
	H	20	...	16	...	0	0
	M	21	...	13	...	0	0
12 - Tumor maligno da junção rectossigmóide, do recto ou do ânus e do canal anal	HM	25	...	18	3	3	0
	H	17	...	13	...	...	0
	M	8	0	5	...	...	0
13 - Tumor maligno do fígado e das vias biliares intra-hepáticas	HM	5	0	3	...	...	0
	H	...	0	...	...	0	0
	M	...	0	...	...	0	0
14 - Tumor maligno do pâncreas	HM	20	4	11	4	...	...
	H	9	...	6	...	0	0
	M	11	...	5	...	...	0
15 - Tumor maligno da laringe, da traqueia ou dos brônquios e dos pulmões	HM	95	8	62	13	10	...
	H	84	...	57	9	...	...
	M	11	...	5	4	...	0
16 - Melanoma maligno da pele	HM	3	0	3	0	0	0
	H	...	0	...	0	0	0
	M	...	0	...	0	0	0
17 - Tumor maligno da mama	HM	40	9	14	14	3	0
	H	0	0	0	0	0	0
	M	40	9	14	14	3	0
18 - Tumor maligno do colo do útero	HM	8	0	...	5	0	...
	H	0	0	0	0	0	0
	M	8	0	...	5	0	...

**8.3 - Óbitos, por causa de morte (CID-10 - lista europeia sucinta) e sexo, segundo o estado civil**  
(Continuação)

2007		Unidade: n.º					
Causa de morte e sexo		Total	Solteiros	Casados	Viúvos	Divorciados	Ignorados
<i>1</i>		<i>2</i>	<i>3</i>	<i>4</i>	<i>5</i>	<i>6</i>	<i>7</i>
19 - Tumor maligno de outras partes e partes não especificadas do útero	HM	10	...	3	4	0	...
	H	0	0	0	0	0	0
	M	10	...	3	4	0	...
20 - Tumor maligno do ovário	HM	8	3	4	...	...	0
	H	0	0	0	0	0	0
	M	8	3	4	...	...	0
21 - Tumor maligno da próstata	HM	23	0	16	7	0	0
	H	23	0	16	7	0	0
	M	0	0	0	0	0	0
22 - Tumor maligno do rim, excepto pelve renal	HM	3	0	3	0	0	0
	H	...	0	...	0	0	0
	M	...	0	...	0	0	0
23 - Tumor maligno da bexiga	HM	14	0	9	4	...	...
	H	...	0	...	...	0	...
	M	...	0	...	...	0	0
24 - Tumor maligno do tecido linfático, hematopoético e tecidos relacionados	HM	34	5	17	11	...	...
	H	19	...	...	...	...	0
	M	15	...	...	...	0	0
<b>25 - Doenças do sangue e dos órgãos hematopoéticos e algumas alterações do sistema imunitário</b>	<b>HM</b>	<b>8</b>	...	<b>3</b>	<b>3</b>	...	<b>0</b>
	<b>H</b>	<b>5</b>	...	<b>3</b>	...	<b>0</b>	<b>0</b>
	<b>M</b>	<b>3</b>	...	<b>0</b>	...	<b>0</b>	<b>0</b>
<b>26 - Doenças endócrinas, nutricionais e metabólicas</b>	<b>HM</b>	<b>157</b>	<b>12</b>	<b>68</b>	<b>73</b>	...	...
	<b>H</b>	<b>65</b>	<b>4</b>	<b>46</b>	<b>15</b>	<b>0</b>	<b>0</b>
	<b>M</b>	<b>92</b>	<b>8</b>	<b>22</b>	<b>58</b>	...	...
27 - Diabetes <i>mellitus</i>	HM	147	10	64	70	...	...
	H	61	3	43	15	0	0
	M	86	7	21	55	...	...
<b>28 - Perturbações mentais e do comportamento</b>	<b>HM</b>	<b>13</b>	<b>4</b>	<b>6</b>	...	...	<b>0</b>
	<b>H</b>	<b>13</b>	<b>4</b>	<b>6</b>	...	...	<b>0</b>
	<b>M</b>	<b>0</b>	<b>0</b>	<b>0</b>	<b>0</b>	<b>0</b>	<b>0</b>
29 - Perturbações mentais e do comportamento devidas ao uso de álcool	HM	10	...	6	0	...	0
	H	10	...	6	0	...	0
	M	0	0	0	0	0	0
30 - Dependência de drogas, toxicomania	HM	...	...	0	0	0	0
	H	...	...	0	0	0	0
	M	0	0	0	0	0	0
<b>31 - Doenças do sistema nervoso e dos órgãos dos sentidos</b>	<b>HM</b>	<b>40</b>	<b>11</b>	<b>14</b>	<b>11</b>	<b>4</b>	<b>0</b>
	<b>H</b>	<b>18</b>	<b>5</b>	<b>8</b>	<b>3</b>	...	...
	<b>M</b>	<b>22</b>	<b>6</b>	<b>6</b>	<b>8</b>	...	...
32 - Meningites (excepto 03)	HM	4	...	3	0	0	0
	H	...	...	...	0	0	0
	M	...	0	...	0	0	0
<b>33 - Doenças do aparelho circulatório</b>	<b>HM</b>	<b>700</b>	<b>91</b>	<b>296</b>	<b>284</b>	<b>20</b>	<b>9</b>
	<b>H</b>	<b>334</b>	<b>29</b>	<b>221</b>	<b>69</b>	<b>11</b>	<b>4</b>
	<b>M</b>	<b>366</b>	<b>62</b>	<b>75</b>	<b>215</b>	<b>9</b>	<b>5</b>
34 - Cardiopatia isquémica	HM	164	18	82	59	...	...
	H	83	6	60	14	...	...
	M	81	12	22	45	...	...

**8.3 - Óbitos, por causa de morte (CID-10 - lista europeia sucinta) e sexo, segundo o estado civil**  
(Continuação)

2007		Unidade: n.º					
Causa de morte e sexo		Total	Solteiros	Casados	Viúvos	Divorciados	Ignorados
1		2	3	4	5	6	7
35 - Outras doenças cardíacas	HM	125	18	46	59	...	...
	H	58	7	35	15	...	...
	M	67	11	11	44	...	...
36 - Doenças cérebro-vasculares	HM	255	41	104	97	8	5
	H	116	11	78	21	...	...
	M	139	30	26	76	...	...
<b>37 - Doenças do aparelho respiratório</b>	<b>HM</b>	<b>429</b>	<b>61</b>	<b>167</b>	<b>185</b>	<b>10</b>	<b>6</b>
	<b>H</b>	<b>216</b>	<b>17</b>	<b>133</b>	<b>54</b>	...	...
	<b>M</b>	<b>213</b>	<b>44</b>	<b>34</b>	<b>131</b>	...	...
39 - Pneumonia	HM	236	36	86	104	7	3
	H	112	10	66	30	...	...
	M	124	26	20	74	...	...
40 - Doenças crónicas das vias aéreas inferiores	HM	61	...	29	27	...	...
	H	39	...	23	12	...	...
	M	22	...	6	15	...	0
41 - Asma e estado de mal asmático	HM	...	0	...	0	0	0
	H	...	0	...	0	0	0
	M	0	0	0	0	0	0
<b>42 - Doenças do aparelho digestivo</b>	<b>HM</b>	<b>162</b>	<b>24</b>	<b>80</b>	<b>49</b>	...	...
	<b>H</b>	<b>104</b>	<b>17</b>	<b>66</b>	<b>14</b>	...	...
	<b>M</b>	<b>58</b>	<b>7</b>	<b>14</b>	<b>35</b>	...	...
43 - Úlcera gástrica, duodenal, péptica de localização não especificada ou gastrojejunal	HM	6	0	...	5	...	0
	H	...	0	0	...	0	0
	M	...	0	...	...	0	0
44 - Doenças crónicas do fígado	HM	82	13	50	12	6	...
	H	63	...	40	6	...	...
	M	19	...	10	6	...	0
<b>46 - Doença do sistema ósteo-muscular e do tecido conjuntivo</b>	<b>HM</b>	<b>6</b>	...	...	<b>3</b>	<b>0</b>	<b>0</b>
	<b>H</b>	<b>0</b>	<b>0</b>	<b>0</b>	<b>0</b>	<b>0</b>	<b>0</b>
	<b>M</b>	<b>6</b>	...	...	<b>3</b>	<b>0</b>	<b>0</b>
<b>48 - Doenças do aparelho geniturinário</b>	<b>HM</b>	<b>57</b>	<b>5</b>	<b>26</b>	<b>21</b>	<b>5</b>	<b>0</b>
	<b>H</b>	<b>28</b>	...	<b>20</b>	<b>4</b>	...	<b>0</b>
	<b>M</b>	<b>29</b>	...	<b>6</b>	<b>17</b>	...	<b>0</b>
49 - Doença do rim e do ureter	HM	50	4	24	17	5	0
	H	25	...	19	3	...	0
	M	25	...	5	14	...	0
<b>51 - Algumas afecções originadas no período perinatal</b>	<b>HM</b>	<b>5</b>	<b>5</b>	<b>0</b>	<b>0</b>	<b>0</b>	<b>0</b>
	<b>H</b>	...	...	<b>0</b>	<b>0</b>	<b>0</b>	<b>0</b>
	<b>M</b>	...	...	<b>0</b>	<b>0</b>	<b>0</b>	<b>0</b>
<b>52 - Malformações congénitas e anomalias cromossómicas</b>	<b>HM</b>	<b>6</b>	<b>6</b>	<b>0</b>	<b>0</b>	<b>0</b>	<b>0</b>
	<b>H</b>	<b>3</b>	<b>3</b>	<b>0</b>	<b>0</b>	<b>0</b>	<b>0</b>
	<b>M</b>	<b>3</b>	<b>3</b>	<b>0</b>	<b>0</b>	<b>0</b>	<b>0</b>
54 - Malformações congénitas do aparelho circulatório	HM	...	...	0	0	0	0
	H	0	0	0	0	0	0
	M	...	...	0	0	0	0
<b>55 - Sintomas, sinais e resultados anormais de exames clínicos e de laboratório, não classificados em outra parte</b>	<b>HM</b>	<b>329</b>	<b>58</b>	<b>129</b>	<b>122</b>	<b>17</b>	<b>3</b>
	<b>H</b>	<b>185</b>	<b>34</b>	<b>102</b>	<b>34</b>	...	...
	<b>M</b>	<b>144</b>	<b>24</b>	<b>27</b>	<b>88</b>	...	...

**8.3 - Óbitos, por causa de morte (CID-10 - lista europeia sucinta) e sexo, segundo o estado civil**  
(Continuação)

2007		Unidade: n.º					
Causa de morte e sexo		Total	Solteiros	Casados	Viúvos	Divorciados	Ignorados
1		2	3	4	5	6	7
57 - Outras mortes	HM	265	52	112	83	...	...
	H	161	31	92	24	...	...
	M	104	21	20	59	...	...
<b>58 - Causas externas de mortalidade</b>	<b>HM</b>	<b>129</b>	<b>35</b>	<b>72</b>	<b>15</b>	<b>7</b>	<b>0</b>
	<b>H</b>	<b>94</b>	<b>22</b>	<b>61</b>	<b>5</b>	...	...
	<b>M</b>	<b>35</b>	<b>13</b>	<b>11</b>	<b>10</b>	...	...
<b>59 - Acidentes</b>	<b>HM</b>	<b>34</b>	<b>10</b>	<b>21</b>	...	...	<b>0</b>
	<b>H</b>	<b>25</b>	<b>7</b>	<b>17</b>	<b>0</b>	...	...
	<b>M</b>	<b>9</b>	<b>3</b>	<b>4</b>	...	...	<b>0</b>
60 - Acidentes de transporte	HM	10	6	3	0	...	0
	H	...	...	3	0	...	0
	M	...	...	0	0	0	0
61 - Quedas	HM	8	0	7	0	...	0
	H	...	0	...	0	0	0
	M	...	0	...	0	...	0
62 - Intoxicação acidental por e devida a exposição a substâncias nocivas	HM	...	0	...	0	0	0
	H	0	0	0	0	0	0
	M	...	0	...	0	0	0
<b>63 - Lesões autoprovocadas intencionalmente</b>	<b>HM</b>	<b>36</b>	<b>12</b>	<b>21</b>	...	...	<b>0</b>
	<b>H</b>	<b>32</b>	<b>9</b>	...	...	...	<b>0</b>
	<b>M</b>	<b>4</b>	<b>3</b>	...	<b>0</b>	<b>0</b>	<b>0</b>
<b>64 - Agressões</b>	<b>HM</b>	...	...	<b>0</b>	<b>0</b>	<b>0</b>	<b>0</b>
	<b>H</b>	...	...	<b>0</b>	<b>0</b>	<b>0</b>	<b>0</b>
	<b>M</b>	<b>0</b>	<b>0</b>	<b>0</b>	<b>0</b>	<b>0</b>	<b>0</b>
<b>65 - Eventos cuja intenção é indeterminada</b>	<b>HM</b>	<b>56</b>	<b>12</b>	<b>29</b>	<b>12</b>	<b>3</b>	<b>0</b>
	<b>H</b>	<b>35</b>	<b>5</b>	<b>23</b>	<b>4</b>	<b>3</b>	<b>0</b>
	<b>M</b>	<b>21</b>	<b>7</b>	<b>6</b>	<b>8</b>	<b>0</b>	<b>0</b>

**8.4 - Óbitos, por causa de morte (CID-10 - lista europeia sucinta) e sexo, segundo a idade**  
(*Continua*)

2007		Unidade: n.º										
Causa de morte e sexo	Total	Menos de 1 ano	1 a 4 anos	5-9 anos	10-14 anos	15-19 anos	20-24 anos	25-29 anos	30-34 anos	35-39 anos	40-44 anos	
<i>1</i>	<i>2</i>	<i>3</i>	<i>4</i>	<i>5</i>	<i>6</i>	<i>7</i>	<i>8</i>	<i>9</i>	<i>10</i>	<i>11</i>	<i>12</i>	
<b>Total Geral</b>	<b>HM 2 562</b>	<b>13</b>	<b>5</b>	<b>...</b>	<b>3</b>	<b>7</b>	<b>13</b>	<b>15</b>	<b>26</b>	<b>40</b>	<b>75</b>	
	<b>H 1 360</b>	<b>4</b>	<b>...</b>	<b>0</b>	<b>...</b>	<b>...</b>	<b>...</b>	<b>11</b>	<b>22</b>	<b>30</b>	<b>49</b>	
	<b>M 1 202</b>	<b>9</b>	<b>...</b>	<b>...</b>	<b>...</b>	<b>...</b>	<b>...</b>	<b>4</b>	<b>4</b>	<b>10</b>	<b>26</b>	
<b>01 - Algumas doenças infecciosas e parasitárias</b>	<b>HM 28</b>	<b>0</b>	<b>0</b>	<b>0</b>	<b>0</b>	<b>0</b>	<b>0</b>	<b>...</b>	<b>...</b>	<b>0</b>	<b>...</b>	
	<b>H 11</b>	<b>0</b>	<b>0</b>	<b>0</b>	<b>0</b>	<b>0</b>	<b>0</b>	<b>...</b>	<b>0</b>	<b>0</b>	<b>0</b>	
	<b>M 17</b>	<b>0</b>	<b>0</b>	<b>0</b>	<b>0</b>	<b>0</b>	<b>0</b>	<b>0</b>	<b>...</b>	<b>0</b>	<b>...</b>	
02 - Tuberculose	HM 3	0	0	0	0	0	0	0	0	0	...	
	H ...	0	0	0	0	0	0	0	0	0	0	
	M ...	0	0	0	0	0	0	0	0	0	...	
<b>06 - Tumores (neoplasias)</b>	<b>HM 493</b>	<b>0</b>	<b>...</b>	<b>0</b>	<b>0</b>	<b>0</b>	<b>0</b>	<b>...</b>	<b>4</b>	<b>9</b>	<b>22</b>	
	<b>H 283</b>	<b>0</b>	<b>...</b>	<b>0</b>	<b>0</b>	<b>0</b>	<b>0</b>	<b>...</b>	<b>...</b>	<b>4</b>	<b>11</b>	
	<b>M 210</b>	<b>0</b>	<b>0</b>	<b>0</b>	<b>0</b>	<b>0</b>	<b>0</b>	<b>0</b>	<b>...</b>	<b>5</b>	<b>11</b>	
<b>07 - Tumores malignos</b>	<b>HM 477</b>	<b>0</b>	<b>0</b>	<b>0</b>	<b>0</b>	<b>0</b>	<b>0</b>	<b>...</b>	<b>3</b>	<b>9</b>	<b>21</b>	
	<b>H 276</b>	<b>0</b>	<b>0</b>	<b>0</b>	<b>0</b>	<b>0</b>	<b>0</b>	<b>...</b>	<b>...</b>	<b>4</b>	<b>11</b>	
	<b>M 201</b>	<b>0</b>	<b>0</b>	<b>0</b>	<b>0</b>	<b>0</b>	<b>0</b>	<b>0</b>	<b>...</b>	<b>5</b>	<b>10</b>	
08 - Tumor maligno do lábio, cavidade oral e faringe	HM 24	0	0	0	0	0	0	0	0	...	5	
	H 20	0	0	0	0	0	0	0	0	...	...	
	M 4	0	0	0	0	0	0	0	0	0	...	
09 - Tumor maligno do esófago	HM 15	0	0	0	0	0	0	0	0	0	...	
	H 12	0	0	0	0	0	0	0	0	0	...	
	M 3	0	0	0	0	0	0	0	0	0	0	
10 - Tumor maligno do estômago	HM 39	0	0	0	0	0	0	0	...	0	...	
	H 21	0	0	0	0	0	0	0	0	0	0	
	M 18	0	0	0	0	0	0	0	...	0	...	
11 - Tumor maligno do cólon	HM 41	0	0	0	0	0	0	0	0	...	0	
	H 20	0	0	0	0	0	0	0	0	...	0	
	M 21	0	0	0	0	0	0	0	0	0	0	
12 - Tumor maligno da junção rectossigmóide, do recto ou do ânus e do canal anal	HM 25	0	0	0	0	0	0	0	0	0	0	
	H 17	0	0	0	0	0	0	0	0	0	0	
	M 8	0	0	0	0	0	0	0	0	0	0	
13 - Tumor maligno do fígado e das vias biliares intra-hepáticas	HM 5	0	0	0	0	0	0	0	0	0	...	
	H ...	0	0	0	0	0	0	0	0	0	...	
	M ...	0	0	0	0	0	0	0	0	0	0	
14 - Tumor maligno do pâncreas	HM 20	0	0	0	0	0	0	0	0	0	0	
	H 9	0	0	0	0	0	0	0	0	0	0	
	M 11	0	0	0	0	0	0	0	0	0	0	
15 - Tumor maligno da laringe, da traqueia ou dos brônquios e dos pulmões	HM 95	0	0	0	0	0	0	...	...	...	3	
	H 84	0	0	0	0	0	0	...	...	...	...	
	M 11	0	0	0	0	0	0	0	0	0	...	
16 - Melanoma maligno da pele	HM 3	0	0	0	0	0	0	0	0	...	0	
	H ...	0	0	0	0	0	0	0	0	...	0	
	M ...	0	0	0	0	0	0	0	0	0	0	
17 - Tumor maligno da mama	HM 40	0	0	0	0	0	0	0	0	...	...	
	H 0	0	0	0	0	0	0	0	0	0	0	
	M 40	0	0	0	0	0	0	0	0	...	...	
18 - Tumor maligno do colo do útero	HM 8	0	0	0	0	0	0	0	0	...	0	
	H 0	0	0	0	0	0	0	0	0	0	0	
	M 8	0	0	0	0	0	0	0	0	...	0	
19 - Tumor maligno de outras partes e partes não especificadas do útero	HM 10	0	0	0	0	0	0	0	0	0	0	
	H 0	0	0	0	0	0	0	0	0	0	0	
	M 10	0	0	0	0	0	0	0	0	0	0	
20 - Tumor maligno do ovário	HM 8	0	0	0	0	0	0	0	0	0	0	
	H 0	0	0	0	0	0	0	0	0	0	0	
	M 8	0	0	0	0	0	0	0	0	0	0	
21 - Tumor maligno da próstata	HM 23	0	0	0	0	0	0	0	0	0	0	
	H 23	0	0	0	0	0	0	0	0	0	0	
	M 0	0	0	0	0	0	0	0	0	0	0	

### 8.4 - Óbitos, por causa de morte (CID-10 - lista europeia sucinta) e sexo, segundo a idade (Continuação)

2007		Unidade: n.º										
Causa de morte e sexo		45-49 anos	50-54 anos	55-59 anos	60-64 anos	65-69 anos	70-74 anos	75-79 anos	80-84 anos	85-89 anos	90-94 anos	95 e + anos
<i>1</i>		<i>13</i>	<i>14</i>	<i>15</i>	<i>16</i>	<i>17</i>	<i>18</i>	<i>19</i>	<i>20</i>	<i>21</i>	<i>22</i>	<i>23</i>
<b>Total Geral</b>	HM	81	98	113	152	185	334	441	448	284	164	64
	H	62	72	88	109	122	191	209	204	107	50	10
	M	19	26	25	43	63	143	232	244	177	114	54
<b>01 - Algumas doenças infecciosas e parasitárias</b>	HM	3	...	0	...	...	5	3	5	3	...	0
	H	...	...	0	0	...	...	...	...	0	0	0
	M	...	0	0	...	...	...	...	...	3	...	0
02 - Tuberculose	HM	0	0	0	0	...	0	0	0	...	0	0
	H	0	0	0	0	...	0	0	0	0	0	0
	M	0	0	0	0	0	0	0	0	...	0	0
<b>06 - Tumores (neoplasias)</b>	HM	28	29	38	47	63	72	94	51	25	7	...
	H	18	19	23	36	40	47	36	30	12	...	0
	M	10	10	15	11	23	25	58	21	13	...	...
<b>07 - Tumores malignos</b>	HM	28	28	37	45	63	69	90	50	25	6	...
	H	18	19	23	34	40	46	35	29	12	...	0
	M	10	9	14	11	23	23	55	21	13	...	...
08 - Tumor maligno do lábio, cavidade oral e faringe	HM	5	...	...	3	...	...	3	...	...	0	0
	H	5	...	...	3	...	...	...	...	0	0	0
	M	0	0	0	0	0	0	...	0	...	0	0
09 - Tumor maligno do esófago	HM	...	0	...	...	0	4	3	...	...	0	0
	H	...	0	...	...	0	4	...	0	0	0	0
	M	0	0	0	0	0	0	...	...	...	0	0
10 - Tumor maligno do estômago	HM	...	5	...	7	5	...	9	5	0	...	0
	H	...	...	...	...	...	...	3	...	0	0	0
	M	0	...	0	...	...	...	6	...	0	...	0
11 - Tumor maligno do cólon	HM	6	...	3	...	5	10	7	4	...	0	0
	H	3	...	...	0	...	...	...	...	...	0	0
	M	3	...	...	...	3	...	...	...	0	0	0
12 - Tumor maligno da junção rectossigmóide, do recto ou do ânus e do canal anal	HM	...	0	...	3	4	4	4	5	...	0	0
	H	...	0	...	...	...	...	...	...	...	0	0
	M	...	0	0	...	...	...	...	...	0	0	0
13 - Tumor maligno do fígado e das vias biliares intra-hepáticas	HM	...	...	0	0	0	0	...	0	...	0	0
	H	0	...	0	0	0	0	...	0	0	0	0
	M	...	0	0	0	0	0	0	0	...	0	0
14 - Tumor maligno do pâncreas	HM	...	...	...	...	...	5	5	...	...	0	0
	H	...	0	...	...	0	...	...	...	0	0	0
	M	0	...	0	0	...	...	...	...	...	0	0
15 - Tumor maligno da laringe, da traqueia ou dos brônquios e dos pulmões	HM	5	10	8	10	19	16	13	5	3	0	0
	H	5	...	8	10	...	...	9	...	3	0	0
	M	0	...	0	0	...	...	4	...	0	0	0
16 - Melanoma maligno da pele	HM	0	...	...	0	0	0	0	0	0	0	0
	H	0	...	0	0	0	0	0	0	0	0	0
	M	0	0	...	0	0	0	0	0	0	0	0
17 - Tumor maligno da mama	HM	3	0	7	4	6	4	4	...	4	...	0
	H	0	0	0	0	0	0	0	0	0	0	0
	M	3	0	7	4	6	4	4	...	4	...	0
18 - Tumor maligno do colo do útero	HM	0	...	0	0	...	0	5	0	0	0	0
	H	0	0	0	0	0	0	0	0	0	0	0
	M	0	...	0	0	...	0	5	0	0	0	0
19 - Tumor maligno de outras partes e partes não especificadas do útero	HM	0	...	...	0	...	...	4	0	...	0	0
	H	0	0	0	0	0	0	0	0	0	0	0
	M	0	...	...	0	...	...	4	0	...	0	0
20 - Tumor maligno do ovário	HM	0	...	...	...	...	...	3	0	0	0	0
	H	0	0	0	0	0	0	0	0	0	0	0
	M	0	...	...	...	...	...	3	0	0	0	0
21 - Tumor maligno da próstata	HM	0	0	0	0	4	...	6	9	...	...	0
	H	0	0	0	0	4	...	6	9	...	...	0
	M	0	0	0	0	0	0	0	0	0	0	0

**8.4 - Óbitos, por causa de morte (CID-10 - lista europeia sucinta) e sexo, segundo a idade**  
(Continuação)

2007		Unidade: n.º										
Causa de morte e sexo	Total	Menos de 1 ano	1 a 4 anos	5-9 anos	10-14 anos	15-19 anos	20-24 anos	25-29 anos	30-34 anos	35-39 anos	40-44 anos	
<i>1</i>	<i>2</i>	<i>3</i>	<i>4</i>	<i>5</i>	<i>6</i>	<i>7</i>	<i>8</i>	<i>9</i>	<i>10</i>	<i>11</i>	<i>12</i>	
22 - Tumor maligno do rim, excepto pelve renal	HM	3	0	0	0	0	0	0	0	0	0	0
	H	...	0	0	0	0	0	0	0	0	0	0
	M	...	0	0	0	0	0	0	0	0	0	0
23 - Tumor maligno da bexiga	HM	14	0	0	0	0	0	0	0	0	0	0
	H	...	0	0	0	0	0	0	0	0	0	0
	M	...	0	0	0	0	0	0	0	0	0	0
24 - Tumor maligno do tecido linfático, hematopoético e tecidos relacionados	HM	34	0	0	0	0	0	0	...	0	...	
	H	19	0	0	0	0	0	0	...	0	...	
	M	15	0	0	0	0	0	0	0	0	0	
<b>25 - Doenças do sangue e dos órgãos hematopoéticos e algumas alterações do sistema imunitário</b>	<b>HM</b>	<b>8</b>	...	<b>0</b>	<b>0</b>	<b>0</b>	<b>0</b>	...	<b>0</b>	<b>0</b>	<b>0</b>	<b>0</b>
	<b>H</b>	<b>5</b>	<b>0</b>	<b>0</b>	<b>0</b>	<b>0</b>	<b>0</b>	...	<b>0</b>	<b>0</b>	<b>0</b>	<b>0</b>
	<b>M</b>	<b>3</b>	...	<b>0</b>	<b>0</b>	<b>0</b>	<b>0</b>	<b>0</b>	<b>0</b>	<b>0</b>	<b>0</b>	<b>0</b>
<b>26 - Doenças endócrinas, nutricionais e metabólicas</b>	<b>HM</b>	<b>157</b>	<b>0</b>	<b>0</b>	<b>0</b>	<b>0</b>	<b>0</b>	<b>0</b>	<b>0</b>	<b>0</b>	...	
	<b>H</b>	<b>65</b>	<b>0</b>	<b>0</b>	<b>0</b>	<b>0</b>	<b>0</b>	<b>0</b>	<b>0</b>	<b>0</b>	...	
	<b>M</b>	<b>92</b>	<b>0</b>	<b>0</b>	<b>0</b>	<b>0</b>	<b>0</b>	<b>0</b>	<b>0</b>	<b>0</b>	...	
27 - Diabetes mellitus	HM	147	0	0	0	0	0	0	0	0	...	
	H	61	0	0	0	0	0	0	0	0	...	
	M	86	0	0	0	0	0	0	0	0	...	
<b>28 - Perturbações mentais e do comportamento</b>	<b>HM</b>	<b>13</b>	<b>0</b>	<b>0</b>	<b>0</b>	<b>0</b>	<b>0</b>	<b>0</b>	<b>0</b>	...	<b>4</b>	
	<b>H</b>	<b>13</b>	<b>0</b>	<b>0</b>	<b>0</b>	<b>0</b>	<b>0</b>	<b>0</b>	<b>0</b>	...	<b>4</b>	
	<b>M</b>	<b>0</b>	<b>0</b>	<b>0</b>	<b>0</b>	<b>0</b>	<b>0</b>	<b>0</b>	<b>0</b>	<b>0</b>	<b>0</b>	
29 - Perturbações mentais e do comportamento devidas ao uso de álcool	HM	10	0	0	0	0	0	0	0	...	3	
	H	10	0	0	0	0	0	0	0	...	3	
	M	0	0	0	0	0	0	0	0	0	0	
30 - Dependência de drogas, toxicomania	HM	...	0	0	0	0	0	0	0	0	...	
	H	...	0	0	0	0	0	0	0	0	...	
	M	0	0	0	0	0	0	0	0	0	0	
<b>31 - Doenças do sistema nervoso e dos órgãos dos sentidos</b>	<b>HM</b>	<b>40</b>	<b>0</b>	<b>0</b>	<b>0</b>	<b>0</b>	...	<b>0</b>	...	<b>0</b>	<b>0</b>	<b>0</b>
	<b>H</b>	<b>18</b>	<b>0</b>	<b>0</b>	<b>0</b>	<b>0</b>	...	<b>0</b>	...	<b>0</b>	<b>0</b>	<b>0</b>
	<b>M</b>	<b>22</b>	<b>0</b>	<b>0</b>	<b>0</b>	<b>0</b>	<b>0</b>	<b>0</b>	<b>0</b>	<b>0</b>	<b>0</b>	
32 - Meningites (excepto 03)	HM	4	0	0	0	0	0	...	0	0	0	
	H	...	0	0	0	0	0	...	0	0	0	
	M	...	0	0	0	0	0	0	0	0	0	
<b>33 - Doenças do aparelho circulatório</b>	<b>HM</b>	<b>700</b>	<b>0</b>	...	<b>0</b>	<b>0</b>	<b>0</b>	<b>0</b>	<b>3</b>	<b>3</b>	...	<b>3</b>
	<b>H</b>	<b>334</b>	<b>0</b>	...	<b>0</b>	<b>0</b>	<b>0</b>	<b>0</b>	...	<b>3</b>	...	...
	<b>M</b>	<b>366</b>	<b>0</b>	<b>0</b>	<b>0</b>	<b>0</b>	<b>0</b>	<b>0</b>	...	<b>0</b>	<b>0</b>	...
34 - Cardiopatia isquémica	HM	164	0	0	0	0	0	...	...	...	0	
	H	83	0	0	0	0	0	...	...	...	0	
	M	81	0	0	0	0	0	0	0	0	0	
35 - Outras doenças cardíacas	HM	125	0	0	0	0	0	0	...	0	0	
	H	58	0	0	0	0	0	0	...	0	0	
	M	67	0	0	0	0	0	0	0	0	0	
36 - Doenças cérebro-vasculares	HM	255	0	0	0	0	0	0	0	0	...	
	H	116	0	0	0	0	0	0	0	0	...	
	M	139	0	0	0	0	0	0	0	0	...	
<b>37 - Doenças do aparelho respiratório</b>	<b>HM</b>	<b>429</b>	<b>0</b>	<b>0</b>	<b>0</b>	...	<b>0</b>	...	<b>0</b>	<b>0</b>	...	<b>5</b>
	<b>H</b>	<b>216</b>	<b>0</b>	<b>0</b>	<b>0</b>	...	<b>0</b>	...	<b>0</b>	<b>0</b>	...	...
	<b>M</b>	<b>213</b>	<b>0</b>	<b>0</b>	<b>0</b>	<b>0</b>	<b>0</b>	<b>0</b>	<b>0</b>	<b>0</b>	...	...
39 - Pneumonia	HM	236	0	0	0	0	0	0	0	...	...	
	H	112	0	0	0	0	0	0	0	...	...	
	M	124	0	0	0	0	0	0	0	0	...	
40 - Doenças crónicas das vias aéreas inferiores	HM	61	0	0	0	0	0	0	0	0	0	
	H	39	0	0	0	0	0	0	0	0	0	
	M	22	0	0	0	0	0	0	0	0	0	
41 - Asma e estado de mal asmático	HM	...	0	0	0	0	0	0	0	0	0	
	H	...	0	0	0	0	0	0	0	0	0	
	M	0	0	0	0	0	0	0	0	0	0	

### 8.4 - Óbitos, por causa de morte (CID-10 - lista europeia sucinta) e sexo, segundo a idade (Continuação)

2007		Unidade: n.º										
Causa de morte e sexo		45-49 anos	50-54 anos	55-59 anos	60-64 anos	65-69 anos	70-74 anos	75-79 anos	80-84 anos	85-89 anos	90-94 anos	95 e + anos
<i>1</i>		<i>13</i>	<i>14</i>	<i>15</i>	<i>16</i>	<i>17</i>	<i>18</i>	<i>19</i>	<i>20</i>	<i>21</i>	<i>22</i>	<i>23</i>
22 - Tumor maligno do rim, excepto pelve renal	HM	0	...	0	0	0	0	...	...	0	0	0
	H	0	0	0	0	0	0	...	0	0	0	0
	M	0	...	0	0	0	0	0	...	0	0	0
23 - Tumor maligno da bexiga	HM	0	0	0	...	...	5	...	3	...	0	0
	H	0	0	0	...	...	5	...	...	...	0	0
	M	0	0	0	0	0	0	...	...	0	0	0
24 - Tumor maligno do tecido linfático, hematopoético e tecidos relacionados	HM	...	...	...	3	5	...	8	6	3	...	...
	H	0	...	...	3	...	0	4	3	...	0	0
	M	...	0	0	0	...	...	4	3	...	...	...
<b>25 - Doenças do sangue e dos órgãos hematopoéticos e algumas alterações do sistema imunitário</b>	<b>HM</b>	<b>0</b>	<b>0</b>	<b>0</b>	<b>0</b>	<b>...</b>	<b>0</b>	<b>0</b>	<b>3</b>	<b>...</b>	<b>0</b>	<b>0</b>
	<b>H</b>	<b>0</b>	<b>0</b>	<b>0</b>	<b>0</b>	<b>...</b>	<b>0</b>	<b>0</b>	<b>...</b>	<b>...</b>	<b>0</b>	<b>0</b>
	<b>M</b>	<b>0</b>	<b>0</b>	<b>0</b>	<b>0</b>	<b>0</b>	<b>0</b>	<b>0</b>	<b>...</b>	<b>0</b>	<b>0</b>	<b>0</b>
<b>26 - Doenças endócrinas, nutricionais e metabólicas</b>	<b>HM</b>	<b>...</b>	<b>3</b>	<b>3</b>	<b>6</b>	<b>13</b>	<b>30</b>	<b>40</b>	<b>29</b>	<b>13</b>	<b>13</b>	<b>4</b>
	<b>H</b>	<b>...</b>	<b>...</b>	<b>...</b>	<b>...</b>	<b>9</b>	<b>14</b>	<b>16</b>	<b>9</b>	<b>3</b>	<b>3</b>	<b>...</b>
	<b>M</b>	<b>0</b>	<b>...</b>	<b>...</b>	<b>...</b>	<b>4</b>	<b>16</b>	<b>24</b>	<b>20</b>	<b>10</b>	<b>10</b>	<b>...</b>
27 - Diabetes mellitus	HM	...	3	3	6	10	29	37	29	12	11	4
	H	...	...	...	...	7	13	16	9	3	...	...
	M	0	...	...	...	3	16	21	20	9	...	...
<b>28 - Perturbações mentais e do comportamento</b>	<b>HM</b>	<b>0</b>	<b>...</b>	<b>0</b>	<b>0</b>	<b>...</b>	<b>...</b>	<b>...</b>	<b>...</b>	<b>0</b>	<b>0</b>	<b>0</b>
	<b>H</b>	<b>0</b>	<b>...</b>	<b>0</b>	<b>0</b>	<b>...</b>	<b>...</b>	<b>...</b>	<b>...</b>	<b>0</b>	<b>0</b>	<b>0</b>
	<b>M</b>	<b>0</b>	<b>0</b>	<b>0</b>	<b>0</b>	<b>0</b>	<b>0</b>	<b>0</b>	<b>0</b>	<b>0</b>	<b>0</b>	<b>0</b>
29 - Perturbações mentais e do comportamento devidas ao uso de álcool	HM	0	...	0	0	...	...	0	...	0	0	0
	H	0	...	0	0	...	...	0	...	0	0	0
	M	0	0	0	0	0	0	0	0	0	0	0
30 - Dependência de drogas, toxicomania	HM	0	0	0	0	0	0	0	0	0	0	0
	H	0	0	0	0	0	0	0	0	0	0	0
	M	0	0	0	0	0	0	0	0	0	0	0
<b>31 - Doenças do sistema nervoso e dos órgãos dos sentidos</b>	<b>HM</b>	<b>...</b>	<b>...</b>	<b>...</b>	<b>...</b>	<b>...</b>	<b>5</b>	<b>6</b>	<b>6</b>	<b>8</b>	<b>3</b>	<b>0</b>
	<b>H</b>	<b>...</b>	<b>...</b>	<b>...</b>	<b>...</b>	<b>0</b>	<b>...</b>	<b>...</b>	<b>...</b>	<b>...</b>	<b>...</b>	<b>0</b>
	<b>M</b>	<b>...</b>	<b>...</b>	<b>0</b>	<b>...</b>	<b>...</b>	<b>...</b>	<b>...</b>	<b>...</b>	<b>...</b>	<b>...</b>	<b>0</b>
32 - Meningites (excepto 03)	HM	...	...	0	0	0	0	0	0	0	...	0
	H	0	...	0	0	0	0	0	0	0	...	0
	M	...	0	0	0	0	0	0	0	0	0	0
<b>33 - Doenças do aparelho circulatório</b>	<b>HM</b>	<b>11</b>	<b>13</b>	<b>18</b>	<b>30</b>	<b>38</b>	<b>102</b>	<b>140</b>	<b>153</b>	<b>102</b>	<b>59</b>	<b>23</b>
	<b>H</b>	<b>...</b>	<b>10</b>	<b>...</b>	<b>23</b>	<b>22</b>	<b>55</b>	<b>73</b>	<b>62</b>	<b>35</b>	<b>15</b>	<b>5</b>
	<b>M</b>	<b>...</b>	<b>3</b>	<b>...</b>	<b>7</b>	<b>16</b>	<b>47</b>	<b>67</b>	<b>91</b>	<b>67</b>	<b>44</b>	<b>18</b>
34 - Cardiopatia isquémica	HM	6	...	3	7	11	28	34	37	23	9	...
	H	...	...	3	...	8	12	19	14	10	...	0
	M	...	...	0	...	3	16	15	23	13	...	...
35 - Outras doenças cardíacas	HM	0	...	3	5	3	17	18	31	27	13	6
	H	0	...	...	5	3	8	12	9	10	5	3
	M	0	0	...	0	0	9	6	22	17	8	3
36 - Doenças cérebro-vasculares	HM	4	6	7	14	20	33	52	48	31	23	15
	H	4	...	7	10	8	21	24	22	8	5	...
	M	0	...	0	4	12	12	28	26	23	18	...
<b>37 - Doenças do aparelho respiratório</b>	<b>HM</b>	<b>0</b>	<b>6</b>	<b>7</b>	<b>23</b>	<b>23</b>	<b>40</b>	<b>67</b>	<b>112</b>	<b>66</b>	<b>52</b>	<b>24</b>
	<b>H</b>	<b>0</b>	<b>3</b>	<b>...</b>	<b>15</b>	<b>15</b>	<b>22</b>	<b>33</b>	<b>59</b>	<b>33</b>	<b>21</b>	<b>4</b>
	<b>M</b>	<b>0</b>	<b>3</b>	<b>...</b>	<b>8</b>	<b>8</b>	<b>18</b>	<b>34</b>	<b>53</b>	<b>33</b>	<b>31</b>	<b>20</b>
39 - Pneumonia	HM	0	...	6	14	12	15	40	64	36	30	14
	H	0	0	...	10	7	9	12	34	20	10	4
	M	0	...	...	4	5	6	28	30	16	20	10
40 - Doenças crónicas das vias aéreas inferiores	HM	0	3	0	...	6	9	8	16	12	5	0
	H	0	...	0	...	...	6	...	7	8	...	0
	M	0	...	0	0	...	3	...	9	4	...	0
41 - Asma e estado de mal asmático	HM	0	...	0	0	0	0	0	0	0	0	0
	H	0	...	0	0	0	0	0	0	0	0	0
	M	0	0	0	0	0	0	0	0	0	0	0

**8.4 - Óbitos, por causa de morte (CID-10 - lista europeia sucinta) e sexo, segundo a idade**  
(Continuação)

2007		Unidade: n.º										
Causa de morte e sexo		Total	Menos de 1 ano	1 a 4 anos	5-9 anos	10-14 anos	15-19 anos	20-24 anos	25-29 anos	30-34 anos	35-39 anos	40-44 anos
<i>1</i>		<i>2</i>	<i>3</i>	<i>4</i>	<i>5</i>	<i>6</i>	<i>7</i>	<i>8</i>	<i>9</i>	<i>10</i>	<i>11</i>	<i>12</i>
<b>42 - Doenças do aparelho digestivo</b>	<b>HM</b>	<b>162</b>	<b>0</b>	<b>0</b>	<b>0</b>	<b>0</b>	<b>0</b>	<b>0</b>	...	<b>3</b>	<b>5</b>	<b>17</b>
	<b>H</b>	<b>104</b>	<b>0</b>	<b>0</b>	<b>0</b>	<b>0</b>	<b>0</b>	<b>0</b>	<b>0</b>	<b>3</b>	...	<b>13</b>
	<b>M</b>	<b>58</b>	<b>0</b>	<b>0</b>	<b>0</b>	<b>0</b>	<b>0</b>	<b>0</b>	...	<b>0</b>	...	<b>4</b>
43 - Úlcera gástrica, duodenal, péptica de localização não especificada ou gastrojejunal	HM	6	0	0	0	0	0	0	0	0	0	0
	H	...	0	0	0	0	0	0	0	0	0	0
	M	...	0	0	0	0	0	0	0	0	0	0
44 - Doenças crónicas do fígado	HM	82	0	0	0	0	0	0	0	...	4	14
	H	63	0	0	0	0	0	0	0	...	...	10
	M	19	0	0	0	0	0	0	0	0	...	4
<b>46 - Doença do sistema ósteo-muscular e do tecido conjuntivo</b>	<b>HM</b>	<b>6</b>	<b>0</b>	<b>0</b>	<b>0</b>	<b>0</b>	<b>0</b>	<b>0</b>	<b>0</b>	<b>0</b>	<b>0</b>	<b>0</b>
	<b>H</b>	<b>0</b>	<b>0</b>	<b>0</b>	<b>0</b>	<b>0</b>	<b>0</b>	<b>0</b>	<b>0</b>	<b>0</b>	<b>0</b>	<b>0</b>
	<b>M</b>	<b>6</b>	<b>0</b>	<b>0</b>	<b>0</b>	<b>0</b>	<b>0</b>	<b>0</b>	<b>0</b>	<b>0</b>	<b>0</b>	<b>0</b>
<b>48 - Doenças do aparelho geniturinário</b>	<b>HM</b>	<b>57</b>	<b>0</b>	<b>0</b>	<b>0</b>	<b>0</b>	<b>0</b>	<b>0</b>	<b>0</b>	<b>0</b>	...	<b>0</b>
	<b>H</b>	<b>28</b>	<b>0</b>	<b>0</b>	<b>0</b>	<b>0</b>	<b>0</b>	<b>0</b>	<b>0</b>	<b>0</b>	...	<b>0</b>
	<b>M</b>	<b>29</b>	<b>0</b>	<b>0</b>	<b>0</b>	<b>0</b>	<b>0</b>	<b>0</b>	<b>0</b>	<b>0</b>	<b>0</b>	<b>0</b>
49 - Doença do rim e do ureter	HM	50	0	0	0	0	0	0	0	0	0	0
	H	25	0	0	0	0	0	0	0	0	0	0
	M	25	0	0	0	0	0	0	0	0	0	0
<b>51 - Algumas afecções originadas no período perinatal</b>	<b>HM</b>	<b>5</b>	<b>5</b>	<b>0</b>	<b>0</b>	<b>0</b>	<b>0</b>	<b>0</b>	<b>0</b>	<b>0</b>	<b>0</b>	<b>0</b>
	<b>H</b>	...	...	<b>0</b>	<b>0</b>	<b>0</b>	<b>0</b>	<b>0</b>	<b>0</b>	<b>0</b>	<b>0</b>	<b>0</b>
	<b>M</b>	...	...	<b>0</b>	<b>0</b>	<b>0</b>	<b>0</b>	<b>0</b>	<b>0</b>	<b>0</b>	<b>0</b>	<b>0</b>
<b>52 - Malformações congénitas e anomalias cromossómicas</b>	<b>HM</b>	<b>6</b>	<b>5</b>	<b>0</b>	<b>0</b>	<b>0</b>	<b>0</b>	...	<b>0</b>	<b>0</b>	<b>0</b>	<b>0</b>
	<b>H</b>	<b>3</b>	...	<b>0</b>	<b>0</b>	<b>0</b>	<b>0</b>	...	<b>0</b>	<b>0</b>	<b>0</b>	<b>0</b>
	<b>M</b>	<b>3</b>	...	<b>0</b>	<b>0</b>	<b>0</b>	<b>0</b>	<b>0</b>	<b>0</b>	<b>0</b>	<b>0</b>	<b>0</b>
54 - Malformações congénitas do aparelho circulatório	HM	...	...	0	0	0	0	0	0	0	0	0
	H	0	0	0	0	0	0	0	0	0	0	0
	M	...	...	0	0	0	0	0	0	0	0	0
<b>55 - Sintomas, sinais e resultados anormais de exames clínicos e de laboratório, não classificados em outra parte</b>	<b>HM</b>	<b>329</b>	...	<b>0</b>	...	...	...	<b>4</b>	<b>3</b>	<b>6</b>	<b>11</b>	<b>13</b>
	<b>H</b>	<b>185</b>	...	<b>0</b>	<b>0</b>	<b>0</b>	...	...	...	<b>6</b>	...	<b>10</b>
	<b>M</b>	<b>144</b>	...	<b>0</b>	...	...	...	...	...	<b>0</b>	...	<b>3</b>
57 - Outras mortes	HM	265	...	0	...	...	...	4	...	6	11	11
	H	161	...	0	0	...	...	...	...	6	...	...
	M	104	...	0	...	...	0	...	...	0	...	...
<b>58 - Causas externas de mortalidade</b>	<b>HM</b>	<b>129</b>	<b>0</b>	<b>3</b>	<b>0</b>	...	<b>3</b>	<b>6</b>	<b>3</b>	<b>9</b>	<b>9</b>	<b>8</b>
	<b>H</b>	<b>94</b>	<b>0</b>	<b>0</b>	<b>0</b>	...	...	...	<b>3</b>	...	...	...
	<b>M</b>	<b>35</b>	<b>0</b>	<b>3</b>	<b>0</b>	<b>0</b>	...	...	<b>0</b>	...	...	...
<b>59 - Acidentes</b>	<b>HM</b>	<b>34</b>	<b>0</b>	...	<b>0</b>	...	...	<b>4</b>	<b>0</b>	...	<b>3</b>	...
	<b>H</b>	<b>25</b>	<b>0</b>	<b>0</b>	<b>0</b>	...	...	<b>4</b>	<b>0</b>	...	...	...
	<b>M</b>	<b>9</b>	<b>0</b>	...	<b>0</b>	<b>0</b>	...	<b>0</b>	<b>0</b>	<b>0</b>	...	...
60 - Acidentes de transporte	HM	10	0	...	0	...	...	...	0	...	...	0
	H	...	0	0	0	...	0	...	0	...	...	0
	M	...	0	...	0	0	...	0	0	0	0	0
61 - Quedas	HM	8	0	0	0	0	0	0	0	0	0	0
	H	...	0	0	0	0	0	0	0	0	0	0
	M	...	0	0	0	0	0	0	0	0	0	0
62 - Intoxicação accidental por e devida a exposição a substâncias nocivas	HM	...	0	0	0	0	0	0	0	0	...	0
	H	0	0	0	0	0	0	0	0	0	0	0
	M	...	0	0	0	0	0	0	0	0	...	0
<b>63 - Lesões autoprovocadas intencionalmente</b>	<b>HM</b>	<b>36</b>	<b>0</b>	<b>0</b>	<b>0</b>	<b>0</b>	<b>0</b>	...	...	<b>5</b>	<b>3</b>	<b>4</b>
	<b>H</b>	<b>32</b>	<b>0</b>	<b>0</b>	<b>0</b>	<b>0</b>	<b>0</b>	...	...	...	<b>3</b>	<b>4</b>
	<b>M</b>	<b>4</b>	<b>0</b>	<b>0</b>	<b>0</b>	<b>0</b>	<b>0</b>	<b>0</b>	<b>0</b>	...	<b>0</b>	<b>0</b>
<b>64 - Agressões</b>	<b>HM</b>	...	<b>0</b>	<b>0</b>	<b>0</b>	<b>0</b>	<b>0</b>	<b>0</b>	<b>0</b>	<b>0</b>	<b>0</b>	<b>0</b>
	<b>H</b>	...	<b>0</b>	<b>0</b>	<b>0</b>	<b>0</b>	<b>0</b>	<b>0</b>	<b>0</b>	<b>0</b>	<b>0</b>	<b>0</b>
	<b>M</b>	<b>0</b>	<b>0</b>	<b>0</b>	<b>0</b>	<b>0</b>	<b>0</b>	<b>0</b>	<b>0</b>	<b>0</b>	<b>0</b>	<b>0</b>
<b>65 - Eventos cuja intenção é indeterminada</b>	<b>HM</b>	<b>56</b>	<b>0</b>	...	<b>0</b>	<b>0</b>	...	...	...	...	...	...
	<b>H</b>	<b>35</b>	<b>0</b>	<b>0</b>	<b>0</b>	<b>0</b>	...	<b>0</b>	...	...	...	...
	<b>M</b>	<b>21</b>	<b>0</b>	...	<b>0</b>	<b>0</b>	<b>0</b>	...	<b>0</b>	...	...	...

### 8.4 - Óbitos, por causa de morte (CID-10 - lista europeia sucinta) e sexo, segundo a idade (Continuação)

2007		Unidade: n.º										
Causa de morte e sexo		45-49 anos	50-54 anos	55-59 anos	60-64 anos	65-69 anos	70-74 anos	75-79 anos	80-84 anos	85-89 anos	90-94 anos	95 e + anos
<i>1</i>		<i>13</i>	<i>14</i>	<i>15</i>	<i>16</i>	<i>17</i>	<i>18</i>	<i>19</i>	<i>20</i>	<i>21</i>	<i>22</i>	<i>23</i>
<b>42 - Doenças do aparelho digestivo</b>	<b>HM</b>	<b>10</b>	<b>15</b>	<b>17</b>	<b>12</b>	<b>14</b>	<b>15</b>	<b>23</b>	<b>17</b>	<b>10</b>	<b>3</b>	<b>0</b>
	<b>H</b>	...	<b>11</b>	...	...	<b>9</b>	<b>9</b>	<b>13</b>	<b>6</b>	...	...	<b>0</b>
	<b>M</b>	...	<b>4</b>	...	...	<b>5</b>	<b>6</b>	<b>10</b>	<b>11</b>	...	...	<b>0</b>
43 - Úlcera gástrica, duodenal, péptica de localização não especificada ou gastrojejunal	HM	0	0	0	...	0	...	0	3	...	0	0
	H	0	0	0	...	0	0	0	...	0	0	0
	M	0	0	0	0	0	...	0	...	...	0	0
44 - Doenças crónicas do fígado	HM	9	12	11	7	9	6	7	...	0	0	0
	H	...	8	...	7	...	...	...	0	0	0	0
	M	...	4	...	0	...	...	...	...	0	0	0
<b>46 - Doença do sistema ósteo-muscular e do tecido conjuntivo</b>	<b>HM</b>	...	<b>0</b>	<b>0</b>	<b>0</b>	<b>0</b>	<b>0</b>	...	<b>3</b>	<b>0</b>	<b>0</b>	<b>0</b>
	<b>H</b>	<b>0</b>	<b>0</b>	<b>0</b>	<b>0</b>	<b>0</b>	<b>0</b>	<b>0</b>	<b>0</b>	<b>0</b>	<b>0</b>	<b>0</b>
	<b>M</b>	...	<b>0</b>	<b>0</b>	<b>0</b>	<b>0</b>	<b>0</b>	...	<b>3</b>	<b>0</b>	<b>0</b>	<b>0</b>
<b>48 - Doenças do aparelho geniturinário</b>	<b>HM</b>	...	<b>0</b>	<b>3</b>	<b>5</b>	<b>3</b>	<b>10</b>	<b>11</b>	<b>14</b>	<b>6</b>	<b>3</b>	<b>0</b>
	<b>H</b>	...	<b>0</b>	...	...	...	<b>7</b>	<b>5</b>	<b>5</b>	<b>3</b>	<b>0</b>	<b>0</b>
	<b>M</b>	<b>0</b>	<b>0</b>	...	...	...	<b>3</b>	<b>6</b>	<b>9</b>	<b>3</b>	<b>3</b>	<b>0</b>
49 - Doença do rim e do ureter	HM	...	0	3	5	3	8	8	13	6	3	0
	H	...	0	...	...	...	...	3	5	3	0	0
	M	0	0	...	...	...	...	5	8	3	3	0
<b>51 - Algumas afecções originadas no período perinatal</b>	<b>HM</b>	<b>0</b>	<b>0</b>	<b>0</b>	<b>0</b>	<b>0</b>	<b>0</b>	<b>0</b>	<b>0</b>	<b>0</b>	<b>0</b>	<b>0</b>
	<b>H</b>	<b>0</b>	<b>0</b>	<b>0</b>	<b>0</b>	<b>0</b>	<b>0</b>	<b>0</b>	<b>0</b>	<b>0</b>	<b>0</b>	<b>0</b>
	<b>M</b>	<b>0</b>	<b>0</b>	<b>0</b>	<b>0</b>	<b>0</b>	<b>0</b>	<b>0</b>	<b>0</b>	<b>0</b>	<b>0</b>	<b>0</b>
<b>52 - Malformações congénitas e anomalias cromossómicas</b>	<b>HM</b>	<b>0</b>	<b>0</b>	<b>0</b>	<b>0</b>	<b>0</b>	<b>0</b>	<b>0</b>	<b>0</b>	<b>0</b>	<b>0</b>	<b>0</b>
	<b>H</b>	<b>0</b>	<b>0</b>	<b>0</b>	<b>0</b>	<b>0</b>	<b>0</b>	<b>0</b>	<b>0</b>	<b>0</b>	<b>0</b>	<b>0</b>
	<b>M</b>	<b>0</b>	<b>0</b>	<b>0</b>	<b>0</b>	<b>0</b>	<b>0</b>	<b>0</b>	<b>0</b>	<b>0</b>	<b>0</b>	<b>0</b>
54 - Malformações congénitas do aparelho circulatório	HM	0	0	0	0	0	0	0	0	0	0	0
	H	0	0	0	0	0	0	0	0	0	0	0
	M	0	0	0	0	0	0	0	0	0	0	0
<b>55 - Sintomas, sinais e resultados anormais de exames clínicos e de laboratório, não classificados em outra parte</b>	<b>HM</b>	<b>8</b>	<b>15</b>	<b>14</b>	<b>20</b>	<b>17</b>	<b>43</b>	<b>45</b>	<b>48</b>	<b>45</b>	<b>20</b>	<b>11</b>
	<b>H</b>	<b>8</b>	...	...	<b>12</b>	<b>13</b>	<b>27</b>	<b>20</b>	<b>24</b>	<b>15</b>	<b>7</b>	<b>0</b>
	<b>M</b>	<b>0</b>	...	...	<b>8</b>	<b>4</b>	<b>16</b>	<b>25</b>	<b>24</b>	<b>30</b>	<b>13</b>	<b>11</b>
57 - Outras mortes	HM	8	15	13	19	15	37	41	36	28	9	5
	H	8	...	...	12	11	25	19	20	8	...	0
	M	0	...	...	7	4	12	22	16	20	...	5
<b>58 - Causas externas de mortalidade</b>	<b>HM</b>	<b>16</b>	<b>13</b>	<b>12</b>	<b>6</b>	<b>9</b>	<b>10</b>	<b>9</b>	<b>5</b>	<b>4</b>	...	...
	<b>H</b>	<b>13</b>	...	...	...	<b>9</b>	<b>5</b>	<b>6</b>	<b>3</b>	<b>0</b>	<b>0</b>	<b>0</b>
	<b>M</b>	<b>3</b>	...	...	...	<b>0</b>	<b>5</b>	<b>3</b>	...	<b>4</b>	...	...
<b>59 - Acidentes</b>	<b>HM</b>	<b>4</b>	...	<b>3</b>	...	<b>3</b>	...	...	...	...	...	<b>0</b>
	<b>H</b>	...	...	<b>3</b>	<b>0</b>	<b>3</b>	...	...	...	<b>0</b>	<b>0</b>	<b>0</b>
	<b>M</b>	...	<b>0</b>	<b>0</b>	...	<b>0</b>	...	<b>0</b>	<b>0</b>	...	...	<b>0</b>
60 - Acidentes de transporte	HM	0	0	...	0	...	0	0	0	0	0	0
	H	0	0	...	0	...	0	0	0	0	0	0
	M	0	0	0	0	0	0	0	0	0	0	0
61 - Quedas	HM	3	0	...	...	...	0	...	0	0	0	0
	H	...	0	...	0	...	0	...	0	0	0	0
	M	...	0	0	...	0	0	0	0	0	0	0
62 - Intoxicação accidental por e devida a exposição a substâncias nocivas	HM	0	0	0	0	0	...	0	0	0	0	0
	H	0	0	0	0	0	0	0	0	0	0	0
	M	0	0	0	0	0	...	0	0	0	0	0
<b>63 - Lesões autoprovocadas intencionalmente</b>	<b>HM</b>	<b>3</b>	<b>4</b>	<b>6</b>	...	<b>3</b>	<b>3</b>	...	<b>0</b>	<b>0</b>	<b>0</b>	<b>0</b>
	<b>H</b>	<b>3</b>	...	...	...	<b>3</b>	...	...	<b>0</b>	<b>0</b>	<b>0</b>	<b>0</b>
	<b>M</b>	<b>0</b>	...	...	<b>0</b>	<b>0</b>	...	<b>0</b>	<b>0</b>	<b>0</b>	<b>0</b>	<b>0</b>
<b>64 - Agressões</b>	<b>HM</b>	...	<b>0</b>	<b>0</b>	<b>0</b>	<b>0</b>	<b>0</b>	<b>0</b>	<b>0</b>	<b>0</b>	<b>0</b>	<b>0</b>
	<b>H</b>	...	<b>0</b>	<b>0</b>	<b>0</b>	<b>0</b>	<b>0</b>	<b>0</b>	<b>0</b>	<b>0</b>	<b>0</b>	<b>0</b>
	<b>M</b>	<b>0</b>	<b>0</b>	<b>0</b>	<b>0</b>	<b>0</b>	<b>0</b>	<b>0</b>	<b>0</b>	<b>0</b>	<b>0</b>	<b>0</b>
<b>65 - Eventos cuja intenção é indeterminada</b>	<b>HM</b>	<b>8</b>	<b>8</b>	<b>3</b>	<b>4</b>	<b>3</b>	<b>5</b>	<b>6</b>	<b>4</b>	...	...	...
	<b>H</b>	...	...	<b>3</b>	<b>4</b>	<b>3</b>	...	<b>3</b>	...	<b>0</b>	<b>0</b>	<b>0</b>
	<b>M</b>	...	...	<b>0</b>	<b>0</b>	<b>0</b>	...	<b>3</b>	...	...	...	...

**8.5 - Óbitos, por causa de morte (CID-10 - Capítulo / lista de Tabulação) e sexo, segundo a idade**  
(*Continua*)

2007

Unidade: n.º

Causa de morte e sexo	Total	Menos de 1 ano	1 a 4 anos	5-9 anos	10-14 anos	15-19 anos	20-24 anos	25-29 anos	30-34 anos	35-39 anos	40-44 anos
<i>1</i>	<i>2</i>	<i>3</i>	<i>4</i>	<i>5</i>	<i>6</i>	<i>7</i>	<i>8</i>	<i>9</i>	<i>10</i>	<i>11</i>	<i>12</i>
<b>Total Geral</b>	<b>HM 2 562</b>	<b>13</b>	<b>5</b>	<b>...</b>	<b>3</b>	<b>7</b>	<b>13</b>	<b>15</b>	<b>26</b>	<b>40</b>	<b>75</b>
	<b>H 1 360</b>	<b>4</b>	<b>...</b>	<b>0</b>	<b>...</b>	<b>...</b>	<b>...</b>	<b>11</b>	<b>22</b>	<b>30</b>	<b>49</b>
	<b>M 1 202</b>	<b>9</b>	<b>...</b>	<b>...</b>	<b>...</b>	<b>...</b>	<b>...</b>	<b>4</b>	<b>4</b>	<b>10</b>	<b>26</b>
<b>I - Algumas doenças infecciosas e parasitárias</b>	<b>HM 28</b>	<b>0</b>	<b>0</b>	<b>0</b>	<b>0</b>	<b>0</b>	<b>0</b>	<b>...</b>	<b>...</b>	<b>0</b>	<b>...</b>
	<b>H 11</b>	<b>0</b>	<b>0</b>	<b>0</b>	<b>0</b>	<b>0</b>	<b>0</b>	<b>...</b>	<b>0</b>	<b>0</b>	<b>0</b>
	<b>M 17</b>	<b>0</b>	<b>0</b>	<b>0</b>	<b>0</b>	<b>0</b>	<b>0</b>	<b>0</b>	<b>0</b>	<b>...</b>	<b>0</b>
<b>II - Neoplasias</b>	<b>HM 493</b>	<b>0</b>	<b>...</b>	<b>0</b>	<b>0</b>	<b>0</b>	<b>0</b>	<b>...</b>	<b>4</b>	<b>9</b>	<b>22</b>
	<b>H 283</b>	<b>0</b>	<b>...</b>	<b>0</b>	<b>0</b>	<b>0</b>	<b>0</b>	<b>...</b>	<b>...</b>	<b>4</b>	<b>11</b>
	<b>M 210</b>	<b>0</b>	<b>0</b>	<b>0</b>	<b>0</b>	<b>0</b>	<b>0</b>	<b>0</b>	<b>...</b>	<b>5</b>	<b>11</b>
<b>III - Doenças do sangue e dos órgãos hematopoéticos e algumas alterações do sistema imunitário</b>	<b>HM 8</b>	<b>...</b>	<b>0</b>	<b>0</b>	<b>0</b>	<b>0</b>	<b>...</b>	<b>0</b>	<b>0</b>	<b>0</b>	<b>0</b>
	<b>H 5</b>	<b>0</b>	<b>0</b>	<b>0</b>	<b>0</b>	<b>0</b>	<b>...</b>	<b>0</b>	<b>0</b>	<b>0</b>	<b>0</b>
	<b>M 3</b>	<b>...</b>	<b>0</b>	<b>0</b>	<b>0</b>	<b>0</b>	<b>0</b>	<b>0</b>	<b>0</b>	<b>0</b>	<b>0</b>
<b>IV - Doenças endócrinas, nutricionais e metabólicas</b>	<b>HM 157</b>	<b>0</b>	<b>0</b>	<b>0</b>	<b>0</b>	<b>0</b>	<b>0</b>	<b>0</b>	<b>0</b>	<b>0</b>	<b>...</b>
	<b>H 65</b>	<b>0</b>	<b>0</b>	<b>0</b>	<b>0</b>	<b>0</b>	<b>0</b>	<b>0</b>	<b>0</b>	<b>0</b>	<b>...</b>
	<b>M 92</b>	<b>0</b>	<b>0</b>	<b>0</b>	<b>0</b>	<b>0</b>	<b>0</b>	<b>0</b>	<b>0</b>	<b>0</b>	<b>...</b>
<b>V - Transtornos mentais e comportamentais</b>	<b>HM 13</b>	<b>0</b>	<b>0</b>	<b>0</b>	<b>0</b>	<b>0</b>	<b>0</b>	<b>0</b>	<b>0</b>	<b>...</b>	<b>4</b>
	<b>H 13</b>	<b>0</b>	<b>0</b>	<b>0</b>	<b>0</b>	<b>0</b>	<b>0</b>	<b>0</b>	<b>0</b>	<b>...</b>	<b>4</b>
	<b>M 0</b>	<b>0</b>	<b>0</b>	<b>0</b>	<b>0</b>	<b>0</b>	<b>0</b>	<b>0</b>	<b>0</b>	<b>0</b>	<b>0</b>
<b>VI - Doenças do sistema nervoso</b>	<b>HM 40</b>	<b>0</b>	<b>0</b>	<b>0</b>	<b>0</b>	<b>...</b>	<b>0</b>	<b>...</b>	<b>0</b>	<b>0</b>	<b>0</b>
	<b>H 18</b>	<b>0</b>	<b>0</b>	<b>0</b>	<b>0</b>	<b>...</b>	<b>0</b>	<b>...</b>	<b>0</b>	<b>0</b>	<b>0</b>
	<b>M 22</b>	<b>0</b>	<b>0</b>	<b>0</b>	<b>0</b>	<b>0</b>	<b>0</b>	<b>0</b>	<b>0</b>	<b>0</b>	<b>0</b>
<b>VII - Doenças do olho e anexos</b>	<b>HM 0</b>	<b>0</b>	<b>0</b>	<b>0</b>	<b>0</b>	<b>0</b>	<b>0</b>	<b>0</b>	<b>0</b>	<b>0</b>	<b>0</b>
	<b>H 0</b>	<b>0</b>	<b>0</b>	<b>0</b>	<b>0</b>	<b>0</b>	<b>0</b>	<b>0</b>	<b>0</b>	<b>0</b>	<b>0</b>
	<b>M 0</b>	<b>0</b>	<b>0</b>	<b>0</b>	<b>0</b>	<b>0</b>	<b>0</b>	<b>0</b>	<b>0</b>	<b>0</b>	<b>0</b>
<b>VIII - Doenças do ouvido e da apófise mastóide</b>	<b>HM 0</b>	<b>0</b>	<b>0</b>	<b>0</b>	<b>0</b>	<b>0</b>	<b>0</b>	<b>0</b>	<b>0</b>	<b>0</b>	<b>0</b>
	<b>H 0</b>	<b>0</b>	<b>0</b>	<b>0</b>	<b>0</b>	<b>0</b>	<b>0</b>	<b>0</b>	<b>0</b>	<b>0</b>	<b>0</b>
	<b>M 0</b>	<b>0</b>	<b>0</b>	<b>0</b>	<b>0</b>	<b>0</b>	<b>0</b>	<b>0</b>	<b>0</b>	<b>0</b>	<b>0</b>
<b>IX - Doenças do aparelho circulatório</b>	<b>HM 700</b>	<b>0</b>	<b>...</b>	<b>0</b>	<b>0</b>	<b>0</b>	<b>0</b>	<b>3</b>	<b>3</b>	<b>...</b>	<b>3</b>
	<b>H 334</b>	<b>0</b>	<b>...</b>	<b>0</b>	<b>0</b>	<b>0</b>	<b>0</b>	<b>...</b>	<b>3</b>	<b>...</b>	<b>...</b>
	<b>M 366</b>	<b>0</b>	<b>0</b>	<b>0</b>	<b>0</b>	<b>0</b>	<b>0</b>	<b>...</b>	<b>0</b>	<b>0</b>	<b>...</b>
<b>X - Doenças do aparelho respiratório</b>	<b>HM 429</b>	<b>0</b>	<b>0</b>	<b>0</b>	<b>...</b>	<b>0</b>	<b>...</b>	<b>0</b>	<b>0</b>	<b>...</b>	<b>5</b>
	<b>H 216</b>	<b>0</b>	<b>0</b>	<b>0</b>	<b>...</b>	<b>0</b>	<b>...</b>	<b>0</b>	<b>0</b>	<b>...</b>	<b>...</b>
	<b>M 213</b>	<b>0</b>	<b>0</b>	<b>0</b>	<b>0</b>	<b>0</b>	<b>0</b>	<b>0</b>	<b>0</b>	<b>0</b>	<b>...</b>
<b>XI - Doenças do aparelho digestivo</b>	<b>HM 162</b>	<b>0</b>	<b>0</b>	<b>0</b>	<b>...</b>	<b>0</b>	<b>0</b>	<b>...</b>	<b>3</b>	<b>5</b>	<b>17</b>
	<b>H 104</b>	<b>0</b>	<b>0</b>	<b>0</b>	<b>0</b>	<b>0</b>	<b>0</b>	<b>0</b>	<b>3</b>	<b>3</b>	<b>13</b>
	<b>M 58</b>	<b>0</b>	<b>0</b>	<b>0</b>	<b>0</b>	<b>0</b>	<b>0</b>	<b>...</b>	<b>0</b>	<b>...</b>	<b>4</b>
<b>XII - Doenças da pele e do tecido celular subcutâneo</b>	<b>HM 0</b>	<b>0</b>	<b>0</b>	<b>0</b>	<b>0</b>	<b>0</b>	<b>0</b>	<b>0</b>	<b>0</b>	<b>0</b>	<b>0</b>
	<b>H 0</b>	<b>0</b>	<b>0</b>	<b>0</b>	<b>0</b>	<b>0</b>	<b>0</b>	<b>0</b>	<b>0</b>	<b>0</b>	<b>0</b>
	<b>M 0</b>	<b>0</b>	<b>0</b>	<b>0</b>	<b>0</b>	<b>0</b>	<b>0</b>	<b>0</b>	<b>0</b>	<b>0</b>	<b>0</b>
<b>XIII - Doenças do sistema osteomuscular e do tecido conjuntivo</b>	<b>HM 6</b>	<b>0</b>	<b>0</b>	<b>0</b>	<b>0</b>	<b>0</b>	<b>0</b>	<b>0</b>	<b>0</b>	<b>0</b>	<b>0</b>
	<b>H 0</b>	<b>0</b>	<b>0</b>	<b>0</b>	<b>0</b>	<b>0</b>	<b>0</b>	<b>0</b>	<b>0</b>	<b>0</b>	<b>0</b>
	<b>M 6</b>	<b>0</b>	<b>0</b>	<b>0</b>	<b>0</b>	<b>0</b>	<b>0</b>	<b>0</b>	<b>0</b>	<b>0</b>	<b>0</b>
<b>XIV - Doenças do aparelho geniturinário</b>	<b>HM 57</b>	<b>0</b>	<b>0</b>	<b>0</b>	<b>0</b>	<b>0</b>	<b>0</b>	<b>0</b>	<b>0</b>	<b>...</b>	<b>0</b>
	<b>H 28</b>	<b>0</b>	<b>0</b>	<b>0</b>	<b>0</b>	<b>0</b>	<b>0</b>	<b>0</b>	<b>0</b>	<b>...</b>	<b>0</b>
	<b>M 29</b>	<b>0</b>	<b>0</b>	<b>0</b>	<b>0</b>	<b>0</b>	<b>0</b>	<b>0</b>	<b>0</b>	<b>0</b>	<b>0</b>
<b>XV - Gravidez, parto e puerpério</b>	<b>HM 0</b>	<b>0</b>	<b>0</b>	<b>0</b>	<b>0</b>	<b>0</b>	<b>0</b>	<b>0</b>	<b>0</b>	<b>0</b>	<b>0</b>
	<b>H 0</b>	<b>0</b>	<b>0</b>	<b>0</b>	<b>0</b>	<b>0</b>	<b>0</b>	<b>0</b>	<b>0</b>	<b>0</b>	<b>0</b>
	<b>M 0</b>	<b>0</b>	<b>0</b>	<b>0</b>	<b>0</b>	<b>0</b>	<b>0</b>	<b>0</b>	<b>0</b>	<b>0</b>	<b>0</b>
<b>XVI - Algumas afecções originadas no período perinatal</b>	<b>HM 5</b>	<b>5</b>	<b>0</b>	<b>0</b>	<b>0</b>	<b>0</b>	<b>0</b>	<b>0</b>	<b>0</b>	<b>0</b>	<b>0</b>
	<b>H ...</b>	<b>...</b>	<b>0</b>	<b>0</b>	<b>0</b>	<b>0</b>	<b>0</b>	<b>0</b>	<b>0</b>	<b>0</b>	<b>0</b>
	<b>M ...</b>	<b>...</b>	<b>0</b>	<b>0</b>	<b>0</b>	<b>0</b>	<b>0</b>	<b>0</b>	<b>0</b>	<b>0</b>	<b>0</b>
<b>XVII - Malformações congénitas, deformidades e anomalias cromossómicas</b>	<b>HM 6</b>	<b>5</b>	<b>0</b>	<b>0</b>	<b>0</b>	<b>0</b>	<b>...</b>	<b>0</b>	<b>0</b>	<b>0</b>	<b>0</b>
	<b>H 3</b>	<b>...</b>	<b>...</b>	<b>0</b>	<b>0</b>	<b>0</b>	<b>...</b>	<b>0</b>	<b>0</b>	<b>0</b>	<b>0</b>
	<b>M 3</b>	<b>...</b>	<b>0</b>	<b>0</b>	<b>0</b>	<b>0</b>	<b>0</b>	<b>0</b>	<b>0</b>	<b>0</b>	<b>0</b>
<b>XVIII - Sintomas, sinais e resultados anormais de exames clínicos e de laboratório, não classificados em outra parte</b>	<b>HM 329</b>	<b>...</b>	<b>0</b>	<b>...</b>	<b>...</b>	<b>...</b>	<b>4</b>	<b>3</b>	<b>6</b>	<b>11</b>	<b>13</b>
	<b>H 185</b>	<b>...</b>	<b>0</b>	<b>0</b>	<b>0</b>	<b>...</b>	<b>...</b>	<b>...</b>	<b>6</b>	<b>...</b>	<b>10</b>
	<b>M 144</b>	<b>...</b>	<b>0</b>	<b>...</b>	<b>...</b>	<b>...</b>	<b>...</b>	<b>...</b>	<b>0</b>	<b>...</b>	<b>3</b>
<b>XX - Causas externas de morbilidade e de mortalidade</b>	<b>HM 129</b>	<b>0</b>	<b>3</b>	<b>0</b>	<b>...</b>	<b>3</b>	<b>6</b>	<b>3</b>	<b>9</b>	<b>9</b>	<b>8</b>
	<b>H 94</b>	<b>0</b>	<b>0</b>	<b>0</b>	<b>...</b>	<b>...</b>	<b>...</b>	<b>3</b>	<b>...</b>	<b>...</b>	<b>...</b>
	<b>M 35</b>	<b>0</b>	<b>3</b>	<b>0</b>	<b>0</b>	<b>...</b>	<b>...</b>	<b>0</b>	<b>...</b>	<b>...</b>	<b>...</b>

**8.5 - Óbitos, por causa de morte (CID-10 - Capítulo / lista de Tabulação) e sexo, segundo a idade**  
(Continuação)

2007		Unidade: n.º										
Causa de morte e sexo		45-49 anos	50-54 anos	55-59 anos	60-64 anos	65-69 anos	70-74 anos	75-79 anos	80-84 anos	85-89 anos	90-94 anos	95 e + anos
<i>l</i>		13	14	15	16	17	18	19	20	21	22	23
<b>Total Geral</b>	HM	81	98	113	152	185	334	441	448	284	164	64
	H	62	72	88	109	122	191	209	204	107	50	10
	M	19	26	25	43	63	143	232	244	177	114	54
<b>I - Algumas doenças infecciosas e parasitárias</b>	HM	3	...	0	...	...	5	3	5	3	...	0
	H	...	...	0	0	...	...	...	...	0	0	0
	M	...	0	0	...	...	3	...	...	3	...	0
<b>II - Neoplasias</b>	HM	28	29	38	47	63	72	94	51	25	7	...
	H	18	19	23	36	40	47	36	30	12	...	0
	M	10	10	15	11	23	25	58	21	13	...	...
<b>III - Doenças do sangue e dos órgãos hematopoéticos e algumas alterações do sistema imunitário</b>	HM	0	0	0	0	...	0	0	3	...	0	0
	H	0	0	0	0	...	0	0	...	...	0	0
	M	0	0	0	0	0	0	0	...	0	0	0
<b>IV - Doenças endócrinas, nutricionais e metabólicas</b>	HM	...	3	3	6	13	30	40	29	13	13	4
	H	...	...	...	...	9	14	16	9	3	3	...
	M	0	...	...	...	4	16	24	20	10	10	...
<b>V - Transtornos mentais e comportamentais</b>	HM	0	...	0	0	...	...	...	...	0	0	0
	H	0	...	0	0	...	...	...	...	0	0	0
	M	0	0	0	0	0	0	0	0	0	0	0
<b>VI - Doenças do sistema nervoso</b>	HM	...	...	...	...	...	5	6	6	8	3	0
	H	...	...	...	...	0	...	...	...	...	...	0
	M	...	...	0	...	...	...	...	...	...	...	0
<b>VII - Doenças do olho e anexos</b>	HM	0	0	0	0	0	0	0	0	0	0	0
	H	0	0	0	0	0	0	0	0	0	0	0
	M	0	0	0	0	0	0	0	0	0	0	0
<b>VIII - Doenças do ouvido e da apófise mastóide</b>	HM	0	0	0	0	0	0	0	0	0	0	0
	H	0	0	0	0	0	0	0	0	0	0	0
	M	0	0	0	0	0	0	0	0	0	0	0
<b>IX - Doenças do aparelho circulatório</b>	HM	11	13	18	30	38	102	140	153	102	59	23
	H	...	10	...	23	22	55	73	62	35	15	5
	M	...	3	...	7	16	47	67	91	67	44	18
<b>X - Doenças do aparelho respiratório</b>	HM	0	6	7	23	23	40	67	112	66	52	24
	H	0	3	...	15	15	22	33	59	33	21	4
	M	0	3	...	8	8	18	34	53	33	31	20
<b>XI - Doenças do aparelho digestivo</b>	HM	10	15	17	12	14	15	23	17	10	3	0
	H	8	11	15	11	9	9	13	6	...	...	0
	M	...	4	...	...	5	6	10	11	8	...	0
<b>XII - Doenças da pele e do tecido celular subcutâneo</b>	HM	0	0	0	0	0	0	0	0	0	0	0
	H	0	0	0	0	0	0	0	0	0	0	0
	M	0	0	0	0	0	0	0	0	0	0	0
<b>XIII - Doenças do sistema osteomuscular e do tecido conjuntivo</b>	HM	...	0	0	0	0	0	...	3	0	0	0
	H	0	0	0	0	0	0	0	0	0	0	0
	M	...	0	0	0	0	0	...	3	0	0	0
<b>XIV - Doenças do aparelho geniturinário</b>	HM	...	0	3	5	3	10	11	14	6	3	0
	H	...	0	...	...	...	7	5	5	3	0	0
	M	0	0	...	...	...	3	6	9	3	3	0
<b>XV - Gravidez, parto e puerpério</b>	HM	0	0	0	0	0	0	0	0	0	0	0
	H	0	0	0	0	0	0	0	0	0	0	0
	M	0	0	0	0	0	0	0	0	0	0	0
<b>XVI - Algumas afecções originadas no período perinatal</b>	HM	0	0	0	0	0	0	0	0	0	0	0
	H	0	0	0	0	0	0	0	0	0	0	0
	M	0	0	0	0	0	0	0	0	0	0	0
<b>XVII - Malformações congénitas, deformidades e anomalias cromossómicas</b>	HM	0	0	0	0	0	0	0	0	0	0	...
	H	0	0	0	0	0	0	0	0	0	0	0
	M	0	0	0	0	0	0	0	0	0	0	...
<b>XVIII - Sintomas, sinais e resultados anormais de exames clínicos e de laboratório, não classificados em outra parte</b>	HM	8	15	14	20	17	43	45	48	45	20	11
	H	8	13	13	12	13	27	20	24	15	7	0
	M	0	...	...	8	4	16	25	24	30	13	11
<b>XX - Causas externas de morbilidade e de mortalidade</b>	HM	16	13	12	6	9	10	9	5	4	...	...
	H	13	...	...	...	9	5	6	...	0	0	0
	M	3	...	...	...	0	5	3	...	4	...	...

## 8.6 - Óbitos por VIH e óbitos por doença de Alzheimer, segundo o sexo

2007

Unidade: n.º

Causa de morte e sexo		Óbitos
<i>1</i>		<i>2</i>
Óbitos por VIH	HM	0
	H	0
	M	0
Óbitos pela doença de Alzheimer	HM	17
	H	...
	M	...



## **Capítulo 9**

### **Mortalidade Infantil, Neonatal e Fetal**



**9.1 - Óbitos com menos de 1 ano, óbitos neonatais e fetos-mortos**

2007

Unidade: n.º

Sexo	Óbitos com menos de 1 ano	Óbitos neonatais	Fetos-mortos	
<i>1</i>	<i>2</i>	<i>3</i>	<i>4</i>	
<b>Total</b>	<b>HM</b>	<b>13</b>	<b>7</b>	<b>7</b>
	<b>H</b>	<b>4</b>	<b>3</b>	<b>4</b>
	<b>M</b>	<b>9</b>	<b>4</b>	<b>3</b>

**Nota:** Em cumprimento das regras do segredo estatístico não é possível publicar as causas de morte



**Anexo 1**

**Nomenclaturas**



## CID-10 - Lista de Tabulação para Mortalidade

(Continua)

CÓDIGO	DESCRIÇÃO	CÓDIGOS da CID-10
<b>001-057</b>	<b>I - Algumas doenças infecciosas e parasitárias</b>	<b>A00-B99</b>
1	Cólera	A00
2	Febres tifóide e paratifóide	A01
3	Shigelose	A03
4	Amebíase	A06
5	Diarréia e gastroenterite de origem infecciosa presumível	A09
6	Outras doenças infecciosas intestinais	A02, A04-A05, A07-A08
7	Tuberculose respiratória	A15-A16
007.1	Tuberculose pulmonar	A15.0-A15.3, A16.0-A16.3
007.2	Outras tuberculoses respiratórias	A15.4-A15.9, A16.4-A16.9
8	Outras tuberculoses	A17-A19
008.1	Tuberculose do sistema nervoso	A17
008.2	Tuberculose do intestino, do peritônio e dos gânglios mesentéricos	A18.3
008.3	Tuberculose óssea e das articulações	A18.0
008.4	Tuberculose do aparelho geniturinário	A18.1
008.5	Tuberculose miliar	A19
008.9	Restante de outras tuberculoses	A18.2, A18.4-A18.8
9	Peste	A20
10	Brucelose	A23
11	Hanseníase [lepra]	A30
12	Tétano neonatal	A33
13	Outros tétanos	A34-A35
14	Difteria	A36
15	Coqueluche	A37
16	Infecção meningocócica	A39
17	Septicemia	A40-A41
18	Outras doenças bacterianas	A21-A22, A24-A28, A31-A32, A38, A42-A49
018.1	Leptospirose icterohemorrágica	A27.0
018.2	Outras formas de leptospirose	A27.8
018.3	Leptospirose não especificada	A27.9
018.9	Restante de outras doenças bacterianas	A21-A22, A24-A26, A28, A31-A32, A38, A42-A49
19	Sífilis congênita	A50
20	Sífilis precoce	A51
21	Outras sífilis	A52-A53
22	Infecção gonocócica	A54
23	Doenças por clamídias transmitidas por via sexual	A55-A56
24	Outras infecções com transmissão predominantemente sexual	A57-A64
25	Febres recorrentes	A68
26	Tracoma	A71
27	Tifo exantemático	A75
28	Poliomielite aguda	A80
29	Raiva	A82
30	Encefalite viral	A83-A86
31	Febre amarela	A95
32	Outras febre por arbovírus e febres hemorrágicas por vírus	A90-A94, A96-A99
032.1	Dengue [dengue clássico]	A90
032.2	Febre hemorrágica devida ao vírus da dengue	A91
032.9	Restante de outras febre por arbovírus e febres hemorrágicas por vírus	A92-A94, A96-A99
33	Infecções pelo vírus do herpes	B00
34	Varicela e herpes zoster	B01-B02
35	Sarampo	B05
36	Rubéola	B06
37	Hepatite aguda B	B16

**CID-10 - Lista de Tabulação para Mortalidade**

(Continuação)

<b>CÓDIGO</b>	<b>DESCRIÇÃO</b>	<b>CÓDIGOS da CID-10</b>
38	Outras hepatites virais	B15, B17-B19
39	Doença pelo vírus da imunodeficiência humana [HIV]	B20-B24
40	Caxumba [parotidite epidêmica]	B26
41	Outras doenças virais	A81, A87-A89, B03-B04, B07-B09, B25, B27-B34
041.1	Meningite viral	A87
041.9	Restante de outras doenças virais	A81, A88-A89, B03-B04, B07-B09, B25, B27-B34
42	Micoses	B35-B49
43	Malária	B50-B54
043.1	Malária por Plasmodium falciparum	B50
043.2	Malária por Plasmodium vivax	B51
043.3	Malária por Plasmodium malariae	B52
043.4	Outras formas de malária confirmadas por exames parasitológicos	B53
043.5	Malária não especificada	B54
44	Leishmaniose	B55
044.1	Leishmaniose visceral	B55.0
044.2	Leishmaniose cutânea	B55.1
044.3	Leishmaniose cutâneo-mucosa	B55.2
044.4	Leishmaniose não especificada	B55.9
45	Tripanossomíase	B56-B57
46	Esquistossomose	B65
47	Outras infestações por trematódeos	B66
48	Equinococose	B67
49	Dracunculíase	B72
50	Oncocercose	B73
51	Filariose	B74
52	Ancilostomíase	B76
53	Outras helmintíases	B68-B71, B75, B77-B83
54	Seqüelas de tuberculose	B90
55	Seqüelas de poliomielite	B91
56	Seqüelas de hanseníase [lepra]	B92
57	Outras doenças infecciosas e parasitárias	A65-A67, A69-A70, A74, A77-A79, B58-B64, B85-B89, B94-B99
<b>058-096</b>	<b>II - Tumores (neoplasmas)</b>	<b>C00-D48</b>
58	Tumor maligno do lábio, cavidade oral e faringe	C00-C14
59	Neoplasia maligno do esôfago	C15
60	Tumor maligno do estômago	C16
61	Tumor maligno do cólon	C18
62	Tumor maligno da junção retossigmóide, reto, ânus e canal anal	C19-C21
63	Tumor maligno do fígado e das vias biliares intra-hepáticas	C22
64	Tumor maligno do pâncreas	C25
65	Outros tumores malignos de órgãos digestivos	C17, C23-C24, C26
66	Tumor maligno de laringe	C32
67	Tumor maligno de traquéia, dos brônquios e dos pulmões	C33-C34
68	Outros tumores malignos de órgãos respiratórios e intratorácicos	C30-C31, C37-C39
69	Tumor maligno do osso e da cartilagem articular	C40-C41
70	Tumor maligno da pele	C43
71	Outros tumores malignos da pele	C44
72	Tumores malignos do tecido mesotelial e tecidos moles	C45-C49
73	Tumor maligno da mama	C50
74	Tumor maligno do colo do útero	C53
75	Tumor maligno de outras porções e de porções não especificadas do útero	C54-C55
76	Outros tumores malignos dos órgãos genitais femininos	C51-C52, C56-C58

**CID-10 - Lista de Tabulação para Mortalidade**

(Continuação)

<b>CÓDIGO</b>	<b>DESCRIÇÃO</b>	<b>CÓDIGOS da CID-10</b>
77	Tumor maligno da próstata	C61
78	Outros tumores malignos dos órgãos genitais masculinos	C60, C62-C63
79	Tumor maligno da bexiga	C67
80	Outros tumores malignos do trato urinário	C64-C66, C68
81	Tumor maligno dos olhos e anexos	C69
82	Tumor maligno do encéfalo	C71
83	Tumor maligno de outras partes do sistema nervoso central	C70, C72
84	Tumores malignos de outras localizações, de localização mal definida, secundárias e de localização não especificada	C73-C80, C97
85	Doença de Hodgkin	C81
86	Linfoma não-Hodgkin	C82-C85
87	Leucemia	C91-C95
88	Outros tumores malignos de tecidos linfóide, hematopoético e relacionados	C88-C90, C96
89	Carcinoma in situ de colo do útero	D06
90	Tumor benigno da pele	D22-D23
91	Tumor benigno da mama	D24
92	Leiomioma do útero	D25
93	Tumor benigno do ovário	D27
94	Tumor benigno dos órgãos urinários	D30
95	Tumor benigno do encéfalo e de outras partes do sistema nervoso central	D33
96	Outros tumores in situ e tumores benignos e tumores de comportamento incerto ou desconhecido	D00-D05, D07-D21, D26, D28-D29, D31-D32, D34-D48
<b>97-100</b>	<b>III - Doenças do sangue e dos órgãos hematopoéticos e alguns transtornos imunitários</b>	<b>D50-D89</b>
97	Anemia por deficiência de ferro	D50
98	Outras anemias	D51-D64
99	Afecções hemorrágicas e outras doenças do sangue e dos órgãos hematopoéticos	D65-D77
100	Alguns transtornos envolvendo o mecanismo imunitário	D80-D89
<b>101-111</b>	<b>IV - Doenças endócrinas, nutricionais e metabólicas</b>	<b>E00-E90</b>
101	Transtornos tireoidianos relacionados à deficiência de iodo	E00-E02
102	Tireotoxicose	E05
103	Outros transtornos tireoidianos	E03-E04, E06-E07
104	Diabetes mellitus	E10-E14
105	Desnutrição	E40-E46
106	Deficiência de vitamina A	E50
107	Outras deficiências vitamínicas	E51-E56
108	Seqüelas de desnutrição e de outras deficiências nutricionais	E64
109	Obesidade	E66
110	Depleção de volume	E86
111	Outros transtornos endócrinos, nutricionais e metabólicos	E15-E35, E58-E63, E65, E67-E85, E87-E90
<b>112-119</b>	<b>V - Transtornos mentais e comportamentais</b>	<b>F00-F99</b>
112	Demência	F00-F03
113	Transtornos mentais e comportamentais devidos ao uso de álcool	F10
114	Transtornos mentais e comportamentais devidos ao uso de outras substâncias psicoativas	F11-F19
115	Esquizofrenia, transtornos esquizotípicos e delirantes	F20-F29
116	Transtornos de humor [afectivos]	F30-F39
117	Transtornos neuróticos, transtornos relacionados com o stress e transtornos somatoformes	F40-F48
118	Retardo mental	F70-F79
119	Outros transtornos mentais e comportamentais	F04-F09, F50-F69, F80-F99

**CID-10 - Lista de Tabulação para Mortalidade**

(Continuação)

<b>CÓDIGO</b>	<b>DESCRIÇÃO</b>	<b>CÓDIGOS da CID-10</b>
<b>120-129</b>	<b>VI - Doenças do sistema nervoso</b>	<b>G00-G99</b>
120	Doenças inflamatórias do sistema nervoso central	G00-G09
120.1	Meningite bacteriana, não classificada em outra parte	G00
120.2	Meningite em doenças bacterianas classificadas em outra parte	G01
120.3	Meningite em outras doenças infecciosas e parasitárias classificadas em outra parte	G02
120.4	Meningite devida a outras causas e a causas não especificadas	G03
120.9	Restante de doenças inflamatórias do sistema nervoso central	G04-G09
121	Doença de Parkinson	G20
122	Doença de Alzheimer	G30
123	Esclerose múltiplas	G35
124	Epilepsia	G40-G41
125	Enxaqueca e outras síndromes de algias cefálicas	G43-G44
126	Acidentes vasculares cerebrais isquêmicos transitórios e síndromes correlatas	G45
127	Transtornos dos nervos, das raízes e dos plexos nervosos	G50-G59
128	Paralisia cerebral e outras síndromes paralíticas	G80-G83
129	Outras doenças do sistema nervoso	G10-G13, G21-G26, G31-G32, G36-G37, G46-G47, G60-G73, G90-G99
<b>130-139</b>	<b>VII - Doenças do olho e anexos</b>	<b>H00-H59</b>
130	Inflamação da pálpebra	H00-H01
131	Conjuntivite e outros transtornos da conjuntiva	H10-H13
132	Ceratite e outros transtornos da esclerótica e da córnea	H15-H19
133	Catarata e outros transtornos do cristalino	H25-H28
134	Descolamentos e defeitos da retina	H33
135	Glaucoma	H40-H42
136	Estrabismo	H49-H50
137	Transtornos da refração e da acomodação	H52
138	Cegueira e visão subnormal	H54
139	Outras doenças do olho e anexos	H02-H06, H20-H22, H30-H32, H34-H36, H43-H48, H51, H53, H55-H59
<b>140-142</b>	<b>VIII - Doenças do ouvido e da apófise mastóide</b>	<b>H60-H95</b>
140	Otite média e outros transtornos do ouvido médio e da apófise mastóide	H65-H75
141	Perda de audição	H90-H91
142	Outras doenças do ouvido e da apófise mastóide	H60-H62, H80-H83, H92-H95
<b>143-164</b>	<b>IX - Doenças do aparelho circulatório</b>	<b>I00-I99</b>
143	Febre reumática aguda	I00-I02
144	Doença reumática crônica do coração	I05-I09
145	Hipertensão essencial (primária)	I10
146	Outras doenças hipertensivas	I11-I15
147	Infarto agudo do miocárdio	I21-I22
148	Outras doenças isquêmicas do coração	I20, I23-I25
149	Embolia pulmonar	I26
150	Transtornos de condução e arritmias cardíacas	I44-I49
151	Insuficiência cardíaca	I50
152	Outras doenças do coração	I27-I43, I51-I52
153	Hemorragia intracraniana	I60-I62
154	Infarto cerebral	I63
155	Acidente vascular cerebral, não especificado como hemorrágico ou isquêmico	I64

## CID-10 - Lista de Tabulação para Mortalidade

(Continuação)

CÓDIGO	DESCRIÇÃO	CÓDIGOS da CID-10
156	Outras doenças cerebrovasculares	I65-I69
157	Arteroesclerose	I70
158	Outras doenças vasculares periféricas	I73
159	Embolia e trombose arteriais	I74
160	Outras doenças das artérias, arteríolas e capilares	I71-I72, I77-I79
161	Flebite, tromboflebite, embolia e trombose venosa	I80-I82
162	Veias varicosas das extremidades inferiores	I83
163	Hemorróidas	I84
164	Outras doenças do aparelho circulatório	I85-I99
<b>165-179</b>	<b>X - Doenças do aparelho respiratório</b>	<b>J00-J99</b>
165	Faringite aguda e amigdalite aguda	J02-J03
166	Laringite e traqueíte agudas	J04
167	Outras infecções agudas das vias aéreas superiores	J00-J01, J05-J06
168	Influenza [gripe]	J09-J11
169	Pneumonia	J12-J18
170	Bronquite aguda e bronquiolite aguda	J20-J21
171	Sinusite crônica	J32
172	Outras doenças do nariz e dos seios paranasais	J30-J31, J33-J34
173	Doenças crônicas das amígdalas e das adenóides	J35
174	Outras doenças do trato respiratório superior	J36-J39
175	Bronquite, enfisema e outras doenças pulmonares obstrutivas crônicas	J40-J44
176	Asma	J45-J46
177	Bronquiectasia	J47
178	Pneumoconiose	J60-J65
179	Outras doenças do aparelho respiratório	J22, J66-J99
<b>180-197</b>	<b>XI - Doenças do aparelho digestivo</b>	<b>K00-K93</b>
180	Cárie dentária	K02
181	Outros transtornos dos dentes e estruturas de suporte	K00-K01, K03-K08
182	Outras doenças da cavidade oral, glândulas salivares e dos maxilares	K09-K14
183	Úlceras gástricas e duodenal	K25-K27
184	Gastrite e duodenite	K29
185	Outras doenças do esôfago, estômago e duodeno	K20-K23, K28, K30-K31
186	Doenças do apêndice	K35-K38
187	Hérnia inguinal	K40
188	Outras hérnias	K41-K46
189	Doença de Crohn e colite ulcerativa	K50-K51
190	Íleo paralítico e obstrução intestinal sem hérnia	K56
191	Doença diverticular do intestino	K57
192	Outras doenças dos intestinos e peritônio	K52-K55, K58-K67
193	Doença alcoólica do fígado	K70
194	Outras doenças do fígado	K71-K77
195	Colelitíase e colecistite	K80-K81
196	Pancreatite aguda e outras doenças do pâncreas	K85-K86
197	Outras doenças do aparelho digestivo	K82-K83, K87-K93
<b>198-199</b>	<b>XII - Doenças da pele e do tecido subcutâneo</b>	<b>L00-L99</b>
198	Infecções da pele e do tecido subcutâneo	L00-L08
199	Outras doenças da pele e do tecido subcutâneo	L10-L99
<b>200-210</b>	<b>XIII - Doenças do sistema osteomuscular e do tecido conjuntivo</b>	<b>M00-M99</b>
200	Artrite reumatóide e outras poliartropatias inflamatórias	M05-M14
201	Artrose	M15-M19
202	Deformidades adquiridas das articulações	M20-M21

**CID-10 - Lista de Tabulação para Mortalidade**

(Continuação)

<b>CÓDIGO</b>	<b>DESCRIÇÃO</b>	<b>CÓDIGOS da CID-10</b>
203	Outros transtornos articulares	M00-M03, M22-M25
204	Doenças sistêmicas do tecido conjuntivo	M30-M36
205	Transtornos discais cervicais e outros transtornos discais intervertebrais	M50-M51
206	Outras dorsopatias	M40-M49, M53-M54
207	Transtornos do tecido mole	M60-M79
208	Transtornos da densidade e da estrutura ósseas	M80-M85
209	Osteomielite	M86
210	Outras doenças do sistema osteomuscular e do tecido conjuntivo	M87-M99
<b>211-233</b>	<b>XIV - Doenças do aparelho geniturinário</b>	<b>N00-N99</b>
211	Síndrome nefríticas aguda e rapidamente progressiva	N00-N01
212	Outras doenças glomerulares	N02-N08
213	Doenças renais túbulo-intersticiais	N10-N16
214	Insuficiência renal	N17-N19
215	Urolitíase	N20-N23
216	Cistite	N30
217	Outras doenças do aparelho urinário	N25-N29, N31-N39
218	Hiperplasia da próstata	N40
219	Outros transtornos da próstata	N41-N42
220	Hidrocele e espermatocelose	N43
221	Prepúcio redundante, fimose e parafimose	N47
222	Outras doenças dos órgãos genitais masculinos	N44-N46, N48-N51
223	Transtornos da mama	N60-N64
224	Salpingite e ooforite	N70
225	Doença inflamatória do colo do útero	N72
226	Outras doenças inflamatórias dos órgãos pélvicos femininos	N71, N73-N77
227	Endometriose	N80
228	Prolapso genital feminino	N81
229	Transtornos não-inflamatórios do ovário, da trompa de Falópio e do ligamento largo	N83
230	Transtornos da menstruação	N91-N92
231	Transtornos menopáusicos e outros transtornos perimenopáusicos	N95
232	Infertilidade feminina	N97
233	Outros transtornos do aparelho geniturinário	N82, N84-N90, N93-N94, N96, N98-N99
<b>234-244</b>	<b>XV - Gravidez, parto e puerpério</b>	<b>O00-O99</b>
234	Aborto espontâneo	O03
235	Aborto por razões médicas	O04
236	Outras gravidezes que terminam em aborto	O00-O02, O05-O08
237	Edema, proteinúria e transtornos hipertensivos na gravidez, parto e puerpério	O10-O16
238	Placenta prévia, descolamento prematuro de placenta e hemorragia anteparto	O44-O46
239	Outros motivos de assistência à mãe relacionados à cavidade fetal e amniótica, e possíveis problemas de parto	O30-O43, O47-O48
240	Trabalho de parto obstruído	O64-O66
241	Hemorragia pós-parto	O72
242	Outras complicações da gravidez e do parto	O20-O29, O60-O63, O67-O71, O73-O75, O81-O84
243	Parto único espontâneo	O80
244	Complicações predominantemente relacionadas ao puerpério e outras afecções obstétricas, não classificadas em outra parte	O85-O99
<b>245-253</b>	<b>XVI - Algumas afecções originadas no período perinatal</b>	<b>P00-P96</b>
245	Feto e recém-nascido afetados por fatores maternos e por complicações da gravidez, trabalho de parto e parto	P00-P04

## CID-10 - Lista de Tabulação para Mortalidade

(Continuação)

CÓDIGO	DESCRIÇÃO	CÓDIGOS da CID-10
246	Retardo de crescimento fetal, desnutrição fetal e transtornos relacionados à gestação curta e baixo peso ao nascer	P05-P07
247	Trauma durante o nascimento	P10-P15
248	Hipóxia intrauterina e asfixia ao nascer	P20-P21
249	Outros transtornos respiratórios originados no período perinatal	P22-P28
250	Doenças infecciosas e parasitárias congênitas	P35-P37
251	Outras infecções específicas do período perinatal	P38-P39
252	Doença hemolítica do feto e do recém-nascido	P55
253	Outras afecções originadas no período perinatal	P08, P29, P50-P54, P56-P96
<b>254-266</b>	<b>XVII - Malformações congênitas, deformidades e anomalias cromossômicas</b>	<b>Q00-Q99</b>
254	Espinha bífida	Q05
255	Outras malformações congênitas do sistema nervoso	Q00-Q04, Q06-Q07
256	Malformações congênitas do aparelho circulatório	Q20-Q28
257	Fenda labial e fenda palatina	Q35-Q37
258	Ausência, atresia e estenose do intestino delgado	Q41
259	Outras malformações congênitas do aparelho digestivo	Q38-Q40, Q42-Q45
260	Testículo não-descido	Q53
261	Outras malformações do aparelho geniturinário	Q50-Q52, Q54-Q64
262	Deformidades congênitas do quadril	Q65
263	Deformidades congênitas dos pés	Q66
264	Outras malformações e deformidades congênitas do aparelho osteomuscular	Q67-Q79
265	Outras malformações congênitas	Q10-Q18, Q30-Q34, Q80-Q89
266	Anomalias cromossômicas, não classificadas em outra parte	Q90-Q99
<b>267-270</b>	<b>XVIII - Sintomas, sinais e achados anormais de exames clínicos e de laboratório, não classificados em outra parte</b>	<b>R00-R99</b>
267	Dor abdominal e pélvica	R10
268	Febre de origem desconhecida	R50
269	Senilidade	R54
270	Outros sistemas, sinais e achados anormais de exames clínicos e de laboratório, não classificados em outra parte	R00-R09, R11-R49, R51-R53, R55-R99
<b>271-289</b>	<b>XIX - Lesões, envenenamentos e algumas outras conseqüências de causas externas</b>	<b>S00-T98</b>
271	Fratura do crânio e dos ossos da face	S02
272	Fratura do pescoço, tórax ou pelve	S12, S22, S32, T08
273	Fratura do fêmur	S72
274	Fratura de outros ossos dos membros	S42, S52, S62, S82, S92, T10, T12
275	Fraturas envolvendo múltiplas regiões do corpo	T02
276	Luxações, entorse e distensão de regiões especificadas e de regiões múltiplas do corpo	S03, S13, S23, S33, S43, S53, S63, S73, S83, S93, T03
277	Traumatismo do olho e da órbita ocular	S05
278	Traumatismo intracraniano	S06
279	Traumatismo de outros órgãos internos	S26-S27, S36-S37
280	Lesões por esmagamento e amputações traumáticas de regiões especificadas e de múltiplas regiões do corpo	S07-S08, S17-S18, S28, S38, S47-S48, S57-S58, S67-S68, S77-S78, S87-S88, S97-S98, T04-T05
281	Outros traumatismos de regiões especificadas e não especificadas e de regiões múltiplas do corpo	S00-S01, S04, S09-S11, S14-S16, S19-S21, S24-S25, S29-S31, S34-S35, S39-S41, S44-S46, S49-S51, S54-S56, S59-S61, S64-S66, S69-S71, S74-S76, S79-S81, S84-S86, S89-S91, S94-S96, S99, T00-T01, T06-T07, T09, T11, T13-T14
282	Efeitos de corpo estranho que entra através de orifício natural	T15-T19

**CID-10 - Lista de Tabulação para Mortalidade***(Continuação)*

<b>CÓDIGO</b>	<b>DESCRIÇÃO</b>	<b>CÓDIGOS da CID-10</b>
283	Queimadura e corrosões	T20-T32
284	Envenenamento por drogas e substâncias biológicas	T36-T50
285	Efeitos tóxicos de substâncias de origem principalmente não-medicinal	T51-T65
286	Síndromes de maus tratos	T74
287	Outros efeitos e os efeitos não especificados de causas externas	T33-T35, T66-T73, T75-T78
288	Certas complicações precoces de traumatismo e complicações cirúrgicas, e da assistência médica não classificadas em outra parte	T79-T88
289	Seqüelas de traumatismos, de envenenamento e de outras conseqüências de causas externas	T90-T98
<b>1.096-1.103</b>	<b>XX - Causas externas de morbidade e de mortalidade</b>	<b>V01-Y98</b>
1.096	Acidentes de transporte	V01-V99
1.097	Quedas	W00-W19
1.098	Afogamento e submersão acidentais	W65-W74
1.099	Exposição ao fumo, ao fogo e às chamas	X00-X09
1.100	Envenenamento, intoxicação por ou exposição a substâncias nocivas	X40-X49
1.101	Lesões autoprovocadas voluntariamente	X60-X84
1.102	Agressões	X85-Y09
1.103	Todas as outras causas externas	W20-W64, W75-W99, X10-X39, X50-X59, Y10-Y89
<b>290-298</b>	<b>XXI - Factores que exercem influência sobre o estado de saúde e o contacto com serviços de saúde</b>	<b>Z00-Z99</b>
290	Pessoas em contacto com os serviços de saúde para exame e investigação	Z00-Z13
291	Estado de infecção assintomática pelo vírus da imunodeficiência humana [HIV]	Z21
292	Outras pessoas com riscos potenciais à saúde relacionadas com doenças transmissíveis	Z20, Z22-Z29
293	Anticoncepção	Z30
294	Rastreamento (screening) pré-natal e outras supervisões da gravidez	Z34-Z36
295	Nascidos vivos segundo o local de nascimento	Z38
296	Assistência e exame pós-natal	Z39
297	Pessoas em contacto com serviços de saúde para cuidados e procedimentos específicos	Z40-Z54
298	Pessoas em contacto com os serviços de saúde por outras razões	Z31-Z33, Z37, Z55-Z99

**Classificação Nacional de Profissões - 1994  
(CNP-94)**

<b>1</b>	<b>Quadros superiores da administração pública, dirigentes e quadros superiores de empresas</b>
<b>2</b>	<b>Especialistas das profissões intelectuais e científicas</b>
<b>3</b>	<b>Técnicos e profissionais de nível intermédio</b>
<b>4</b>	<b>Pessoal administrativo e similares</b>
<b>5</b>	<b>Pessoal dos serviços e vendedores</b>
<b>6</b>	<b>Agricultores e trabalhadores qualificados da agricultura e pescas</b>
<b>7</b>	<b>Operários, artífices e trabalhadores similares</b>
<b>8</b>	<b>Operadores de instalações e máquinas e trabalhadores da montagem</b>
<b>9</b>	<b>Trabalhadores não qualificados</b>
<b>0</b>	<b>Forças armadas</b>



**Anexo 2**

**Estimativas da População  
Residente**



**Estimativas da População Residente, aferidas para os  
resultados definitivos dos Censos 2001**

Unidade: n.º

Ano	População Residente em 31 de Dezembro		
	HM	H	M
<i>1</i>	<i>2</i>	<i>3</i>	<i>4</i>
1998	<b>241 989</b>	113 417	128 572
1999	<b>240 457</b>	112 882	127 575
2000	<b>239 785</b>	112 708	127 077
2001	<b>240 341</b>	113 144	127 197
2002	<b>241 257</b>	113 603	127 654
2003	<b>243 007</b>	114 526	128 481
2004	<b>244 286</b>	115 185	129 101
2005	<b>245 197</b>	115 667	129 530
2006	<b>245 806</b>	116 023	129 783
2007	<b>246 689</b>	116 493	130 196