



**DIA MUNDIAL
DA ESTATÍSTICA**

20. 10. 2015

MELHORES DADOS.
MELHORES VIDAS.

O PORTAL DE ESTATÍSTICAS OFICIAIS DA DREM

1º ANO DE ATIVIDADE (VERSÃO 3.0)
(12/09/2014 – 12/09/2015)





**DIA MUNDIAL
DA ESTATÍSTICA**

20.10.2015

MELHORES DADOS.
MELHORES VIDAS.

A Direção Regional de Estatística da Madeira (DREM), na qualidade de autoridade estatística relativamente às estatísticas oficiais de âmbito regional, mais uma vez associa-se à celebração do Dia Mundial da Estatística, com a divulgação de um "Folheto" com as principais estatísticas de acesso e utilização do Portal da DREM, tendo como referência o seu 1º ano de atividade, após ter beneficiado de uma profunda reformulação em 2014.



**DIA MUNDIAL
DA ESTATÍSTICA**

20. 10. 2015

MELHORES DADOS.
MELHORES VIDAS.

O Portal de Estatísticas Oficiais é hoje o principal canal de divulgação, gratuita, da informação estatística oficial da Região Autónoma da Madeira, previsto na Política de Difusão da DREM, a qual contém um Calendário, elaborado com base em critérios exclusivamente técnicos, respeitando o equilíbrio qualidade/atualidade, que informa sobre a data de disponibilização da informação estatística.

Esta informação é disponibilizada sob vários produtos, nomeadamente:

o “Em FOCO”

as “Notícias”

os “Quadros”

as
“Publicações”

os “Folhetos”

as “Séries
retrospectivas”



**DIA MUNDIAL
DA ESTATÍSTICA**

20.10.2015

MELHORES DADOS.
MELHORES VIDAS.

O acesso amplo, fácil e em tempo real à informação estatística oficial é sem dúvida uma prioridade permanente da DREM, assim como a melhoria contínua da qualidade do serviço prestado aos seus utilizadores. Como tal, a monitorização do portal da DREM, em termos de acesso e utilização, em diferentes vertentes, constituiu uma ferramenta de extrema importância para garantir de forma continuada um portal ajustado não só ao perfil dos utilizadores, mas também ao tipo de equipamento utilizado no acesso ao mesmo.



**DIA MUNDIAL
DA ESTATÍSTICA**

20.10.2015

MELHORES DADOS.
MELHORES VIDAS.

APRESENTAÇÃO DOS RESULTADOS ESTATÍSTICOS DO PORTAL

ESTATÍSTICOS DO PORTAL
APRESENTAÇÃO DOS RESULTADOS



**DIA MUNDIAL
DA ESTATÍSTICA**

20.10.2015

MELHORES DADOS.
MELHORES VIDAS.

TOTAL DE SESSÕES

No primeiro ano de atividade, o portal de estatísticas oficiais da RAM registou um total de **32 425 sessões**.

Atendendo à Política de Privacidade da Google no que se refere à utilização dos dados individuais (idade e sexo) recolhidos, as estatísticas apresentadas no presente folheto têm em conta apenas uma amostra dos nossos utilizadores:

Para análise das sessões por escalão etário, considerou-se uma amostra de 11 973 sessões, que representa do total de sessões,

36,9%

Para a análise das sessões por género, a amostra foi de 12 485 sessões, ou seja,

38,5%



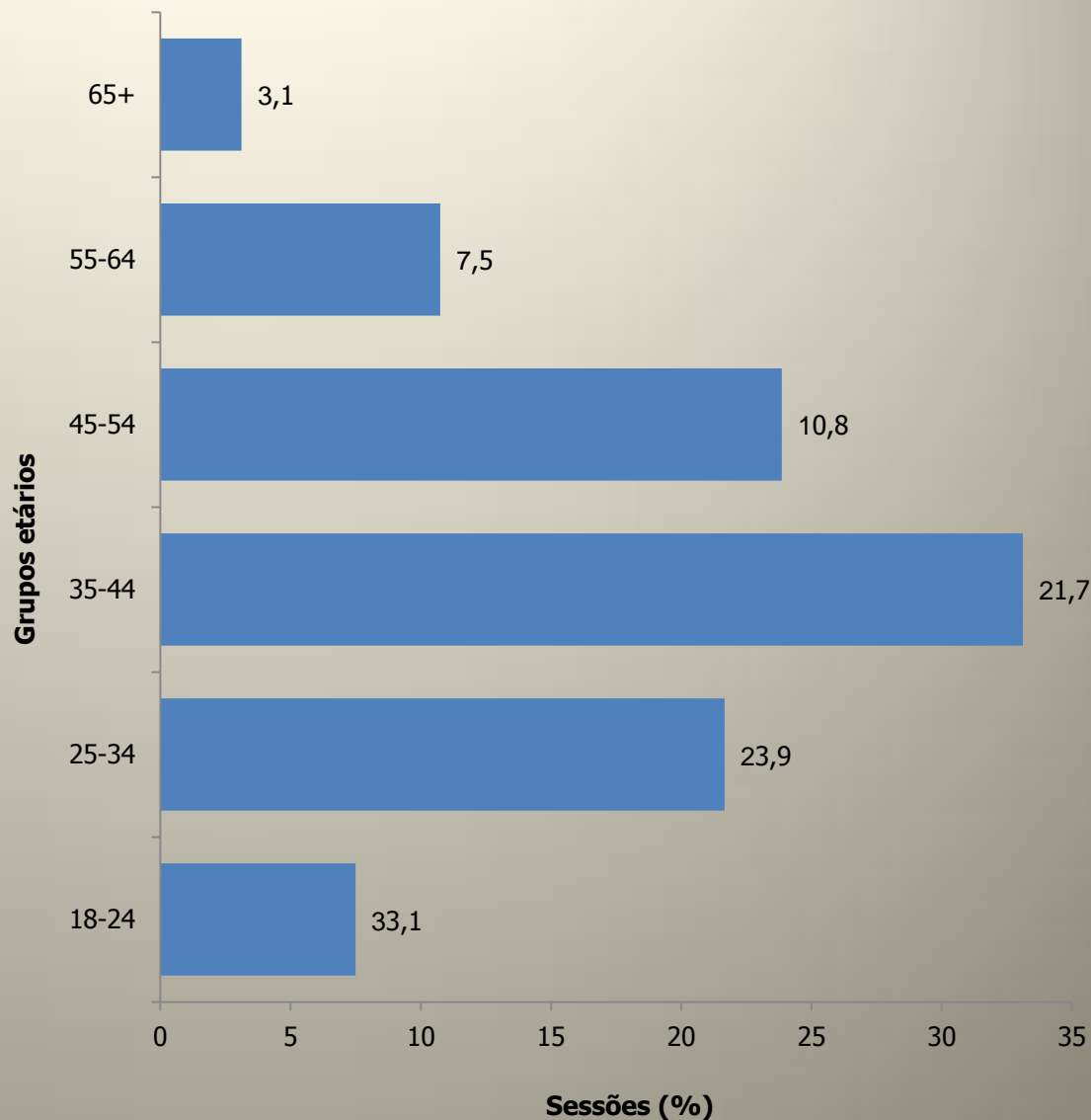
DIA MUNDIAL DA ESTATÍSTICA

20.10.2015

MELHORES DADOS.
MELHORES VIDAS.

SESSÕES POR GRUPO ETÁRIO

Estima-se que o portal da DREM foi maioritariamente consultado por pessoas com idades compreendidas entre os 35 e os 44 anos.





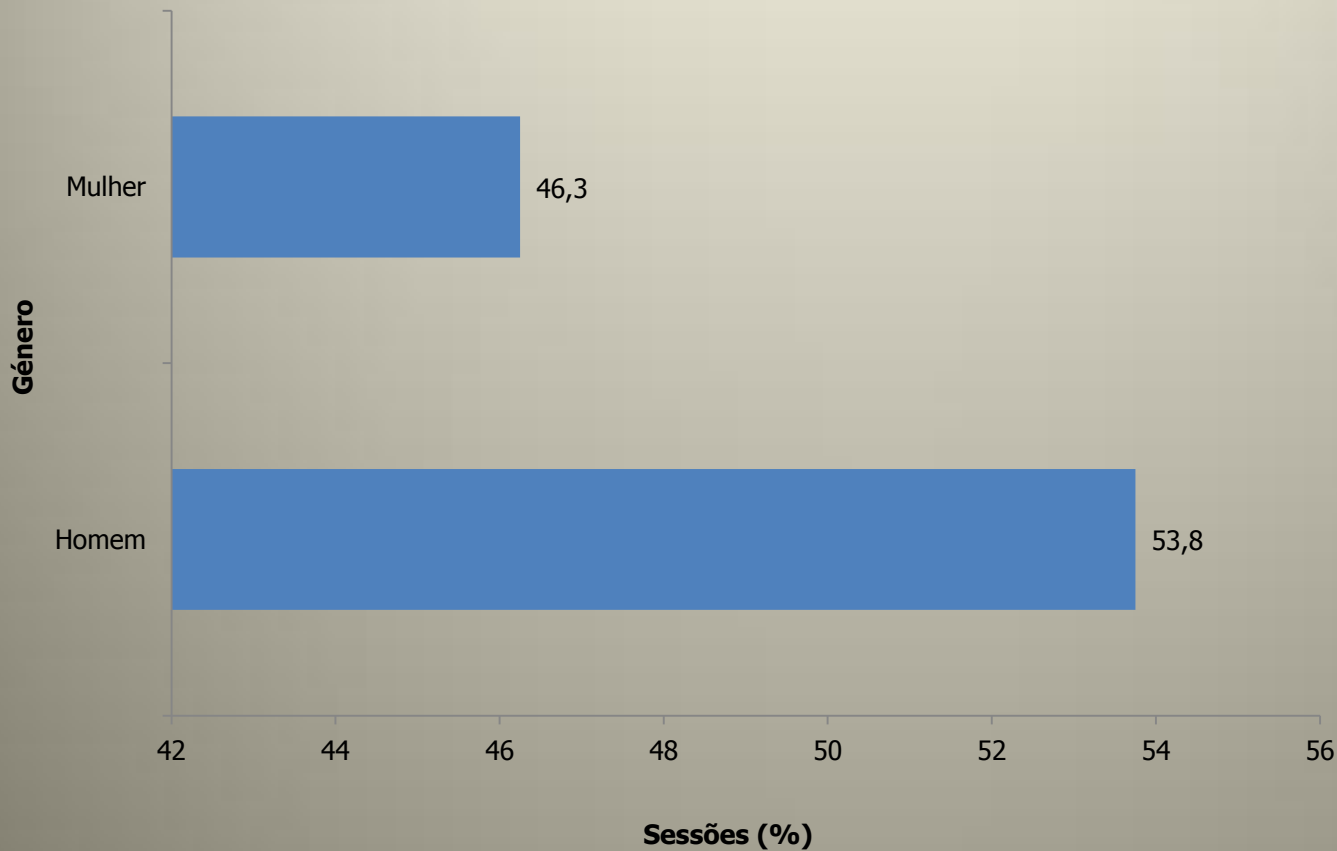
DIA MUNDIAL DA ESTATÍSTICA

20.10.2015

MELHORES DADOS.
MELHORES VIDAS.

SESSÕES POR GÉNERO

Do total de utilizadores do portal,
53,8% pertenciam ao sexo masculino.





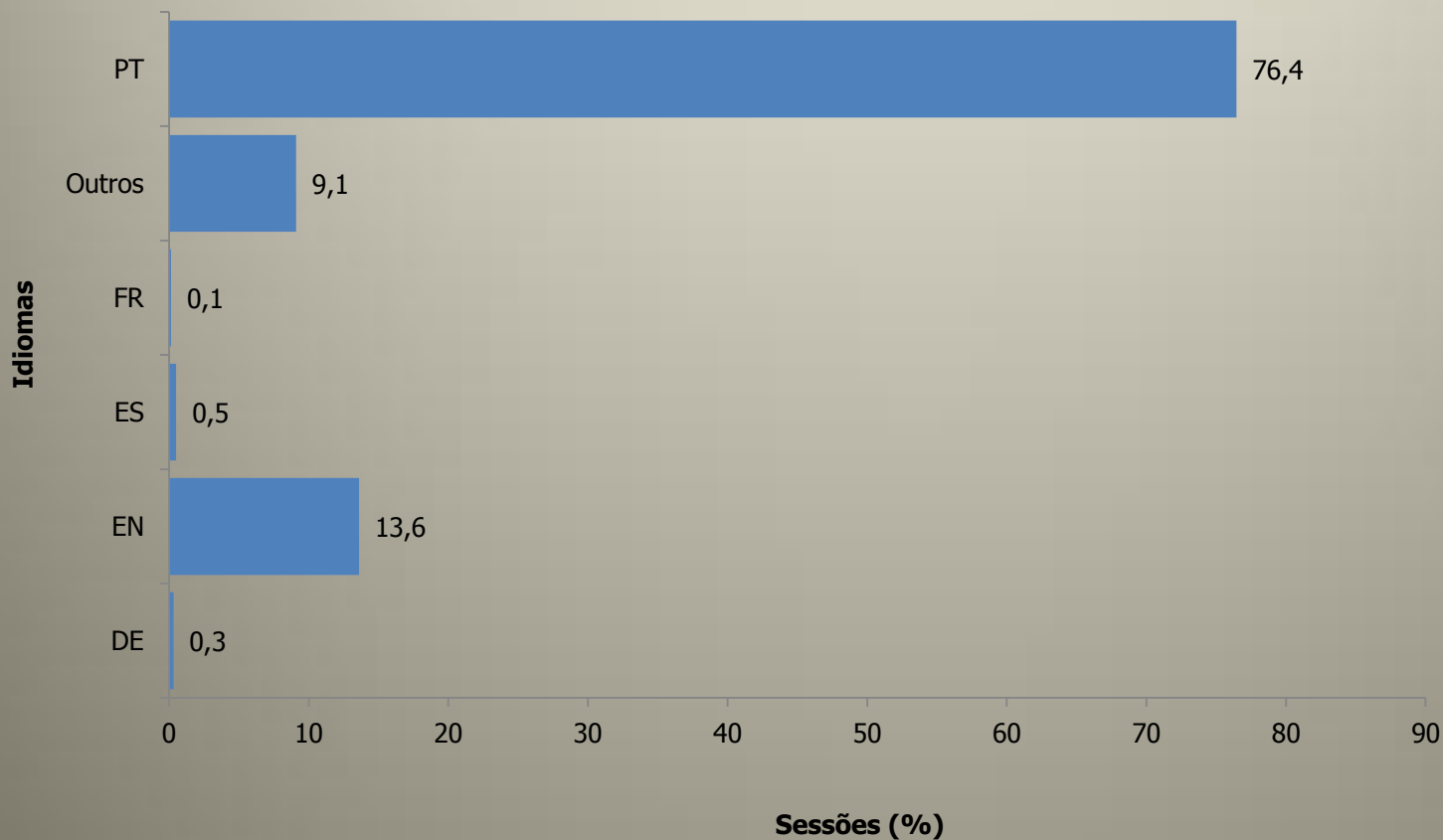
**DIA MUNDIAL
DA ESTATÍSTICA**

20.10.2015

MELHORES DADOS.
MELHORES VIDAS.

SESSÕES POR IDIOMA

Os idiomas mais usados foram o português e o inglês, que correspondem exatamente aos que o portal da DREM apresenta aos seus utilizadores.





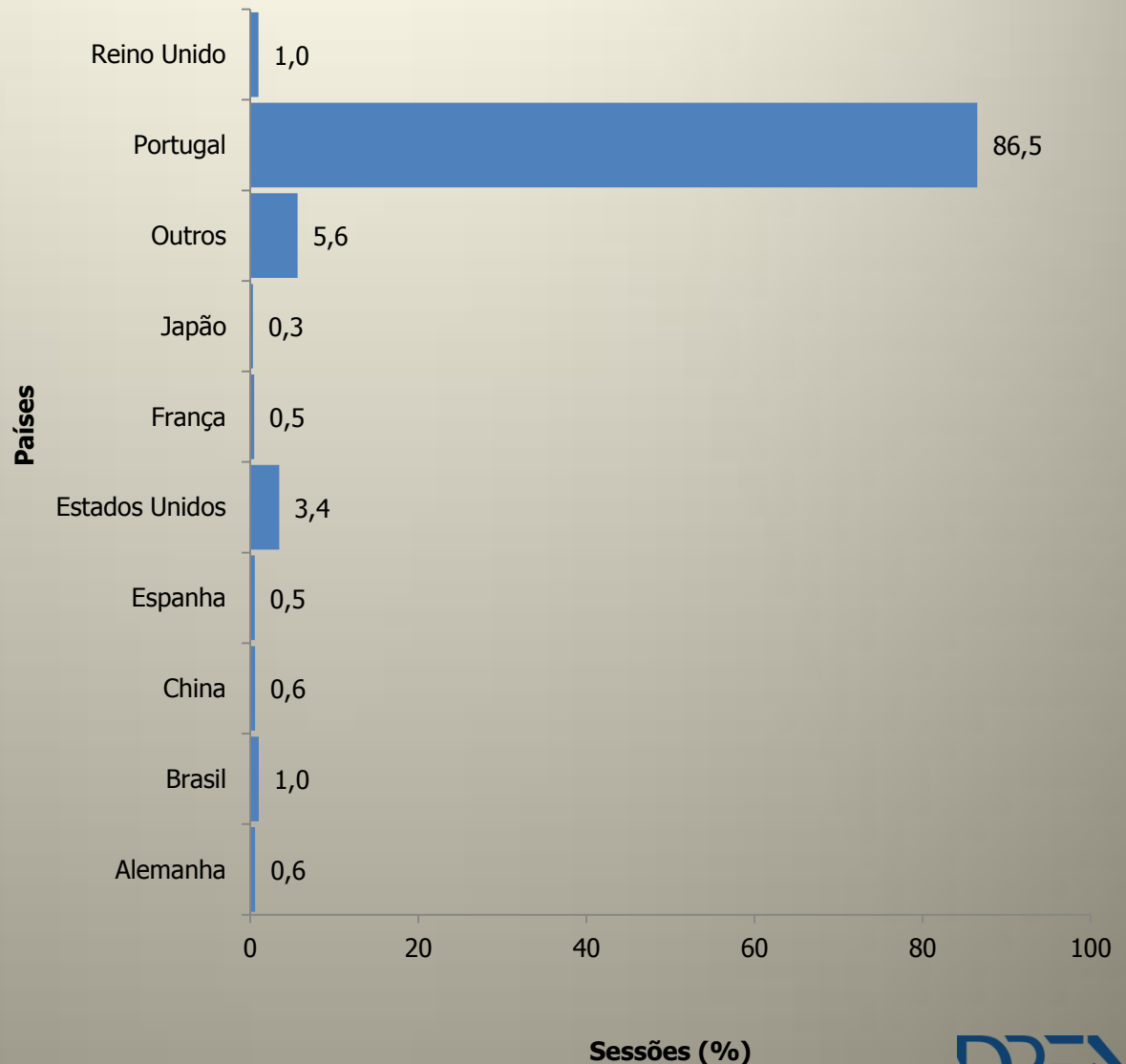
DIA MUNDIAL DA ESTATÍSTICA

20.10.2015

MELHORES DADOS.
MELHORES VIDAS.

SESSÕES POR PAÍS

Cerca de 86,5% dos acessos são efetuados de Portugal, seguindo-se os Estados Unidos, o Brasil e o Reino Unido.



Sessões (%)



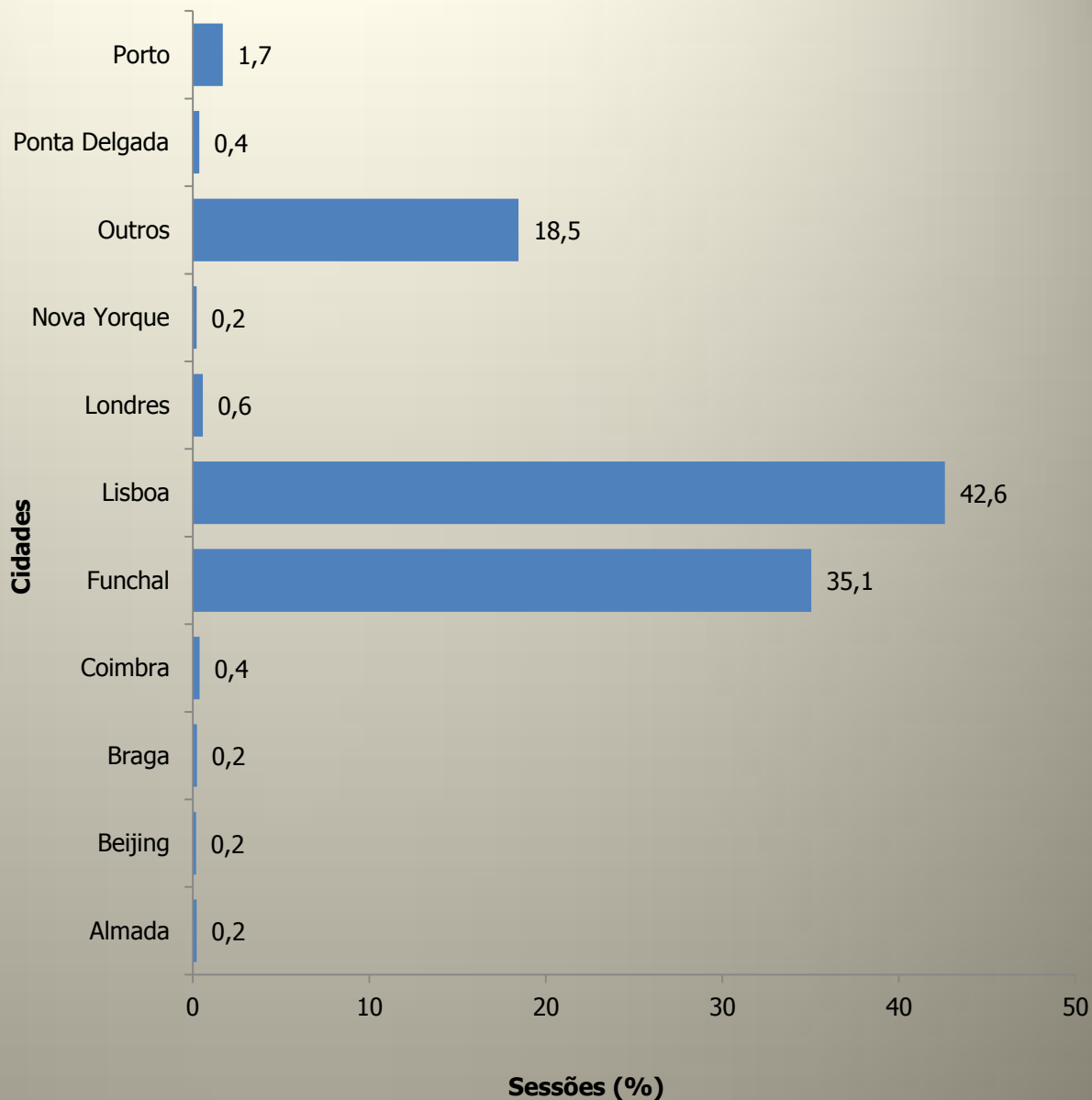
DIA MUNDIAL DA ESTATÍSTICA

20.10.2015

MELHORES DADOS.
MELHORES VIDAS.

SESSÕES POR CIDADE

Em termos de cidades, nota-se um predomínio de Lisboa (42,6% do total de sessões) seguindo-se o Funchal com 35,1%.





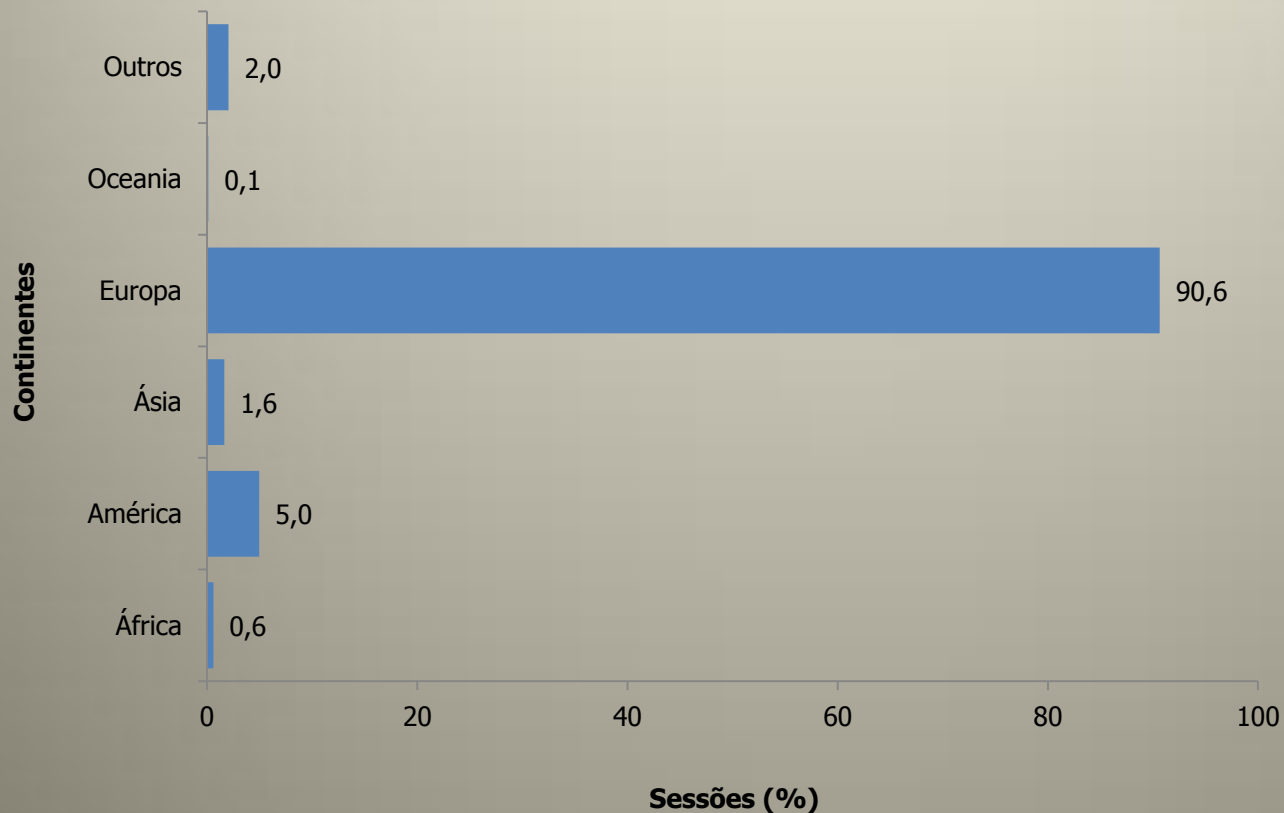
DIA MUNDIAL DA ESTATÍSTICA

20.10.2015

MELHORES DADOS.
MELHORES VIDAS.

SESSÕES POR CONTINENTE

A Europa mantém-se na liderança com 29 391 sessões, ou seja, 90,6% do total de sessões realizadas no período.





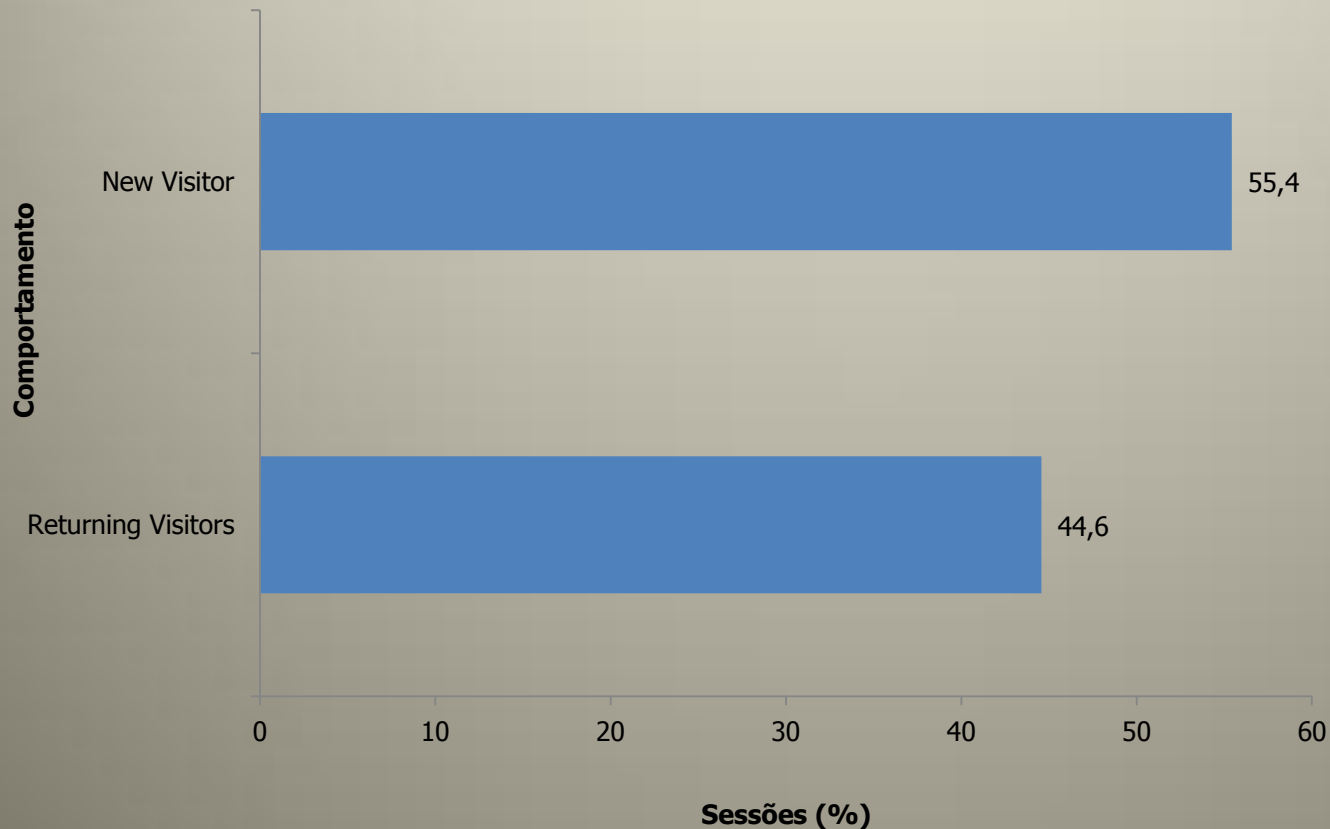
DIA MUNDIAL DA ESTATÍSTICA

20.10.2015

MELHORES DADOS.
MELHORES VIDAS.

SESSÕES POR COMPORTAMENTO (NOVO VS. RETORNO)

Em termos do comportamento dos utilizadores, é de referir que do total de sessões registadas, 44,6% dizem respeito a “*Returning users*”.





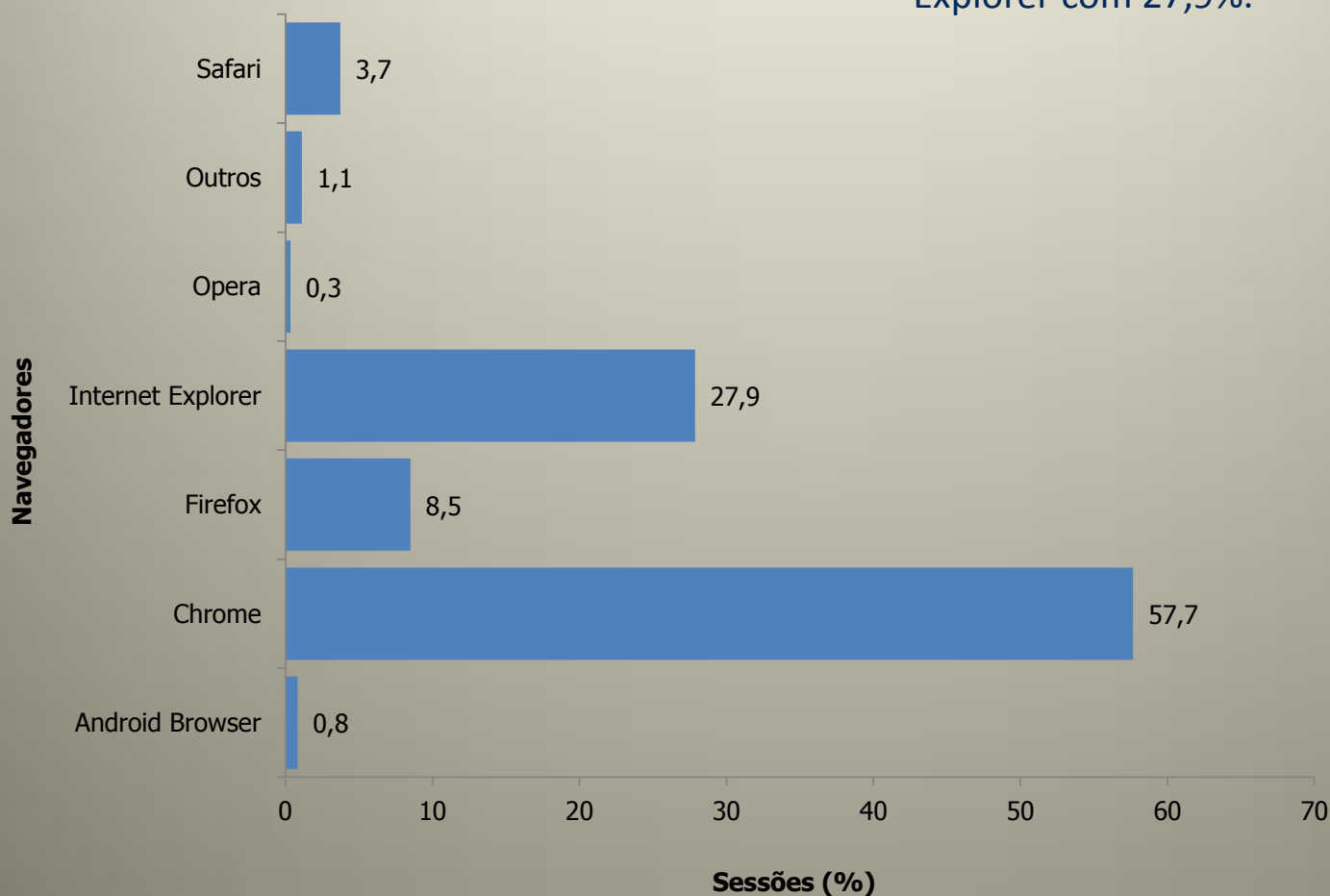
DIA MUNDIAL DA ESTATÍSTICA

20. 10. 2015

MELHORES DADOS.
MELHORES VIDAS.

SESSÕES POR TIPO DE TECNOLOGIA USADA

O Google Chrome foi responsável por mais de metade das sessões, seguindo-se o Internet Explorer com 27,9%.





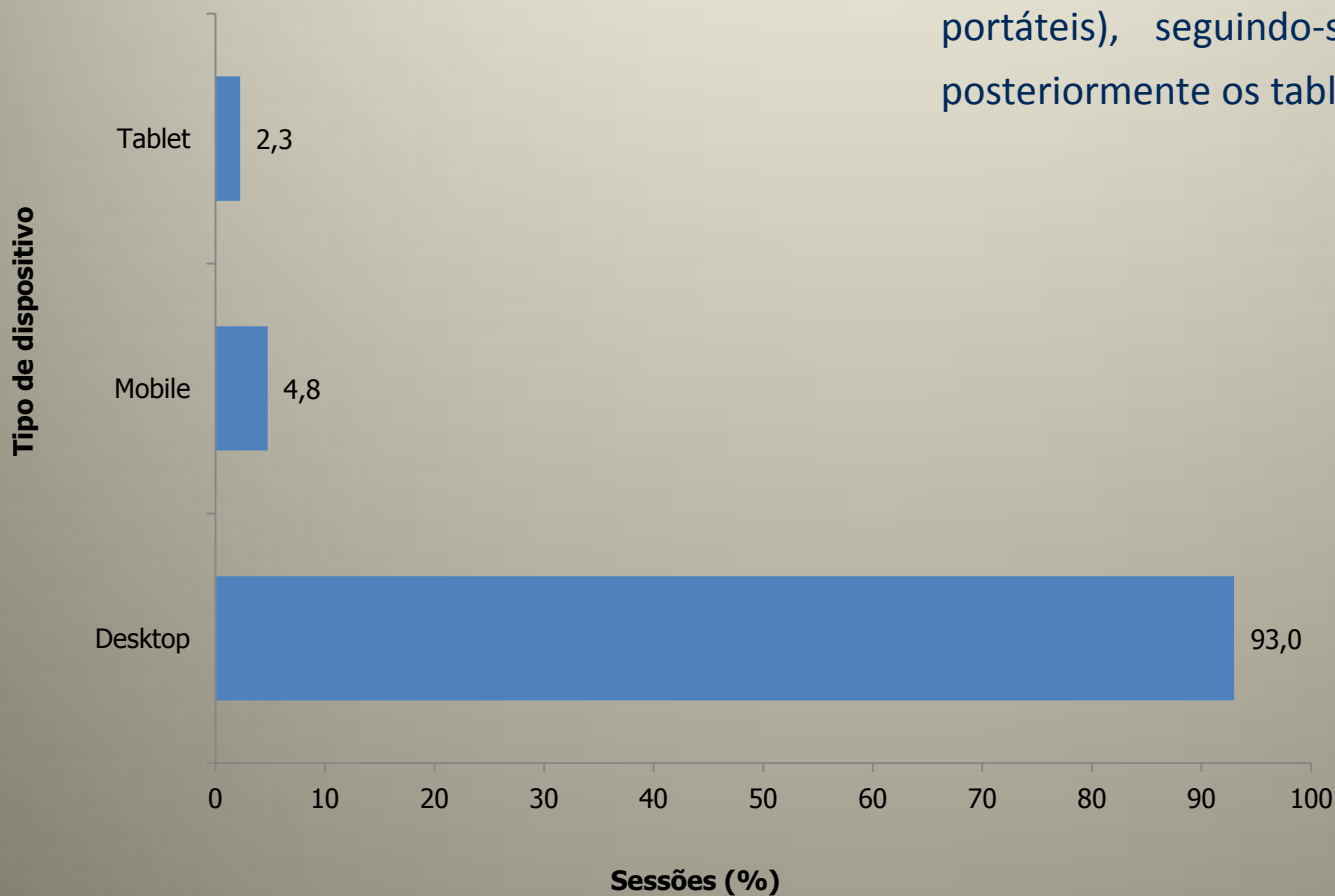
DIA MUNDIAL DA ESTATÍSTICA

20. 10. 2015

MELHORES DADOS.
MELHORES VIDAS.

SESSÕES POR TIPO DE DISPOSITIVO USADO

Aproximadamente 93% das sessões foram efetuadas através de computadores (desktop e portáteis), seguindo-se os smartphones e posteriormente os tablets.





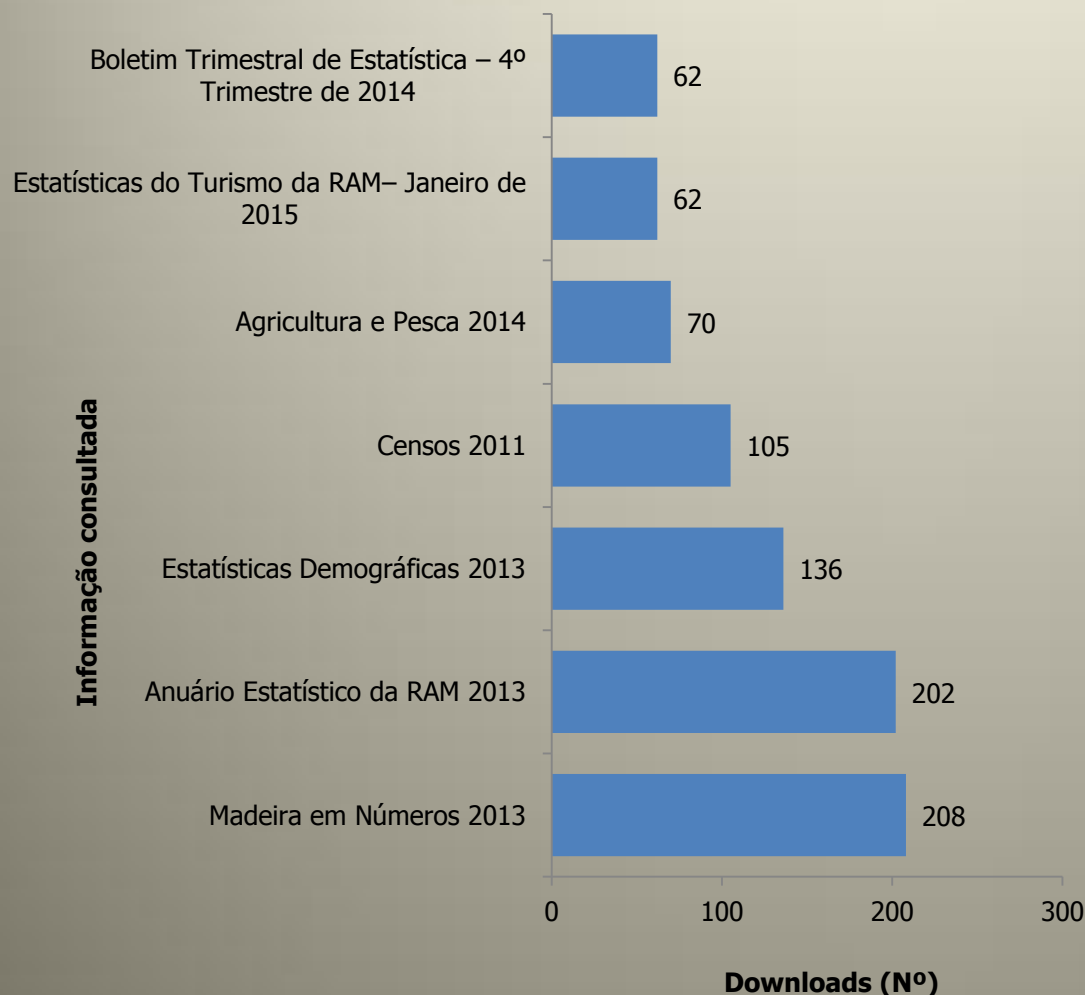
DIA MUNDIAL DA ESTATÍSTICA

20.10.2015

MELHORES DADOS.
MELHORES VIDAS.

SESSÕES POR CONTEÚDOS

Downloads por publicações da homepage



A publicação mais acedida foi o “Madeira em Números 2013”, seguindo-se o “Anuário Estatístico da RAM 2013”, “Estatísticas Demográficas 2013”, “Censos 2011 – Resultados Definitivos”, “Agricultura e Pesca 2014”, “Estatísticas do Turismo da RAM – Janeiro de 2015” e o “Boletim Trimestral de Estatística – 4ª Trimestre de 2014”.



DIA MUNDIAL DA ESTATÍSTICA

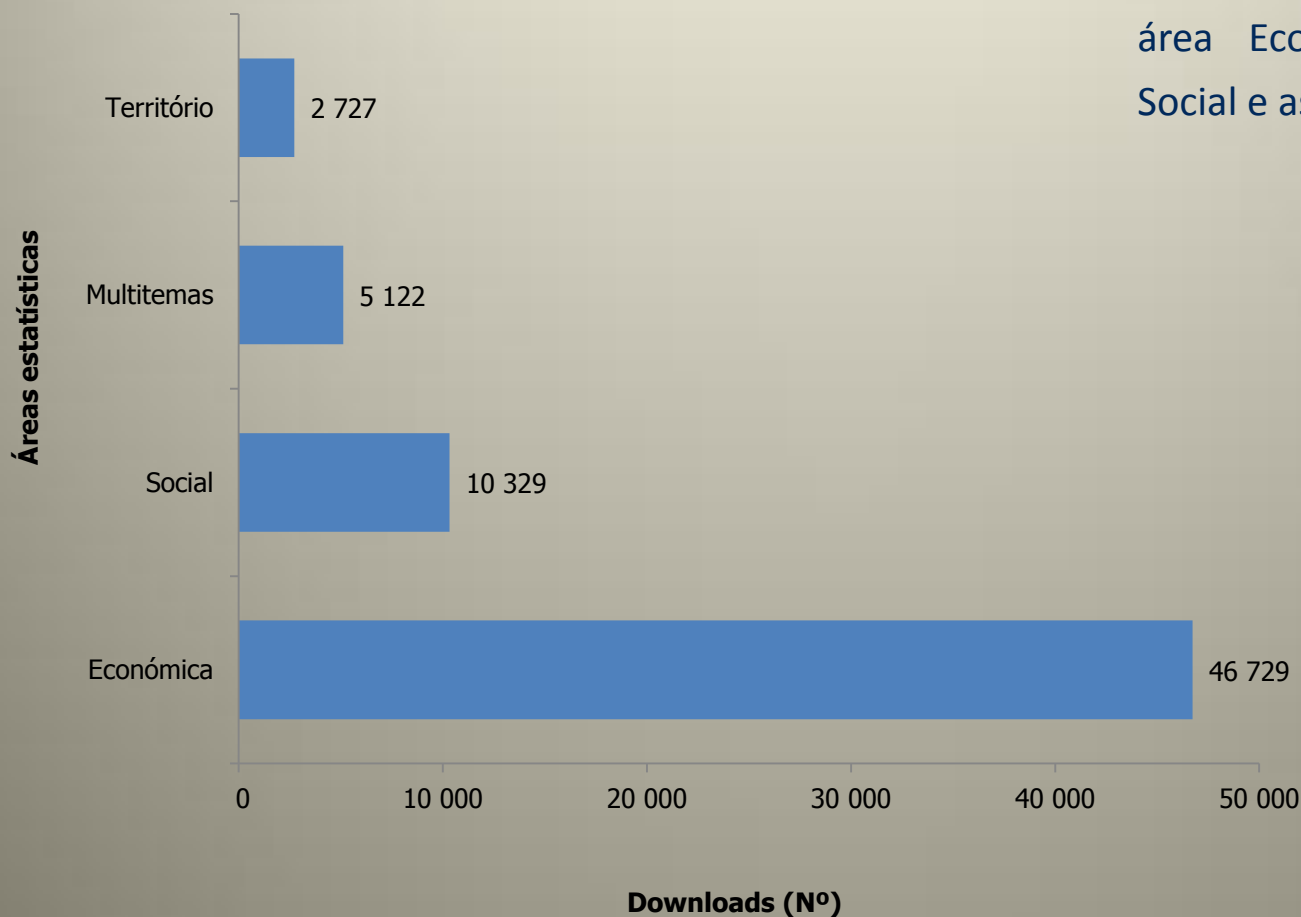
20.10.2015

MELHORES DADOS.
MELHORES VIDAS.

SESSÕES POR CONTEÚDOS

Downloads por área

Predominaram os *downloads* na área Económica, seguindo-se a Social e as Multitemáticas.





DIA MUNDIAL DA ESTATÍSTICA

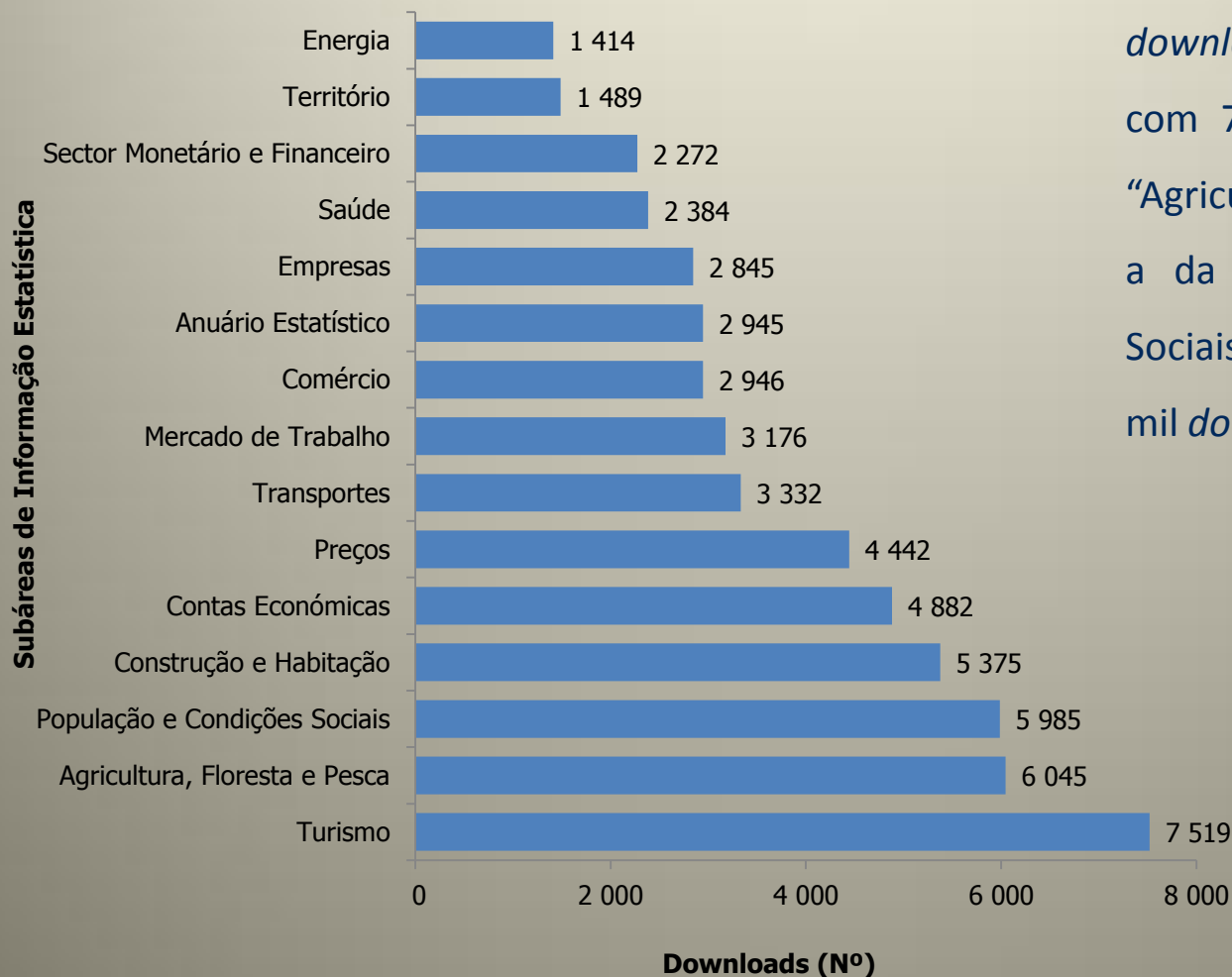
20. 10. 2015

MELHORES DADOS.
MELHORES VIDAS.

SESSÕES POR CONTEÚDOS

Downloads por subárea

A subárea estatística com mais *downloads* foi a do “Turismo”, com 7,5 mil, seguindo-se a da “Agricultura, Floresta e Pesca” e a da “População e Condições Sociais”, ambas com cerca de 6,0 mil *downloads*.





DIA MUNDIAL DA ESTATÍSTICA

20.10.2015

MELHORES DADOS.
MELHORES VIDAS.

Obrigada pela vossa atenção!

INFORMAÇÃO ESTATÍSTICA À DISTÂNCIA DE UM CLIQUE

- **Visite-nos em:**
 - ✓ <http://estatistica.gov-madeira.pt>
 - ✓ <http://drem.ine.pt>
- **Contacte-nos através de:**
 - ✓ **Telefone geral** - 291 720 060
 - ✓ **Apoio aos respondentes** – 800 200 262 (chamada gratuita)
 - ✓ **Morada:** Calçada de Santa Clara, n.º 38
9004-545 Funchal
Madeira

