

31 de janeiro de 2024

SECTOR EMPRESARIAL DA REGIÃO AUTÓNOMA DA MADEIRA – DEMOGRAFIA DAS EMPRESAS

2022

Introdução

A Direção Regional de Estatística da Madeira (DREM) procede neste “Em Foco” a uma análise aos dados definitivos da demografia¹ das empresas com sede na Região Autónoma da Madeira para o período 2017-2022, por sector de Classificação de Atividades Económicas (CAE-rev.3) e forma jurídica. Esta informação é proveniente do Sistema de Contas Integradas das Empresas (SCIE) do Instituto Nacional de Estatística (INE).

Embora sejam disponibilizados dados, quer para as empresas financeiras quer para as não financeiras, esta análise de resultados incide fundamentalmente sobre este último grupo.

Principais dados gerais

Em 2022, nasceram 5 135 (+16,0% face a 2021) empresas² com sede na RAM, 15 das quais financeiras e 5 120 não financeiras. Daquele total, cerca de três em cada quatro foram empresas em nome individual e uma em cada quatro, sociedades.

O nascimento de empresas individuais teve uma variação de +23,7% face a 2021, enquanto nas sociedades, os nascimentos diminuíram 4,5% em comparação com 2021.

A proporção de empresas sobreviventes 1 ano após o nascimento fixou-se em 76,3% (+1,0 p.p. face a 2021).

A taxa de sobrevivência das sociedades (90,3%) continua a ser muito superior à das empresas individuais (82,1%), quando se observa a sobrevivência a 1 e 2 após o nascimento, respetivamente.

Estima-se ainda que o número de mortes³ tenha atingido as 3 215 empresas, verificando-se um crescimento de 5,2% em comparação com o ano anterior, mas inferior ao dos nascimentos.

¹ Na Demografia das Empresas consideram-se nascimentos e mortes reais em termos económicos e não em termos administrativos. Os principais conceitos associados à demografia das empresas podem ser consultados na Nota Técnica.

² Neste Em Foco o termo “empresa” assume como pressuposto base que a cada unidade legal corresponde uma empresa.

³ Os valores para as mortes de 2021 são provisórios e de 2022 são estimados.

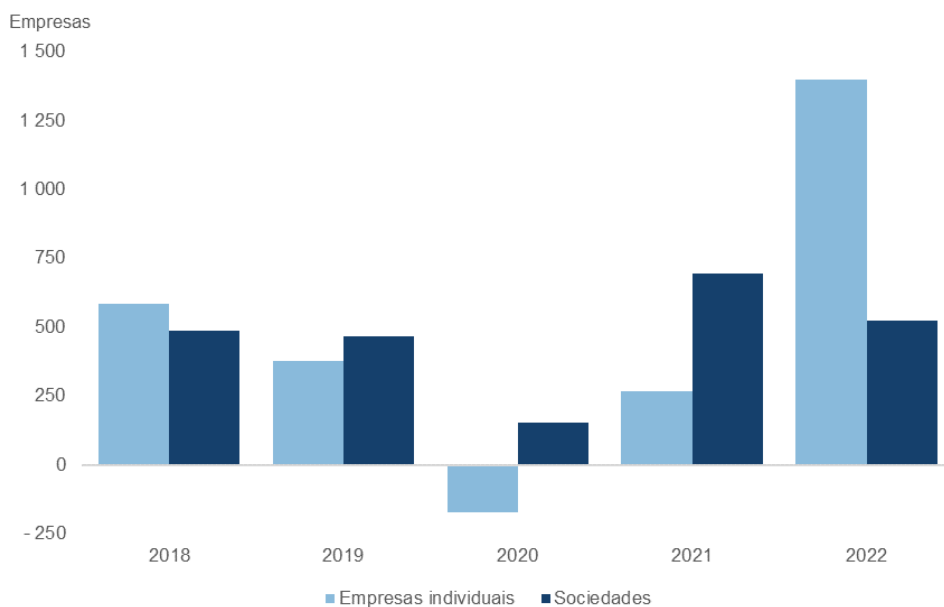


Quadro 1 – Número de empresas, nascimentos, sobrevivência e mortes de empresas com sede na RAM, por forma jurídica (2017-2022)

Forma jurídica	Ano	Empresas N.º	Nascimentos N.º	Sobrevivência após:				Mortes N.º
				1 ano		2 anos		
				N.º	%	N.º	%	
Total das empresas	2022	32 222	5 135					3 215
	2021	29 986	4 427	3 380	76,35			3 057
	2020	28 905	3 520	2 651	75,31	2 100	59,66	3 540
	2019	28 905	4 228	3 229	76,37	2 513	59,44	3 384
	2018	28 123	4 541	3 472	76,46	2 730	60,12	3 471
	2017	26 641	4 300	3 238	75,30	2 472	57,49	3 047
Empresas em nome individual	2022	20 937	3 977					2 580
	2021	19 330	3 214	2 285	71,10			2 465
	2020	18 982	2 720	1 932	71,03	1 443	53,05	2 894
	2019	19 245	3 219	2 299	71,42	1 669	51,85	2 841
	2018	18 908	3 510	2 563	73,02	1 915	54,56	2 927
	2017	17 994	3 411	2 427	71,15	1 757	51,51	2 565
Sociedades	2022	11 285	1 158					635
	2021	10 656	1 213	1 095	90,27			592
	2020	9 923	800	719	89,88	657	82,13	646
	2019	9 660	1 009	930	92,17	844	83,65	543
	2018	9 215	1 031	909	88,17	815	79,05	544
	2017	8 647	889	811	91,23	715	80,43	482

Fonte: INE, Demografia das Empresas

Gráf. 1 – Nascimentos líquidos de empresas na RAM, por forma jurídica (2018-2022)



Direção Regional de Estatística da Madeira
"Uma porta aberta para um universo de informação estatística"

Principais dados das empresas não financeiras

Em 2022, nasceram 5 120 empresas na RAM, mais 753 (+17,2%) nascimentos que no ano anterior e mais 1 619 (+46,2%) comparando com 2020. No País, verificou-se um aumento de 9,5% na criação de empresas não financeiras face a 2021.

As empresas que iniciaram a atividade em 2022, criaram 5 708 postos de trabalho e geraram 710,5 milhões de euros de volume de negócios (+12,0% e +782,0%, face a 2021, respetivamente).

Nas empresas, a taxa de criação de emprego, dada pelo quociente entre o pessoal ao serviço nos nascimentos e o total de pessoal ao serviço, foi de 6,2% em 2022, superior à taxa do ano precedente em 0,3 p.p..

Os “Outros serviços”, o “Alojamento e restauração”, a “Construção e as atividades imobiliárias” e o “Comércio” foram os sectores de atividade onde nasceram mais empresas (+2 711, +718, +428 e +427, respetivamente).

As empresas que iniciaram atividade dos sectores de atividade “Outros serviços”, do “Alojamento e restauração” e da “Construção e atividades imobiliárias” empregaram, pela mesma ordem, 2 807, 913 e 584 pessoas.

No que se refere ao volume de negócios, as novas empresas do “Comércio”, dos “Outros Serviços” e do “Alojamento e restauração” contribuíram com 645,7, 24,3 e 15,2 milhões de euros, respetivamente.

Quadro 2 – Número, pessoal ao serviço, volume de negócios, dos nascimentos e mortes das empresas não financeiras com sede na RAM

Desagregação	Empresas		Pessoal ao serviço		Volume de negócios	
	2022	Taxa de Variação	2022	Taxa de Variação	2022	Taxa de Variação
	N.º	21-22	N.º	21-22	10 ³ Euros	21-22
		%		%		%
Nascimentos	5 120	17,2	5 708	12,0	710 465	-7,9
Mortes	3 196	5,8	3 644	-2,0	55 075	-31,0
Nascimentos líquidos	1 924	43,0	2 064	49,8	655 390	3 413,6

Fonte: INE, Demografia das Empresas



Direção Regional de Estatística da Madeira

"Uma porta aberta para um universo de informação estatística"

Quadro 3 – Número, pessoal ao serviço, volume de negócios e taxa de criação de emprego dos nascimentos das Empresas não financeiras com sede na RAM, por forma jurídica e sector de atividade

Desagregação	Empresas		Pessoal ao serviço		Volume de negócios		Taxa de criação de emprego	
	2022	Taxa de Variação	2022	Taxa de Variação	2022	Taxa de Variação	2022	Taxa de Variação
		21-22		21-22		21-22		21-22
	N.º	%	N.º	%	10 ³ Euros	%	%	p.p.
Empresas não financeiras	5 120	17,2	5 708	12,0	710 465	782,0	6,2	0,3
Forma jurídica:								
Empresas em nome individual	3 971	24,9	3 992	24,6	29 255	53,3	18,4	2,4
Sociedades	1 149	-3,3	1 716	-9,3	681 210	1 008,3	2,5	-0,5
Sector de atividade:								
Agricultura e Pesca	278	1,5	280	0,0	1 690	99,3	5,1	0,0
Indústria e energia	230	202,6	246	156,3	1 441	41,3	3,8	2,2
Construção e Atividades Imobiliárias	428	17,9	584	17,5	11 772	78,1	4,3	0,5
Comércio	427	16,7	501	8,0	645 726	4 889,8	3,6	0,1
Transportes e Armazenagem	167	7,1	178	1,1	2 296	-54,9	3,9	-0,5
Alojamento e Restauração	718	73,8	913	59,9	15 238	43,0	4,9	1,4
Informação e Comunicação	161	28,8	199	11,2	8 014	5,3	8,2	-0,1
Outros Serviços	2 711	4,5	2 807	-0,9	24 288	-32,1	10,7	-0,8

Fonte: INE, Demografia das Empresas

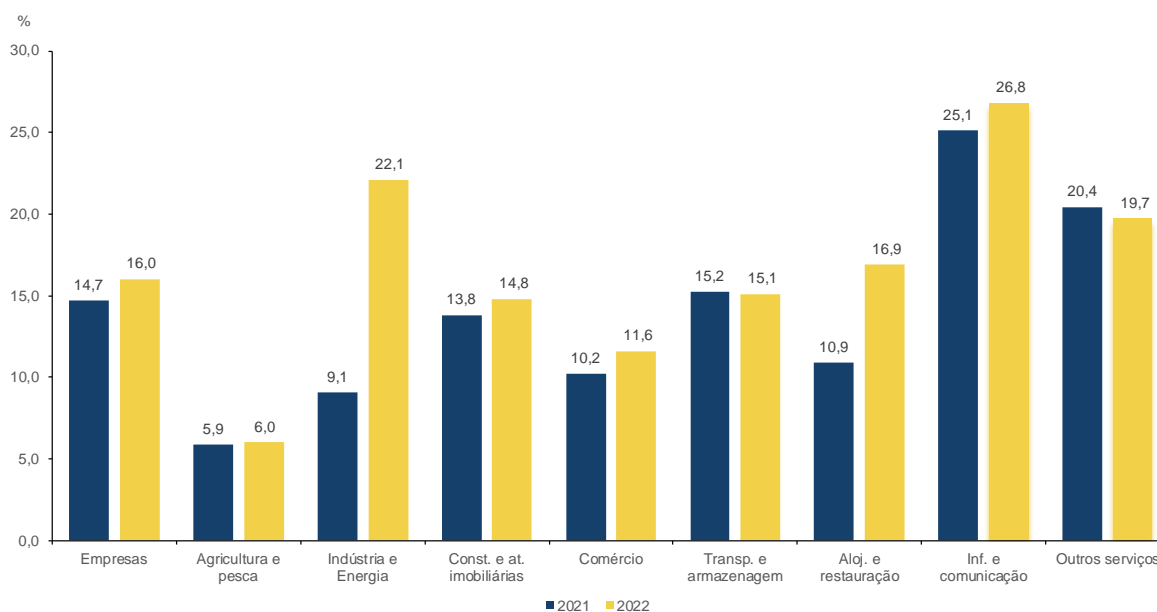
A taxa de natalidade de empresas não financeiras com sede na RAM foi de 16,0%, superior à de 2021 (14,7%).

As atividades de “Informação e Comunicação”, de “Indústria e Energia” e os “Outros serviços” registaram as maiores taxas de natalidade: 26,8%, 22,1% e 19,7% respetivamente. Em sentido contrário, a “Agricultura e pesca” (6,0%), o “Comércio” (11,6%) e a “Construção e Atividades Imobiliárias” (14,8%) e apresentaram as taxas de natalidade mais baixas, no conjunto das empresas não financeiras.

De referir que a taxa de natalidade das empresas individuais (19,1%) é substancialmente superior à das sociedades (10,3%).



Gráf. 2 – Taxa de natalidade das empresas não financeiras da RAM, por sector de atividade (2021-2022)



No que diz respeito à sobrevivência de empresas, é de notar que 76,4% das empresas nascidas em 2021 mantinham-se ativas em 2022. Para as nascidas em 2020, esse rácio era de 59,5%.

No ano de 2022, estima-se que tenha ocorrido a morte de 3 196 empresas (+5,8% face a 2021), o que conduziu à destruição de 3 644 (-2,0%) postos de trabalho e menos 55,1 milhões de euros de volume de negócios (-11,0%), respetivamente.

Em 2022, a taxa de destruição de emprego, dada pelo quociente entre o pessoal ao serviço das mortes e o total de pessoas ao serviço, foi de 4,0%, -0,4 p.p. que no ano anterior.

Os “Outros serviços” e o “Alojamento e restauração” foram os sectores de atividade onde morreram mais empresas (1 715 e 403, respetivamente).



Quadro 4 – Número, pessoal ao serviço, volume de negócios e taxa de destruição de emprego das mortes das Empresas não financeiras com sede na RAM, por forma jurídica e sector de atividade

Desagregação	Empresas		Pessoal ao serviço		Volume de negócios		Taxa de destruição de emprego	
	2022	Taxa de Variação	2022	Taxa de Variação	2022	Taxa de Variação	2022	Taxa de Variação
		21-22		21-22		21-22		21-22
	N.º	%	N.º	%	10 ³ Euros	%	%	p.p.
Empresas não financeiras	3 196	5,8	3 644	-2,0	55 075	-11,0	4,0	-0,4
Forma jurídica:								
Empresas em nome individual	2 570	5,0	2 680	6,4	34 255	86,7	12,4	-0,3
Sociedades	626	8,9	964	-19,7	20 820	-52,2	1,4	-0,5
Sector de atividade:								
Agricultura e Pesca	352	8,6	404	20,2	3 370	164,7	7,3	1,2
Indústria e energia	89	78,0	141	50,0	2 689	68,2	2,2	0,6
Construção e Atividades Imobiliárias	171	4,9	217	-52,0	6 641	-51,7	1,6	-1,9
Comércio	303	-6,8	370	-11,5	10 432	-53,1	2,7	-0,5
Transportes e Armazenagem	102	10,9	104	2,0	560	-45,5	2,3	-0,3
Alojamento e Restauração	403	30,0	550	24,7	12 264	90,4	2,9	0,2
Informação e Comunicação	61	1,7	74	1,4	3 067	21,8	3,0	-0,4
Outros Serviços	1 715	1,0	1 784	-1,0	16 052	23,1	6,8	-0,5

Fonte: INE, Demografia das Empresas

Naquele ano, a taxa de mortalidade fixou-se em 10,0%, inferior à do ano precedente (10,2%). A taxa de mortalidade das empresas individuais (12,3%) foi também bastante superior à das sociedades (5,6%).

Os “Outros serviços”, as atividades de “Informação e comunicação” e o “Alojamento e restauração” registaram as maiores taxas de mortalidade: 12,5%, 10,2% e 9,5% respetivamente. Em sentido contrário, a “Construção e as atividades imobiliárias” (5,8%), a “Agricultura e pesca” (7,6%) e o “Comércio” (8,2%), apresentaram as taxas de mortalidade mais baixas, no conjunto das empresas não financeiras.



Direção Regional de Estatística da Madeira

"Uma porta aberta para um universo de informação estatística"

Gráf. 3 – Taxa de mortalidade das empresas não financeiras da RAM, por sector de atividade (2021-2022)

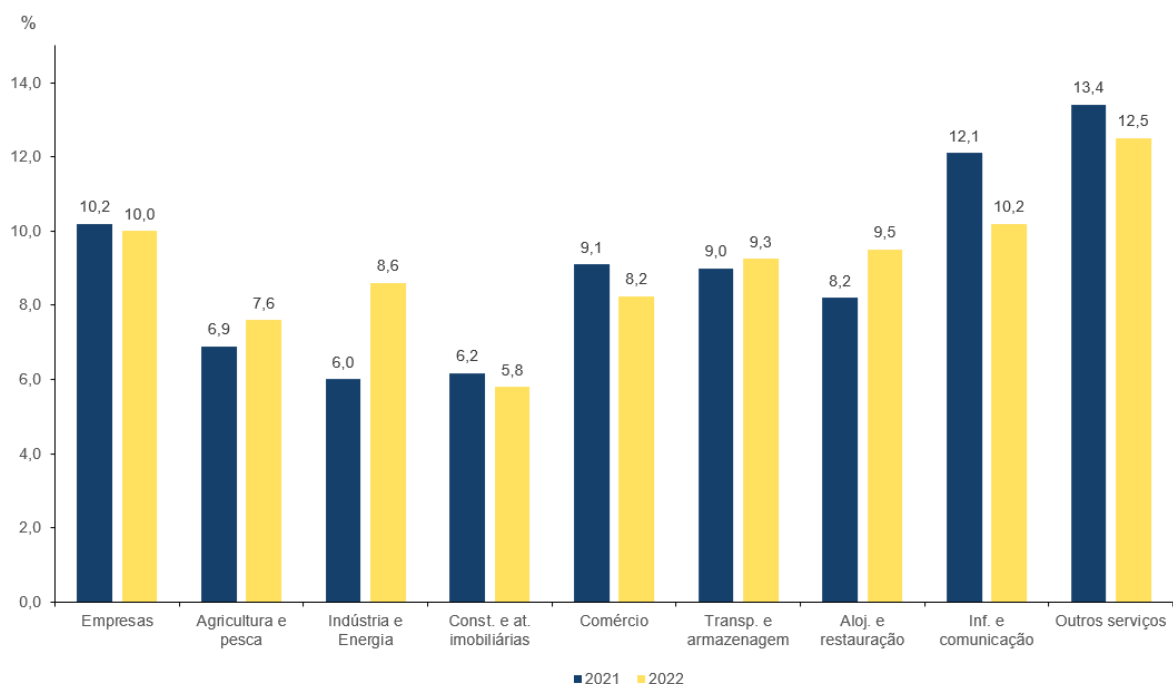
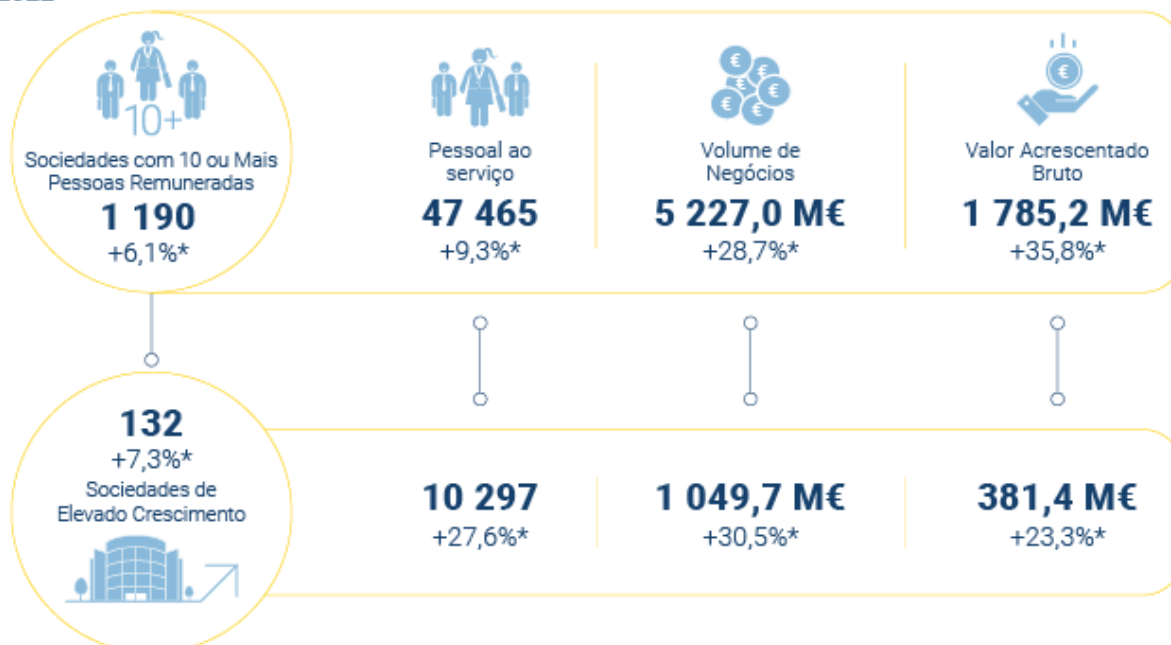


Fig. 1 – Principais indicadores das sociedades não financeiras de elevado crescimento e peso no total das sociedades com 10 ou mais pessoas remuneradas (2021-2022)

Principais Indicadores das Sociedades não Financeiras com 10 ou Mais Pessoas Remuneradas e das Sociedades de Elevado Crescimento na R.A. da Madeira

2022



* Variação face a 2021



Direção Regional de Estatística da Madeira

"Uma porta aberta para um universo de informação estatística"

Em 2022, existiam 132 sociedades de elevado crescimento (+7,3% face a 2021), com um peso de 11,1% (10,7% no país) no total de sociedades não financeiras com 10 ou mais pessoas remuneradas na RAM, sendo responsáveis por 21,7% do pessoal ao serviço, 20,1% do volume de negócios e 21,4% do VAB gerado. No País, os pesos eram de 16,2%, 12,6% e 14,4%, respetivamente.

Estas sociedades empregavam 10 297 pessoas (+27,6% do que em 2021 e +34,9% face a 2020), o seu volume de negócios atingiu os 1 049,7 milhões de euros (+30,5% e +70,2%) e geraram um VAB na ordem dos 381,4 milhões de euros (+23,3% e +93,7%), respetivamente.

O número de sociedades não financeiras jovens de elevado crescimento, designadas por “gazelas” cresceu de 10 para 16 em 2022. Em relação ao pessoal ao serviço registou-se um acréscimo de 185 pessoas ao serviço para um total de 873 em 2022. No volume de negócios observou-se um aumento de 21,7% fixando-se nos 56,8 milhões de euros. As 16 empresas “gazela” da RAM tinham, em 2022, um VAB de 31,6 milhões de euros, +32,4% que em 2021.

Quadro 4 – Principais indicadores das Sociedades não financeiras de elevado crescimento da RAM e total das sociedades não financeiras da RAM com 10 ou mais pessoas remuneradas (2021-2022)

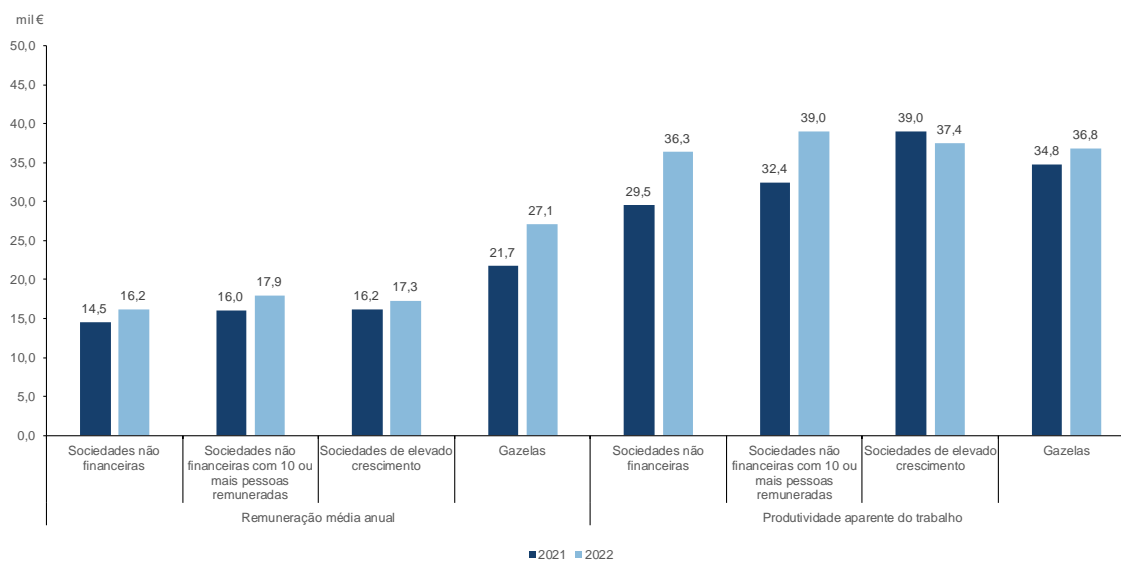
Desagregação	Sociedades		Pessoal ao serviço		VVN		VAB	
	2022	Taxa de Variação	2022	Taxa de Variação	2022	Taxa de Variação	2022	Taxa de Variação
	N.º	21-22	N.º	21-22	10 ³ Euros	21-22	10 ³ Euros	21-22
		%		%		%		%
Sociedades não financeira com 10 ou mais pessoas	1 190	6,1	47 465	9,3	5 226 927	28,7	1 785 202	35,8
Sociedades de elevado crescimento	132	7,3	10 297	27,6	1 049 694	30,5	381 397	23,3

Fonte: INE, Demografia das Empresas

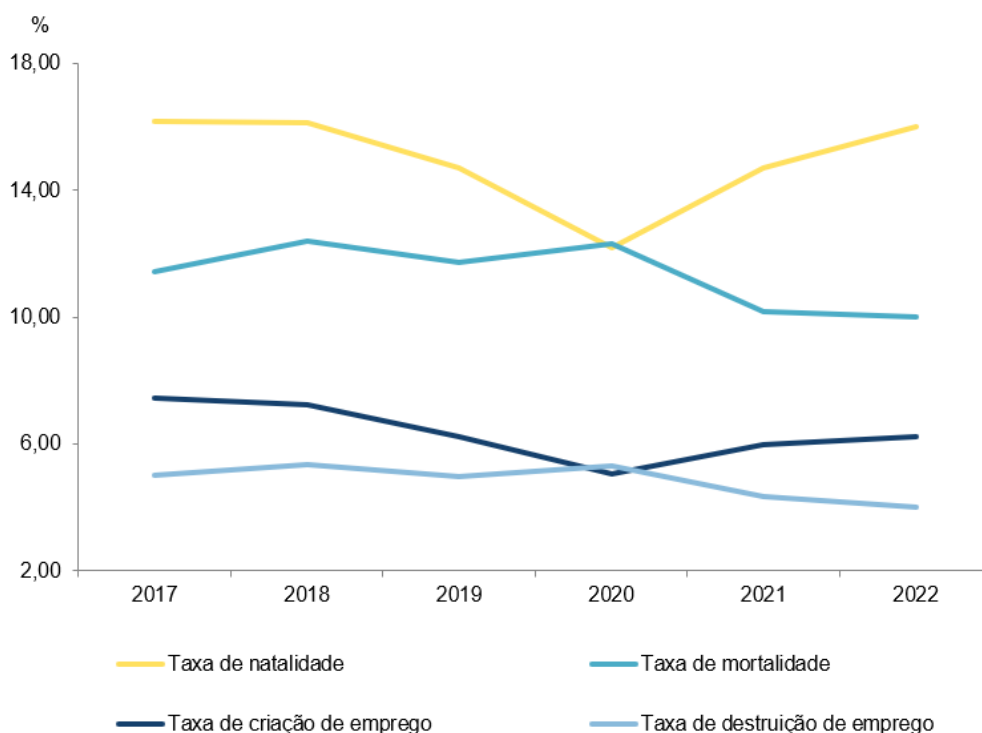
Em 2022, as sociedades de elevado crescimento pagavam, em média, menos 639 euros/ano que o total das sociedades não financeiras com 10 ou mais pessoas remuneradas, apresentando também uma produtividade aparente do trabalho inferior em 1 559 euros.



Gráf. 4 – Remuneração média anual e produtividade aparente do trabalho das sociedades não financeiras de elevado crescimento e gazelas da RAM (2021-2022)



Gráf. 5 – Principais indicadores da demografia das empresas não financeiras com sede na RAM (2017-2022)



Nota Técnica:

Os dados estatísticos apresentados correspondem aos dados definitivos da Demografia das Empresas, para o ano de referência de 2022, com exceção das mortes de empresas e variáveis associadas que correspondem a dados estimados. Estes dados resultam de um processo de integração da informação estatística sobre empresas, tendo por base o Sistema de Contas Integradas das Empresas (SCIE). O SCIE baseia-se em dados administrativos, com particular destaque para a Informação Empresarial Simplificada (IES). Esta informação é complementada, por um lado, com dados para os empresários em nome individual e trabalhadores independentes (designados por empresas individuais) recebidos através do Protocolo estabelecido entre o Instituto Nacional de Estatística, I. P. (INE) e vários organismos do Ministério das Finanças e, por outro, com informação proveniente do Ficheiro de Unidades Estatísticas do INE.

O âmbito da análise efetuada corresponde ao total das empresas classificadas nas secções A a S da CAE Rev. 3, com exceção da secção O – “Administração Pública e Defesa; Segurança Social Obrigatória”, e grupo 653 – “Fundos de pensões e regimes profissionais complementares”. Foram considerados 9 grupos de atividades económicas: Agricultura e pescas (secção A da CAE Rev. 3), Indústria e energia (secções B a E), Construção e atividades imobiliárias (secções F e L), Comércio (secção G), Transportes e armazenagem (secção H), Alojamento e restauração (secção I), Informação e comunicação (secção J), Serviços financeiros (secção K) e Outros serviços (secções M – “Atividades de consultoria, científicas, técnicas e similares”, N – “Atividades administrativas e dos serviços de apoio”, P – “Educação”, Q – “Atividades de saúde humana e apoio social”, R – “Atividades artísticas, de espetáculos, desportivas e Recreativas”, e S – “Outras atividades de serviços”).

A classificação das empresas de grande dimensão baseou-se na adaptação da Recomendação da Comissão de 6 de maio de 2003. Assim, foram consideradas **grandes empresas**:

- Empresas com 250 ou mais pessoas ao serviço **ou**;
- Empresas com volume de negócios superior a 50 milhões de euros e ativo líquido superior a 43 milhões de euros.

Principais conceitos:

Atividade económica: resultado da combinação dos fatores produtivos (mão-de-obra, matérias-primas, equipamento, etc.), com vista à produção de bens e serviços. Independentemente dos fatores produtivos que integram o bem ou serviço produzido, toda a atividade pressupõe, em termos genéricos, uma entrada de produtos (bens ou serviços), um processo de incorporação de valor acrescentado e uma saída (bens ou serviços).



Direção Regional de Estatística da Madeira

"Uma porta aberta para um universo de informação estatística"

Atividade principal: atividade que representa a maior importância no conjunto das atividades exercidas por uma unidade de observação estatística. O critério adequado para a sua aferição é o representado pelo valor acrescentado bruto ao custo dos fatores. Na impossibilidade da sua determinação por este critério, considera-se como principal a que representa o maior volume de negócios ou, em alternativa, a que ocupa, com carácter de permanência, o maior número de pessoas ao serviço.

Dimensão média: reflete a dimensão média da empresa no que se refere ao pessoal ao serviço.

Empresa: entidade jurídica (pessoa singular e coletiva) correspondente a uma unidade organizacional de produção de bens e serviços, usufruindo de uma certa autonomia de decisão, nomeadamente quanto à afetação dos seus recursos correntes. Uma empresa exerce uma ou várias atividades, num ou vários locais.

Empresa de elevado crescimento: empresa com um crescimento médio anual superior a 10% ao longo de um período de 3 anos. O crescimento médio anual é medido em termos do número de pessoas ao serviço remuneradas.

Empresa jovem de elevado crescimento (gazelas): empresa até 5 anos de idade com um crescimento médio anual superior a 10% ao longo de um período de 3 anos. O crescimento médio anual é medido em termos do número de pessoas ao serviço remuneradas.

Grande empresa: empresa que emprega 250 ou mais pessoas, ou cujo volume de negócios é superior a 50 milhões de euros e o ativo líquido superior a 43 milhões de euros.

Média empresa: empresa que emprega menos de 250 pessoas e cujo volume de negócios anual não excede 50 milhões de euros ou balanço total anual não excede 43 milhões de euros, e que não está classificada como pequena empresa e/ou microempresa.

Microempresa: empresa que emprega menos de 10 pessoas e cujo volume de negócios anual ou balanço total anual não excede 2 milhões de euros.

Morte real de empresa: empresa que cessou a atividade. Considera-se cessada a atividade, uma vez verificada a dissolução de uma combinação de fatores de produção, desde que não existam quaisquer outras empresas envolvidas no processo. Não se incluem empresas que cessaram a sua atividade devido a fusão, aquisição maioritária, dissolução ou reestruturação de um conjunto de empresas. Não se incluem igualmente, as saídas devidas apenas a uma mudança da atividade.

Nascimento real de empresa: empresa que resulta da criação de uma combinação de fatores de produção, desde que não existam outras empresas envolvidas neste acontecimento. Não se incluem empresas que



entram devido a fusão, cisão ou reestruturação de um conjunto de empresas. Não se incluem igualmente, as entradas derivadas somente de uma alteração de atividade.

Pequena empresa: empresa que emprega menos de 50 pessoas e cujo volume de negócios anual ou balanço total anual não excede 10 milhões de euros, e que não está classificada como microempresa.

Sobrevivência da empresa: a empresa sobrevive se estiver em atividade em termos de volume de negócios e/ou emprego em qualquer período do ano ou se a unidade legal a que está ligada tiver cessado a atividade, mas esta tenha sido retomada por uma ou mais unidades legais novas, criadas especificamente para utilizar os fatores de produção dessa empresa.

Taxa de mortalidade de empresas: corresponde ao quociente entre o número de mortes reais de empresas em N e o total de empresas ativas na população nesse mesmo ano N.

Taxa de natalidade de empresas: corresponde ao quociente entre o número de nascimentos reais de empresas em N e o total de empresas ativas na população nesse mesmo ano N.

Empresa individual: tipo de unidade empresarial que abrange as formas jurídicas de empresário em nome individual e trabalhador independente.

Siglas e abreviaturas:

% Percentagem

CAE Rev.3 - Classificação Portuguesa das Atividades Económicas, Revisão 3

IES - Informação Empresarial Simplificada

INE - Instituto Nacional de Estatística

N.º - Número

p.p. - Pontos percentuais

VAB - Valor acrescentado bruto

VVN - Volume de negócios

SCIE - Sistema de Contas Integradas das Empresas

Informação aos utilizadores:

Por questões relacionadas com o arredondamento dos valores, os totalizadores, em valor ou percentagem, podem não corresponder exatamente à soma das suas parcelas.



Direção Regional de Estatística da Madeira

"Uma porta aberta para um universo de informação estatística"