

ESTATÍSTICAS DOS TRANSPORTES

Transportes terrestres

Veículos e extensão de percursos

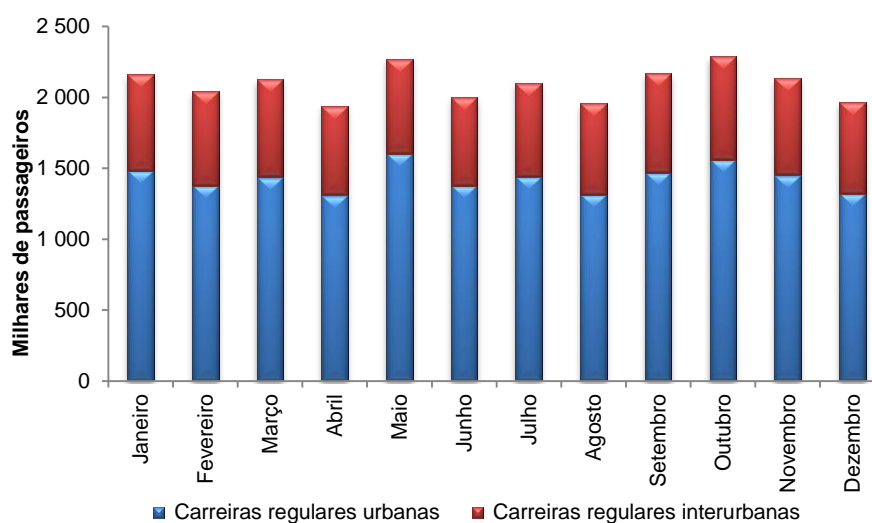
No âmbito das carreiras urbanas de passageiros, constatou-se que, em 2019, a frota de autocarros compreendia 109 veículos e a extensão de percursos percorridos por aquele tipo de carreiras aumentou para 455 km. Por sua vez, as empresas de transportes responsáveis pelas carreiras interurbanas de passageiros contaram com 196 veículos, mantendo-se a extensão de percursos percorridos em 2 790 km.

Movimento de passageiros

No ano de 2019 foram contabilizados aproximadamente 25,2 milhões de passageiros transportados em carreiras urbanas e interurbanas de passageiros por meio de autocarro. Daquele total, 17,2 milhões foram relativos a passageiros transportados nas carreiras urbanas e 8,0 milhões nas interurbanas, traduzindo crescimentos de 4,3% e 0,9% face ao ano anterior.

No que respeita à informação infra-anual, verificaram-se em 2019 algumas oscilações mensais no número de passageiros transportados por meio de autocarro, representando maio e outubro os meses com maior movimento. Abril e agosto foram os meses com menor número de passageiros contabilizados.

Graf.1 - Passageiros transportados em carreiras regulares urbanas e interurbanas de passageiros por meio de autocarro, na R. A. Madeira (2019)



Acidentes de viação

No ano de 2019 foram registados 3 219 acidentes de viação com intervenção policial, tendo o número de vítimas sido de 1 225 (mais 59 que em 2018). Destas, 1 071 foram contabilizadas como feridos ligeiros, 112 como feridos graves e 42 como vítimas mortais.

Extensão da rede de estradas da Madeira

De acordo com os dados fornecidos pela Direção Regional de Estradas, a rede de estradas da Região Autónoma da Madeira tinha no ano de 2019 uma extensão de 612,7 km, um aumento de 7,1 km face a 2018.

Venda de veículos automóveis novos

Segundo a ACAP - Associação Automóvel de Portugal, no ano de 2019, foram adquiridos 4 566 veículos automóveis novos por residentes na Região Autónoma da Madeira, representando um acréscimo de 0,9% relativamente ao ano precedente. Desse total, 87,2% foram de ligeiros de passageiros (3 981), 10,5% de ligeiros de mercadorias (481) e 1,9% de pesados (87). De notar ainda a aquisição de 165 veículos elétricos ou elétricos híbridos plug-in, sendo que no caso dos elétricos o aumento face a 2018 foi de 89,6%.

Registo de venda de veículos automóveis usados nas Conservatórias da R. A. Madeira

Em 2019 foram escrituradas 13 635 transferências de registos de propriedades de veículos automóveis usados nas Conservatórias da RAM, sendo que 86,0% foram de ligeiros de passageiros e 13,1% de ligeiros de mercadorias (que incluem também os mistos). Relativamente aos veículos automóveis usados pesados foram registados 119, o que constitui 0,9% do total.

Transporte de Passageiros por Cabo - Teleféricos da Região Autónoma da Madeira

Em 2019 foram registados 941 921 bilhetes vendidos nos teleféricos da Região, sendo 92,8% para adultos, 4,2% para crianças e os remanescentes 3,0% para outro tipo de utilizadores (ex: agricultores, residentes, estudantes, etc...). Àquele número de bilhetes vendidos correspondeu uma receita total de cerca de 10,6 milhões de euros. Face a 2018, os bilhetes vendidos cresceram 5,1% enquanto as receitas aumentaram 4,3%.

O maior número de bilhetes vendidos verificou-se no 3.º trimestre (257 356), enquanto o menor ocorreu no 4.º trimestre (217 239) do respetivo ano.



Direção Regional de Estatística da Madeira

"Uma porta aberta para um universo de informação estatística"

Táxis licenciados

De acordo com os dados da Direção Regional da Economia e Transportes, verificou-se que, em 2019, existiam 865 táxis licenciados, dos quais 846 com a letra A e 19 com a letra T (veículos de turismo). Dois terços destes táxis encontravam-se licenciados nos municípios do Funchal (54,8%) e de Santa Cruz (12,0%).

Do total de táxis licenciados, 441 apresentam um lotação de 5 lugares disponíveis, 201 uma lotação de 7, 41 uma lotação de 8 e os restantes 182 uma lotação de 9 ou mais. Registe-se ainda que 52,6% dos taxistas detinham 56 ou mais anos.

Transportes aéreos

Movimento de aviões

O movimento de aviões no aeroporto da Madeira, em 2019, registou um decréscimo de 2,0% face a 2018, não ultrapassando os 23 656 movimentos (11 814 chegadas e 11 842 partidas). O mês de agosto foi aquele que registou maior movimento (2 216).

Em relação ao aeroporto do Porto Santo, contabilizaram-se 2 416 movimentos, -14,5% que no ano anterior, resultado de 1 212 chegadas e 1 204 partidas, sendo o mês de agosto (281), o mais movimentado.

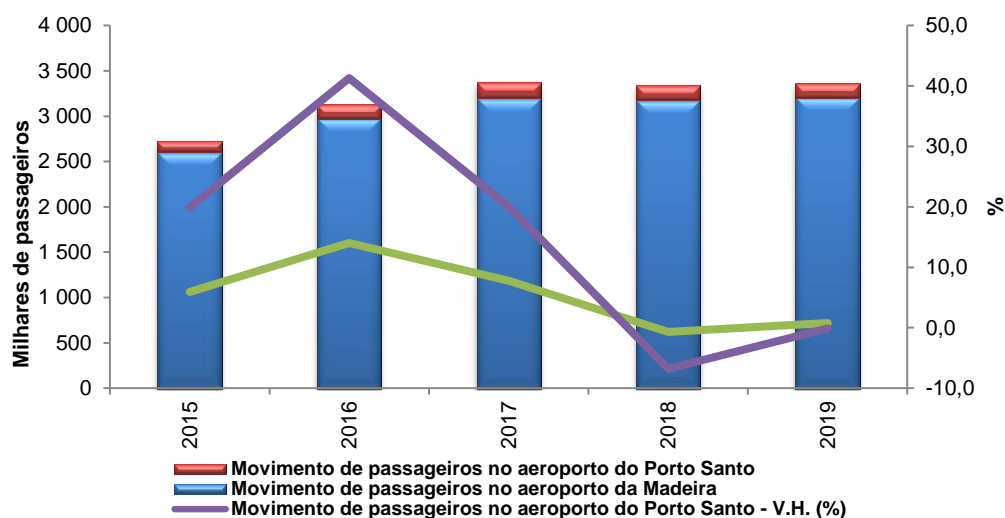
Movimento de passageiros

Em 2019, o número de passageiros que passou pelo aeroporto da Madeira foi de 3 206 233, correspondendo a um acréscimo de 0,8%, quando comparado com o ano precedente. Daquele total, 1 599 508 foram embarcados, 1 599 473 desembarcados e 7 252 em trânsito.

No que respeita ao movimento verificado no aeroporto do Porto Santo, o número de passageiros não ultrapassou os 163 133 (-0,9% que em 2018).



**Graf.2 – Movimento de passageiros nos aeroportos da RAM
(2015-2019)**



Movimento de carga

Entre 2018 e 2019, o movimento de carga no aeroporto da Madeira aumentou em 37,5%, enquanto no aeroporto do Porto Santo diminuiu em 46,1%.

Transportes marítimos

Movimento de Embarcações nos Portos da Região

Em 2019, registou-se a entrada de 1 291 embarcações de comércio nos portos da Região, mais 51 embarcações do que no ano anterior.

Os principais tipos de embarcações entradas nos portos da Região durante o período em análise foram as de "Passageiros" e de "Cruzeiros" com 53,0% e 23,2% do total, respetivamente.

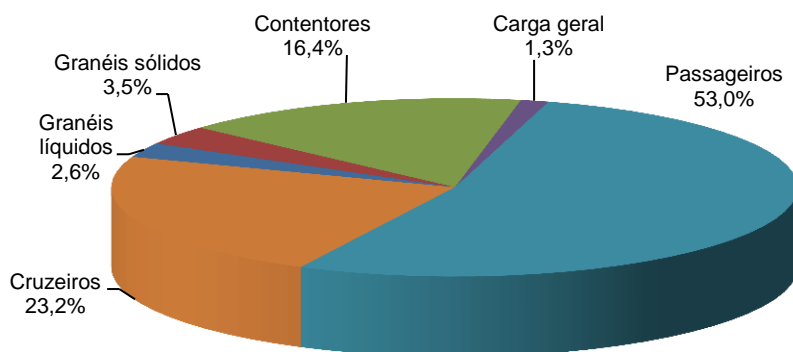


Direção Regional de Estatística da Madeira

"Uma porta aberta para um universo de informação estatística"



Graf.3 – Embarcações entradas nos Portos da RAM segundo o tipo, em 2019

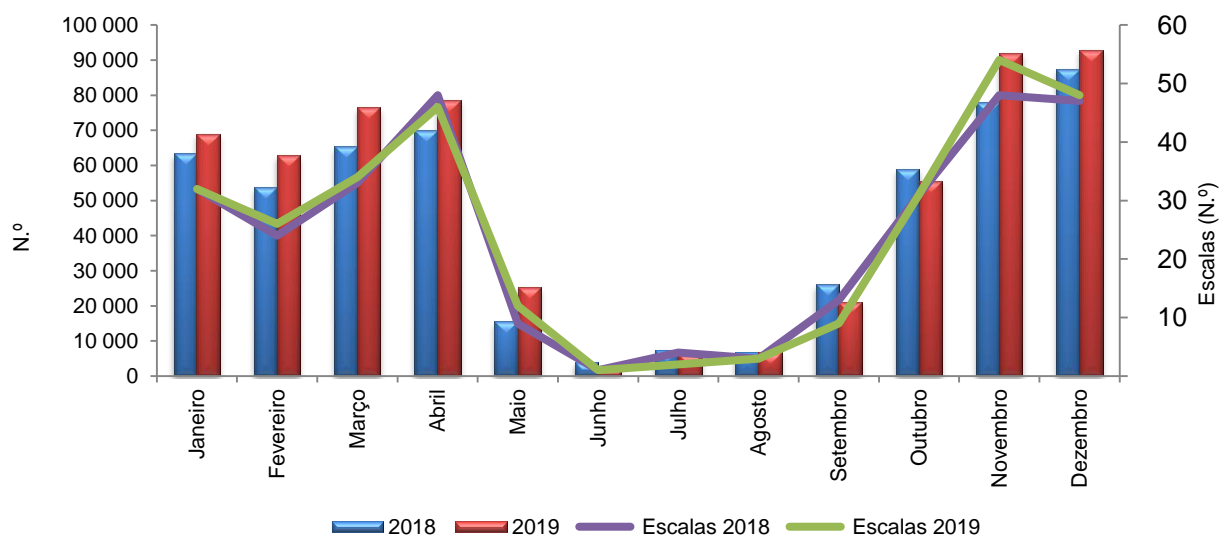


Movimento de Passageiros nos Portos da Região

Em 2019, na linha Funchal – Porto Santo foram transportados 354 866 passageiros, um acréscimo de 5,2% face ao ano precedente.

De acordo com informação recolhida junto da Administração dos Portos da RAM e fora do âmbito da Diretiva Marítima, verificou-se que o número de passageiros em trânsito em navios de cruzeiro no ano de 2019 foi de 588 925, apresentando um acréscimo de 9,7% em relação a 2018.

Graf.4 - Passageiros em Trânsito nos Portos da RAM



O porto do Funchal recebeu 585 777 passageiros em trânsito no ano de 2019, a maioria dos quais foi constituída por europeus (89,2%), a mesma proporção que a observada em 2018. Destacaram-se no ano em referência pela



Direção Regional de Estatística da Madeira
"Uma porta aberta para um universo de informação estatística"



sua representatividade os passageiros da Alemanha (237 482, +18,8% que em 2018) e os do Reino Unido (190 559, -1,5% que em 2018).

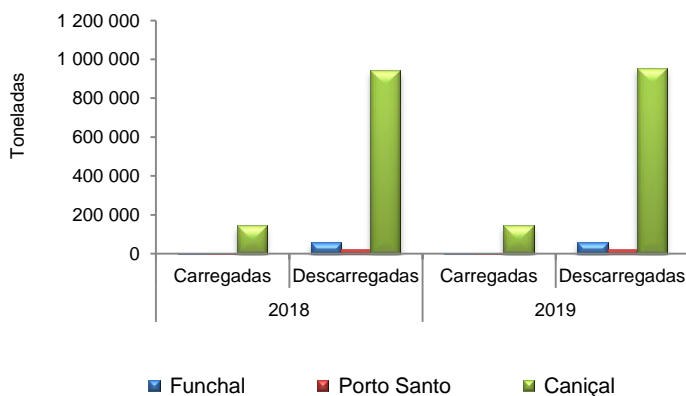
No continente europeu, depois dos alemães (quota de 40,5%) e dos britânicos (quota de 32,5%) seguiram-se os italianos e os espanhóis, embora com pesos muito inferiores; os primeiros representaram 3,4% do total em 2019, enquanto os espanhóis tiveram uma quota de 2,2% em 2019. Franceses, austríacos e holandeses também marcaram uma presença importante nos navios de cruzeiro que visitaram a Madeira.

Em termos globais, os passageiros norte-americanos foram o terceiro mercado mais importante, contabilizando-se 33 693 passageiros em 2019 (+15,8% que em 2018), representando 5,8% do total. Do continente americano há ainda a salientar a visita de aproximadamente 10,1 mil canadianos em 2019.

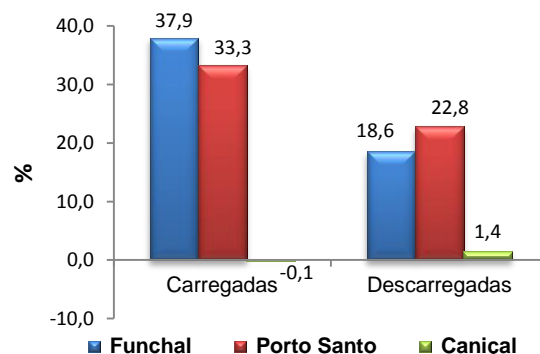
Movimento de Mercadorias nos Portos da Região

Os dados dos portos da Região revelam para o ano de 2019, um movimento de cerca de 1 200 408 toneladas de mercadorias carregadas e descarregadas, apresentando um acréscimo de 2,6% relativamente ao ano anterior.

Graf.5 - Movimento de Mercadorias nos Portos da RAM (t)



Graf.6 – Evolução do movimento de mercadorias nos Portos da RAM (%) (2019/2018)



Em 2019, e considerando o modo de acondicionamento, destaca-se o movimento de mercadorias em “Contentores”, “Granéis líquidos” e “Granéis sólidos” que representaram em conjunto 97,1% do total. Se estabelecida comparação com o ano de 2018, as mercadorias em “Granéis sólidos” e a “Carga geral” apresentaram variações positivas de 20,4% e 13,5%, respetivamente. Os “Granéis Líquidos” e os “Contentores” registaram decréscimos no movimento de mercadorias da RAM em 2019 de 0,7% e 0,2%, pela mesma ordem. Do movimento de mercadoria contentorizada contabilizou-se, na RAM, o carregamento de 31 822 contentores (72,5% dos quais vazios) e o descarregamento de 30 034 (89,7% dos quais cheios).

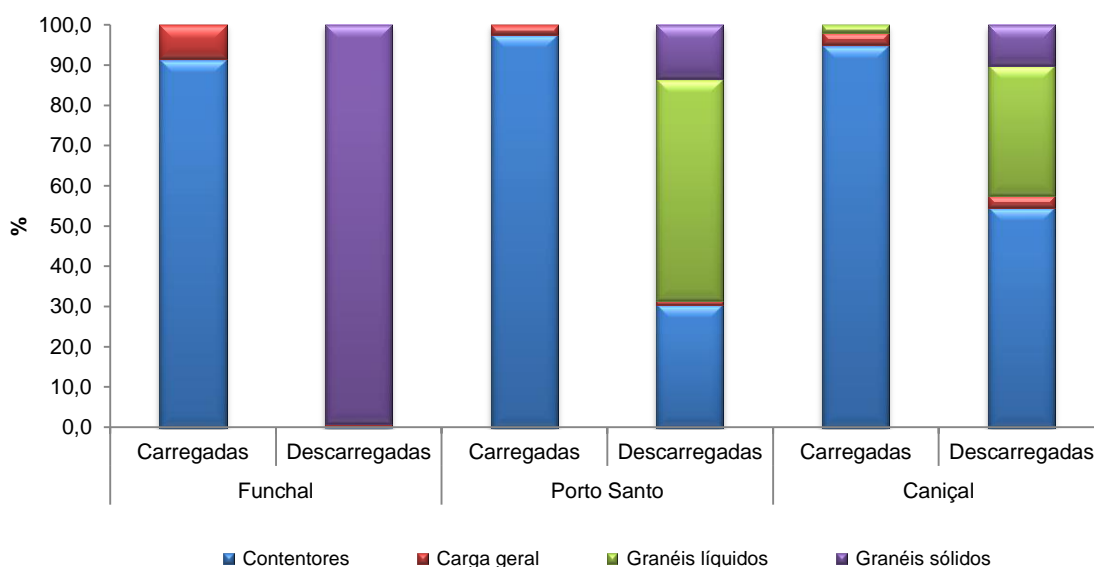


Direção Regional de Estatística da Madeira

"Uma porta aberta para um universo de informação estatística"



Graf.7 - Movimento de Mercadorias nos Portos da RAM, segundo o tipo de carga, em 2019



De janeiro a dezembro de 2019 movimentaram-se, na RAM, cerca de 1103 563 toneladas em tráfego nacional e 96 845 toneladas em tráfego internacional, registando-se, face ao mesmo período do ano precedente, variações de +0,4% e +35,8%, respetivamente.

O tráfego nacional foi responsável por 100% do total das mercadorias carregadas e 90,8% das mercadorias descarregadas.

Os principais grupos de mercadorias carregadas nos portos da Região, no período em análise, foram a “Madeira e cortiça e suas obras (exceto mobiliário); os “Produtos alimentares, bebidas e tabaco” (13,9%), “Produtos da agricultura, da produção animal, da caça e da silvicultura; peixe e outros produtos da pesca” (12,2%) e “Matérias-primas secundárias; resíduos municipais e outros resíduos” (11,5%). Quanto aos principais grupos de mercadorias descarregadas, salientam-se os “Produtos alimentares, bebidas e tabaco” (15,3%), os “Outros produtos minerais não metálicos” (10,3%), “Coque e produtos petrolíferos refinados” (8,1%) e os “Produtos da agricultura, da produção animal, da caça e da silvicultura; peixe e outros produtos da pesca” (7,8%).

Em 2019 foram carregadas nos portos da Região, cerca de 10 350 toneladas de mercadorias perigosas, sobretudo “Matérias que em contacto com a água libertam gases inflamáveis” (55,3% das cargas de mercadorias perigosas) e “Gases comprimidos, liquefeitos ou dissolvidos sob pressão” (29,6% do total). As mercadorias perigosas descarregadas nos portos da RAM registaram um movimento de cerca de 119 992 toneladas, com destaque para as “Matérias líquidas inflamáveis” (68,6%) e para os “Gases comprimidos, liquefeitos ou dissolvidos sob pressão” (28,9% do total).



Movimento de Embarcações de Recreio, Tripulantes e Passageiros nas Marinas da Região

De janeiro a dezembro de 2019 registou-se a entrada de 2 024 embarcações de recreio nas marinas da Região, representando um acréscimo de 3,1% em relação ao ano anterior.

No ano em referência, as marinas da Região receberam 5 557 tripulantes e passageiros, correspondendo a um decréscimo de 13,1%, quando comparado com o ano precedente.



Direção Regional de Estatística da Madeira

"Uma porta aberta para um universo de informação estatística"