

## Dia do Trabalhador

A Direção Regional de Estatística da Madeira (DREM) divulga hoje a compilação de diversos indicadores sócio-económicos que caracterizam os trabalhadores da RAM. Para o efeito, são utilizados os dados mais recentes divulgados no portal de Internet agrupados por áreas estatísticas.

### Mercado de trabalho (16 a 89 anos)

Em 2023:

- A taxa de atividade<sup>1</sup> foi de 62,5%;
- A taxa de emprego<sup>2</sup> foi de 58,8%. Por nível de escolaridade mais elevado completo, esta taxa foi de:
  - 46,2% para indivíduos “Até ao 3.º ciclo do ensino básico”;
  - 69,8% para indivíduos com “Ensino secundário e pós-secundário”;
  - 81,3% para indivíduos com “Ensino superior”.
- 82,9% dos empregados trabalhavam no sector dos serviços;
- Cerca de 25% dos empregados são “Trabalhadores dos serviços pessoais, de proteção e segurança e vendedores”;
- 8,6% dos empregados trabalhavam a tempo parcial;
- 89,7% eram trabalhadores por conta de outrem;
- 4,2% dos empregados exerciam uma atividade secundária;
- 11,1% dos empregados trabalharam em casa no 4.º trimestre.

### Taxa de emprego, por grupo etário, 2023



Taxa de emprego dos 16 aos 64 anos

**70,7%**



<sup>1</sup> Relação entre a população ativa (que compreende os empregados e os desempregados) e a população em idade ativa (ou seja, entre os 16 e os 89 anos).

<sup>2</sup> Relação entre a população empregada e a população em idade ativa.

## Administração Regional da Madeira (ARM)

Em 2023:

- 28 182 era o número de trabalhadores da Administração Pública<sup>3</sup>, representando 20,4% da população ativa e 21,8% da população empregada:
  - 20 813 pessoas trabalhavam na Administração Regional da Madeira (ARM);
  - 1 362 no Instituto de Segurança Social da Madeira;
  - 2 473 em empresas públicas fora do perímetro da ARM;
  - 3 355 nas Câmaras Municipais;
  - 179 nas Juntas de Freguesia.
- 8 367 eram postos de trabalho nas atividades classificadas na “Educação” e 5 818 pessoas nas atividades de “Saúde humana”;
- 49,1 anos era a idade média estimada dos trabalhadores da ARM;
- 68,9% dos trabalhadores da ARM tinham mais de 44 anos;
- 58,4% dos trabalhadores da ARM detinham o ensino superior;
- 7 em cada 10 trabalhadores da ARM eram mulheres;
- 210 era o número de trabalhadores portadores de deficiência na ARM;
- 429 foram os trabalhadores que se reformaram/aposentaram.

### Trabalhadores da DREM, 31/12/2023




Trabalhadores

**54**



## Educação

### Docentes do ensino não superior, por grupo etário, 2021/2022



No ano letivo 2021/2022, no ensino não superior:

- 5 861 era o número de docentes;
- 13,4% dos docentes tinham 60 ou mais anos de idade;
- 24,7% dos docentes tinham 30 ou mais anos de serviço;
- 8,1% dos docentes do ensino público eram contratados;
- Do grupo de pessoal não docente faziam parte 3 831 pessoas;
- 21,7% do pessoal não docente tinha 60 ou mais anos de idade.

No ano letivo 2022/2023, no ensino superior:

- Existiam 480 docentes;
- Do grupo de pessoal não docente faziam parte 212 pessoas.

<sup>3</sup> Inclui a Administração Regional da Madeira (ARM), o Instituto de Segurança Social da Madeira, as Câmaras Municipais e Juntas de Freguesia da RAM, e exclui os serviços e entidades na dependência da Administração Central que operam na Região.

# Empresas

Em 2022:

- 91 430 trabalhadores estavam empregados nas empresas não financeiras com sede na RAM;
- 14 920 euros era o valor médio gasto com cada pessoa empregada;
- 69 745 pessoas ao serviço trabalhavam para as sociedades não financeiras, sendo que cada sociedade com sede na RAM empregava, em média, 6,26 pessoas;
- 37,2% do total do emprego nas sociedades eram mulheres;
- 84,3% dos trabalhadores desempenhavam funções nas PME<sup>4</sup>;
- 79,2% do pessoal empregado estava distribuído pelas seguintes atividades económicas:
  - 26 214 empregados nos “Outros serviços”<sup>5</sup>;
  - 18 787 trabalhadores no “Alojamento e restauração”;
  - 13 824 pessoas no “Comércio”;
  - 13 620 indivíduos na “Construção e Atividades imobiliárias”.
- As atividades económicas que tinham mais gastos em média com pessoal por pessoa empregada eram a “Informação e Comunicação” (49 190 euros) e a “Energia e Água” (29 001 euros);
- 10 297 pessoas trabalhavam nas sociedades de elevado crescimento;
- 873 era o número de trabalhadores nas sociedades jovens de elevado crescimento, designadas por “Gazelas”;
- 2 959 trabalhadores estavam empregados nas unidades comerciais de dimensão relevante (UCDR), dos quais 68,7% eram mulheres e, daquele total, 19,9% trabalhavam em regime temporário;
- 4 559 pessoas trabalhavam nas filiais de empresas estrangeiras na RAM;
- Do total de pessoas ao serviço nas sociedades inquiridas sobre práticas de gestão, 73,0% das pessoas ao serviço com funções de gestão de topo eram homens.

## Proporção do pessoal ao serviço, por sexo e sector de atividade, nas sociedades não financeiras, 2022



<sup>4</sup> Pequenas e Médias Empresas.

<sup>5</sup> Inclui as Atividades de Consultoria, Científicas, Técnicas e Similares; as Atividades Administrativas e dos Serviços de Apoio; a Educação; as Atividades de Saúde Humana e Apoio Social; as Atividades Artísticas, de Espetáculos, Desportivas e Recreativas e as Outras Atividades de Serviços.

## Ambiente

Em 2022:

- As 10 corporações de bombeiros da RAM contavam com 723 bombeiros:
  - 405 profissionais;
  - 318 voluntários.
- Distribuição dos bombeiros por nível de escolaridade:
  - 39,7% tinham o Ensino básico;
  - 52,7% tinham o Ensino secundário;
  - 7,6% tinham o Ensino superior.
- Eram 10 os elementos (militares e civis) no serviço de proteção da natureza e do ambiente;
- Existiam 28 pessoas ao serviço das organizações não governamentais de ambiente:
  - 8 remuneradas;
  - 20 não remuneradas.

### Bombeiros, por grupo etário, 2022

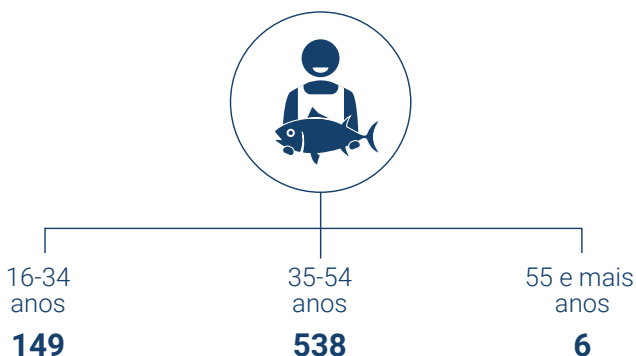


## Agricultura e Pesca

Em 2022:

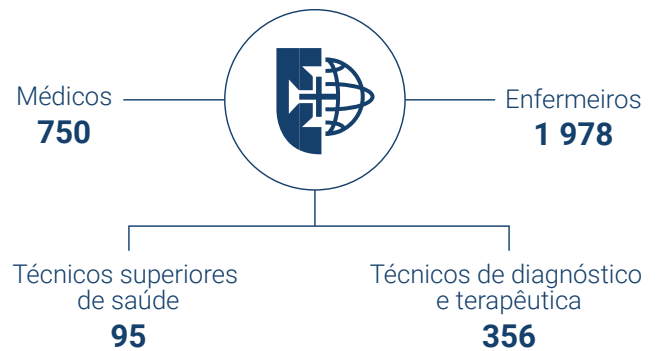
- Eram 144 os agricultores em modo de produção biológico;
- Eram 693 os pescadores matriculados em 31/12.

### Pescadores matriculados, por grupo etário, em 31/12/2022



## Saúde

### Na Administração Pública Regional a 31/12/2023, exerciam funções

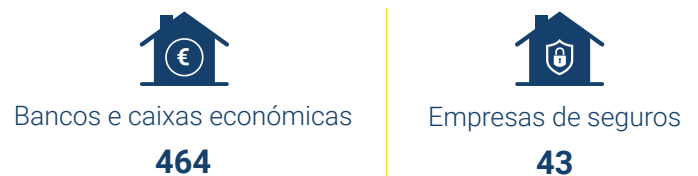


Em 2022, estavam inscritos nas organizações profissionais:

- 1 318 médicos: 760 especialistas e 558 não especialistas:
  - 5 eram médicos especialistas em Medicina do trabalho;
  - 5,2 médicos por mil habitantes;
- 240 médicos dentistas;
  - 0,9 médicos dentistas por mil habitantes
- 271 farmacêuticos;
  - 1,1 farmacêuticos por mil habitantes;
- 2 551 enfermeiros;
  - 10,1 enfermeiros por mil habitantes.

## Banca, Seguros e Justiça

### Pessoal ao serviço nos estabelecimentos da Banca e Seguros, 2022



A 31/12/2022 estavam inscritos:

- 446 advogados;
- 76 advogados estagiários;
- 17 solicitadores;
- 8 agentes de execução.

## Turismo e transportes

Faziam parte do pessoal ao serviço no alojamento turístico coletivo 7 234 pessoas:

- 6 442 em hotelaria:
  - 4 976 em hotéis;
  - 1 020 em hotéis-apartamentos;
  - 64 em apartamentos turísticos;
  - 28 em aldeamentos turísticos;
  - 354 em pousadas e quintas da Madeira.
- 292 em turismo no espaço rural e de habitação;
- 500 em alojamento local (em estabelecimentos cuja capacidade era superior a 10 camas).

### Pessoal ao serviço nos aeroportos e nos principais portos da RAM, 2022



## Cultura

Em 2022:

- 123 era o pessoal ao serviço nos jardins zoológicos, botânicos e aquários:
  - 18 pessoal técnico;
  - 9 pessoal administrativo;
  - 96 pessoal auxiliar e operário.
- 233 era o pessoal ao serviço nos museus:
  - 67 conservador/técnico superior;
  - 64 outro pessoal técnico;
  - 17 pessoal administrativo;
  - 85 pessoal auxiliar e operário.

### Pessoal ao serviço nos recintos de espetáculos, 2021

