



Dia Internacional da Mulher

A Direção Regional de Estatística da Madeira (DREM), associando-se à comemoração do Dia Internacional da Mulher, instituído pelas Nações Unidas em 1975, compila um conjunto de indicadores que permitem caracterizar as Mulheres da Região Autónoma da Madeira (RAM) ao nível social e económico, nos domínios da demografia, mercado de trabalho, economia, justiça, proteção social, saúde e educação. Para cada um destes domínios são utilizados os últimos dados disponibilizados pela DREM no seu portal de internet.

2021



Censos

Em 2021, na RAM...

42,4% das mulheres eram solteiras, 36,3% casadas, 12,7% viúvas e 8,5% divorciadas;

Cerca de 5 em cada 7 pessoas que viviam em alojamentos coletivos de apoio social eram mulheres (990 mulheres; 0,7% da população feminina residente);

Os agregados domésticos privados unipessoais de mulheres representam 14,5% dos agregados domésticos privados da Região, sendo que 8,3% são de mulheres com 65 ou mais anos e 4,7% de mulheres com 75 ou mais anos;

Os agregados monoparentais de mães com filhos constituíam 13,2% do total de agregados domésticos privados, sendo 7,0% de mães com, pelo menos, um filho com menos de 25 anos;

A proporção das mulheres com 10 ou mais anos que não sabiam ler nem escrever (taxa de analfabetismo) era de 5,2%;

Do total da população residente com o Ensino superior completo, 62,9% eram mulheres

Da população feminina com 18 ou mais anos, 43,7% tinham pelo menos o Ensino secundário completo;

Da população feminina com 21 ou mais anos, 20,7% tinham como habilitações literárias o Ensino superior;

2,8% das mulheres residentes tinham nacionalidade estrangeira;

22,3% das mulheres madeirenses residiram no estrangeiro por um período contínuo de pelo menos 1 ano.



Trabalhadores por conta de outrem – Quadros de Pessoal

Em 2021, na RAM...

Entre os trabalhadores por conta de outrem a tempo completo e com remuneração completa, 45,9% eram mulheres (21 227). Destas, trabalhavam:


- 93,0% no sector terciário (19 745);
- 6,3% no sector secundário (1 345);
- 0,6% no sector primário (137);

O ganho médio mensal das mulheres foi de 1 125,12€ (inferior em 161,22€ ao dos homens);

Uma em cada quatro mulheres ganhavam 777,40€ ou menos;

50% das mulheres ganhavam 880,40€ ou mais;

25% das mulheres ganhavam 1 200,17€ ou mais.



Acidentes de trabalho

Em 2021, na RAM...

Dos acidentes de trabalho, 27,4% ocorreram com mulheres (951). Destes acidentes:

- 22,5% foram de mulheres que trabalhavam no setor Alojamento, restauração e similares (214);
- 20,8% foram de mulheres que trabalhavam no setor Atividades de saúde humana e apoio social (198);
- 16,7% de Trabalhadoras de limpeza (159);
- 14,9% de Trabalhadoras dos serviços pessoais (142).



Saúde

Em 2021, na RAM...

Dos 2 875 óbitos de residentes, 50,7% foram de mulheres (1 458), destacando-se as seguintes causas de morte:

- 29,3% por doenças do aparelho circulatório (427);
- 18,8% por tumores malignos (274), das quais:
 - 3,2% por neoplasia maligna da mama (46);
- 16,0% por doenças do aparelho respiratório (234);
- 4,3% por doença COVID-19 (63), das quais:
 - 2,1% em mulheres com 85 e mais anos (30).



Educação

No ano letivo 2021/2022, na RAM...

As mulheres constituíam 72,2% do corpo docente (4 564), e estavam distribuídas pelos diferentes níveis de ensino da seguinte forma:

- 14,3% na Educação pré-escolar (654);
- 25,5% no 1.º Ciclo do ensino básico (1 163);
- 11,3% no 2.º Ciclo do ensino básico (516);
- 41,6% no 3.º Ciclo do ensino básico e Ensino secundário (1 900);
- 2,8% nas escolas profissionais (130);
- 4,4% no ensino superior (201);

Havia preponderância dos docentes do sexo feminino desde a Educação pré-escolar ao 3.º Ciclo do ensino básico e Ensino secundário. Nas Escolas profissionais e no Ensino superior, o corpo docente era constituído maioritariamente por homens. Destaca-se:

- Na Educação pré-escolar 98,9% do pessoal docente era do sexo feminino;
- No Ensino superior, 43,4% do pessoal docente era do sexo feminino;

Do total de alunos inscritos no ensino superior, 53,5% eram mulheres (2 114). De entre estas alunas, destaque para:

- 66,6% inscritas no ensino universitário (1 407);
- 33,4% inscritas no ensino politécnico (707);
- 72,8% inscritas em cursos de Licenciatura 1.º ciclo (1 538);
- 1,9% inscritas em cursos de Doutoramento 3.º ciclo (41);
- 20,7% inscritas na área de Saúde e proteção social (438);
- 37,9% eram novas alunas inscritas (801);

Dos diplomados, 57,8% eram mulheres (458), destacando-se:

- 72,1% diplomadas em Licenciaturas 1.º ciclo (330);
- 16,4% diplomadas em cursos Técnico superiores profissionais (75);

No pessoal não docente do ensino não superior, 89,4% eram mulheres (3 426).

2022



Demografia

Em 2022, na RAM...

População residente

Residiam 134 197 mulheres, correspondendo a 53,0% da população residente;

Estrutura etária da população residente feminina.
Em cada 100 mulheres:

- 12 são crianças ou jovens com menos de 15 anos;
- 65 são pessoas em idade ativa (15-64 anos);
- 24 têm 65 ou mais anos.

Cerca de 61% dos idosos (65 ou mais anos) são mulheres;

Residiam 17,9 mulheres jovens, entre 0 e 14 anos, por cada 100 em idade ativa, entre os 15 e os 64 anos (índice de dependência de jovens);

Residiam 36,5 mulheres com 65 ou mais anos, por cada 100 em idade ativa, entre os 15 e os 64 anos (índice de dependência de idosos);

Residiam 204,1 mulheres com 65 ou mais anos, por cada 100 até 14 anos (índice de envelhecimento);

Potencialmente estão a entrar no mercado de trabalho 69 mulheres entre os 20 e os 29 anos por cada 100 a sair do mercado de trabalho (entre os 55 e os 64 anos) (índice de renovação da população em idade ativa).

Natalidade e fecundidade

Nasceram 1 758 crianças de mães residentes na RAM, 857 das quais do sexo feminino;

Contabilizaram-se 31,9 nados-vivos por 1 000 mulheres em idade fértil (15-49 anos) (taxa de fecundidade);

1,25 foi o número médio de filhos por mulher em idade fértil (15-49 anos), substancialmente abaixo do valor mínimo de renovação das gerações (2,1 filhos por mulher) (índice sintético de fecundidade);

Nasceram 25 crianças de mães residentes com menos de 20 anos e 6 de mães entre os 45 e os 49 anos de idade;

A idade média da mãe ao nascimento do primeiro filho foi de 30,5 anos;

Mortalidade e Esperança de vida

Faleceram 1 650 mulheres, correspondendo a 53,2% dos óbitos.

1 das mulheres que faleceu tinha menos de 1 ano de idade e outra entre 5 e 9 anos;

Cerca de 47% das mulheres residentes na RAM que faleceram tinham 85 ou mais anos;

Faleceram mais 793 mulheres do que as que nasceram;

Foram dissolvidos 791 casamentos entre pessoas do sexo oposto, por morte do homem;

A taxa de viuvez nas mulheres foi de 5,9%, superior em mais do dobro da taxa dos homens que foi de 2,6%;

A esperança média de vida à nascença para as mulheres no triénio 2020-2022 foi de 81,63 anos;

À nascença, as mulheres esperavam viver mais 6,58 anos do que os homens;

A esperança média de vida aos 65 anos para as mulheres no triénio 2020-2022 foi de 19,71 anos;

Aos 65 anos as mulheres esperavam viver mais 4,33 anos do que os homens.

Nupcialidade e divorcialidade

Dos 1 139 casamentos celebrados, 1 110 (97,5%) foram casamentos entre pessoas de sexo oposto e 18 (1,6%) entre pessoas do sexo feminino;

A idade média da mulher ao primeiro casamento foi de 33,4 anos;

Foram decretados 550 divórcios entre pessoas de sexo oposto e 2 entre pessoas do sexo feminino;

A idade média da mulher ao divórcio foi de 45,8 anos.

População estrangeira residente

Residiam ou permaneciam legalmente na Região 5 945 mulheres estrangeiras, um terço das quais nacionais da união europeia (UE 27), 18,8% de outros países da Europa e 23,4% da Venezuela;

1 056 mulheres estrangeiras solicitaram o estatuto de residente (50,2% do total de solicitações).



Educação


Em 2022, na RAM...

A proporção de mulheres com idade dos 18 aos 64 anos que participou em atividades de aprendizagem ao longo da vida foi de 36,0%, inferior à dos homens em 4,0 pontos percentuais (p.p.):

- A participação em atividades de educação formal foi de 9,7%, inferior à dos homens em 0,2 p.p.;
- A participação em atividades de educação não formal foi de 30,6%, inferior à dos homens em 3,5 p.p.;

A proporção de mulheres com idade dos 18 aos 64 anos que participou em atividades de aprendizagem informal foi de 74,1%, superior à dos homens em 4,0 p.p.:

73,7% das mulheres conheciam outras línguas além da materna.



Ambiente - Bombeiros

Em 2022, na RAM...

As 10 corporações de bombeiros existentes na Região contavam com 13,3% de mulheres (96) nos seus efetivos. Destas;

- 55,2% operavam em regime voluntário (53);
- Por grupo etário, 65,6% tinham entre 26 e 50 anos (63) e 27,1% tinham menos de 26 anos (26);
- Por nível de escolaridade, 70,8% tinham o ensino secundário (68), 16,7% o ensino superior (16) e 12,5% o ensino básico (12).



Justiça


Em 2022, na RAM...

Dos agentes/suspeitos identificados em crimes registados, 17,3% eram mulheres (934);

Dos agentes/suspeitos identificados em crimes de violência doméstica contra cônjuge ou análogo, 14,8% eram mulheres (106);

Foram identificadas 777 mulheres como lesadas/ofendidas em crimes de violência doméstica contra o cônjuge ou análogo registados pela PSP;

51,5% dos inscritos na ordem dos Advogados eram mulheres (269). Destas, 19,3% eram advogadas estagiárias (52).



Proteção social

Em 2022, na RAM...

Dos beneficiários de subsídios de desemprego, 53,7% eram mulheres (4 024). Relativamente a estas beneficiárias:

- 39,2% eram novas beneficiárias (1 578);
- Foram processados 11 784 mil euros de subsídios de desemprego (51,3% do total processado), correspondendo a 725 894 dias de subsídios;
- O valor médio anual de subsídios de desemprego ascendeu a 2 928 euros, inferior em 292 euros ao recebido pelos homens;
- O número médio de dias de subsídios de desemprego foi de 180 dias (182 dias para os homens);

Dos beneficiários de subsídio de doença, 53,6% eram mulheres (8 491). Relativamente a estas beneficiárias:

- Foram processados 10 970 mil euros de subsídio de doença (45,0% do total processado), correspondendo a 616 061 dias processados;

Dos beneficiários de subsídio parental inicial, 53,1% eram mulheres (1 929). Relativamente a estas beneficiárias:

- Foram processados 6 458 mil euros de subsídio parental inicial (73,9% do total processado), correspondendo a 219 359 dias processados;

Dos beneficiários de rendimento social de inserção, 52,9% eram mulheres (3 452);

Dos beneficiários da prestação social para a inclusão, 47,0% eram mulheres (1 909). Relativamente a estas beneficiárias:

- Foram processados 6 686 mil euros da prestação social para a inclusão (46,9% do total processado).



Sociedades não financeiras

Em 2022, nas sociedades não financeiras ativas, com 5 ou mais pessoas ao serviço, com sede na RAM...

Do total de pessoas ao serviço, 36,6% eram mulheres;

Destaque para a proporção de mulheres nas empresas dos seguintes sectores de atividade:

- 6,8% nas empresas da Construção e Imobiliária;
- 15,0% nas empresas de Energia, Água e Saneamento;
- 51,8% nas empresas de Alojamento e Restauração;
- 59,8% nas empresas de Outras Atividades de Serviços;

Das pessoas ao serviço com funções de gestão, 39,7% eram mulheres;

Do total de mulheres ao serviço, 16,3% tinham funções de gestão:

- 2,8% exerciam funções de gestão de topo;
- 4,2% exerciam funções de gestão intermédia;
- 9,3% exerciam funções de operacional.



Saúde

Em 2022, na RAM...

Dos inscritos, por residência declarada:

- Na Ordem dos médicos dentistas, 60,4% eram mulheres (145)
- Na Ordem dos médicos, 57,6% eram mulheres (759) e destas 54,0% eram médicas especialistas (410). Exerciam atividade na especialidade de medicina geral e familiar cerca de 1 em cada 3 médicas especialistas (139);

Dos inscritos, por local de trabalho:

- Na Ordem dos enfermeiros, 82,6% eram mulheres (2 106);
- Na Ordem dos farmacêuticos, 79,7% eram mulheres (216);

Realizaram-se 1 742 partos de residentes, dos quais:

- 10 foram no domicílio;
- 7 partos foram com feto-morto;
- 27 partos (1,5%) foram em mulheres com idade de risco inferior a 20 anos;
- 597 partos (34,3%) foram em mulheres com idade de risco superior ou igual a 35 anos.

2023



Mercado de trabalho (16 a 89 anos)

Em 2023, na RAM...

Considerando a população entre 16 e 89 anos:

- 53,2% das mulheres tinham no máximo o 3.º ciclo do Ensino básico (59,1% no caso dos homens);
- 23,0% tinham o Ensino superior (14,8% no caso dos homens);

A taxa de atividade das mulheres foi de 57,3%, inferior em 11,3 p.p. à taxa dos homens;

Do total de empregados, 49,1% eram mulheres (63,6 mil);

A taxa de emprego das mulheres foi de 53,7%, menos 11,1 p.p. que a taxa dos homens;

No sector os serviços trabalhavam 94,5% das mulheres empregadas (60,1 mil);

Cerca de 3 em cada 10 mulheres trabalhavam nas atividades de "Alojamento, Restauração e Similares" (19,4 mil);

Na estrutura profissional das mulheres, destaca-se o exercício de profissões como:

- Trabalhadores dos serviços pessoais, de proteção e segurança e vendedores, 34,3% das empregadas;
- Especialistas das atividades intelectuais e científicas, 24,8% das empregadas;

Trabalhavam a tempo parcial, 10,5% das mulheres empregadas (6,7 mil);

Cerca de 1 em cada 3 mulheres que trabalhavam a tempo parcial estavam em condições de subemprego de trabalhadores a tempo parcial, ou seja, declararam pretender trabalhar mais horas do que as que habitualmente trabalhavam e estavam disponíveis para começar a trabalhar as horas pretendidas (2,2 mil);

Estavam desempregadas 4,2 mil mulheres, sendo que 3,4 mil estavam à procura de novo emprego;

A taxa de desemprego das mulheres situou-se em 6,2%, valor superior em 0,6 p.p. à taxa de desemprego dos homens;

Estavam em situação de inatividade 43,3% das mulheres de 16 ou mais anos (51,8 mil);

Das mulheres jovens com idade entre os 16 e os 34 anos, 11,1% não estavam empregadas nem estavam em educação ou formação (3,3 mil).

Das mulheres com idade entre 16 e 74 anos empregadas ou que, não estando empregadas, deixaram o emprego anterior nos últimos dois anos:

- 11,5% indicaram gastar, pelo menos, metade do tempo de trabalho em leitura de documentos técnicos e 9,5% em cálculos relativamente complexos;
- 21,7% indicaram despender a maior parte do seu tempo profissional em trabalhos físicos árdusos e 13,1% em tarefas que exigem destreza manual;
- 32,7% indicaram passar a totalidade ou a maior parte do seu tempo a trabalhar com recurso a dispositivos digitais;
- 50,9% referiram que o seu trabalho envolve sempre ou quase sempre tarefas repetitivas e 36,1% tarefas padronizadas.

No 4.º trimestre, 13,2% das mulheres empregadas trabalharam em casa (8,4 mil).



Emprego na Administração Regional da Madeira

A 30 de junho de 2023...

A idade média estimada das mulheres que ocupavam os postos de trabalho era de 49,2 anos. Por organismo, destaque para a idade média:

- Mais alta, 53,7 anos, na Secretaria Regional da Agricultura e Desenvolvimento Rural;
- Mais baixa, 45,6 anos, nas Empresas Públicas classificadas no perímetro da Administração Pública Regional;

41,8% dos postos de trabalho eram ocupados por mulheres com o Ensino Superior (8 755);

- 34 mulheres tinham doutoramento;

141 das trabalhadoras eram portadoras de deficiência.

Em 31 de dezembro de 2023 ...

A taxa de feminização era de 69,9%, significando que sete em cada dez trabalhadores eram mulheres (14 553).

Por cargo, destaque para as mulheres que representavam:

- 37,5% dos representantes do poder legislativo (21);
- 40,8% dos dirigentes superiores (40);
- 56,9% dos dirigentes intermédios (284);

Por carreira e grupo, destaque para a presença feminina em:

- 73,1% dos Educadores de infância e Docentes do ensino básico e secundário (4 332);
 - 74,3% dos Assistentes técnicos/administrativos (2 239);
 - 82,9% dos Enfermeiros (1 640);
- 87,4% dos Técnicos superiores de saúde (83);

Na Direção Regional de Estatística da Madeira 72,2% dos trabalhadores eram mulheres (39).



Educação

Em 2023, na RAM...

As mulheres mais jovens apresentavam melhores indicadores ao nível da educação e formação do que os homens:

- Cerca de 5 em cada 100 jovens mulheres, com idade entre 18 e 24 anos, com nível de escolaridade completo até ao 3.º ciclo do ensino básico, não recebeu qualquer tipo de educação formal ou não formal, valor inferior à dos homens em 8,4 p.p.;
- A proporção de mulheres com idade entre 25 e 64 anos que participaram em atividades de aprendizagem ao longo da vida foi de 12,0%, superior à dos homens em 3,6 p.p.;
- A proporção de mulheres com idade entre 20 e 24 anos com o nível de ensino secundário foi de 92,9%, superior à dos homens em 6,7 p.p.;
- A proporção de mulheres com idade entre 25 e 34 anos com o nível de ensino superior foi de 43,9%, superior à dos homens em 14,4 p.p.