

12 de maio de 2023

## MORTALIDADE, NATALIDADE E NUPCIALIDADE

### Março de 2023

---

**Em março de 2023, o número de óbitos baixou 22,9% relativamente ao mês homólogo**

Em março de 2023, foram averbados na Região Autónoma da Madeira (RAM) 239 óbitos, valor inferior ao observado em março de 2022 (menos 71 óbitos; -22,9%). Nos três primeiros meses do ano, registaram-se 763 óbitos, menos 93 do que no período homólogo (-10,9%).

A avaliação do “excesso de mortalidade”, que compara os óbitos do mês em referência, com a média dos valores do mesmo mês dos anos de 2016 a 2019, mostra que houve um défice de mortalidade de 4,7%, refletindo o facto de, no conjunto daqueles anos, só em março de 2017, o número de óbitos ter sido inferior a março de 2023. De notar que não foram averbados óbitos com menos de 1 ano nem fetos-mortos no terceiro mês de 2023.

Ainda em março de 2023, contabilizaram-se 142 nados-vivos, menos um nascimento que em março de 2022. O número total de nados-vivos registados nos três primeiros meses de 2023 (435) foi superior ao verificado no mesmo período de 2022 (430) em 1,2% (mais 5 nados-vivos).

Destes valores de nados-vivos e óbitos resultou um saldo natural negativo de 97 indivíduos em março de 2023, menos penalizador que no mês homólogo, no qual registou o valor de -167. No 1.º trimestre de 2023, o valor acumulado do saldo natural foi de -328, apresentando um desagravamento relativamente ao observado no mesmo período de 2022 (-426).

No terceiro mês de 2023, celebraram-se 69 casamentos, correspondendo a um aumento de 43,8% relativamente ao número de casamentos realizados em março de 2022 (mais 21 casamentos). De janeiro a março de 2023 foram celebrados 185 casamentos, mais 44 (+31,2%) do que no período homólogo.

---

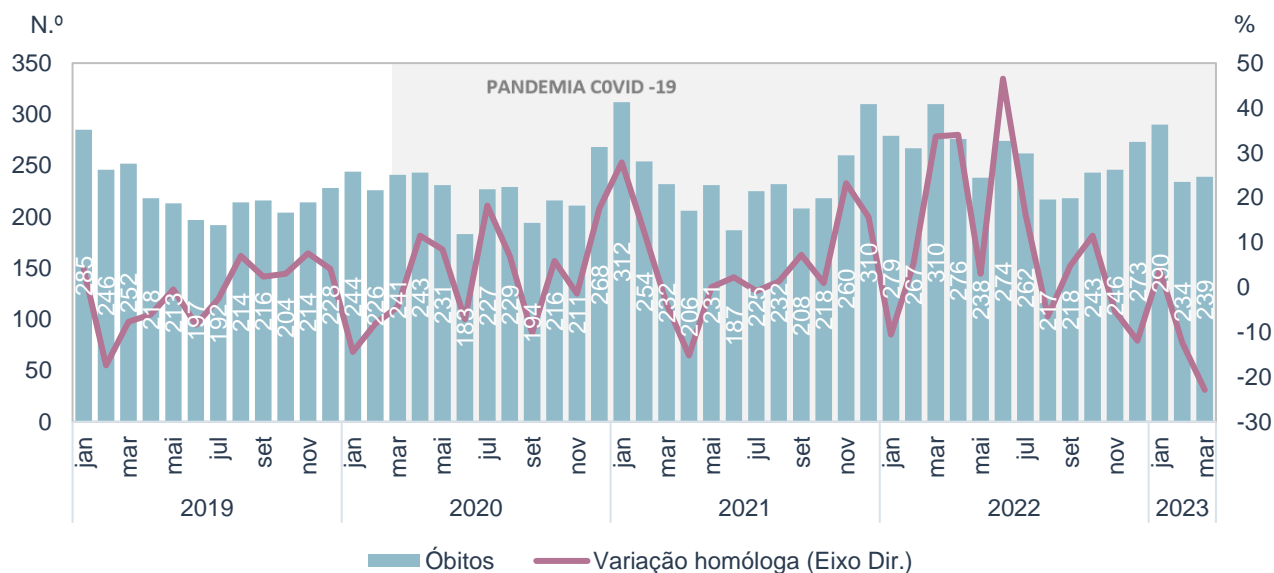


## Em março de 2023, a mortalidade diminuiu 22,9% relativamente ao mês homólogo

Em março de 2023, o número de óbitos de residentes na RAM foi de 239, mais 5 óbitos do que no mês precedente.

Comparativamente ao mês homólogo, o número de óbitos diminuiu 22,9% (menos 71 óbitos).

Figura 1. Óbitos e variação homóloga, janeiro de 2019 a março de 2023

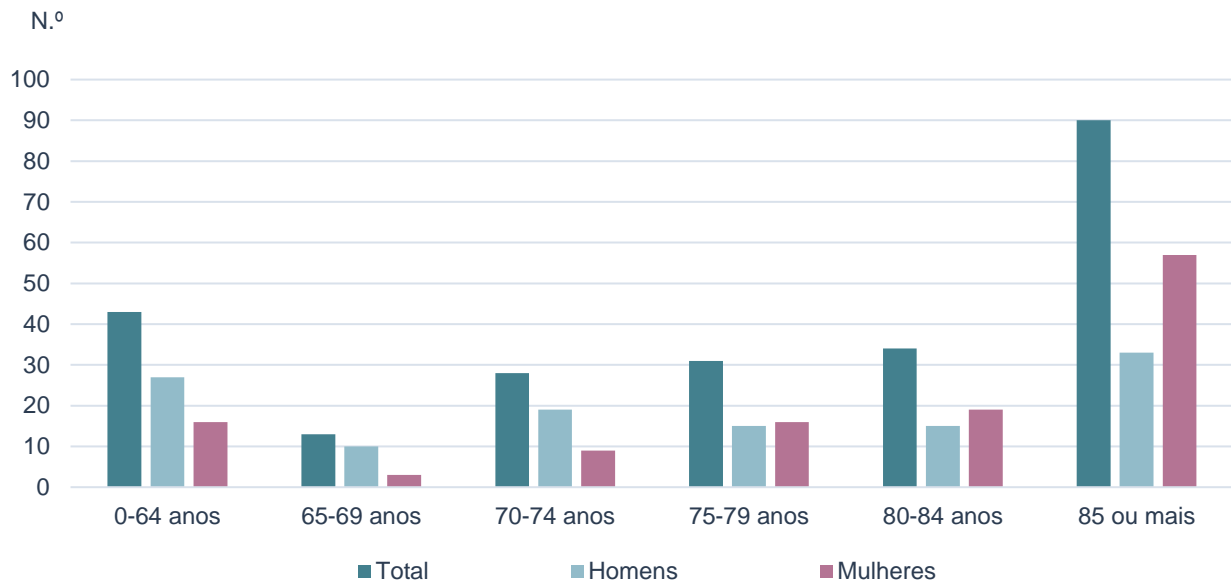


Do total de óbitos de março de 2023, 119 foram de homens (49,8%) e 120 de mulheres (50,2%).

Por grupo etário, 18,0% foram de indivíduos com menos de 65 anos de idade. Com idade entre os 65 e 74 anos faleceram 41 indivíduos (17,2%), sendo que os óbitos de indivíduos entre os 75 e 84 anos de idade ascenderam a 65 (27,2%). Com 85 anos ou mais, contabilizaram-se 90 óbitos (37,7%).

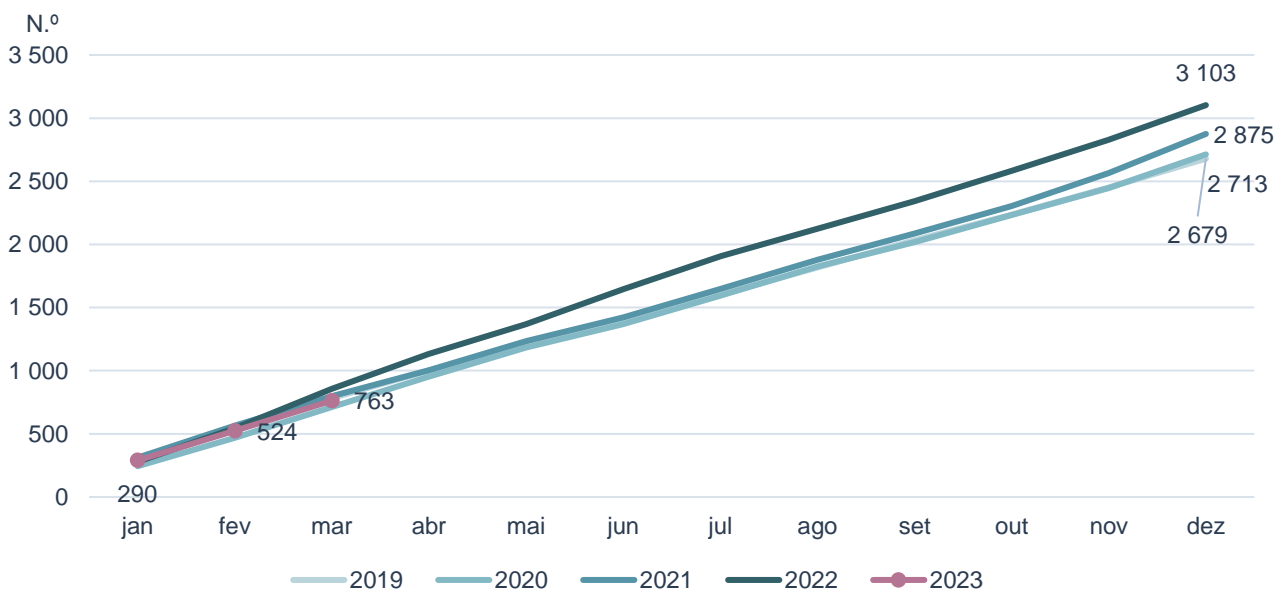


Figura 2. Óbitos por grupo etário, março de 2023



Nos três primeiros meses do ano, registaram-se 763 óbitos, menos 93 do que no período homólogo de 2022 (-10,9%).

Figura 3. Óbitos mensais (valores acumulados), 2019, 2020, 2021, 2022 e 2023



O indicador “excesso de mortalidade” compara o número de óbitos registados em cada mês com o número médio de óbitos naqueles meses no período 2016-2019. Em março de 2023, registou-se um défice de mortalidade na RAM de 4,7%.

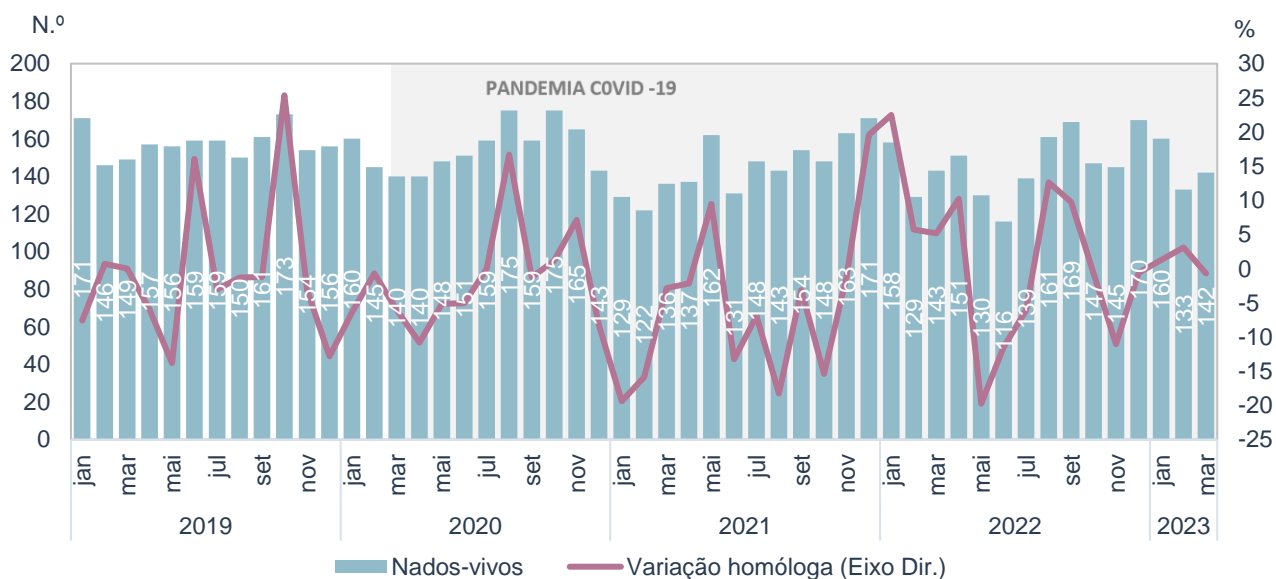
Quadro 1. Excesso de mortalidade por mês, janeiro de 2020 a março de 2023  
(média 2016-2019=100)

Ano	janeiro	fevereiro	março	abril	maio	junho	julho	agosto	setembro	outubro	novembro	dezembro
2020	92,4	94,6	96,1	108,6	109,2	90,9	119,9	107,3	94,1	113,4	102,2	112,6
2021	118,2	106,3	92,5	92,1	109,2	92,9	118,9	108,7	100,8	114,4	125,9	130,3
2022	105,7	111,7	123,6	123,4	112,5	136,1	138,4	101,6	105,7	127,6	119,1	114,7
2023	109,8	97,9	95,3									

### Em março de 2023, o número de nados-vivos diminuiu 0,7% relativamente ao mês homólogo

Em março de 2023, registaram-se 142 nados-vivos, correspondendo a uma quebra de 0,7% (menos 1) relativamente ao mês homólogo de 2022 e mais 9 nados-vivos em relação ao mês anterior (+6,8%).

Figura 4. Nados-vivos e variação homóloga, janeiro de 2019 a março de 2023

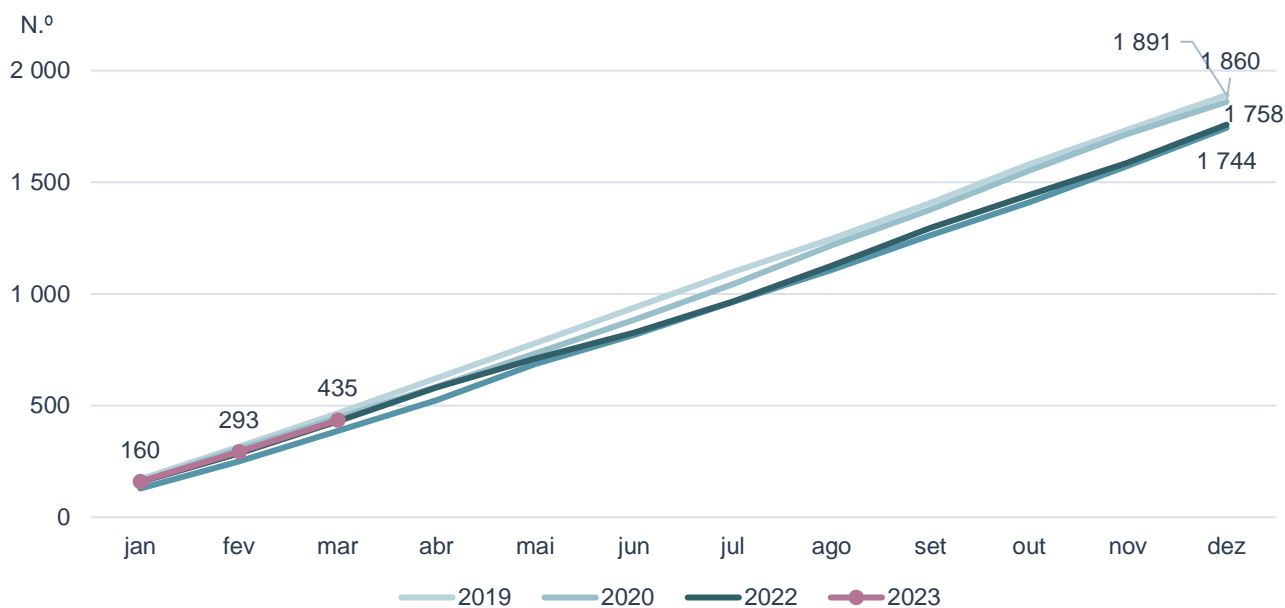


No mês em referência, nasceram mais bebés do sexo masculino (81, ou seja, 57,0%) do que do sexo feminino (61; 43,0%), uma tendência igual à manifestada no período homólogo.

O número total de nados-vivos registados nos três primeiros meses de 2023 (435) foi superior ao verificado no mesmo período de 2022 (430) em 1,2% (mais 5 nados-vivos).



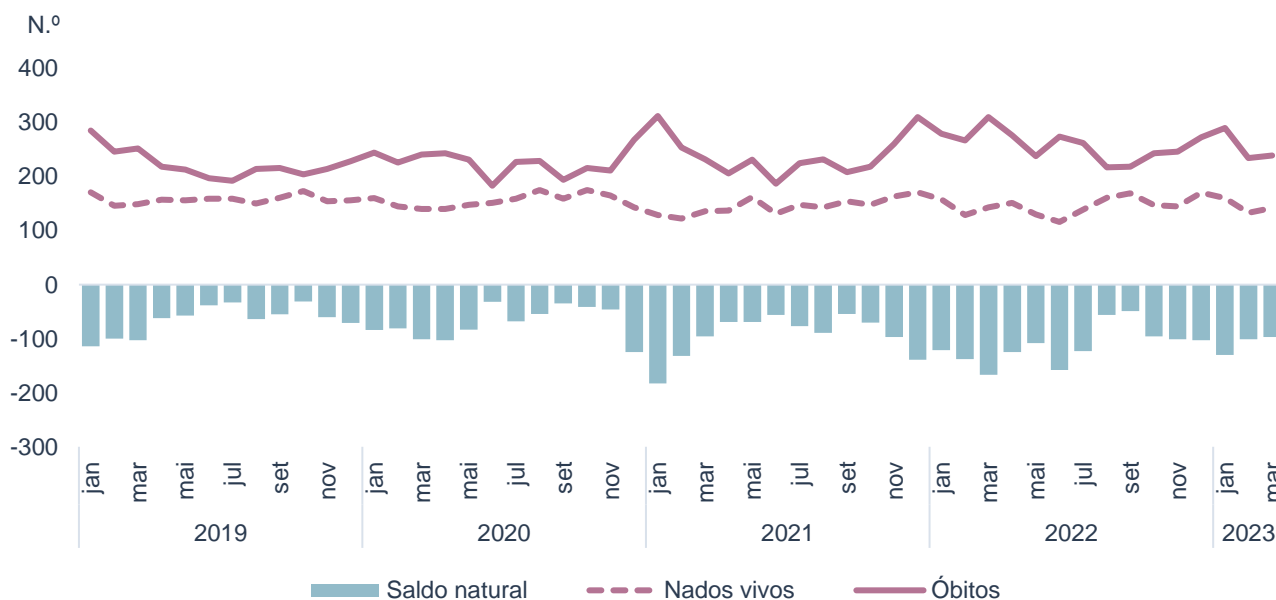
Figura 5. Nados-vivos (valores acumulados), 2019, 2020, 2021, 2022 e 2023



**Em março de 2023, o saldo natural foi de -97 indivíduos**

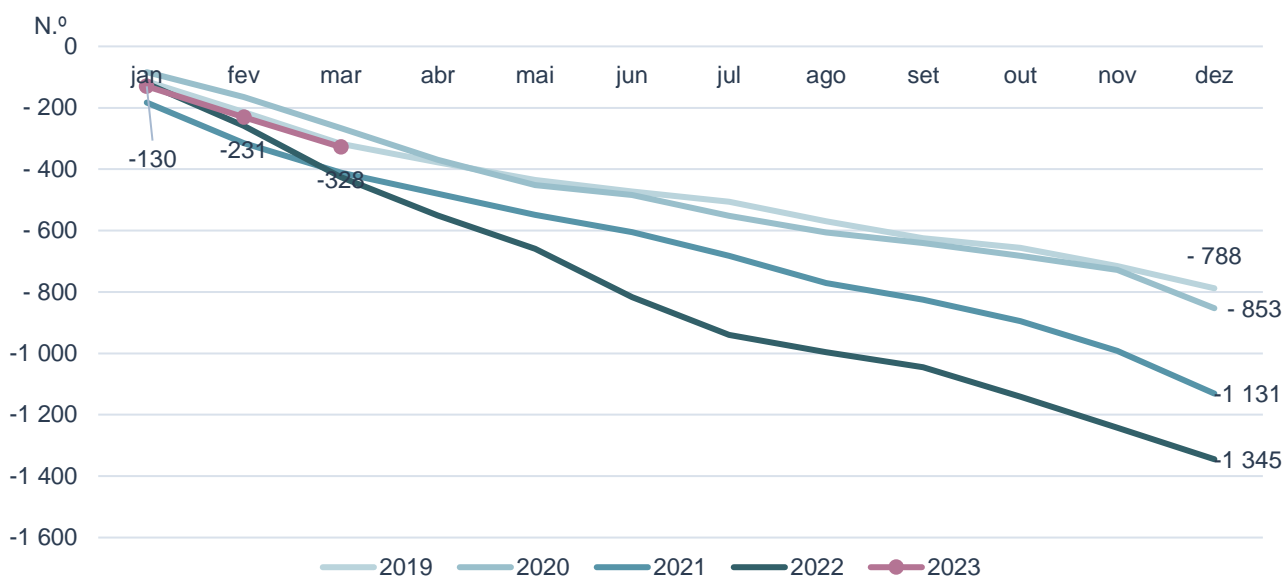
No mês de março de 2023, o saldo natural registou o valor de -97 indivíduos, desagregando-se, relativamente ao registado no mês homólogo de 2022 (-167).

Figura 6. Nados-vivos, óbitos e saldo natural, janeiro de 2019 a março de 2023



No 1.º trimestre de 2023, o valor acumulado do saldo natural foi de -328, apresentando um desagravamento relativamente ao observado no mesmo período de 2022 (-426).

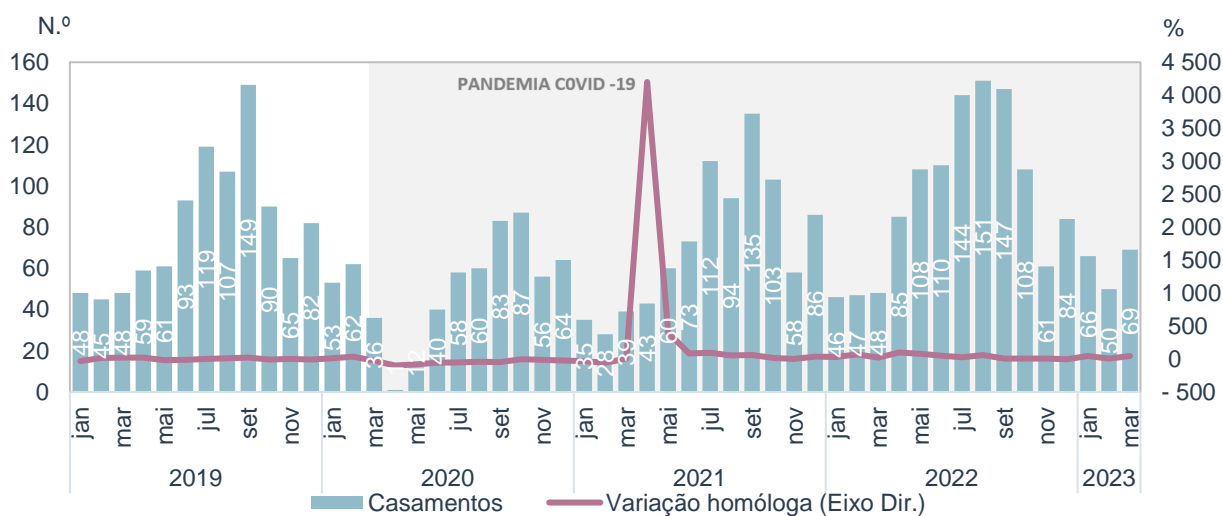
Figura 7. Saldo natural (valores acumulados), 2019, 2020, 2021, 2022 e 2023



**Em março de 2023, o número de casamentos celebrados aumentou 43,8% quando comparando com o mês homólogo**

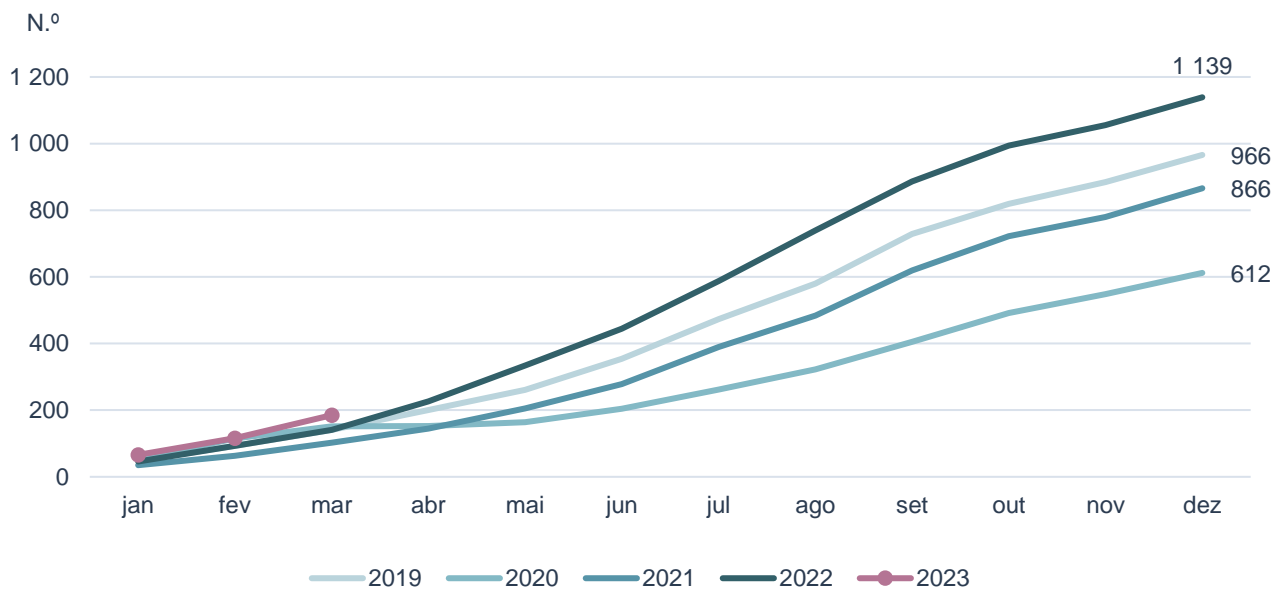
Em março de 2023, celebraram-se 69 casamentos, correspondendo a um aumento de 43,8% relativamente ao número de casamentos realizados no mês de março de 2022 (mais 21 casamentos). Comparativamente ao mês precedente, registou-se um aumento de 38,0% (mais 19 casamentos).

Figura 8. Casamentos e variação homóloga, janeiro de 2019 a março de 2023



De janeiro a março de 2023 foram celebrados 185 casamentos, mais 44 (+31,2%) do que no período homólogo de 2022, e, respetivamente, mais 34 e mais 83 do que nos períodos homólogos de 2020 e de 2021.

Figura 9. Casamentos (valores acumulados), 2019, 2020, 2021, 2022 e 2023



## NOTA TÉCNICA

Dados preliminares de óbitos, nados-vivos e casamentos por mês, com base em informação registada nas Conservatórias do Registo Civil até 4 de maio de 2023.

Os dados são obtidos através de operações estatísticas de recolha direta e exaustiva relativa a óbitos, nados-vivos e casamentos ocorridos em território nacional, recorrendo ao aproveitamento de factos obrigatoriamente sujeitos a registo civil (assentos de nascimento, de óbito e casamento) no Sistema Integrado do Registo e Identificação Civil (SIRIC).

Para além da informação de carácter administrativo constante nos assentos, o Instituto Nacional de Estatística (INE) recolhe ainda um conjunto adicional de variáveis identificadas como relevantes no âmbito do Sistema Estatístico Nacional (SEN) e do Sistema Estatístico Europeu (SEE).

O registo e o envio dos dados são efetuados eletronicamente, com observância dos requisitos definidos pelo INE, e estabelecidos em articulação com o Instituto dos Registos e de Notariado, IP (IRN) e o Instituto de Gestão Financeira e Equipamentos da Justiça, IP (IGFEJ).

## CONCEITOS

**Casamento:** contrato celebrado entre duas pessoas que pretendem constituir família mediante uma plena comunhão de vida, nos termos da legislação em vigor. Nota: o casamento pode celebrar-se entre pessoas de sexo diferente ou do mesmo sexo.

**Nado-vivo:** o produto do nascimento vivo.

**Nascimento vivo:** é a expulsão ou extração completa, relativamente ao corpo materno e independentemente da duração da gravidez, do produto da fecundação que, após esta separação, respire ou manifeste quaisquer outros sinais de vida, tais como pulsações do coração ou do cordão umbilical ou contração efetiva de qualquer músculo sujeito à ação da vontade, quer o cordão umbilical tenha sido cortado, quer não, e quer a placenta esteja ou não retida.

**Óbito:** cessação irreversível das funções do tronco cerebral.

**Saldo natural:** diferença entre o número de nados-vivos e o número de óbitos, num dado período.

**Varição homóloga:** a variação homóloga compara o nível de uma variável entre o mês de referência e o mesmo mês do ano anterior.

**Excesso de mortalidade (fonte EUROSTAT, adaptado):** este indicador compara o número de óbitos em cada mês, independentemente da causa de morte, com o de um período temporal de referência pré-pandemia. Neste caso, o período de referência consiste no número médio de óbitos ocorridos no mês em análise durante o quinquénio 2016-2019. Quando o indicador apresenta um valor superior a 100, significa que se verificaram mais mortes do que no período de referência. No caso de um valor inferior a 100, isso significa que ocorreram menos mortes do que no período de referência.

## Data do próximo “Em Foco”

16 de junho de 2023: “Mortalidade, Natalidade e Nupcialidade - Dados mensais – abril de 2023”



**Direção Regional de Estatística da Madeira**

*"Uma porta aberta para um universo de informação estatística"*