

15 de dezembro de 2023

MORTALIDADE, NATALIDADE E NUPCIALIDADE

Outubro de 2023

Em outubro de 2023, o número de óbitos aumentou 6,2% relativamente ao mês homólogo enquanto o número de nados-vivos baixou 1,4%

Em outubro de 2023, foram averbados na Região Autónoma da Madeira (RAM) 258 óbitos, valor superior ao observado em outubro de 2022 (mais 15 óbitos; +6,2%). Nos primeiros dez meses do ano, registaram-se 2 366 óbitos, menos 218 do que no período homólogo (-8,4%).

A avaliação do “excesso de mortalidade”, que compara os óbitos do mês em referência com a média dos valores do mesmo mês dos anos de 2016 a 2019¹, mostra que houve um excesso de mortalidade de 35,4%, refletindo o facto de, no conjunto daqueles anos, o número de óbitos ter sido sempre inferior ao valor registado em outubro de 2023.

No período em referência, foi averbado 1 feto-morto e não se registaram óbitos com menos de 1 ano.

Ainda em outubro de 2023, contabilizaram-se 145 nados-vivos, correspondendo a uma quebra de 1,4% relativamente ao mês homólogo de 2022 (menos 2 nascimentos). O número total de nados-vivos registados nos dez primeiros meses de 2023 (1 422) foi inferior ao verificado no mesmo período de 2022 (1 443) em 1,5% (menos 21 nados-vivos).

Da diferença entre nados-vivos e óbitos resultou um saldo natural negativo de 113 indivíduos em outubro de 2023, mais penalizador que no mês homólogo, no qual registou o valor de -96. Nos primeiros dez meses de 2023, o valor acumulado do saldo natural foi de -944, apresentando um desagrevamento relativamente ao observado no mesmo período de 2022 (-1 141).

No décimo mês de 2023, celebraram-se 115 casamentos, correspondendo a uma subida de 6,5% relativamente ao número de casamentos realizados em outubro de 2022 (mais 7 casamentos). De janeiro a outubro de 2023 foram celebrados 964 casamentos, menos 30 (-3,0%) do que no período homólogo.

¹ Período temporal de referência pré-pandemia.

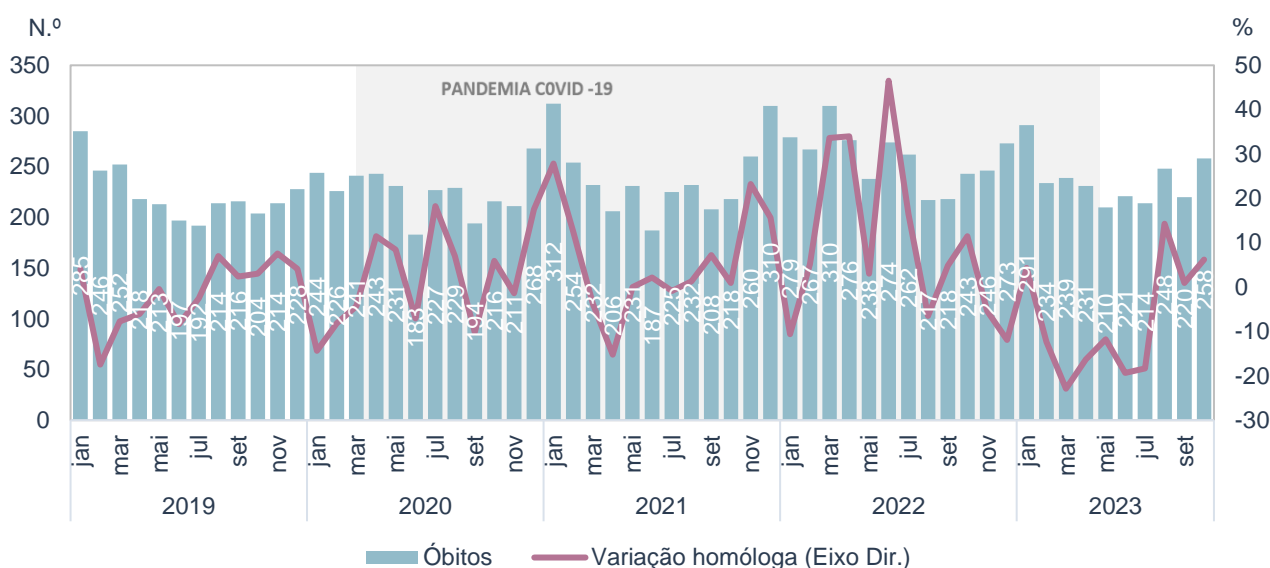


Em outubro de 2023, a mortalidade aumentou 6,2% relativamente ao mês homólogo

Em outubro de 2023, o número de óbitos de residentes na RAM foi de 258, mais 38 óbitos do que no mês precedente.

Comparativamente ao mês homólogo, o número de óbitos aumentou 6,2% (mais 15 óbitos).

Figura 1. Óbitos e variação homóloga, janeiro de 2019 a outubro de 2023²



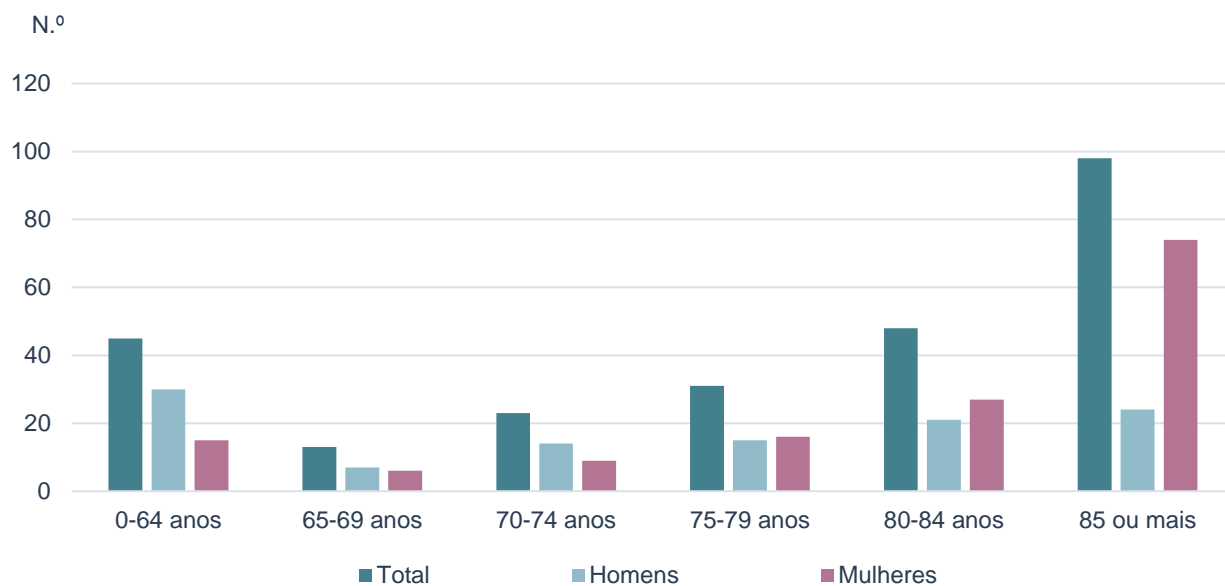
Do total de óbitos de outubro de 2023, 111 foram de homens (43,0%) e 147 de mulheres (57,0%).

Por grupo etário, 17,4% dos óbitos foram de indivíduos com menos de 65 anos de idade. Com idade entre os 65 e 74 anos faleceram 36 indivíduos (14,0%), sendo que os óbitos de indivíduos entre os 75 e 84 anos de idade ascenderam a 79 (30,6%). Com 85 anos ou mais, contabilizaram-se 98 óbitos (38,0%).

² A Organização Mundial da Saúde (OMS) declarou, dia 5 de maio, o fim da emergência de saúde para a COVID-19 a nível global, aceitando a recomendação do comité de emergência.

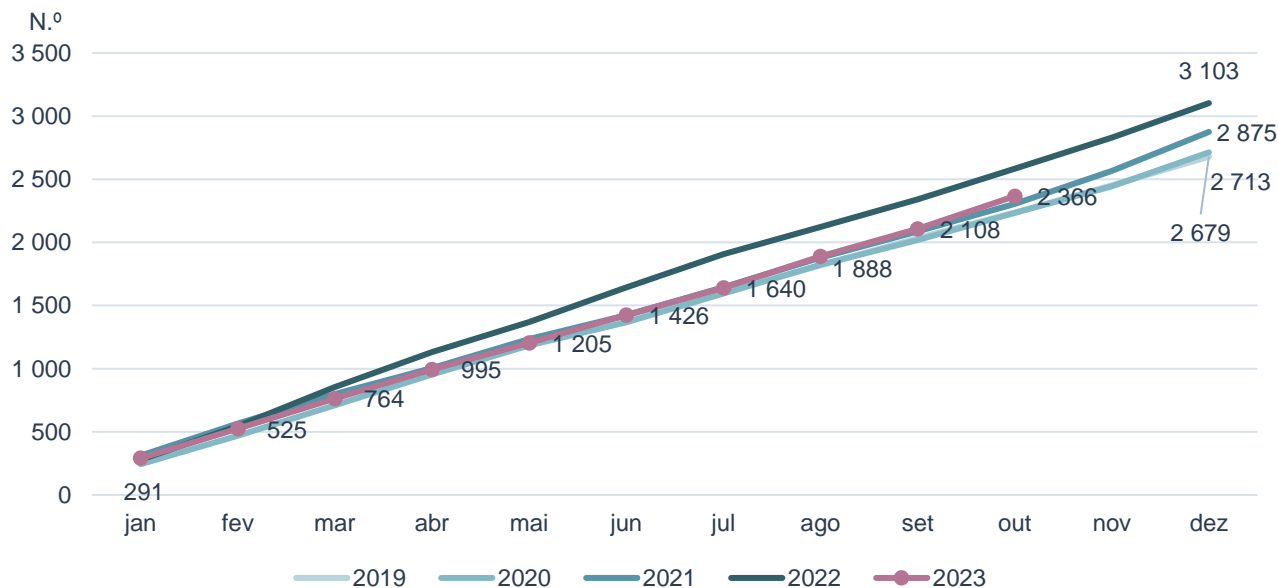


Figura 2. Óbitos por grupo etário, outubro de 2023



Nos dez primeiros meses do ano, registaram-se 2 366 óbitos, menos 218 do que no período homólogo de 2022 (-8,4%).

Figura 3. Óbitos mensais (valores acumulados), 2019, 2020, 2021, 2022 e 2023



O indicador “excesso de mortalidade” compara o número de óbitos registados em cada mês com o número médio de óbitos naqueles meses no período 2016-2019. Em outubro de 2023, registou-se um excesso de mortalidade na RAM de 35,4%.

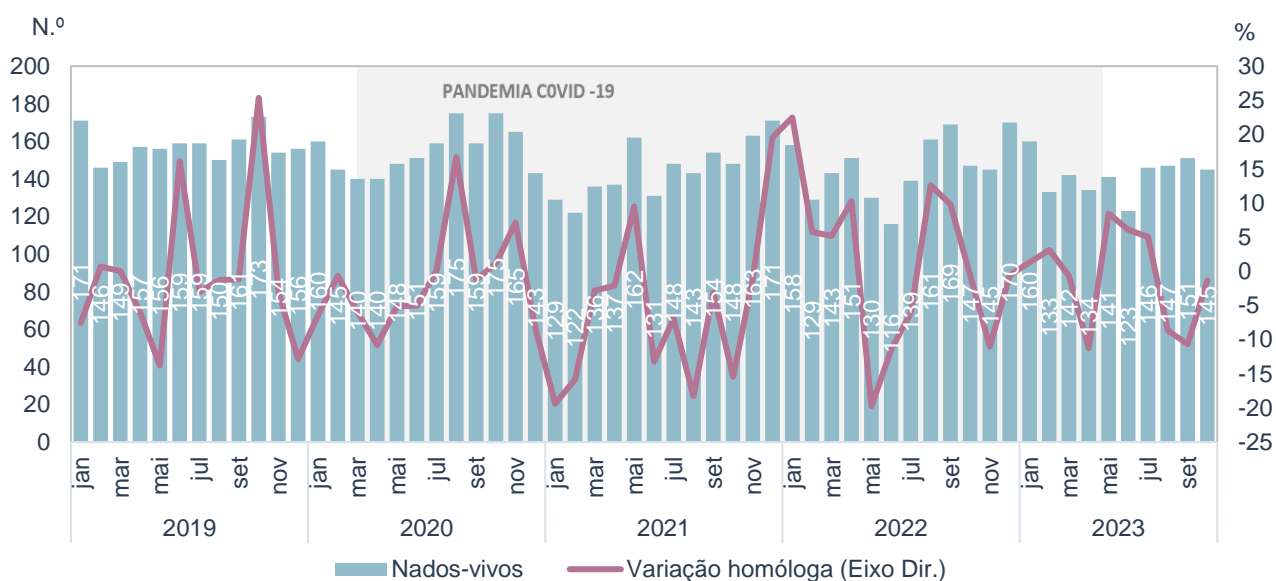
Quadro 1. Excesso de mortalidade por mês, janeiro de 2020 a outubro de 2023
(média 2016-2019=100)

Ano	janeiro	fevereiro	março	abril	maio	junho	julho	agosto	setembro	outubro	novembro	dezembro
2020	92,4	94,6	96,1	108,6	109,2	90,9	119,9	107,3	94,1	113,4	102,2	112,6
2021	118,2	106,3	92,5	92,1	109,2	92,9	118,9	108,7	100,8	114,4	125,9	130,3
2022	105,7	111,7	123,6	123,4	112,5	136,1	138,4	101,6	105,7	127,6	119,1	114,7
2023	110,2	97,9	95,3	103,2	99,3	109,8	113,1	116,2	106,7	135,4		

Em outubro de 2023, o número de nados-vivos baixou 1,4% relativamente ao mês homólogo

Em outubro de 2023, registaram-se 145 nados-vivos, correspondendo a uma quebra de 1,4% (menos 2) relativamente ao mês homólogo de 2022 e menos 6 nados-vivos em relação ao mês anterior (-4,0%).

Figura 4. Nados-vivos e variação homóloga, janeiro de 2019 a outubro de 2023³



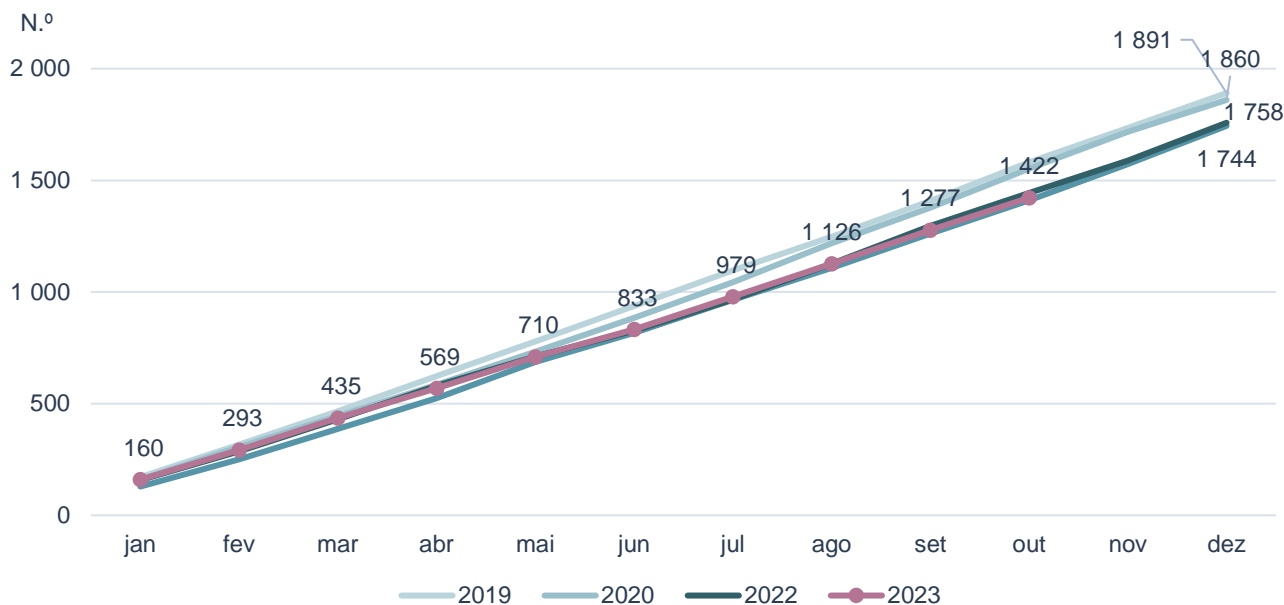
No mês em referência, nasceram mais bebés do sexo masculino (76, ou seja, 52,4%) do que do sexo feminino (69; 47,6%), uma tendência igual à manifestada no mês homólogo.

³ A Organização Mundial da Saúde (OMS) declarou, dia 5 de maio, o fim da emergência de saúde para a COVID-19 a nível global, aceitando a recomendação do comité de emergência.



O número total de nados-vivos registados nos primeiros dez meses de 2023 (1 422) foi inferior ao verificado no mesmo período de 2022 (1 443) em 1,5% (menos 21 nados-vivos).

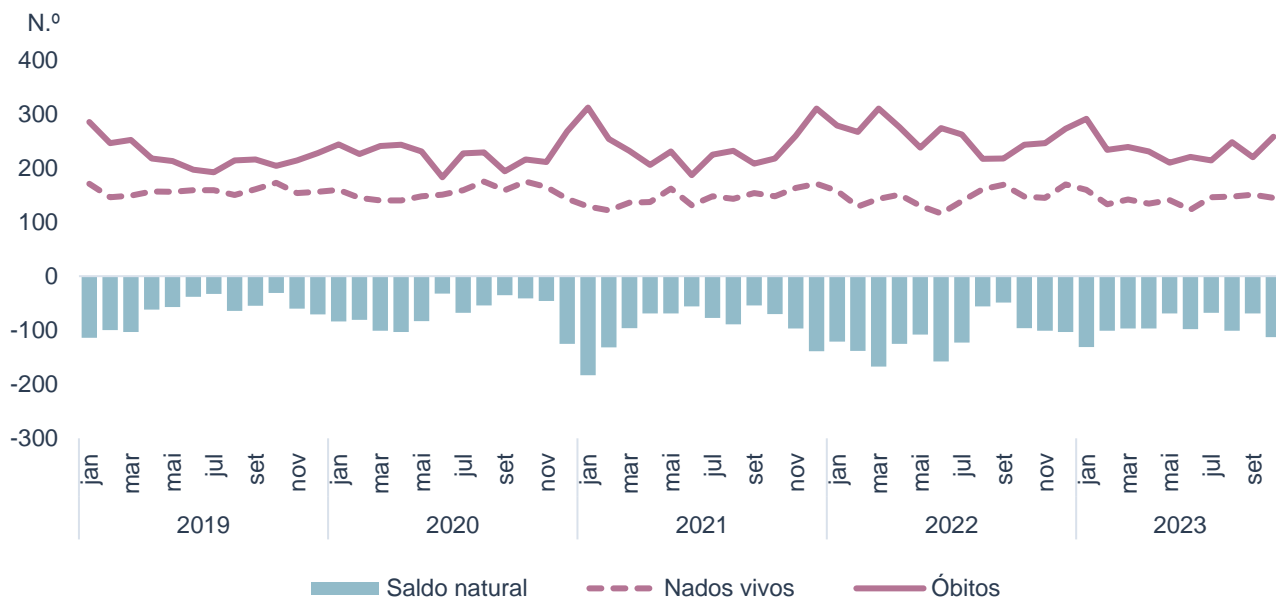
Figura 5. Nados-vivos (valores acumulados), 2019, 2020, 2021, 2022 e 2023



Em outubro de 2023, o saldo natural foi de -113 indivíduos

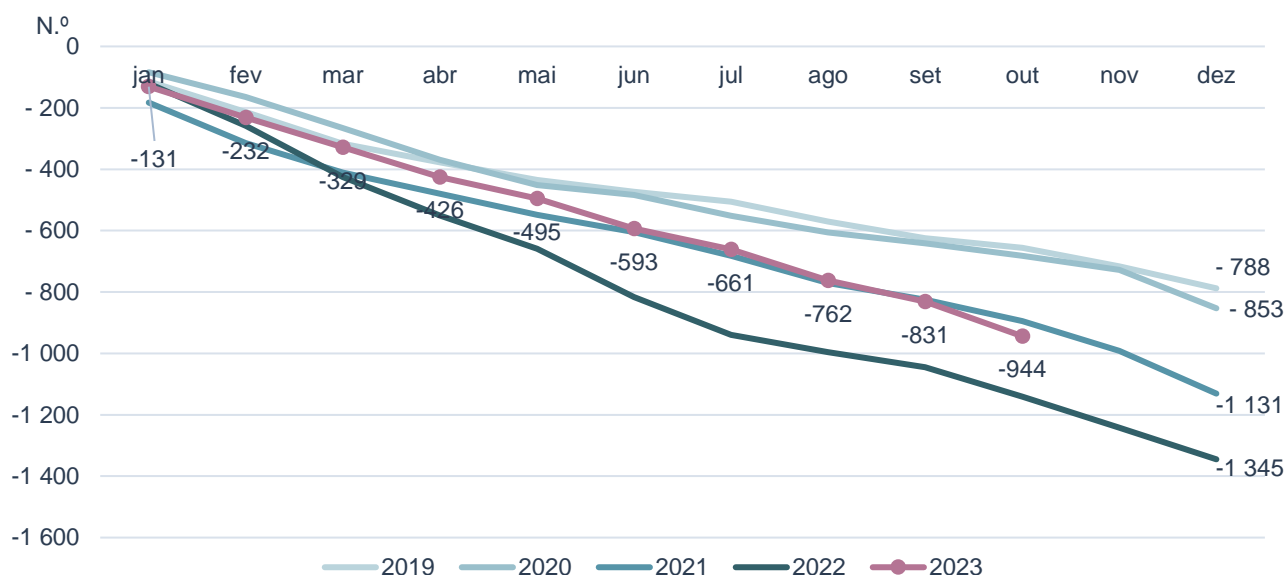
Da diferença entre nados-vivos e óbitos resultou um saldo natural negativo de 113 indivíduos em outubro de 2023, agravando-se, relativamente ao registado no mês homólogo de 2022 (-96).

Figura 6. Nados-vivos, óbitos e saldo natural, janeiro de 2019 a outubro de 2023



Nos primeiros dez meses de 2023, o valor acumulado do saldo natural foi de -944, apresentando um desagravamento relativamente ao observado no mesmo período de 2022 (-1 141).

Figura 7. Saldo natural (valores acumulados), 2019, 2020, 2021, 2022 e 2023

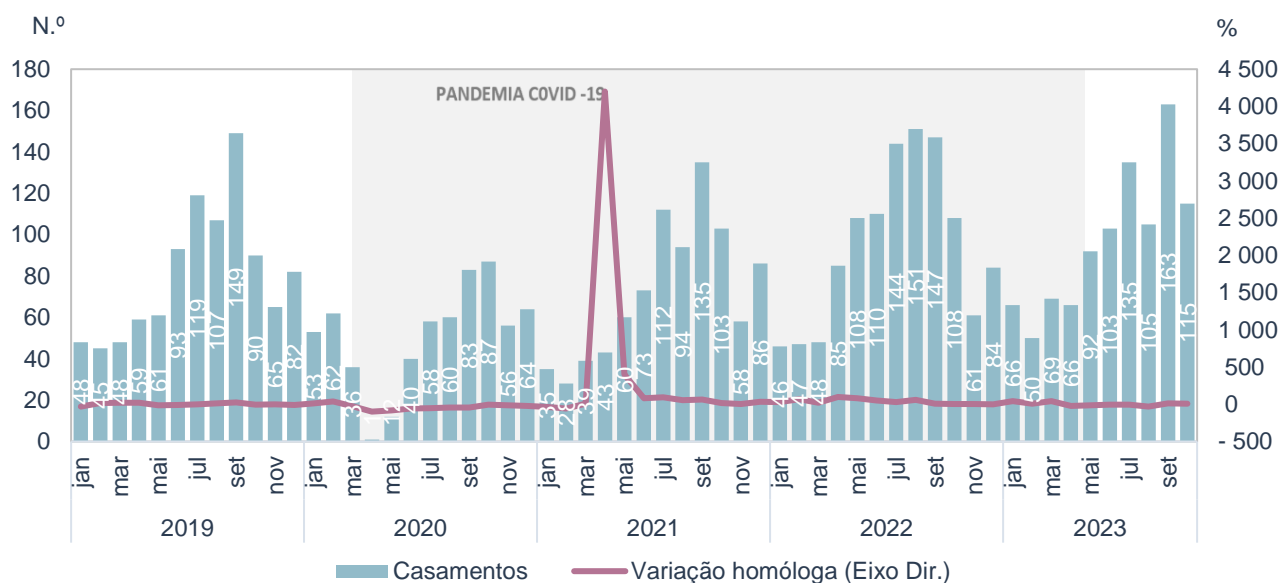


Em outubro de 2023, o número de casamentos celebrados aumentou 6,5% quando comparando com o mês homólogo

Em outubro de 2023, celebraram-se 115 casamentos, correspondendo a uma subida de 6,5% relativamente ao número de casamentos realizados no mês de outubro de 2022 (mais 7 casamentos). Comparativamente ao mês precedente, registou-se uma quebra de 29,4% (menos 48 casamentos).

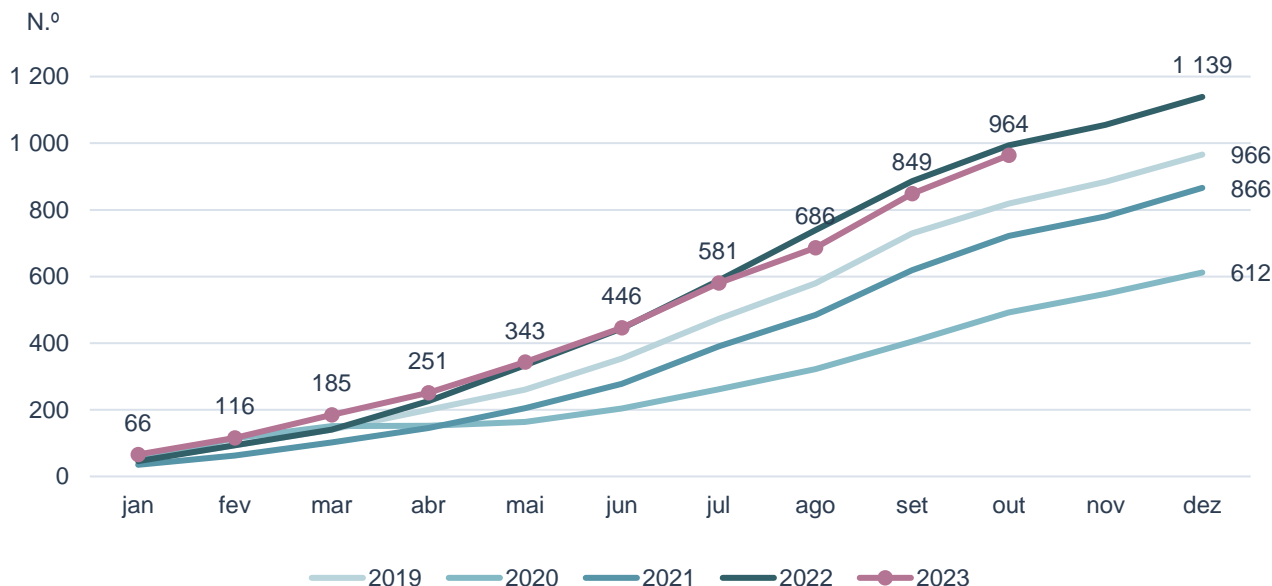


Figura 8. Casamentos e variação homóloga, janeiro de 2019 a outubro de 2023⁴



De janeiro a outubro de 2023, foram celebrados 964 casamentos, menos 30 (-3,0%) do que no período homólogo de 2022, e, respetivamente, mais 472 e mais 242 do que nos períodos homólogos de 2020 e de 2021.

Figura 9. Casamentos (valores acumulados), 2019, 2020, 2021, 2022 e 2023



⁴ A Organização Mundial da Saúde (OMS) declarou, dia 5 de maio, o fim da emergência de saúde para a COVID-19 a nível global, aceitando a recomendação do comité de emergência.



NOTA TÉCNICA

Dados preliminares de óbitos, nados-vivos e casamentos por mês, com base em informação registada nas Conservatórias do Registo Civil até 7 de dezembro de 2023.

Os dados são obtidos através de operações estatísticas de recolha direta e exaustiva relativa a óbitos, nados-vivos e casamentos ocorridos em território nacional, recorrendo ao aproveitamento de factos obrigatoriamente sujeitos a registo civil (assentos de nascimento, de óbito e casamento) no Sistema Integrado do Registo e Identificação Civil (SIRIC).

Para além da informação de carácter administrativo constante nos assentos, o Instituto Nacional de Estatística (INE) recolhe ainda um conjunto adicional de variáveis identificadas como relevantes no âmbito do Sistema Estatístico Nacional (SEN) e do Sistema Estatístico Europeu (SEE).

O registo e o envio dos dados são efetuados eletronicamente, com observância dos requisitos definidos pelo INE, e estabelecidos em articulação com o Instituto dos Registos e de Notariado, IP (IRN) e o Instituto de Gestão Financeira e Equipamentos da Justiça, IP (IGFEJ).

CONCEITOS

Casamento: contrato celebrado entre duas pessoas que pretendem constituir família mediante uma plena comunhão de vida, nos termos da legislação em vigor. Nota: o casamento pode celebrar-se entre pessoas de sexo diferente ou do mesmo sexo.

Nado-vivo: o produto do nascimento vivo.

Nascimento vivo: é a expulsão ou extração completa, relativamente ao corpo materno e independentemente da duração da gravidez, do produto da fecundação que, após esta separação, respire ou manifeste quaisquer outros sinais de vida, tais como pulsações do coração ou do cordão umbilical ou contração efetiva de qualquer músculo sujeito à ação da vontade, quer o cordão umbilical tenha sido cortado, quer não, e quer a placenta esteja ou não retida.

Óbito: cessação irreversível das funções do tronco cerebral.

Saldo natural: diferença entre o número de nados-vivos e o número de óbitos, num dado período.

Variação homóloga: a variação homóloga compara o nível de uma variável entre o mês de referência e o mesmo mês do ano anterior.

Excesso de mortalidade (fonte EUROSTAT, adaptado): este indicador compara o número de óbitos em cada mês, independentemente da causa de morte, com o de um período temporal de referência pré-pandemia. Neste caso, o período de referência consiste no número médio de óbitos ocorridos no mês em análise durante o quinquénio 2016-2019. Quando o indicador apresenta um valor superior a 100, significa que se verificaram mais mortes do que no período de referência. No caso de um valor inferior a 100, isso significa que ocorreram menos mortes do que no período de referência.

Data do próximo “Em Foco”

12 de janeiro de 2024: “Mortalidade, Natalidade e Nupcialidade - Dados mensais - novembro de 2023”



Direção Regional de Estatística da Madeira

"Uma porta aberta para um universo de informação estatística"