

MORTALIDADE, NATALIDADE e NUPCIALIDADE

Abril de 2025

Em abril de 2025, o saldo natural agravou-se em termos homólogos, resultado de um crescimento dos óbitos superior ao dos nados-vivos

Em abril de 2025, foram averbados na Região Autónoma da Madeira (RAM) 244 óbitos, valor superior ao observado em abril de 2024 (mais 32 óbitos; 15,1%). De janeiro a abril, registaram-se 1 032 óbitos, mais 139 do que no período homólogo (+15,6%).

A avaliação do “excesso de mortalidade”, que compara os óbitos do mês em referência (244 óbitos) com a média dos valores do mesmo mês dos anos de 2016 a 2019¹ (224 óbitos, em média), mostra que houve um excesso de mortalidade de 9,2%, refletindo o facto de, no conjunto daqueles anos, o número de óbitos ter sido sempre inferior ao valor registado em abril de 2025.

Em abril de 2025, não foram averbados óbitos com menos de 1 ano nem fetos-mortos.

Ainda em abril de 2025, contabilizaram-se 147 nados-vivos, correspondendo a uma subida de 8,1% relativamente ao mês homólogo de 2024 (mais 11 nascimentos). O número total de nados-vivos registados nos primeiros quatro meses de 2025 (534) foi inferior ao verificado no mesmo período de 2024 em 4,6% (menos 26 nados-vivos).

Da diferença entre nados-vivos e óbitos resultou um saldo natural negativo de 97 indivíduos em abril de 2025, mais penalizador que no mês homólogo, no qual registou o valor de -76. Nos primeiros quatro meses de 2025, o valor acumulado do saldo natural foi de -498, apresentando um agravamento relativamente ao observado no mesmo período de 2024 (-333).

No quarto mês de 2025, celebraram-se 76 casamentos, correspondendo a uma quebra de 2,6% relativamente ao número de casamentos realizados em abril de 2024 (menos 2 casamentos). De janeiro a abril, foram celebrados 277 casamentos, mais 12 (+4,5%) do que no período homólogo.

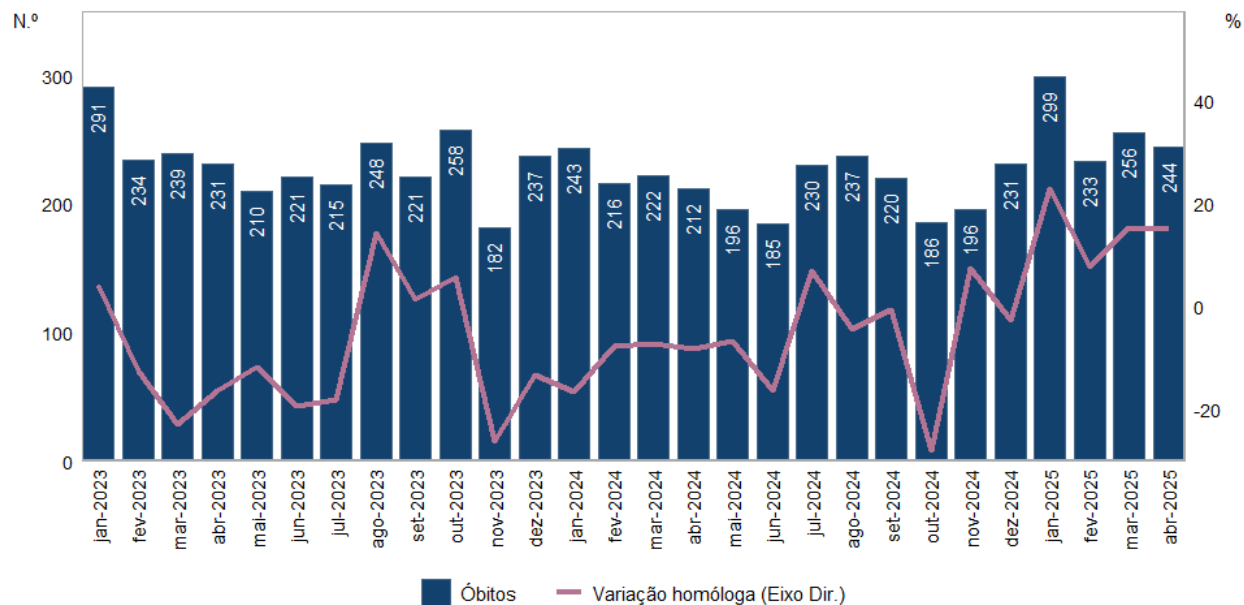
¹ Período temporal de referência pré-pandemia.

Em abril de 2025, a mortalidade aumentou 15,1% relativamente ao mês homólogo

Em abril de 2025, o número de óbitos residentes na RAM foi de 244, menos 12 óbitos (-4,7%) do que no mês precedente.

Comparativamente ao mês homólogo, o número de óbitos aumentou 15,1% (mais 32 óbitos).

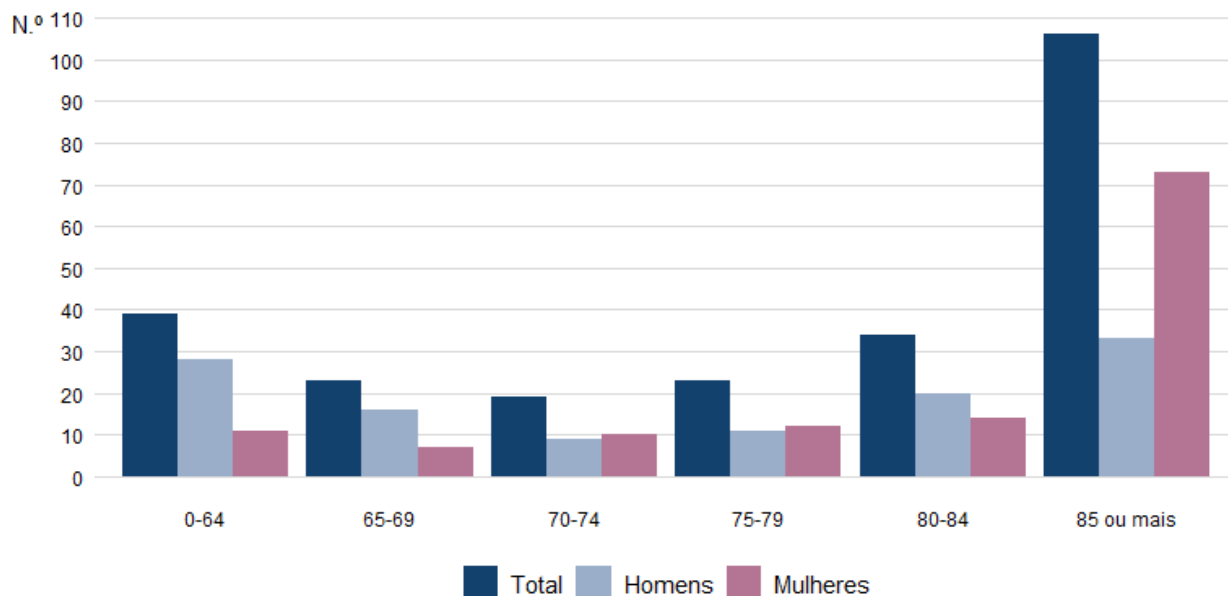
Figura 1. Óbitos e variação homóloga, janeiro de 2023 a abril de 2025



Do total de óbitos de abril de 2025, 117 foram de homens (48,0%) e 127 de mulheres (52,0%).

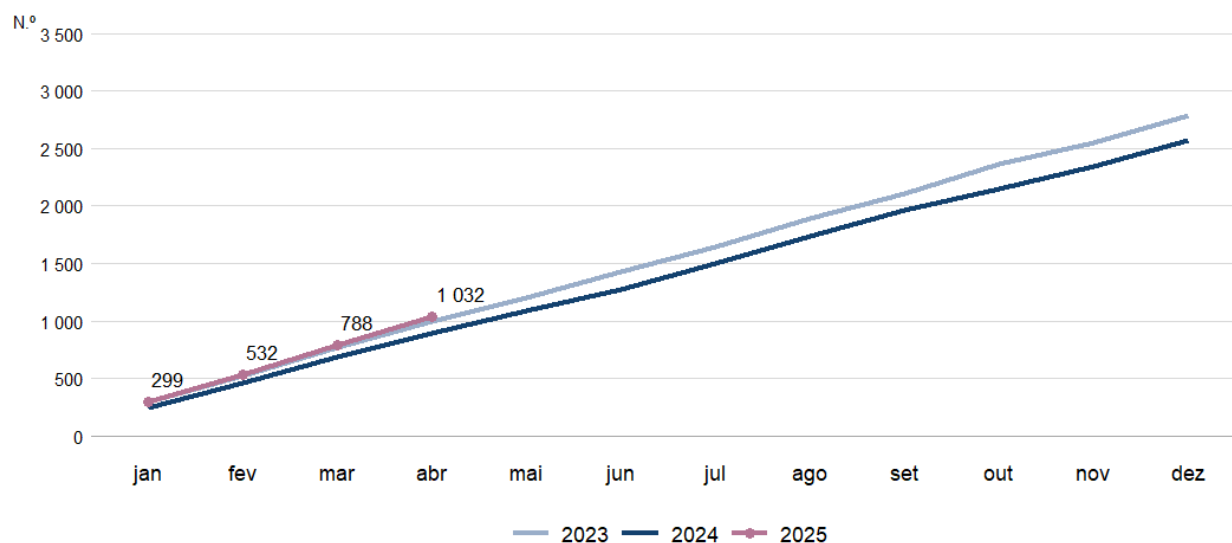
Por grupo etário, 16,0% dos óbitos foram de indivíduos com menos de 65 anos de idade. Com idade entre os 65 e 74 anos faleceram 42 indivíduos (17,2%), sendo que os óbitos de indivíduos entre os 75 e 84 anos de idade ascenderam a 57 (23,4%). Com 85 anos ou mais, contabilizaram-se 106 óbitos (43,4%).

Figura 2. Óbitos por grupo etário, abril de 2025



De janeiro a abril, registaram-se 1 032 óbitos, mais 139 do que no período homólogo (+15,6%).

Figura 3. Óbitos mensais (valores acumulados), 2023, 2024 e 2025



O indicador “excesso de mortalidade” compara o número de óbitos registados em cada mês com o número médio de óbitos naqueles meses no período 2016-2019. Em abril de 2025, registou-se um excesso de mortalidade de 9,2%.

Quadro 1. Excesso de mortalidade por mês, janeiro de 2020 a abril de 2025

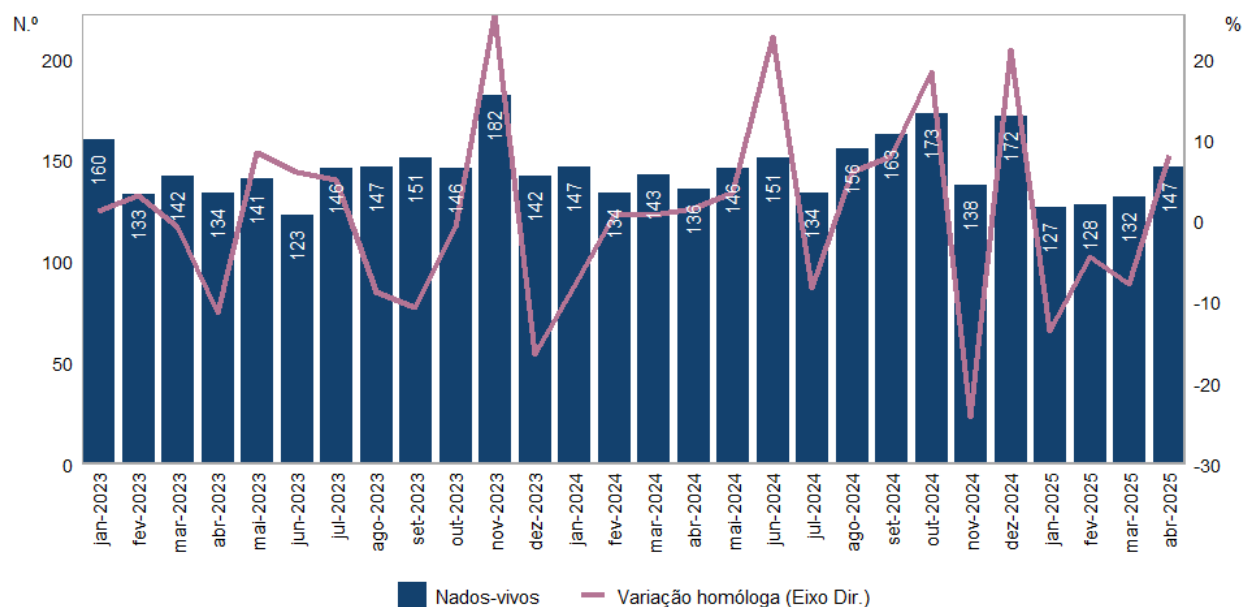
(média 2016-2019=100)

Ano	janeiro	fevereiro	março	abril	maio	junho	julho	agosto	setembro	outubro	novembro	dezembro
2020	92,4	94,6	96,1	108,7	109,2	90,9	119,9	107,3	94,1	113,4	102,2	112,5
2021	118,2	106,3	92,5	92,2	109,2	92,9	118,9	108,7	100,8	114,4	125,9	130,1
2022	105,7	111,7	123,6	123,5	112,5	136,1	138,4	101,6	105,7	127,6	119,1	114,6
2023	110,2	97,9	95,3	103,4	99,3	109,8	113,6	116,2	107,2	135,4	88,1	99,5
2024	92,0	90,4	88,5	94,9	92,7	91,9	121,5	111,0	106,7	97,6	94,9	97,0
2025	113,3	97,5	102,1	109,2								

Em abril de 2025, o número de nados-vivos aumentou 8,1% relativamente ao mês homólogo

Em abril de 2025, registaram-se 147 nados-vivos, correspondendo a uma subida de 8,1% (mais 11 nascimentos) relativamente ao mês homólogo de 2024 e mais 15 nados-vivos em relação ao mês anterior (+11,4%).

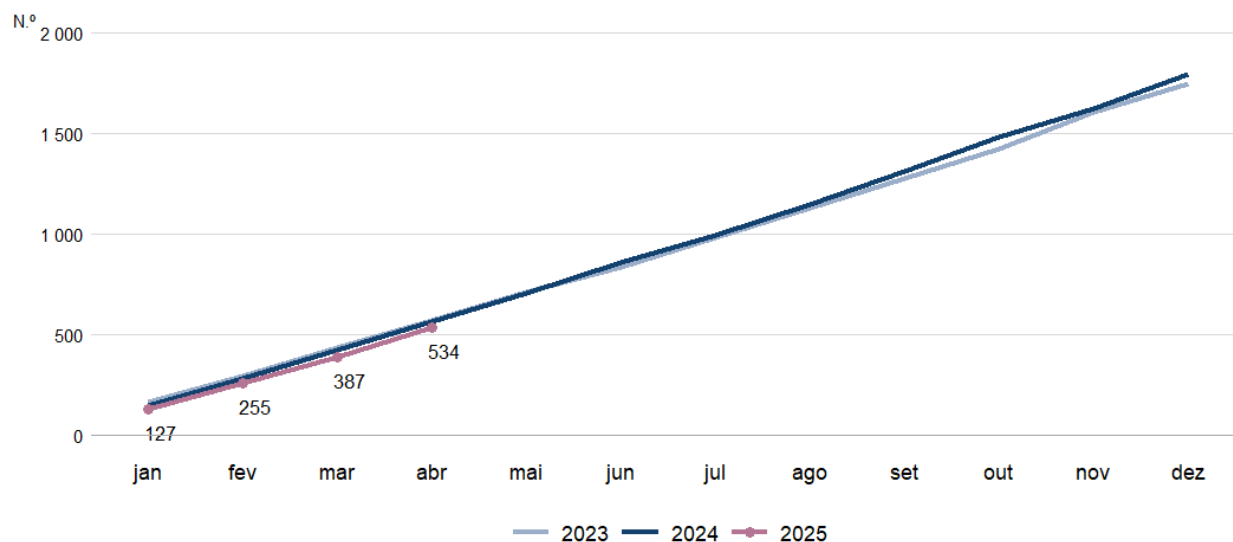
Figura 4. Nados-vivos e variação homóloga, janeiro de 2023 a abril de 2025



No mês em referência, nasceram mais bebés do sexo masculino (78, ou seja, 53,1%) do que do sexo feminino (69; 46,9%), uma tendência igual à manifestada no mês homólogo.

O número total de nados-vivos registados nos primeiros quatro meses de 2025 (534) foi inferior ao verificado no mesmo período de 2024 em 4,6% (menos 26 nados-vivos).

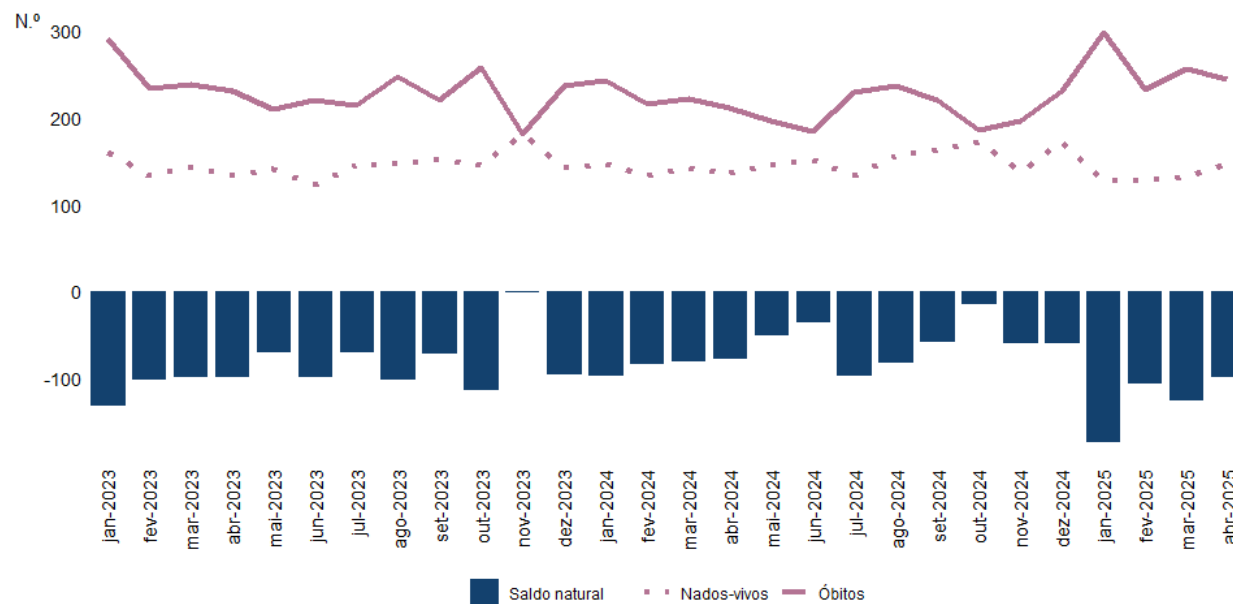
Figura 5. Nados-vivos (valores acumulados), 2023, 2024 e 2025



Em abril de 2025, o saldo natural foi de -97 indivíduos

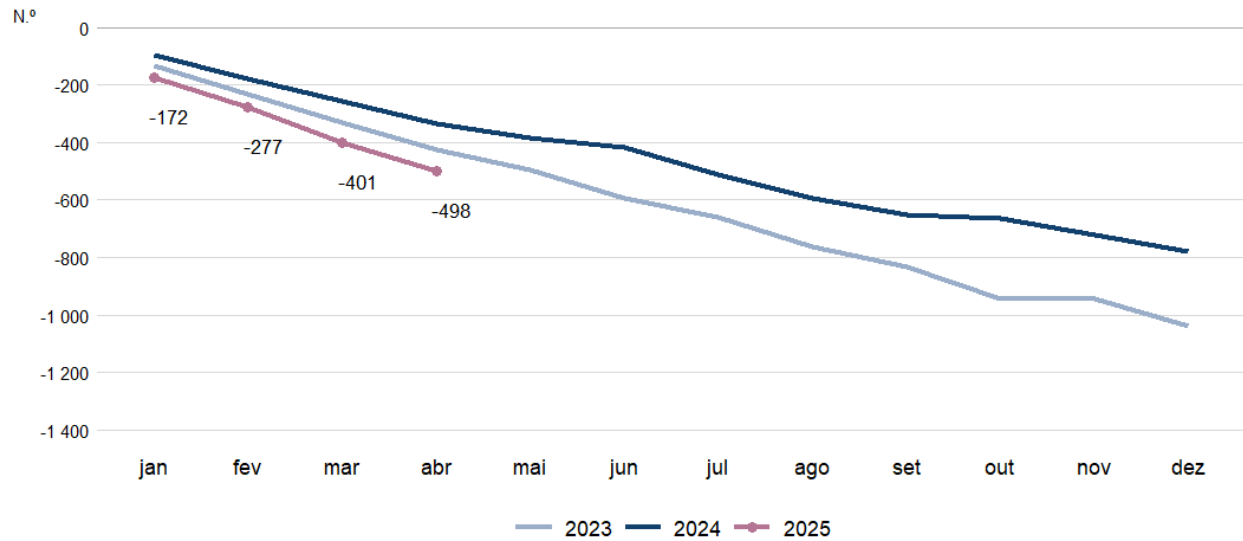
Da diferença entre nados-vivos e óbitos resultou um saldo natural negativo de 97 indivíduos em abril de 2025, agravando-se, relativamente ao registado no mês homólogo de 2024 (-76).

Figura 6. Nados-vivos, óbitos e saldo natural, janeiro de 2023 a abril de 2025



Nos primeiros quatro meses de 2025, o valor acumulado do saldo natural foi de -498, apresentando um agravamento relativamente ao observado no mesmo período de 2024 (-333).

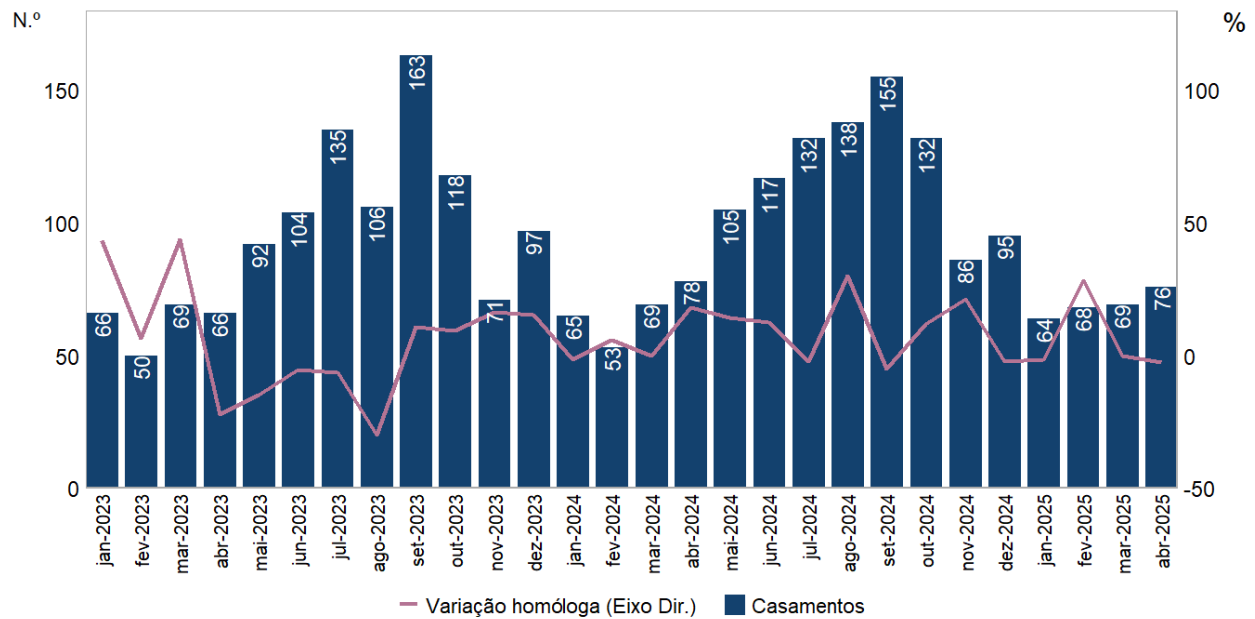
Figura 7. Saldo natural (valores acumulados), 2023, 2024 e 2025



Em abril de 2025, o número de casamentos celebrados diminuiu 2,6% quando comparado com o mês homólogo

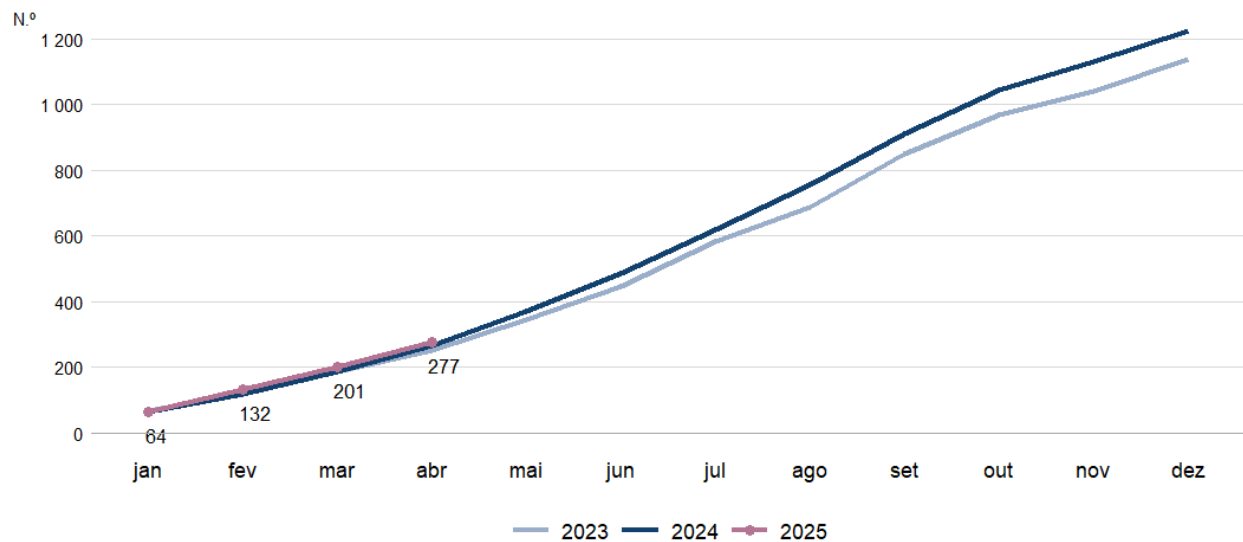
Em abril de 2025, celebraram-se 76 casamentos, correspondendo a uma quebra de 2,6% relativamente ao número de casamentos realizados em abril de 2024 (menos 2 casamentos). Comparativamente ao mês precedente, registou-se uma subida de 10,1% (mais 7 casamentos).

Figura 8. Casamentos e variação homóloga, janeiro de 2023 a abril de 2025



De janeiro a abril, foram celebrados 277 casamentos, mais 12 (+4,5%) do que no período homólogo de 2024, e, respetivamente, mais 51 e mais 26 do que nos períodos homólogos de 2022 e de 2023.

Figura 9. Casamentos (valores acumulados), 2023, 2024 e 2025



NOTA TÉCNICA

Dados preliminares de óbitos, nados-vivos e casamentos por mês, com base em informação registada nas Conservatórias do Registo Civil até 5 de junho de 2025.

Os dados são obtidos através de operações estatísticas de recolha direta e exaustiva relativa a óbitos, nados-vivos e casamentos ocorridos em território nacional, recorrendo ao aproveitamento de factos obrigatoriamente sujeitos a registo civil (assentos de nascimento, de óbito e casamento) no Sistema Integrado do Registo e Identificação Civil (SIRIC).

Para além da informação de carácter administrativo constante nos assentos, o Instituto Nacional de Estatística (INE) recolhe ainda um conjunto adicional de variáveis identificadas como relevantes no âmbito do Sistema Estatístico Nacional (SEN) e do Sistema Estatístico Europeu (SEE).

O registo e o envio dos dados são efetuados eletronicamente, com observância dos requisitos definidos pelo INE, e estabelecidos em articulação com o Instituto dos Registos e de Notariado, IP (IRN) e o Instituto de Gestão Financeira e Equipamentos da Justiça, IP (IGFEJ).

CONCEITOS

Casamento: contrato celebrado entre duas pessoas que pretendem constituir família mediante uma plena comunhão de vida, nos termos da legislação em vigor. Nota: o casamento pode celebrar-se entre pessoas de sexo diferente ou do mesmo sexo.

Nado-vivo: o produto do nascimento vivo.

Nascimento vivo: é a expulsão ou extração completa, relativamente ao corpo materno e independentemente da duração da gravidez, do produto da fecundação que, após esta separação, respire ou manifeste quaisquer outros sinais de vida, tais como pulsações do coração ou do cordão umbilical ou contração efetiva de qualquer músculo sujeito à ação da vontade, quer o cordão umbilical tenha sido cortado, quer não, e quer a placenta esteja ou não retida.

Óbito: cessação irreversível das funções do tronco cerebral.

Saldo natural: diferença entre o número de nados-vivos e o número de óbitos, num dado período. Variação homóloga: a variação homóloga compara o nível de uma variável entre o mês de referência e o mesmo mês do ano anterior.

Excesso de mortalidade (fonte EUROSTAT, adaptado): este indicador compara o número de óbitos em cada mês, independentemente da causa de morte, com o de um período temporal de referência pré-pandemia. Neste caso, o período de referência consiste no número médio de óbitos ocorridos no mês em análise durante o quinquénio 2016-2019. Quando o indicador apresenta um valor superior a 100, significa que se verificaram mais mortes do que no período de referência. No caso de um valor inferior a 100, isso significa que ocorreram menos mortes do que no período de referência.

Data do próximo “Em Foco”

18 de julho de 2025: “Mortalidade, Natalidade e Nupcialidade - Dados mensais - Maio de 2025”