


Demografia em Números

Dia do Pai



Demography in Figures
Father's Day

FICHA TÉCNICA

FACT SHEET

Catálogo Recomendada/Recommended Listing

Demografia em Números: infográficos inspirados em 10 questões. Funchal, 2024

Demografia em Números: infográficos inspirados em 10 questões / Direção Regional de Estatística da Madeira

Funchal: D.R.E.M., 2024 -- Anual

Diretor Regional/Regional Director

Paulo Baptista Vieira

Coordenação Técnica/Technical Coordination

Rita Freitas - rita.freitas@ine.pt

Imagem e Tradução/Image and Translation

Amílcar Rodrigues – amilcar.rodrigues@ine.pt

Rubina Correia – rubina.correia@ine.pt

Editor/Editor

Direção Regional de Estatística da Madeira, Calçada de Santa Clara n.º38

9004-545 Funchal

Telf.: (+351) 291 145 126

E-mail: drem@ine.pt

A DREM na Internet/DREM Website

<https://estatistica.madeira.gov.pt>

NOTA INTRODUTÓRIA

INTRODUCTORY NOTE

A Direção Regional de Estatística da Madeira (DREM) disponibiliza uma nova edição da publicação Demografia em números: infográficos inspirados em 10 questões, dedicada ao Dia do Pai.

Esta publicação procura responder a diversas questões sobre a evolução demográfica da Região Autónoma da Madeira (RAM). As respostas baseiam-se em duas fontes distintas, nas Estatísticas Demográficas do Instituto Nacional de Estatística (INE/DREM, 1995-2023) e no Ministério do Trabalho, Solidariedade e Segurança Social - Instituto de Informática, I.P. (2010/2023)¹.

No contexto desta edição alusiva ao Dia do Pai, os dados sobre nascimentos correspondem ao número de nados-vivos de acordo com a residência do pai, em vez de se considerar a residência da mãe, como é habitual na área da natalidade e fecundidade². Não obstante, o método de recolha mantém-se inalterado, consistindo numa recolha exaustiva dos assentos de nascimento, em resultado do registo civil obrigatório no Sistema Integrado do Registo e Identificação Civil.

Para informações mais completas, consulte:

¹ <https://estatistica.madeira.gov.pt/download-now/social/2014-11-28-12-40-41/serie-retrospetiva-protacao-social.html>

² <https://estatistica.madeira.gov.pt/download-now/social/popcondsoc-pt/demografia-pt/demografia-serie-pt/demografia-series-longas-pt.html>

The Regional Directorate of Statistics of Madeira (DREM) has released a new edition of the publication Demography in Figures: Infographics Inspired by 10 Questions, dedicated to Father's Day.

This publication aims to address various questions concerning the demographic evolution of the Autonomous Region of Madeira. The answers are based on two distinct sources: the Demographic Statistics of Statistics Portugal (INE/DREM, 1995–2023) and the Ministry of Labour, Solidarity and Social Security – Institute of Informatics (2010–2023)¹.

In the context of this edition, dedicated to Father's Day, the birth data correspond to the number of live births according to the father's place of residence, rather than the mother's, as is customary in the field of fertility².

Nevertheless, the data collection methodology remains unchanged, consisting of an exhaustive collection of birth records, as required by the mandatory civil registration process within the Integrated System of Civil Registration and Identification.

For more comprehensive information, please refer to:

¹ <https://estatistica.madeira.gov.pt/download-now/social/2014-11-28-12-40-41/serie-retrospetiva-protacao-social.html>

² <https://estatistica.madeira.gov.pt/download-now/social/popcondsoc-pt/demografia-pt/demografia-serie-pt/demografia-series-longas-pt.html>

ÍNDICE

CONTENTS

- | | | |
|-----------|--|-------|
| 1 | Quantos homens foram pais em 2023? E no final do século XX?
How many men became fathers in 2023? And at the end of the 20 th century? | p. 6 |
| 2 | É comum os homens serem pais de gémeos?
Is it common for men to father twins? | p. 8 |
| 3 | É comum os homens serem pais adolescentes?
Is it common for men to become fathers as teenagers? | p. 10 |
| 4 | É comum os homens serem pais depois dos 54 anos?
Is it common for men to become fathers after the age of 54? | p. 12 |
| 5 | Os pais têm filhos mais tarde do que tinham no final do século XX?
Do fathers have children later than they did at the end of the 20 th century? | p. 14 |
| 6 | Há mais homens de nacionalidade estrangeira a ter filhos?
Are there more men of foreign nationality having children? | p. 16 |
| 7 | Qual a nacionalidade dos pais estrangeiros?
What is the nationality of foreign fathers? | p. 18 |
| 8 | Quantos pais beneficiam do subsídio parental inicial? E durante quanto tempo?
How many fathers are recipients of the initial parental benefits? And for how long? | p. 20 |
| 9 | Qual é a relação entre a duração das licenças parentais iniciais do pai e da mãe?
What is the relationship between the duration of the father's and mother's initial parental leave? | p. 22 |
| 10 | Em média, qual é o valor do subsídio parental inicial por pai?
What is the average amount of the initial parental benefit per father? | p. 24 |

QUANTOS HOMENS FORAM PAIS EM 2023? E NO FINAL DO SÉCULO XX?

HOW MANY MEN BECAME FATHERS IN 2023?
AND AT THE END OF THE 20TH CENTURY?

Em 2023, 1 707 homens residentes na Região Autónoma da Madeira foram pais, dos quais 1 689 tiveram um filho e 18 tiveram gémeos. No total, nasceram 1 725 bebés de pais residentes na Região.

In 2023, a total of 1 707 men living in the Autonomous Region of Madeira became fathers, of whom 1 689 had one child and 18 had twins. In total, 1 725 babies were born to fathers living in the Region.

Em 1995, ano para o qual constam os primeiros registos, nasceram 2 921 bebés, filhos de 2 891 pais com residência na Região.

In 1995, the earliest year for which records are available, 2 921 babies were born to 2 891 fathers living in the Region.

Até meados dos anos 2000, o número de nascimentos era significativamente superior. Enquanto em 1995 nasceram cerca de 26 bebés por cada mil homens, em 2023 esse número desceu para 14.

Until the mid-2000s, the number of births was significantly higher. While in 1995, approximately 26 babies were born per thousand men, by 2023, this figure had fallen to 14.

Atualmente, os homens têm menos filhos.

At present, men are having fewer children.



Número de pais
Number of fathers



É COMUM OS HOMENS SEREM PAIS DE GÊMEOS?

IS IT COMMON FOR MEN TO FATHER TWINS?

Não, não é comum. Entre 1995 e 2023, apenas 1,2% dos 69,2 mil homens residentes na Região aquando do nascimento dos filhos foram pais de gémeos (813 pais), o que corresponde a uma média de 29 pais por ano.

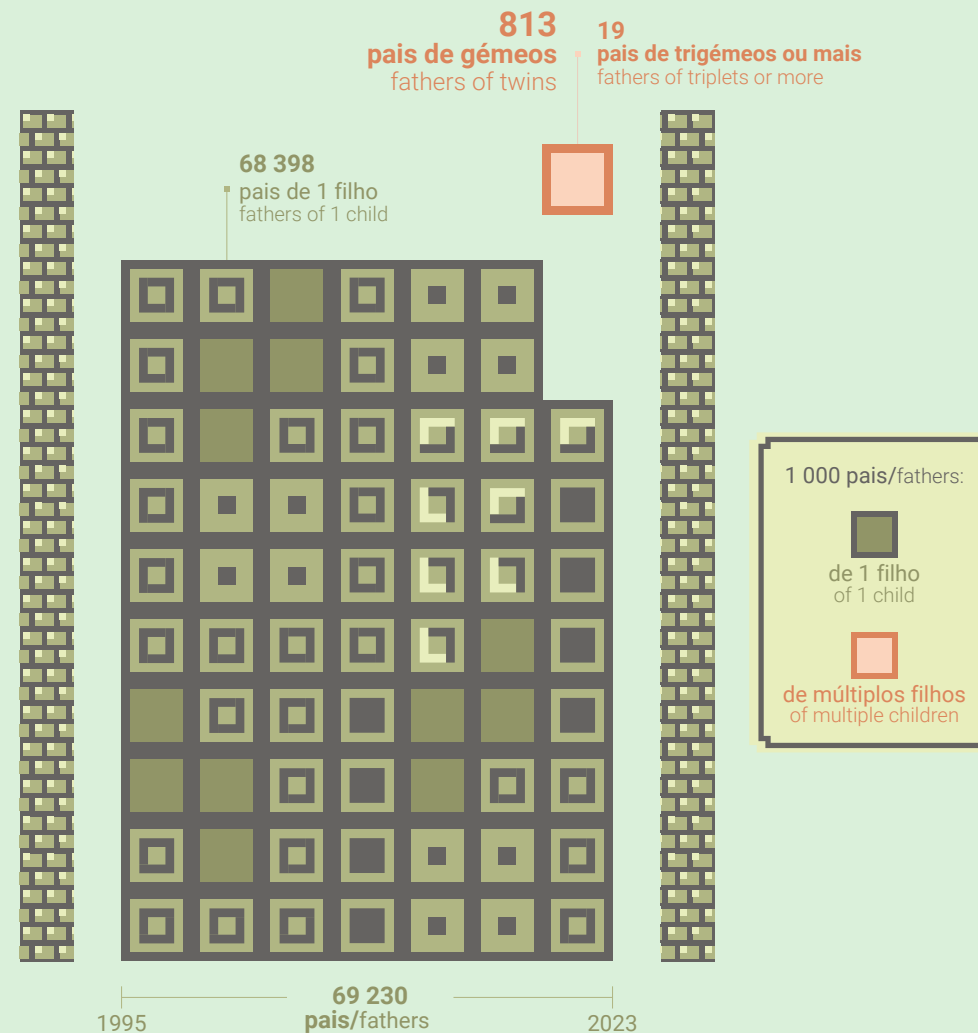
No período para o qual existem dados disponíveis, registaram-se 1 701 nados-vivos de partos múltiplos (gémeos, trigémeos ou mais). O maior número de bebés nascidos de partos múltiplos foi registado em 2000 (90 bebés), enquanto o valor mais baixo ocorreu em 2014 (34 bebés).

O parto múltiplo com o maior número de nados-vivos foi registado em 2002, ano em que nasceram sextigémeos.

No, it is not common. Between 1995 and 2023, only 1.2% of the 69.2 thousand men living in the Region at the time of their children's birth were fathers of twins (813 fathers), which corresponds to an average of 29 fathers per year.

During the period for which data is available, a total of 1 701 live births resulted from multiple births (twins, triplets, or more). The highest number of babies born from multiple births was recorded in 2000 (90 babies), while the lowest was in 2014 (34 babies).

The multiple births with the highest number of live births occurred in 2002 when sextuplets were born.



É COMUM OS HOMENS SEREM PAIS ADOLESCENTES? IS IT COMMON FOR MEN TO BECOME FATHERS AS TEENAGERS?

Não, não é comum. Entre 1995 e 2023, apenas 1 017 homens foram pais adolescentes*, o que representa 1,5% dos 69,2 mil homens residentes na Região que tiveram filhos nos últimos 28 anos. No total, nasceram 1 024 bebês de pais adolescentes.

A maioria dos homens com menos de 20 anos aquando do nascimento dos filhos tornou-se pai antes de 2010 (78%; 793 pais), o que indica uma redução do número de pais adolescentes nos anos mais recentes.

Em 2023, o homem mais jovem a ter um filho tinha 18 anos, enquanto o mais velho tinha 66 anos. A idade dos homens residentes na Região, que tiveram filhos entre 1995 e 2023, variou entre 14 e 82 anos.

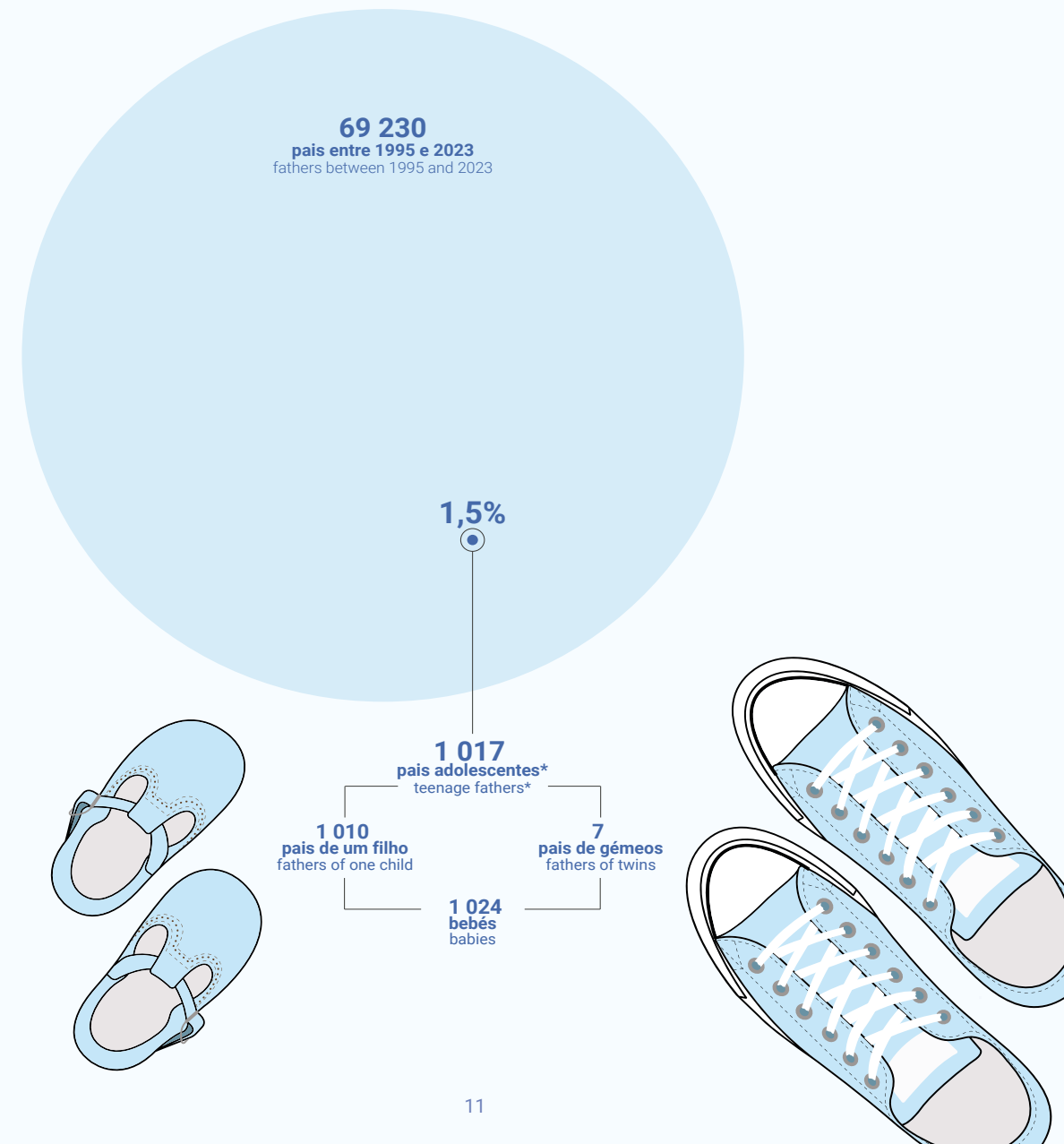
No, it is not common. Between 1995 and 2023, only 1 017 men became teenage fathers*, representing 1.5% of the 69.2 thousand men living in the Region who had children over the past 28 years. In total, 1 024 babies were born to teenage fathers.

The majority of men under the age of 20 at the time of their child's birth became fathers before 2010 (78%; 793 fathers), indicating a decline in the number of teenage fathers in recent years.

In 2023, the youngest man to become a father was 18 years old, while the oldest was 66. Between 1995 and 2023, the age of men living in the Region who had children ranged from 14 to 82 years.

* Consideram-se pais com menos de 20 anos.

* Fathers under the age of 20 are considered teenage fathers.



É COMUM OS HOMENS SEREM PAIS DEPOIS DOS 54 ANOS?

IS IT COMMON FOR MEN TO BECOME FATHERS AFTER THE AGE OF 54?

Não, não é comum. Entre 1995 e 2023, apenas 323 homens foram pais depois dos 54 anos, representando 0,5% dos 69,2 mil homens residentes na Região que tiveram filhos nesse período. No total nasceram 331 bebés de pais com 55 ou mais anos.

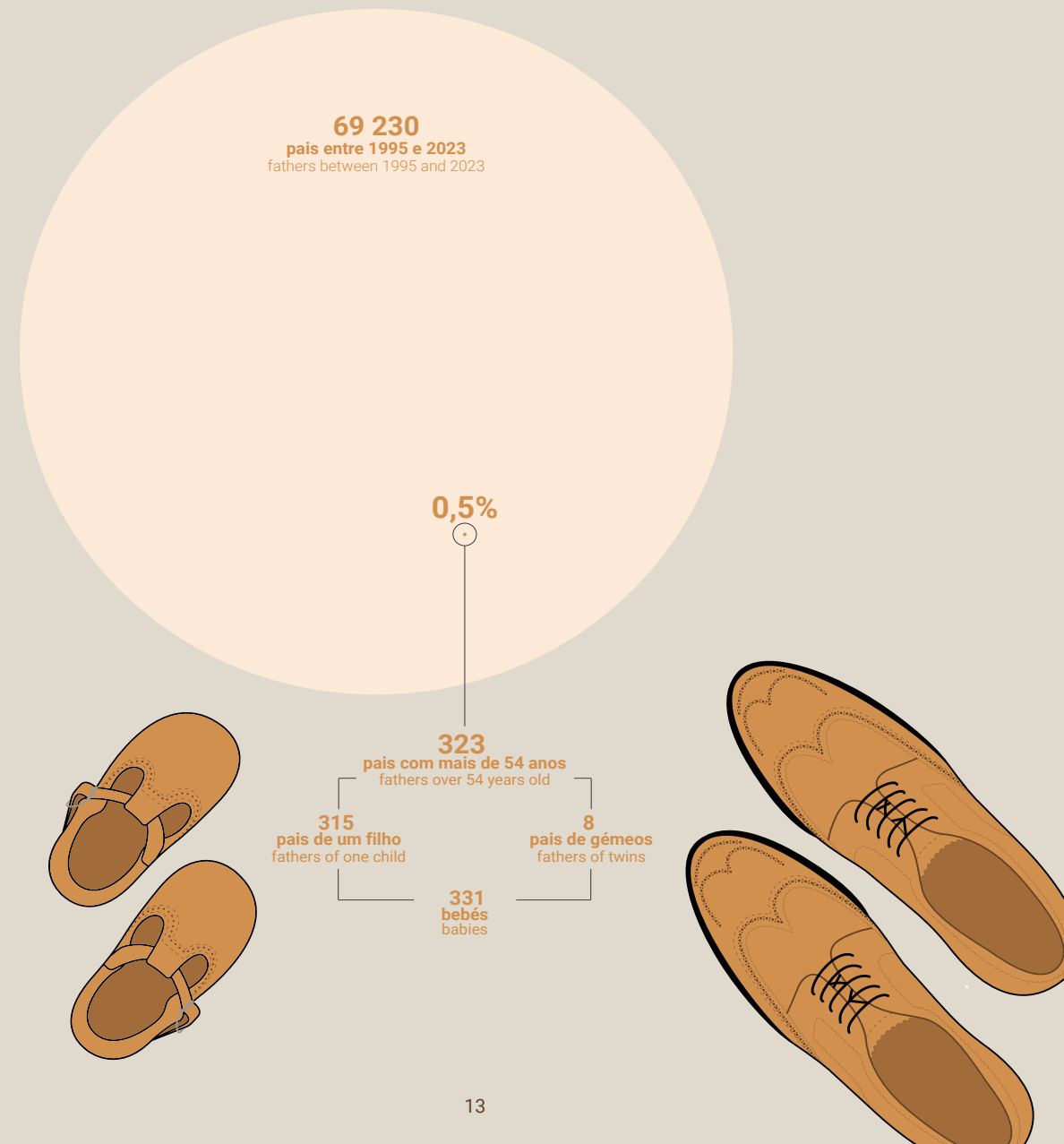
Apesar de os homens não terem um limite biológico tão restrito como o das mulheres – cuja idade fértil considera-se entre os 15 e os 49 anos –, os estudos na área da fecundidade, geralmente, analisam homens até aos 54 anos.

O facto de os homens poderem ter filhos em idades mais avançadas torna mais comum serem pais depois dos 54 anos do que as mulheres serem mães após os 49 anos. Entre os 70,1 mil bebés nascidos de pais residentes na Região entre 1995 e 2023, apenas 6 eram filhos de mães com mais de 49 anos (0,01% dos nascimentos), enquanto 331 tinham pais com mais de 54 anos (0,5% dos nascimentos).

No, it is not common. Between 1995 and 2023, only 323 men became fathers after the age of 54, representing 0.5% of the 69.2 thousand men living in the Region who had children during this period. In total, 331 babies were born to fathers aged 55 or older.

Although men do not face the same strict biological limitations as women – whose fertile age is generally considered to be between 15 and 49 years – fertility studies typically analyse men up to the age of 54.

The fact that men can have children at more advanced ages makes fatherhood after 54 more common than motherhood after 49. Among the 70.1 thousand babies born to fathers living in the Region between 1995 and 2023, only six were born to mothers over the age of 49 (0.01% of births), whereas 331 had fathers over the age of 54 (0.5% of births).



OS PAIS TÊM FILHOS MAIS TARDE DO QUE TINHAM NO FINAL DO SÉCULO XX?

DO FATHERS HAVE CHILDREN LATER THAN THEY DID AT THE END OF THE 20TH CENTURY?

Sim. Em 1995, na grande maioria dos 2 921 nascimentos contabilizados, os pais tinham menos de 35 anos (77%; 2 237 bebés). Já em 2023, um pouco mais de metade dos 1 725 bebés nascidos tinham pais residentes na Região com 35 ou mais anos (868 bebés).

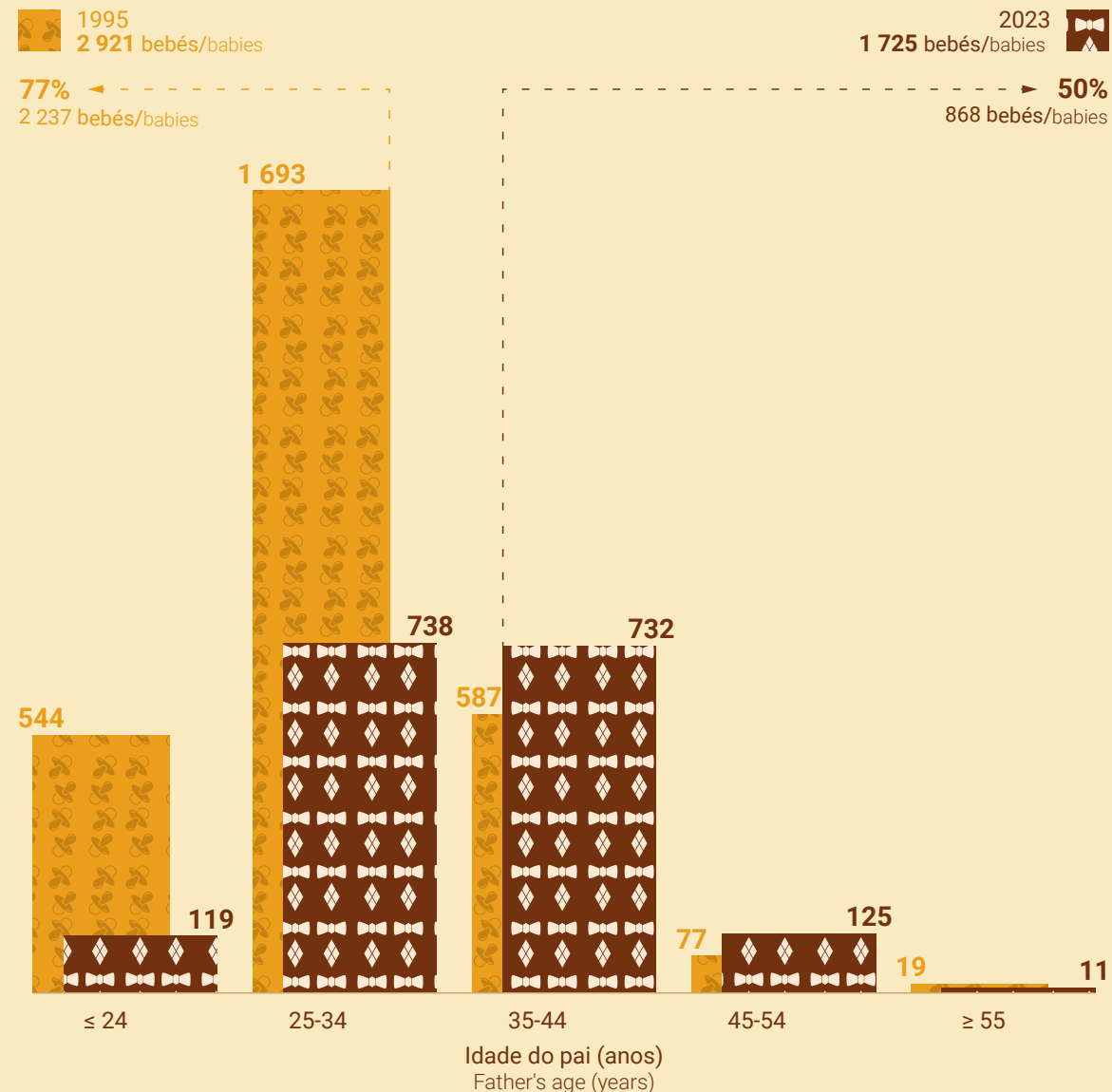
Não só os pais têm menos filhos hoje, como também tendem a ter filhos mais tarde, seguindo um comportamento semelhante ao das mães. No entanto, ao comparar a idade dos homens com a das mulheres aquando do nascimento dos filhos, verifica-se que as mães tendem a ser mais jovens do que os pais.

No total de 1 725 nascimentos de pais residentes na Região em 2023, 65% dos bebés tinham mães com menos de 35 anos (mães de 1 120 bebés).

Yes. The vast majority of the 2 921 babies born in 1995 were to fathers under the age of 35 (77%; 2 237 babies). By 2023, just over half of the 1 725 babies born had fathers living in the Region who were aged 35 or older (868 babies).

Not only do fathers have fewer children today, but they also tend to have them later in life, following a pattern similar to that of mothers. However, when comparing the ages of fathers and mothers at the time of birth, it is evident that mothers tend to be younger than fathers.

Among the 1 725 births to fathers living in the Region in 2023, 65% of the babies had mothers under the age of 35 (mothers of 1 120 babies).



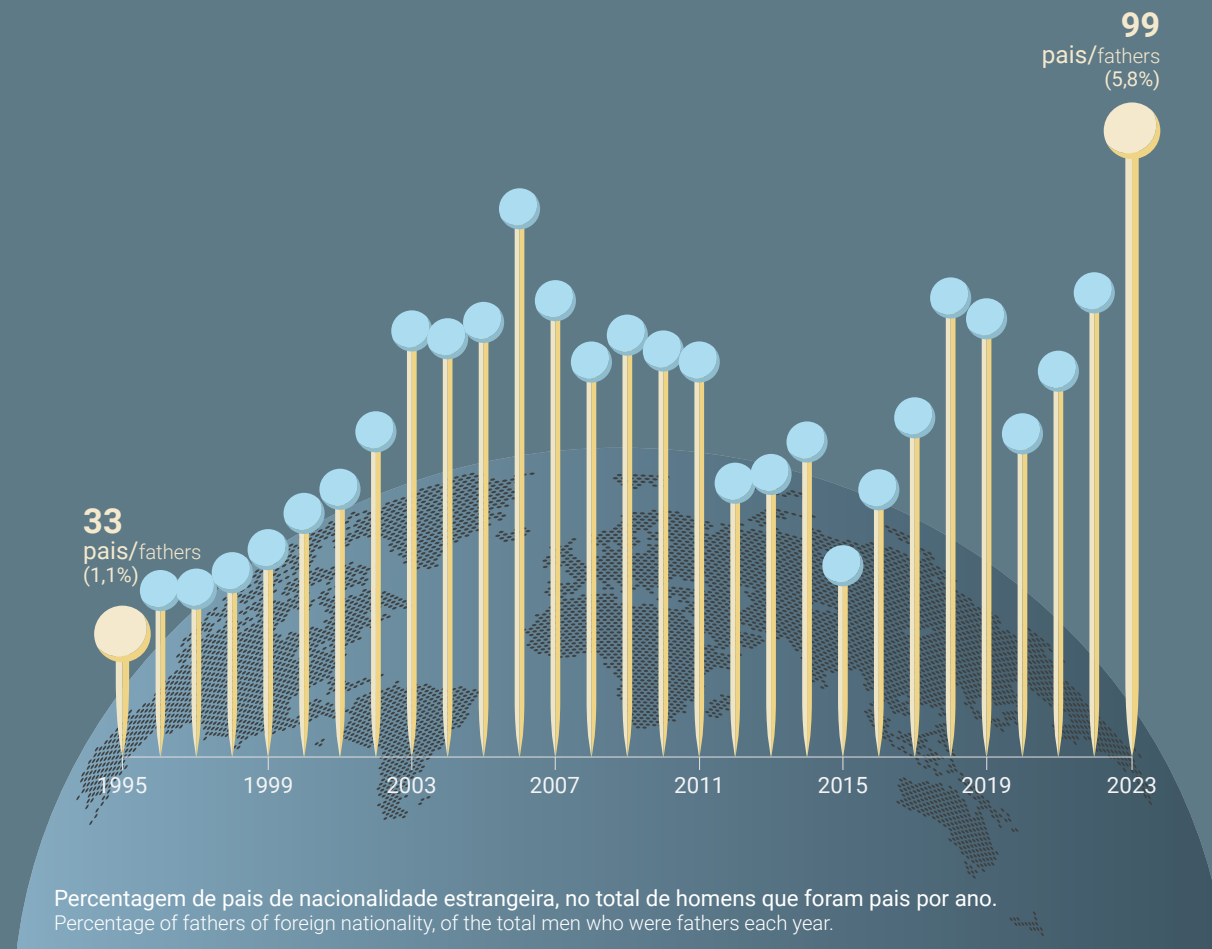
HÁ MAIS HOMENS DE NACIONALIDADE ESTRANGEIRA A TER FILHOS? ARE THERE MORE MEN OF FOREIGN NATIONALITY HAVING CHILDREN?

Sim. Atualmente, há mais homens estrangeiros com residência na Região a ter filhos. Enquanto apenas 1,1% dos 2 891 homens que foram pais em 1995 eram de nacionalidade estrangeira (33 pais), os dados mais recentes mostram um aumento desta proporção, sendo que quase 6% dos 1 707 homens que foram pais em 2023 eram estrangeiros (99 pais).

Desde que há registo, nasceram 2 177 bebés de 2 141 pais estrangeiros com residência na Região. Estes pais representam 3,1% dos 69,2 mil homens residentes na Região que tiveram filhos entre 1995 e 2023.

Yes. Currently, there are more men of foreign nationality living in the Region having children. While only 1.1% of the 2 891 men who became fathers in 1995 were of foreign nationality (33 fathers), the most recent data show an increase in this proportion, with nearly 6% of the 1 707 men who became fathers in 2023 being foreign nationals (99 fathers).

Since records began, 2 177 babies have been born to 2 141 fathers of foreign nationality living in the Region. These fathers represent 3.1% of the 69.2 thousand men living in the Region who had children between 1995 and 2023.



QUAL A NACIONALIDADE DOS PAIS ESTRANGEIROS?

WHAT IS THE NATIONALITY OF FOREIGN FATHERS?

Cerca de metade dos 99 homens estrangeiros com residência na Região que foram pais em 2023 tinham nacionalidade venezuelana (30%) ou brasileira (20%). Destacam-se, ainda, as nacionalidades alemã, nepalesa e ucraniana com um peso de 5% cada, no total de pais estrangeiros.

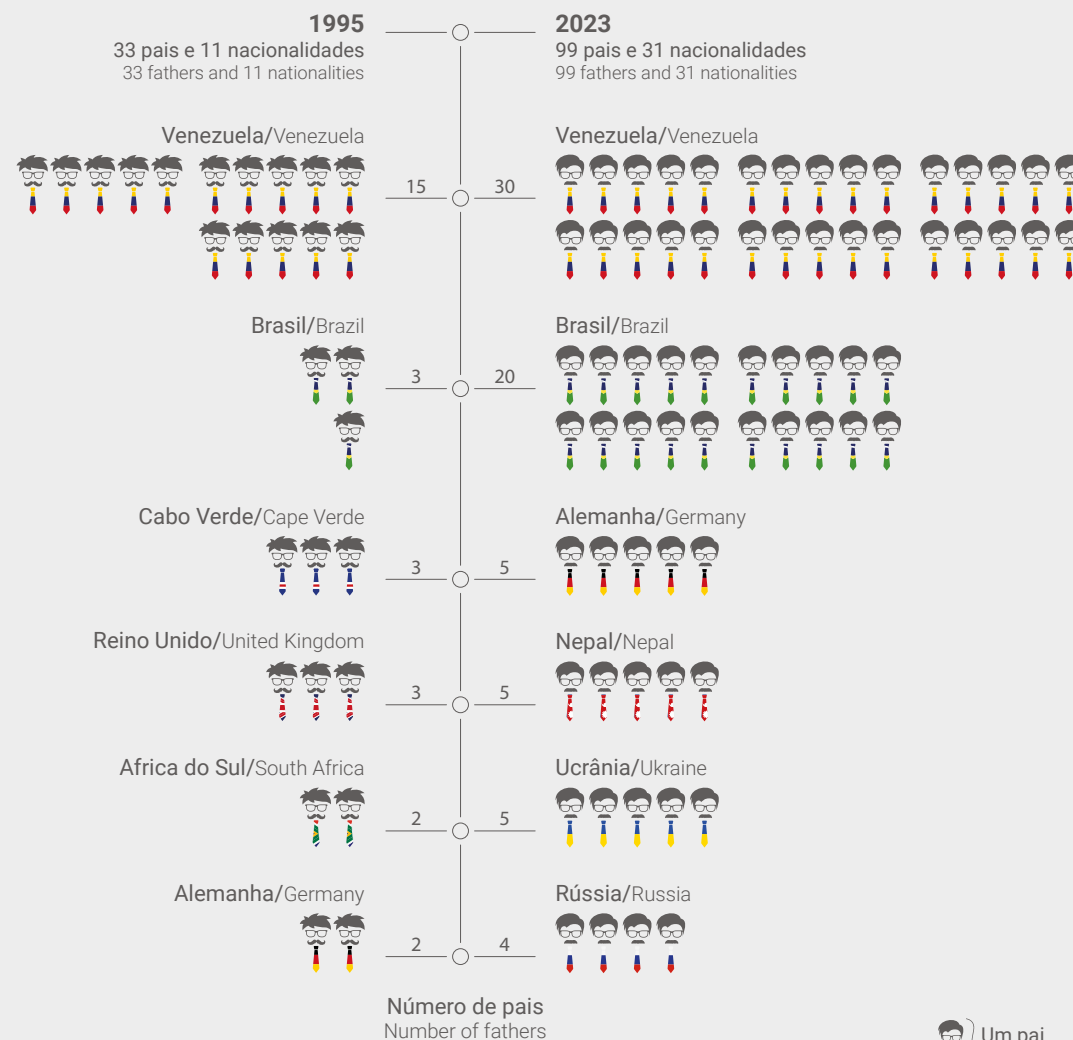
Em comparação com 1995, apenas os nacionais da Venezuela e do Brasil se mantêm no top 5, embora os pais venezuelanos tivessem um peso maior no total de pais estrangeiros desse ano (45%).

O aumento da população estrangeira residente na Região nas últimas décadas reflete-se não apenas no crescimento do número de pais estrangeiros, mas também no aumento do número de nacionalidades distintas. Entre 1995 e 2023, o número de nacionalidades dos pais estrangeiros triplicou, passando de 11 em 1995 para 31 em 2023.

Approximately half of the 99 men of foreign nationality living in the Region who became fathers in 2023 held Venezuelan (30%) or Brazilian (20%) nationality. Other notable nationalities include German, Nepalese, and Ukrainian, each accounting for 5% of the total number of fathers of foreign nationality.

Compared to 1995, only nationals from Venezuela and Brazil remained in the top 5. However, Venezuelan fathers had a greater share of the total foreign fathers that year (45%).

The increase in the foreign population living in the Region over the last few decades is reflected not only in the growing number of foreign fathers but also in the rising diversity of nationalities. Between 1995 and 2023, the number of nationalities among foreign fathers tripled, increasing from 11 in 1995 to 31 in 2023.



QUANTOS PAIS BENEFICIAM DO SUBSÍDIO PARENTAL INICIAL? É DURANTE QUANTO TEMPO?

HOW MANY FATHERS ARE RECIPIENTS OF THE INITIAL PARENTAL BENEFITS?
AND FOR HOW LONG?

Em 2023, 1 823 pais com residência na Região beneficiaram do subsídio parental inicial da Segurança Social, tendo sido processados, em média, 39 dias de subsídio por pai, o valor mais elevado desde que há registo.

Desde 2010, o número de dias processados de subsídio parental inicial tem vindo a aumentar. Nesse ano, apesar de mais pais terem beneficiado deste subsídio (1 862 pais), em média usufruíram de menos dias, apenas 25.

Os pais residentes em Santa Cruz, em 2023, beneficiaram, em média, de mais dias de subsídio parental (41 dias), enquanto os pais residentes em São Vicente e na Calheta beneficiaram de menos dias (34 dias em ambos os casos).

In 2023, 1 823 fathers living in the Region were recipients of the Social Security initial parental benefits, with an average of 39 days subsidised of parental leave per father, the highest recorded value to date.

Since 2010, the average number of days granted under the initial parental leave has been increasing. In that year, although more fathers benefited from this benefit (1 862 fathers), they received fewer days on average, only 25.

Fathers living in Santa Cruz, in 2023, benefited from the highest average number of subsidised days of parental leave (41 days), while those living in São Vicente and Calheta had the lowest average (34 days in both cases).



1 862
pais/fathers

25
dias por pai/days per father



1 823
pais/fathers

39
dias por pai/days per father

QUAL É A RELAÇÃO ENTRE A DURAÇÃO DAS LICENÇAS PARENTAIS INICIAIS DO PAI E DA MÃE?

WHAT IS THE RELATIONSHIP BETWEEN THE DURATION OF THE FATHER'S AND MOTHER'S INITIAL PARENTAL LEAVE?

Normalmente, em comparação com as mães, os pais beneficiam de menos dias de licença parental inicial da Segurança Social. Mais precisamente, em 2023, os pais beneficiaram de cerca de 33% da duração da licença parental inicial das mães. Em média, os pais beneficiaram de 39 dias e as mães de 110 dias.

Esta discrepância tem vindo a diminuir ao longo dos anos. Em 2010, a relação entre a duração das licenças parentais iniciais do pai e da mãe era de apenas 18%.

Os pais residentes no Porto Santo beneficiaram de cerca de 39% da duração da licença das mães, sendo esta a relação mais elevada na Região em 2023.

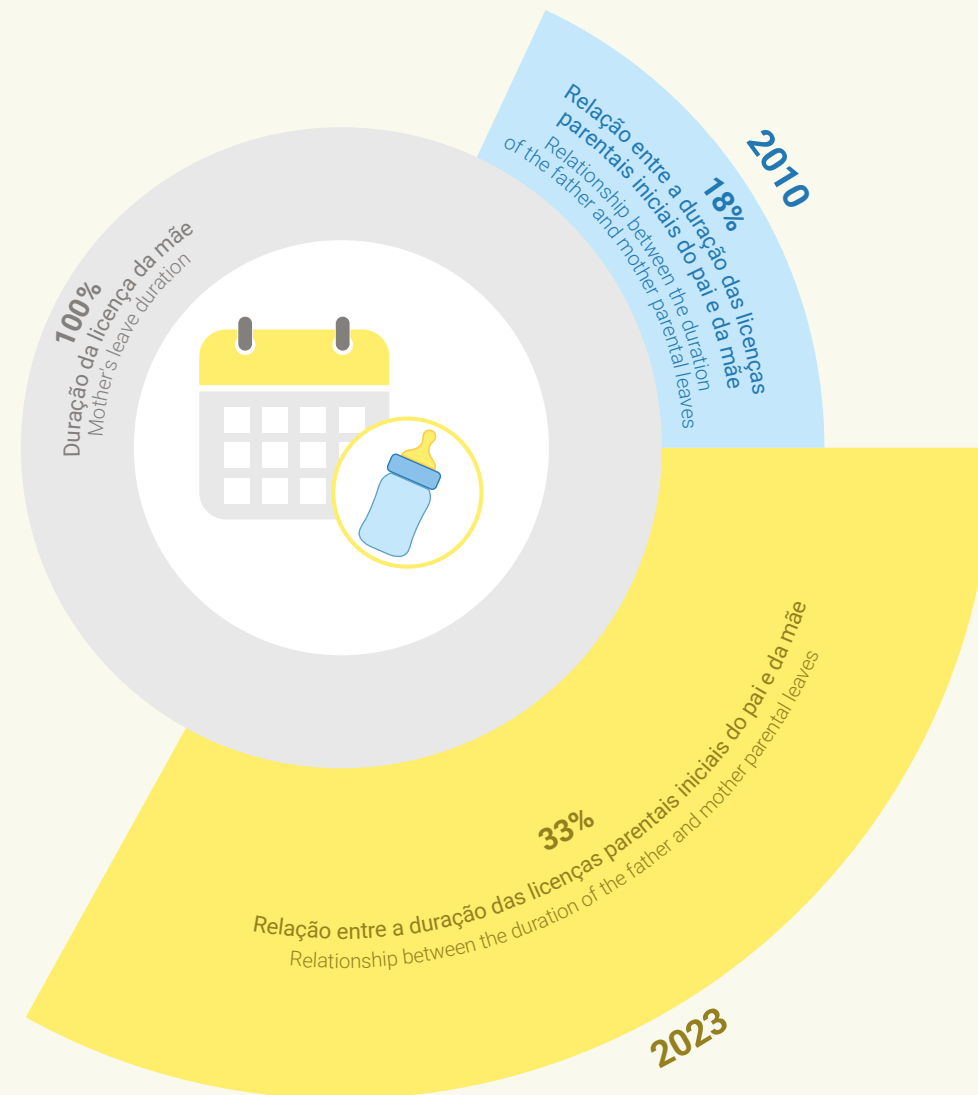
Normally, compared to mothers, fathers benefit from fewer days of Social Security initial parental leave. More specifically, in 2023, fathers' leave duration accounted for approximately 33% of mothers' initial parental leave. On average, fathers received 39 days, whereas mothers benefited from 110 days.

This discrepancy has been narrowing over the years. In 2010, the ratio between the duration of the father's and mother's initial parental leave was only 18%.

Fathers living in Porto Santo benefited from about 39% of the duration of the mothers' leave, which was the highest proportion recorded in the Region, in 2023.

Nota: Por relação entre a duração das licenças parentais entende-se o quociente entre a duração da licença parental inicial do pai e a duração da licença parental da mãe, multiplicado por 100.

Note: The relationship between the duration of the parental leave refers to the ratio between the duration of the father's initial parental leave and the duration of the mother's parental leave, multiplied by 100.



EM MÉDIA, QUAL É O VALOR DO SUBSÍDIO PARENTAL INICIAL POR PAI?

WHAT IS THE AVERAGE AMOUNT OF THE INITIAL PARENTAL BENEFIT PER FATHER?

Em 2023, o valor processado do subsídio parental inicial da Segurança Social por pai atingiu o valor mais elevado desde que há registo: 1 640 euros em média. Nesse ano, foram processados 2 990 mil euros para um total de 1 823 pais.

O valor médio do subsídio parental inicial tem vindo a aumentar desde 2010, ano em que se registou o valor mais baixo, 811 euros por pai.

Os pais residentes no Porto Santo, em média, beneficiaram de 2 067 euros em 2023, sendo este o valor médio mais elevado por município. Em oposição, os pais residentes em São Vicente beneficiaram de apenas 1 080 euros em média.

In 2023, the average amount processed for the Social Security initial parental benefit per father reached its highest recorded value at 1 640 euros. That year, a total of 2 990 million euros was processed for 1 823 fathers.

The average amount of the initial parental benefit has been increasing since 2010, the year when the lowest value was recorded, 811 euros per father.

Fathers living in Porto Santo received the highest average amount by municipality, benefiting from 2 067 euros on average, in 2023. In contrast, fathers living in São Vicente benefited from only 1 080 euros on average.



A Direção Regional de Estatística da Madeira (DREM) disponibiliza a publicação Demografia em números: infográficos inspirados em 10 questões.

A Demografia estuda, não apenas o tamanho, composição e distribuição geográfica da população, mas também a sua variação ao longo dos anos, através da interação entre natalidade, mortalidade, envelhecimento e migração.

A análise demográfica de uma região é extremamente importante, pois é a base de medidas políticas ativas, no domínio do emprego e da saúde, para garantir o bom funcionamento das economias regionais.

The Regional Directorate of Statistics of Madeira (DREM) provides the publication Demography in Figures: Infographics Inspired by 10 Questions.

Demography examines not only the size, composition, and geographical distribution of the population but also its changes over time through the interplay of birth rates, mortality, ageing, and migration.

The demographic analysis of a region is of utmost importance as it underpins active political measures in areas such as employment and healthcare, ensuring the proper functioning of regional economies.

