




Estatísticas da Saúde da Região Autónoma da Madeira

Ano 2018

**ANO DE EDIÇÃO
2019**

ESTATÍSTICAS DA SAÚDE DA REGIÃO AUTÓNOMA DA MADEIRA

2018



Direção Regional de Estatística da Madeira

“Uma porta aberta para um universo de informação estatística”

Catálogo Recomendado

Estatísticas da Saúde da Região Autónoma da Madeira. Funchal, 1994

Estatísticas da Saúde da Região Autónoma da Madeira /
Direção Regional de Estatística da Madeira - Funchal:
D.R.E.M., 1994- .- Anual
ISSN 1645-815X = Estatísticas da Saúde da Região
Autónoma da Madeira
ISBN 978-989-8755-56-8

Diretora Regional

Dr. Paulo Baptista Vieira

Técnicos Responsáveis

Dra. Ângela Gouveia
E-mail: angela.gouveia@ine.pt
Dra. Guida Rodrigues
E-mail: guida.rodrigues@ine.pt

Editor:

Direção Regional de Estatística da Madeira
Calçada de Santa Clara 38
9004-545 Funchal
Telefone: (+351) 291 145 126
E-mail: drem@ine.pt

Impressão:

Direção Regional de Estatística da Madeira

Data de disponibilidade da informação:

Dezembro de 2019

Tiragem: 5 exemplares

Depósito Legal n.º 271932/08

Preço: 8,00 € (Isento de IVA nos termos do nº2 do artº2 do CIVA)

A DREM na Internet

<https://estatistica.madeira.gov.pt/> OU <https://drem.ine.pt/>

©DREM, Funchal, 2019. *A reprodução de quaisquer páginas desta obra é autorizada, exceto para fins comerciais, com indicação da fonte bibliográfica.

ÍNDICE

NOTA INTRODUTÓRIA	7
SINAIS CONVENCIONAIS, SIGLAS E ABREVIATURAS	8
CAPÍTULO I - ANÁLISE DE RESULTADOS	9
ANÁLISE DE RESULTADOS	11
CAPÍTULO II – PESSOAL DE SAÚDE	21
II.1 - Principais indicadores.....	23
II.2 - Pessoal de saúde inscrito, por distribuição geográfica, segundo o sexo	24
II.3 - Médicos, médicos especialistas e não especialistas, por local de residência, segundo o sexo	25
II.4 - Médicos especialistas, por especialidade, subespecialidade ou competência e sexo, segundo o local de residência.....	26
II.5 - Médicos e enfermeiros por 1 000 habitantes, segundo distribuição geográfica	29
CAPÍTULO III – HOSPITAIS	31
III.1 Hospitais 2017	33
III.1.1 - Hospitais, por modalidade e especialidade, segundo a natureza institucional.....	33
III.1.2 - Camas de internamento (lotação praticada no ano) e outras camas dos hospitais por unidade a que pertencem, segundo a natureza institucional do hospital	33
III.1.3 - Salas operatórias, salas de partos, salas para trabalho de parto e salas de consulta dos hospitais, segundo a natureza institucional	34
III.1.4 - Hospitais com equipamentos de diagnóstico e de terapêutica, segundo a natureza institucional.....	34
III.1.5 - Médicos ao serviço nos hospitais, por especialidade, segundo a natureza institucional	35
III.1.6 - Enfermeiros ao serviço nos hospitais, por especialidade, segundo a natureza institucional	36
III.1.7 - Técnicos de diagnóstico e de terapêutica ao serviço nos hospitais, por atividade exercida, segundo a natureza institucional	36
III.1.8 - Técnicos superiores de saúde e outros técnicos superiores (não médicos) ao serviço nos hospitais, por ramo de atividade, segundo a natureza institucional.....	37
III.1.9 - Movimento de doentes no internamento dos hospitais, por modalidade, segundo a natureza institucional	37
III.1.10 - Altas de internamento nos hospitais, por grupo etário, segundo a natureza institucional.....	38
III.1.11 - Partos efetuados nos hospitais, por tipo de parto, segundo a natureza institucional.....	38
III.1.12 - Consultas médicas na unidade de consultas externas dos hospitais, por especialidade segundo a natureza institucional	39
III.1.13 - Cirurgias efetuadas nos hospitais, segundo a natureza institucional	40
III.1.14 - Atendimentos nos serviços de urgência dos hospitais, por causa do atendimento, segundo a natureza institucional	40
III.1.15 - Atos complementares de diagnóstico realizados nos hospitais, por tipo de ato, segundo a natureza institucional	41
III.1.16 - Atos complementares de terapêutica realizados nos hospitais, por tipo de ato, segundo a natureza institucional	41
III.2 Hospitais 2018	42
III.2.1 - Hospitais, por modalidade, segundo a natureza institucional.....	42
III.2.2 - Camas dos hospitais por modalidade, segundo a natureza institucional	42
III.2.3 - Salas de operação dos hospitais, segundo a natureza institucional	42

III.2.4 - Pessoal ao serviço nos hospitais, por tipo de pessoal, segundo a natureza institucional	43
III.2.5 - Movimento de doentes no internamento dos hospitais, segundo a natureza institucional.....	43
III.2.6 - Consultas médicas na unidade de consulta externa dos hospitais, por especialidade da consulta, segundo a natureza institucional	44
III.2.7 - Cirurgias (exceto pequenas cirurgias) por dia nos hospitais, segundo a natureza institucional	44
III.2.8 - Atendimento em serviços de urgência nos hospitais, segundo a natureza institucional	44
III.2.9 - Partos nos hospitais, por tipo de parto, segundo a natureza institucional.....	45
III.2.10 - Camas dos hospitais por 100 000 habitantes, por tipo de cuidado hospitalar, segundo a natureza institucional	45
III.2.11 - Scanners para tomografias axiais computadorizadas e unidades de ressonância magnética dos hospitais por 100 000 habitantes, segundo a natureza institucional.....	45
CAPÍTULO IV – UNIDADES DE CUIDADOS DE SAÚDE PRIMÁRIOS.....	47
IV.1 Unidades de cuidados de saúde primários 2016.....	49
IV.1.1 - Unidades de cuidados de saúde primários, por distribuição geográfica	49
IV.1.2 - Lotação praticada (média dos trimestres) de camas de internamento e outros equipamentos/técnicas das unidades de cuidados de saúde primários, por distribuição geográfica.....	50
IV.1.3 - Pessoal ao serviço nas unidades de cuidados de saúde primários, por distribuição geográfica e sexo, segundo a profissão exercida	51
IV.1.4 - Pessoal médico ao serviço nas unidades de cuidados de saúde primários, por distribuição geográfica, segundo o tipo de horário semanal praticado e sexo.....	52
IV.1.5 - Pessoal médico ao serviço nas unidades de cuidados de saúde primários, por distribuição geográfica e sexo, segundo o tipo de atividade exercida	53
IV.1.6 - Enfermeiros ao serviço nas unidades de cuidados de saúde primários, por distribuição geográfica e sexo, segundo o tipo de atividade exercida	54
IV.1.7 - Outro pessoal técnico superior ao serviço nas unidades de cuidados de saúde primários, por distribuição geográfica e sexo, segundo a profissão exercida.....	55
IV.1.8 - Pessoal técnico de diagnóstico e terapêutica e outros profissionais ao serviço nas unidades de cuidados de saúde primários, por distribuição geográfica e sexo, segundo a profissão exercida	56
IV.1.9 - Consultas efetuadas no ambulatório das unidades de cuidados de saúde primários, por distribuição geográfica e sexo, segundo a especialidade	57
IV.1.10 - Primeiras consultas efetuadas no ambulatório das unidades de cuidados de saúde primários, por distribuição geográfica e sexo, segundo a especialidade.....	59
IV.1.11 - Consultas efetuadas no ambulatório das unidades de cuidados de saúde primários, por distribuição geográfica, segundo o tipo de profissional de saúde.....	61
IV.1.12 - Utentes observados no serviço de atendimento urgente das unidades de cuidados de saúde primários, por distribuição geográfica, segundo o destino do utente	62
IV.1.13 - Serviço domiciliário das unidades de cuidados de saúde primários, por distribuição geográfica, segundo o tipo de profissional de saúde	62
IV.1.14 - Movimento de internados durante o ano nas unidades de internamento das unidades de cuidados de saúde primários, por distribuição geográfica	63
IV.1.15 - Doentes saídos (altas) durante o ano das unidades de internamento das unidades de cuidados de saúde primários, por distribuição geográfica, segundo a idade (grupo etário).....	63

IV.1.16 - Atos complementares de diagnóstico efetuados nas unidades de cuidados de saúde primários, por distribuição geográfica.....	64
IV.1.17 - Atos complementares de terapêutica efetuados nas unidades de cuidados de saúde primários, por distribuição geográfica.....	65
IV.2 Unidades de cuidados de saúde primários 2017	66
IV.2.1 - Unidades de cuidados de saúde primários, por distribuição geográfica	66
IV.2.2 - Lotação praticada (média dos trimestres) de camas de internamento e outros equipamentos/técnicas das unidades de cuidados de saúde primários, por distribuição geográfica.....	66
IV.2.3 - Pessoal ao serviço nas unidades de cuidados de saúde primários, por distribuição geográfica e sexo, segundo a profissão exercida	67
IV.2.4 - Pessoal médico ao serviço nas unidades de cuidados de saúde primários, por distribuição geográfica, segundo o tipo de horário semanal praticado e sexo	68
IV.2.5 - Pessoal médico ao serviço nas unidades de cuidados de saúde primários, por distribuição geográfica e sexo, segundo o tipo de atividade exercida	69
IV.2.6 - Enfermeiros ao serviço nas unidades de cuidados de saúde primários, por distribuição geográfica e sexo, segundo o tipo de atividade exercida	70
IV.2.7 - Outro pessoal técnico superior ao serviço nas unidades de cuidados de saúde primários, por distribuição geográfica e sexo, segundo a profissão exercida	71
IV.2.8 - Pessoal técnico de diagnóstico e terapêutica e outros profissionais ao serviço nas unidades de cuidados de saúde primários, por distribuição geográfica e sexo, segundo a profissão exercida	72
IV.2.9 - Consultas efetuadas no ambulatório das unidades de cuidados de saúde primários, por distribuição geográfica e sexo, segundo a especialidade	73
IV.2.10 - Primeiras consultas efetuadas no ambulatório das unidades de cuidados de saúde primários, por distribuição geográfica e sexo, segundo a especialidade	75
IV.2.11 - Consultas efetuadas no ambulatório das unidades de cuidados de saúde primários, por distribuição geográfica, segundo o tipo de profissional de saúde	77
IV.2.12 - Utentes observados no serviço de atendimento urgente das unidades de cuidados de saúde primários, por distribuição geográfica, segundo o destino do utente	78
IV.2.13 - Serviço domiciliário das unidades de cuidados de saúde primários, por distribuição geográfica, segundo o tipo de profissional de saúde	78
IV.2.14 - Movimento de internados durante o ano nas unidades de internamento das unidades de cuidados de saúde primários, por distribuição geográfica	79
IV.2.15 - Doentes saídos (altas) durante o ano das unidades de internamento das unidades de cuidados de saúde primários, por distribuição geográfica, segundo a idade (grupo etário).....	79
IV.2.16 - Atos complementares de diagnóstico efetuados nas unidades de cuidados de saúde primários, por distribuição geográfica.....	80
IV.2.17 - Atos complementares de terapêutica efetuados nas unidades de cuidados de saúde primários, por distribuição geográfica.....	80
CAPÍTULO V – FARMÁCIAS	81
V.1 - Farmácias, postos farmacêuticos móveis e locais de venda de medicamentos não sujeitos a receita médica, por distribuição geográfica	83
V.2 - Farmacêuticos e profissionais de farmácia, por local de trabalho.....	83

CAPÍTULO VI – VACINAÇÃO	85
VI.1 - Total de inoculações, por tipo de vacina do Programa Regional de Vacinação (PRV) e Extra Programa, segundo a distribuição geográfica de residência do utente	87
VI.2 - Cobertura vacinal a indivíduos, residentes na RAM, que completam 1 ano de idade, por tipo de vacina administrada	88
VI.3 - Cobertura vacinal a indivíduos, residentes na RAM, que completam 2 anos de idade, por tipo de vacina administrada	88
VI.4 - Cobertura vacinal a indivíduos, residentes na RAM, que completam 6 anos de idade, por tipo de vacina administrada	89
VI.5 - Cobertura vacinal a indivíduos, residentes na RAM, que completam 11 anos de idade, por tipo de vacina administrada	89
CAPÍTULO VII – PARTOS	91
VII.1 - Partos, por distribuição geográfica de residência da parturiente, segundo o local do parto e a assistência.....	93
VII.2 - Partos, por distribuição geográfica de residência da parturiente, segundo a natureza e vitalidade	93
VII.3 - Partos, por número de partos anteriores da parturiente, segundo a vitalidade.....	94
VII.4 - Partos, por idade da parturiente (ano a ano), segundo a duração da gravidez	95
VII.5 - Partos, por número de partos anteriores da parturiente, segundo a duração da gravidez	96
VIII – MORTALIDADE POR CAUSAS DE MORTE.....	97
VIII.1 - Óbitos, por sexo, segundo o local.....	99
VIII.2 - Óbitos, por causa de morte (CID 10 - Lista Sucinta Europeia) e sexo, segundo o mês do falecimento	100
VIII.3. - Óbitos, por causa de morte (CID 10 - Lista Sucinta Europeia) e sexo, segundo o estado civil	103
VIII.4 - Óbitos, por causa de morte (CID 10 - Lista Sucinta Europeia) e sexo, segundo a idade	107
VIII.5 - Óbitos, por causa de morte (CID-10 - Capítulo / Lista de Tabulação) e sexo, segundo a idade	112
VIII.6 - Óbitos, por HIV e óbitos por doença de Alzheimer, segundo o sexo	114
ANEXO I – NOMENCLATURAS.....	115
Classificação Internacional de Doenças (CID)	117
ANEXO II – ESTIMATIVAS DA POPULAÇÃO RESIDENTE.....	123
Estimativas da População Residente, aferidas para os resultados definitivos dos Censos 2011	125
ANEXO III – CONCEITOS E NOTAS EXPLICATIVAS	127
Conceitos e Notas Explicativas	129

NOTA INTRODUTÓRIA

A Direção Regional de Estatística da Madeira (DREM) divulga, com a presente publicação, as Estatísticas da Saúde da Região Autónoma da Madeira de 2018.

Esta publicação reúne um conjunto de dados estatísticos sobre a Saúde na Região Autónoma da Madeira (RAM), segmentada em diferentes capítulos, designadamente: Pessoal de Saúde, Hospitais, Unidades de Cuidados de Saúde Primários, Farmácias, Vacinação, Partos e Mortalidade por Causas de Morte.


Apesar desta publicação ter como referência o ano de 2018, no capítulo dos hospitais foi introduzida informação mais detalhada sobre 2017. O mesmo se verifica no capítulo das Unidades de Cuidado de Saúde Primários que apenas diz respeito a 2016 e 2017, não contemplando os dados de 2018. Estes sucessivos atrasos estão relacionados com a criação do Agrupamento de Centros de Saúde da Região Autónoma da Madeira (ACES), realizada em 2016 por via da aplicação da Portaria n.º 124/2016 de 31 de março, que determinou uma nova estrutura organizacional dos cuidados de saúde primários da RAM, criando alguns constrangimentos no processo de recolha dos dados e consequentemente na sua divulgação.

Incluem-se ainda os conceitos e as classificações utilizados, bem como uma breve análise dos principais resultados apurados para a Região Autónoma da Madeira no ano em referência.

A DREM manifesta o seu reconhecimento e agradece a todas as entidades que contribuíram para a elaboração da presente publicação.

Funchal, dezembro de 2019

O Diretor Regional



Paulo Baptista Vieira

SINAIS CONVENCIONAIS, SIGLAS E ABREVIATURAS

Sinais convencionais

... Valor confidencial

x Valor não disponível

ϑ Valor inferior a metade do módulo da unidade utilizada

// Não aplicável

⊥ Quebra de série/comparabilidade

f Valor previsto

P_e Valor preliminar

P_o Valor provisório

R_c Valor retificado

R_v Valor revisto

§ Valor com coeficiente de variação elevado
(aplicado no casos em que o valor é divulgado)

Siglas e abreviaturas

CAE-Rev. 3 Classificação Portuguesa das Atividades Económicas, Revisão 3

CCP-10 Classificação Portuguesa das Profissões, Versão 2010

H Homens

HM Homens e mulheres

M Mulheres

T Sexo masculino, feminino indeterminado

NS/NR Não sabe / Não responde

NUTS Nomenclatura das Unidades Territoriais para fins Estatísticos

Nº Número

p.p. Pontos percentuais

Unid. Unidade



CAPÍTULO I - ANÁLISE DE RESULTADOS

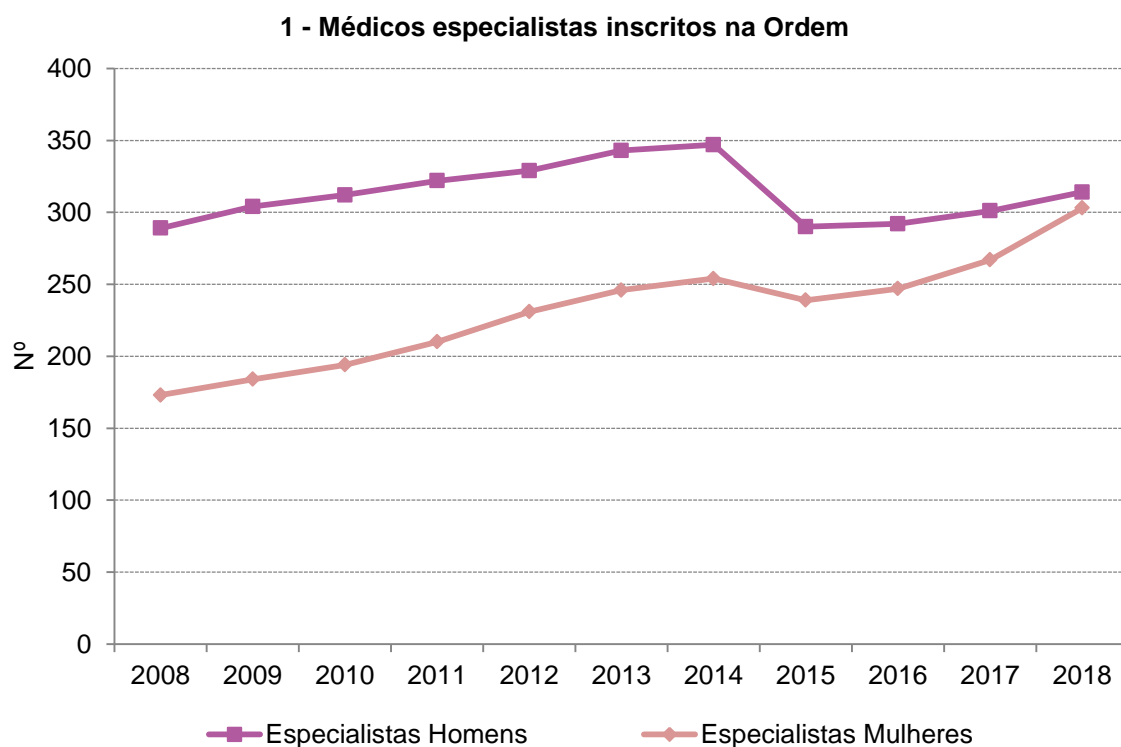
ANÁLISE DE RESULTADOS

PESSOAL DE SAÚDE

Médicos

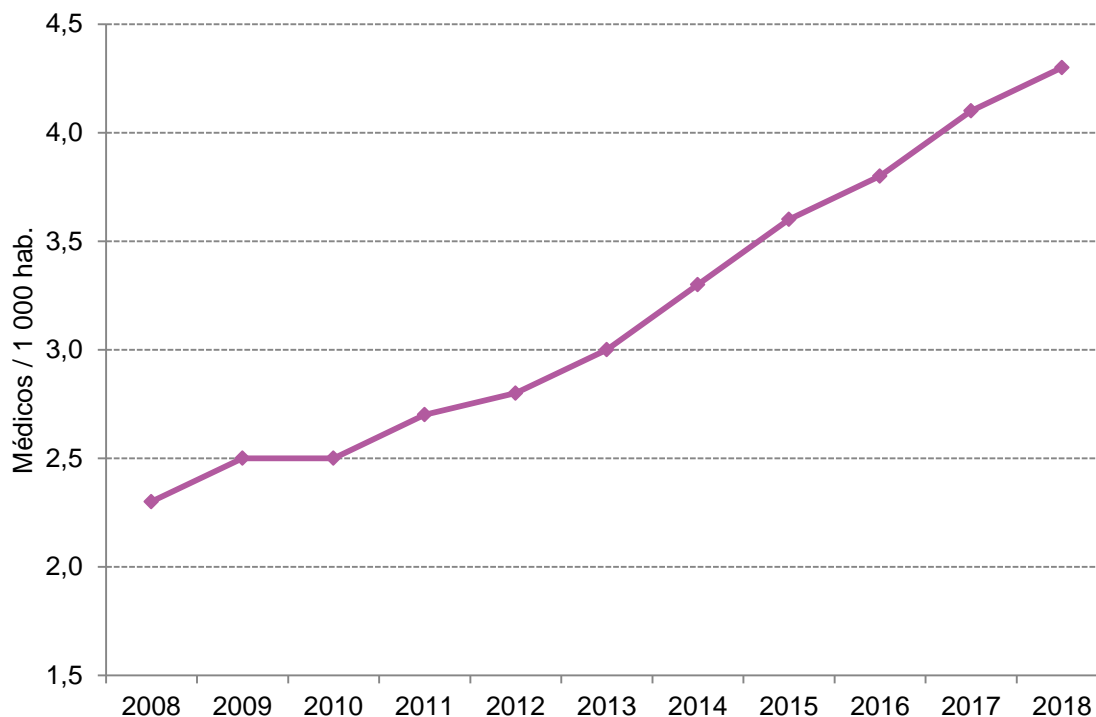
Em 2018, na Região Autónoma da Madeira (RAM), estavam inscritos na Ordem dos Médicos 1 080 médicos, mais 48 (+4,7%) que no ano anterior (1 032 médicos), sendo que 55,6% (601) eram mulheres. De acordo com o local de residência, 73,3% dos médicos encontravam-se no Funchal e 12,0% em Santa Cruz.

Do total de médicos em 2018, 617 eram especialistas (57,1%), que detinham 723 especialidades. Destas, 21,0% referiam-se a Medicina Geral e Familiar, 9,5% a Medicina Interna, 5,5% a Cirurgia Geral e 5,4% a Ginecologia-obstetrícia.



Em média, existiam na RAM 4,3 médicos por mil habitantes, verificando-se a maior expressão deste indicador no Funchal (7,6 médicos por mil habitantes) e a menor nos municípios da Calheta e Santana (0,7 médicos por mil habitantes).

2 - Médicos inscritos na Ordem, por 1 000 habitantes



O número de médicos dentistas inscritos na Ordem dos Médicos Dentistas fixou-se em 201 profissionais, em 2018, mais 4,1% face a 2017 (193). De acordo com a residência declarada, 69,2% dos médicos dentistas residiam no Funchal e 10,4% em Santa Cruz.

Enfermeiros

Em 2018, segundo informação da Ordem dos Enfermeiros, exerciam a sua atividade na RAM 2 272 enfermeiros, mais 2,3% que em 2017 (2 221).

Em média, existiam 8,9 enfermeiros por mil habitantes.

Farmacêuticos

Atendendo à informação do número de inscritos na Ordem dos Farmacêuticos por local de trabalho, em 2018, exerciam a sua atividade na RAM 234 farmacêuticos, menos 1 que em 2017, sendo que destes 57,7% encontravam-se no Funchal e 10,7% em Santa Cruz. O número de farmacêuticos por mil habitantes situou-se em 0,92, valor igual ao do ano anterior.

ESTABELECIMENTOS DE SAÚDE

Hospitais

Os dados do Inquérito aos Hospitais mostram que, em 2018, existiam 9 hospitais na RAM, 3 oficiais e 6 particulares, todos localizados no município do Funchal.

3 - Hospitais em 2018



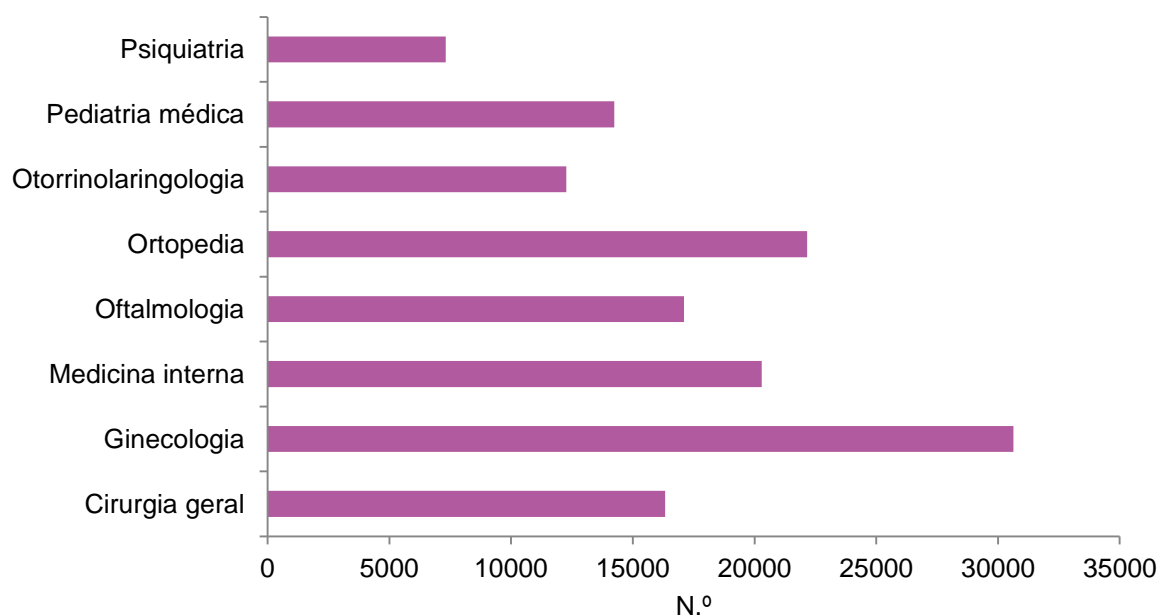
A lotação média praticada no ano em referência (média dos trimestres) ascendeu a 1 846 camas (893 nos hospitais públicos e 953 nos hospitais privados), +2,5% que em 2017 (1 801). O rácio de camas por 1 000 habitantes subiu para 7,3 em 2018 (7,1 em 2017).

No final de 2018, o pessoal ao serviço nos hospitais era constituído por 467 médicos, 1 195 enfermeiros, 233 técnicos de diagnóstico e terapêutica e 1 104 indivíduos do pessoal auxiliar. Face a 2017, o pessoal ao serviço nos hospitais em 2018 subiu 8,1%, aumento este que foi transversal a todas as categorias em estudo: +8,1% no número de médicos, +3,5% nos enfermeiros, +17,9% no pessoal auxiliar e +3,6% nos técnicos de diagnóstico e terapêutica.

Em 2018, registaram-se 25,8 mil internamentos (25,1 mil em 2017), correspondendo a 550,8 mil dias de internamento. Do total de internamentos, 77,7% ocorreram em hospitais públicos.

Em 2018, foram realizadas 295,2 mil consultas médicas na unidade de consulta externa dos hospitais, valor inferior ao de 2017 (309,1 mil consultas).

4 - Consulta externa dos hospitais, 2018



Em termos médios foram efetuadas cerca de 32,4 cirurgias (exceto pequenas cirurgias) por dia nos hospitais da RAM em 2018 (23,5 nos hospitais públicos).

Nos serviços de urgência dos hospitais da RAM foram atendidas 118,3 mil pessoas (122,5 mil em 2017). Cerca de 96% dos atendimentos ocorreram nos hospitais públicos.

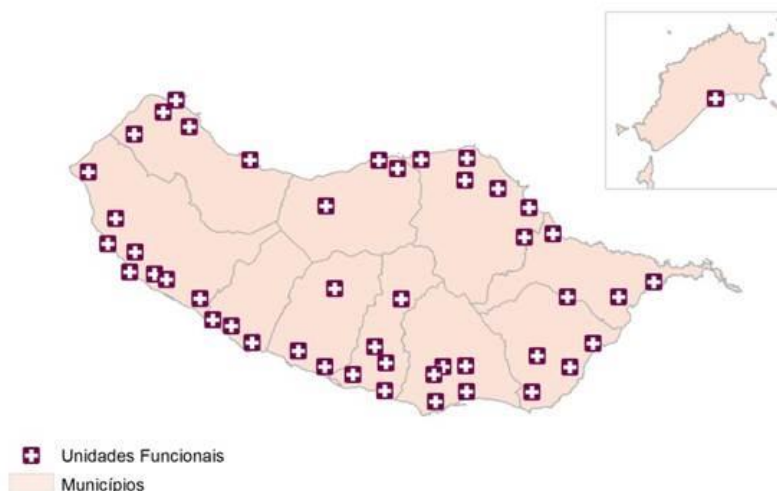
Nos hospitais da RAM, em 2018, realizaram-se 1 875 partos. A percentagem de cesarianas no público situou-se em 33,7%, enquanto no privado foi de 72,5%.

Unidades de cuidados de saúde primários

Com a criação do Agrupamento de Centros de Saúde da Região Autónoma da Madeira (ACES) em 2016 (Portaria n.º 124/2016 de 31 de março), foi estabelecida uma nova estrutura organizacional dos cuidados de saúde primários da Região Autónoma da Madeira (RAM), tendo sido criados 7 centros de saúde, compostos por 48 unidades funcionais (agregação dos 15 centros de saúde e das 33 extensões existentes em 2015), integrando a “Zona Oeste” as unidades de cuidados de saúde primários (UCSP) pertencentes aos municípios da Calheta, Ponta do Sol, Porto Moniz, Ribeira Brava e São Vicente e a “Zona Leste” as unidades pertencentes aos municípios de Machico e Santana.

Em 2017, existiam na RAM 7 centros de Saúde, compostos por 47 unidades funcionais (1 das quais com internamento e 8 com serviço de atendimento urgente). Todos os 7 Centros de Saúde ofereciam serviço domiciliário.

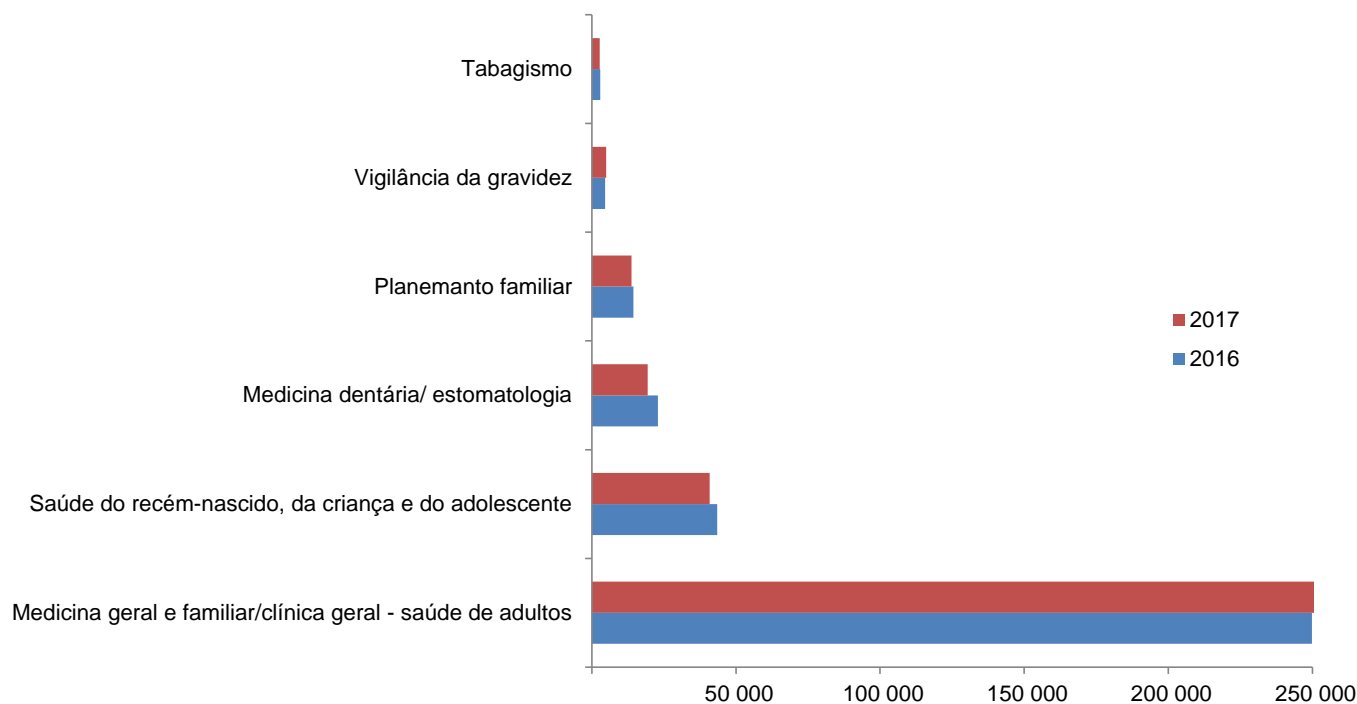
5 – Unidades funcionais dos cuidados de saúde primários



No final de 2017, o pessoal ao serviço nas UCSP da RAM era constituído por 1 569 pessoas, das quais 191 médicos e 549 enfermeiros. Em comparação com 2016, o pessoal ao serviço cresceu 1,0% (mais 16 pessoas), em resultado do aumento verificado quer no número de médicos (+4,4%), quer no número de enfermeiros (+4,0%). Note-se que 34,1% do total do pessoal ao serviço destas unidades estava alocado aos centros de saúde e unidades funcionais do Funchal.

Em 2017, foram efetuadas 337 319 consultas médicas no ambulatório das UCSP, contra as 341 510 realizadas em 2016, significando uma quebra de 1,2%. Neste ano, 74,8% (73,2% em 2016) das consultas correspondiam a consultas de medicina geral e familiar, 12,1% a consultas do recém-nascido, da criança e do adolescente e 5,6% respeitante a consultas de saúde da mulher. Do total de consultas, cerca 42,1% diziam respeito a primeiras consultas. Cerca de 41,7% do total de consultas foram realizadas nas unidades do Funchal.

6 - Consultas efetuadas no ambulatório das unidades de cuidados de saúde primários, 2016 e 2017



Nos serviços de atendimento urgente foram observados 130 705 utentes em 2017, valor abaixo (-4,6%) do registado em 2016 (137 074 utentes). Em ambos os anos, aproximadamente 91% dos utentes foram encaminhados para o domicílio ou consulta em ambulatório de centro de saúde e 9% tiveram de ser encaminhados para o hospital. Em 2017, os municípios do Funchal e Santa Cruz não dispunham de serviço de urgência, sendo nas unidades funcionais de Machico onde foram registados mais atendimentos urgentes (28,9%).

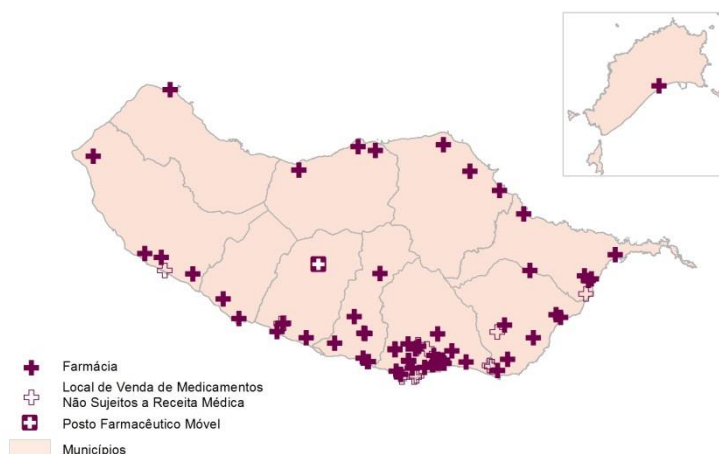
Nas UCSP, realizaram-se, em 2017, 12 378 atos complementares de diagnóstico, mais 15,4% que em 2016 (10 722 atos). Do total de diagnósticos realizados nos dois anos em referência, cerca de 71% referiram-se a exames radiológicos, 28% a eletrocardiogramas e 1% a ecografias. As UCSP da Ponta do Sol e de Santa Cruz não disponibilizavam este tipo de exames em 2017, sendo no Funchal onde estes foram efetuados em maior número (5 097 exames, 41,2% do total).

No ano de 2017, foram ainda realizados 70 171 atos complementares de terapêutica, ou seja, menos 8,4% que em 2016 (76 618 atos). Destes, 58,5% correspondiam a tratamentos de fisioterapia, 24,5% a sessões de terapia da fala e 15,3% a sessões de terapia ocupacional. Este tipo de tratamentos não estava disponível à população nas UCSP da Ribeira Brava e Câmara de Lobos, mas com uma expressão relevante nas unidades de Santa Cruz (15 772 atos; 22,5%) e de Machico (12 632 atos; 18,0%).

Farmácias, Postos Farmacêuticos Móveis e Locais de Venda de Medicamentos Não Sujeitos a Receita Médica

Em 2018 existiam na RAM 65 farmácias, 1 posto farmacêutico móvel e 18 locais de venda de medicamentos não sujeitos a receita médica (valores iguais aos de 2017). Em média, a RAM dispunha de 26 farmácias por 100 mil habitantes-

7 - Farmácias, Posto farmacêuticos móveis e Locais de venda de medicamentos não sujeitos a receita médica, por município, em 2017

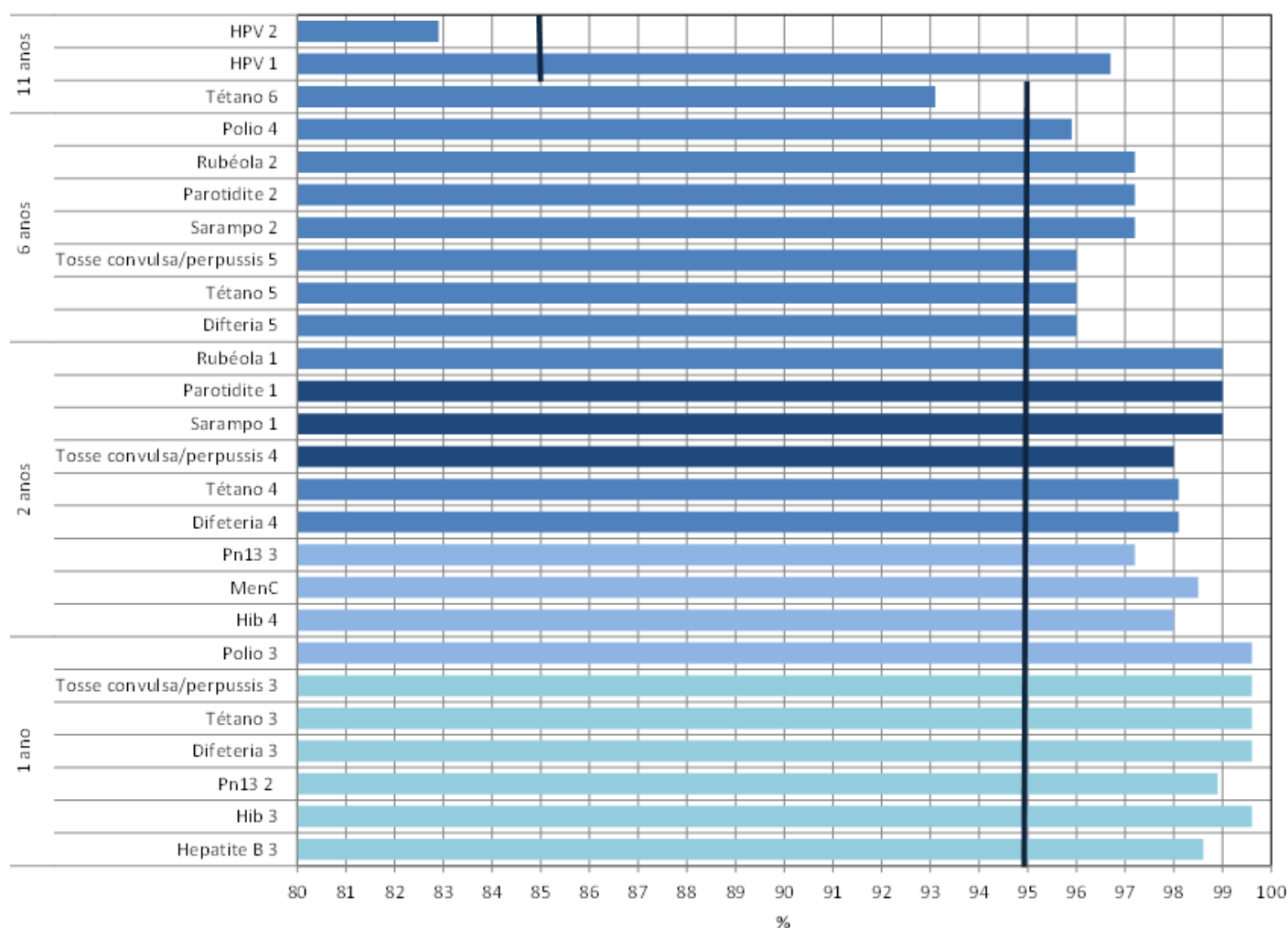


VACINAÇÃO

Em 2018, segundo informação disponibilizada pelo Instituto de Administração da Saúde e Assuntos Sociais (IASaúde), foram administradas a residentes na Região 105 014 inoculações, significando um aumento de 12,4% face a 2017 (93 429 inoculações). No âmbito do Plano Regional de Vacinação (PRV) administraram-se 56 516 inoculações, traduzindo um crescimento de 14,7% face a 2017 (49 289). No modo Extra PRV as inoculações ascenderam a 48 498 inoculações, ou seja +9,9% do que em 2017 (44 140).

Considerando o tipo de vacina, a taxa de cobertura vacinal na RAM variou, em 2018, entre os 10,6% (vacina contra a tuberculose) e os 99,6% para as vacinas administradas no primeiro ano de vida, e entre os 97,2% e os 99,0% para as aplicadas durante o segundo ano de vida. Aos 6 anos, a referida taxa estava compreendida entre os 95,9% e os 97,2% e aos 11 anos entre os 82,9% e os 96,7%. A vacina contra a tuberculose (10,6%), a vacina contra infeções por vírus do papiloma humano – segundas inoculações (82,9%) e a vacina contra o tétano – sextas inoculações (93,1%) foram as únicas a apresentarem taxas de cobertura abaixo da percentagem a partir da qual se obtém imunidade de grupo (85% para a vacina contra infeções por vírus do papiloma humano e 95% para as restantes vacinas, até aos 17 anos de idade). De salientar que a reduzida expressão da taxa de cobertura da tuberculose está relacionada com o facto de esta vacina ter passado a ser recomendada apenas para grupos de risco (desde 2016).

8 – Cobertura vacinal na RAM, 2018



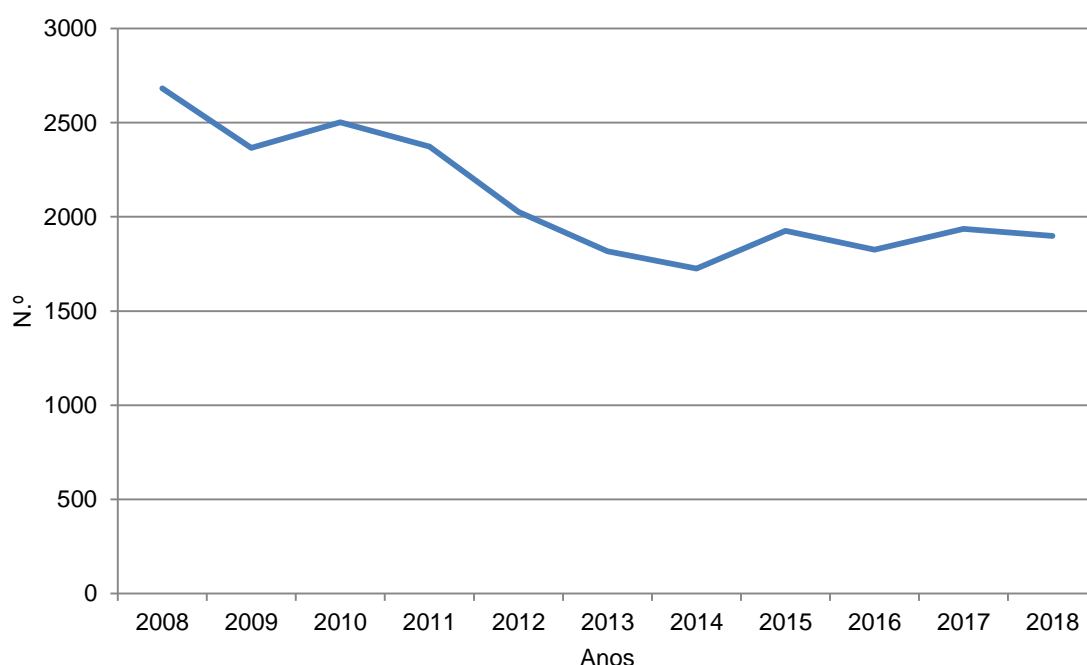
PARTOS

Em 2018, foram realizados 1 898 partos em parturientes residentes na RAM, significando um decréscimo de 2,0% face a 2017 (1 936 partos), 28 dos quais gemelares.

Neste ano, 79,9% dos partos foram de mães com idade entre os 25 e os 39 anos (1 517 partos), dos quais 39,3% referiam-se a mulheres entre 30 e 34 anos, 32,0% entre 35 e 39 anos e 28,7% entre 25 e 29 anos. Observa-se ainda que 4,8% dos partos pertenceram a mães com idade superior a 40 anos (0,8% de parturientes com 45 ou mais anos).

Os municípios que registaram maior proporção de partos foram o Funchal (41,8%), seguido de Santa Cruz (19,1%) e Câmara de Lobos (15,3%).

9 - Partos de parturientes residentes na RAM



MORTALIDADE POR CAUSAS DE MORTE

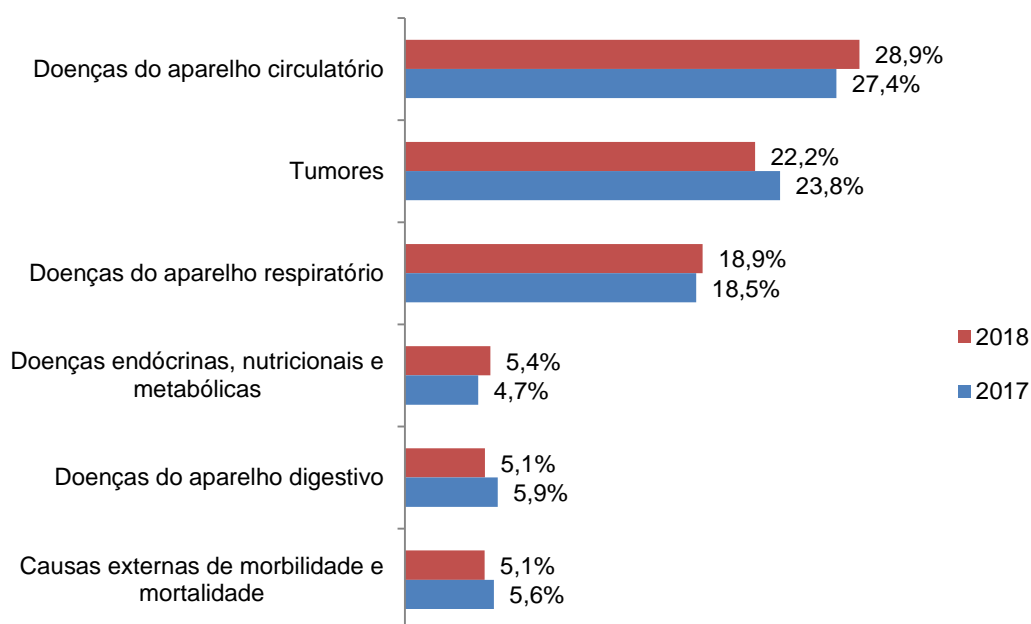
Em 2018, ocorreram 2 730 óbitos de residentes na RAM, o que correspondeu a um aumento de 8,6% face a 2017 (2 514 óbitos), dos quais 1 306 do sexo masculino (47,8%) e 1 424 do sexo feminino (52,2%).

As doenças do aparelho circulatório mantiveram-se como a principal causa básica de morte na RAM, com registo de 788 dos óbitos em 2018, ou seja, 28,9% do total (27,4% em 2017). A mortalidade feminina por esta causa (56,9%) foi superior à masculina (43,1%) e a maior parte das mortes ocorreram em pessoas com 65 e mais anos, representando 89,0% do total de óbitos por esta causa (81,2% nos homens e 94,9% nas mulheres). Dentro desta causa de morte principal, destacam-se os óbitos por doenças cerebrovasculares, também designados por acidentes vasculares cerebrais (AVC), associados a 238 dos falecimentos (8,7% do total de óbitos).

Os tumores malignos voltam a posicionar-se como segunda causa básica de morte na Região, com registo de 595 óbitos em 2018 (313 homens e 282 mulheres), o que equivale a 21,8% da mortalidade na Região (23,4% em 2017), apresentando um aumento de 1,2% face a 2017 (588 óbitos). Evidenciam-se os óbitos por tumor maligno da laringe e traqueia/brônquios/pulmão, que vitimaram 101 pessoas (3,7 % do total de óbitos). Perto de dois terços das mortes ocorreram em pessoas com 65 e mais anos, representando 70,4% do total de óbitos por esta causa (67,4% nos homens e 73,8% nas mulheres).

As doenças do aparelho respiratório foram a terceira causa básica de morte na RAM, com registo de 516 óbitos (241 homens e 275 mulheres), correspondendo a 18,9% do total de mortes observadas na Região (18,5% em 2017). O número de óbitos por esta causa aumentou 11,0% face a 2017 (465 óbitos). Destacam-se as pneumonias, que resultaram em 313 óbitos, 11,5% do total de óbitos. As pessoas com 65 e mais anos foram as mais afetadas, representando 94,6% do total de óbitos por esta causa (92,9% nos homens e 96,0% nas mulheres).

10 - Óbitos por principais causas de morte na RAM, 2017 e 2018





CAPÍTULO II – PESSOAL DE SAÚDE

II.1 - Principais indicadores

Rubricas	Unidade: n.º										
	2008	2009	2010	2011	2012	2013	2014	2015	2016	2017	2018
Hospitais ^(a)	7	7	9	9	9	9	9	9	9	9	9
Oficiais	1	1	3	3	3	3	3	3	3	3	3
Particulares	6	6	6	6	6	6	6	6	6	6	6
Gerais	4	4	5	5	5	5	5	5	5	5	5
Especializados	3	3	4	4	4	4	4	4	4	4	4
Centros de Saúde ^(b)	14	13	13	13	13	15	15	15	//	//	//
Com internamento	3	2	2	2	2	2	2	1	//	//	//
Sem internamento	11	11	11	11	11	13	13	14	//	//	//
Extensões	39	38	38	36	36	33	33	33	//	//	//
Unidades de Cuidados de Saúde Primários ^(b)											
Centros de Saúde	//	//	//	//	//	//	//	//	7	7	x
Unidades funcionais	//	//	//	//	//	//	//	//	48	47	x
Com internamento	//	//	//	//	//	//	//	//	1	1	x
Sem internamento	//	//	//	//	//	//	//	//	47	46	x
Farmácias	62	63	63	63	65	65	65	65	65	65	65
Farmácias / 10 000 Habitantes ^(c)	2,3	2,4	2,4	2,4	2,5	2,5	2,5	2,5	2,6	2,6	2,6
Postos Farmacêuticos Móveis	1	1	1	1	1	1	1	1	1	1	1
Locais de venda de medicamentos não sujeitos a receita médica	13	16	15	17	17	20	20	18	18	18	18
Médicos	617	657	683	706	747	778	841	914	968	1 032	1 080
(Ordem dos médicos)											
Especialistas ^(d)	462	488	506	532	560	589	601	529	539	568	617
Não Especialistas	224	241	249	252	264	273	327	385	429	464	463
Médicos / 1 000 Habitantes ^(c)	2,3	2,5	2,5	2,7	2,8	3,0	3,3	3,6	3,8	4,1	4,3
Habitantes / Médico ^(c)	430	406	392	374	352	336	308	281	263	246	235
Farmacêuticos	196	192	197	203	186	x	207	215	229	235	234
(Ordem dos farmacêuticos)											
Farmacêuticos / 1 000 Habitantes ^(c)	0,7	0,7	0,7	0,8	0,7	x	0,8	0,8	0,9	0,9	0,9
Enfermeiros	1 903	1 961	2 048	2 112	2 147	2 093	2 077	2 084	2 148	2 221	2 272
Enfermeiros / 1 000 Habitantes ^(c)	7,2	7,4	7,6	8,0	8,2	8,0	8,0	8,1	8,4	8,7	8,9
Consultas médicas											
Externas dos Hospitais	385 831	321 389	340 048	298 851	315 194	313 479	312 820	295 364	298 155	309 105	295 177 Po
Ambulatório dos Centros de Saúde ^(b)	382 738	321 484	345 585	372 667	374 725	367 303	360 810	353 883	341 510	337 319	x
Total de internamentos											
Hospitais	27 172	26 054	26 495	26 478	24 923	25 026	25 780	24 714	25 662	25 070	25 814 Po
Centros de Saúde ^(b)	206	144	70	93	60	90	107	124	172	162	x
Doentes observados nos serviços de atendimento de situações de urgência											
Hospitais	159 321	164 869	157 521	148 259	139 985	130 775	138 037	135 817	132 525	122 547	118 279 Po
Centros de Saúde ^(b)	155 779	168 463	150 268	144 811	128 685	122 346	128 020	129 396	137 074	130 705	x
Principais causas de morte											
Doenças do aparelho circulatório	727	705	706	659	685	630	780	737	735	689	788
Tumores malignos	515	494	563	520	589	534	610	525	562	588	595
Doenças do aparelho respiratório	447	495	435	402	477	477	496	549	531	465	516

Notas:

(a) A partir de 2010, o apuramento corresponde integralmente à contagem do número de hospitais em atividade, pela aplicação integral do conceito estatístico (unidade local).

(b) Com a criação do Agrupamento de Centros de Saúde da Região Autónoma da Madeira (ACES) em 2016 (Portaria n.º 24/2016 de 31 de março), foi estabelecida uma nova estrutura organizacional dos cuidados de saúde primários da RAM, tendo sido criados 7 centros de saúde, compostos por 48 unidades funcionais (agregação dos 15 centros de saúde e das 33 extensões existentes em 2015).

(c) 2008-2010: valores revistos em função da série Estimativas Definitivas de População Residente 2001-2010. Para 2011-2018 utilizaram-se as Estimativas Provisórias de População Residente com base nos resultados definitivos dos censos 2011.

(d) Os médicos são contados tantas vezes quantas as especialidades que exerceram.

II.2 - Pessoal de saúde inscrito, por distribuição geográfica, segundo o sexo

2018

Unidade: n.º

Distribuição geográfica	Médicos ^(a)			Médicos Dentistas ^(b)			Farmacêuticos ^(c)			Enfermeiros ^(d)		
	HM	H	M	HM	H	M	HM	H	M	HM	H	M
R. A. Madeira	1 080	479	601	201	84	117	234	46	188	2 272	391	1881
Calheta	8	5	3	5	2	3	5	1	4	x	x	x
Câmara de Lobos	48	13	35	11	3	8	19	11	8	x	x	x
Funchal	792	361	431	139	60	79	135	20	115	x	x	x
Machico	39	15	24	12	4	8	19	2	17	x	x	x
Ponta do Sol	11	5	6	2	1	1	4	1	3	x	x	x
Porto Moniz	7	2	5	1	1	0	2	0	2	x	x	x
Ribeira Brava	25	13	12	4	2	2	12	5	7	x	x	x
Santa Cruz	130	56	74	21	10	11	25	4	21	x	x	x
Santana	5	2	3	1	0	1	6	1	5	x	x	x
São Vicente	6	4	2	0	0	0	5	1	4	x	x	x
Porto Santo	9	3	6	5	1	4	2	0	2	x	x	x

Fonte: INE, Estatísticas do Pessoal de Saúde

Notas:

(a) Inscritos na Ordem dos Médicos; por residência declarada.

(b) Inscritos na Ordem dos Médicos Dentistas; por residência declarada.

(c) Inscritos na Ordem dos Farmacêuticos; por local de trabalho.

(d) Inscritos na Ordem dos Enfermeiros; por local de trabalho. Em 2017, a Ordem dos Enfermeiros solicitou a todos os associados que procedessem à atualização da informação sobre local de trabalho, de modo a evitar situações de informação em falta, substituída pelo local de residência para fins estatísticos. Deste procedimento de atualização resultaram diferenças relevantes no número de enfermeiros de alguns municípios e NUTS III em 2017 face ao ano anterior, pelo que deve ser considerada uma quebra de série face aos anos anteriores.

II.3 - Médicos, médicos especialistas e não especialistas, por local de residência, segundo o sexo^(a)

2018

Unidade: n.º

Distribuição geográfica	Total			Médicos especialistas ^(b)			Médicos não especialistas		
	HM	H	M	HM	H	M	HM	H	M
R. A. Madeira	1 080	479	601	617	314	303	463	165	298
Calheta	8	5	3	5	4	1	3	1	2
Câmara de Lobos	48	13	35	18	9	9	30	4	26
Funchal	792	361	431	489	251	238	303	110	193
Machico	39	15	24	15	5	10	24	10	14
Ponta do Sol	11	5	6	3	1	2	8	4	4
Porto Moniz	7	2	5	1	1	0	6	1	5
Ribeira Brava	25	13	12	6	4	2	19	9	10
Santa Cruz	130	56	74	73	33	40	57	23	34
Santana	5	2	3	1	1	0	4	1	3
São Vicente	6	4	2	4	3	1	2	1	1
Porto Santo	9	3	6	2	2	0	7	1	6

Fonte : INE, Estatísticas do Pessoal de Saúde

Notas:

(a) Inscritos na Ordem dos Médicos; por residência declarada.

(b) Os médicos são contados tantas vezes quantas as especialidades/subespecialidades/competências que exerceram.

II.4 - Médicos especialistas, por especialidade, subespecialidade ou competência e sexo, segundo o local de residência

(Continua)

2018 Unidade: n.º

Especialidade, subespecialidade ou competência	Sexo	R. A. Madeira	Calheta	Câmara de Lobos	Funchal	Machico	Ponta do Sol	Porto Moniz	Ribeira Brava	Santa Cruz	Santana	São Vicente	Porto Santo
Anatomia patológica	HM	5	0	0	4	0	0	0	1	0	0	0	0
	H	3	0	0	3	0	0	0	0	0	0	0	0
	M	2	0	0	1	0	0	0	1	0	0	0	0
Anestesiologia	HM	34	0	0	29	0	0	0	0	4	0	1	0
	H	15	0	0	13	0	0	0	0	1	0	1	0
	M	19	0	0	16	0	0	0	0	3	0	0	0
Cardiologia	HM	21	0	1	17	0	0	0	0	3	0	0	0
	H	15	0	1	11	0	0	0	0	3	0	0	0
	M	6	0	0	6	0	0	0	0	0	0	0	0
Cardiologia pediátrica	HM	2	0	0	2	0	0	0	0	0	0	0	0
	H	2	0	0	2	0	0	0	0	0	0	0	0
	M	0	0	0	0	0	0	0	0	0	0	0	0
Cirurgia geral	HM	40	0	0	32	1	0	0	0	7	0	0	0
	H	28	0	0	26	0	0	0	0	2	0	0	0
	M	12	0	0	6	1	0	0	0	5	0	0	0
Cirurgia cardiotorácica	HM	3	0	0	3	0	0	0	0	0	0	0	0
	H	3	0	0	3	0	0	0	0	0	0	0	0
	M	0	0	0	0	0	0	0	0	0	0	0	0
Cirurgia maxilofacial	HM	1	0	0	1	0	0	0	0	0	0	0	0
	H	1	0	0	1	0	0	0	0	0	0	0	0
	M	0	0	0	0	0	0	0	0	0	0	0	0
Cirurgia pediátrica	HM	4	0	1	3	0	0	0	0	0	0	0	0
	H	1	0	0	1	0	0	0	0	0	0	0	0
	M	3	0	1	2	0	0	0	0	0	0	0	0
Cirurgia plástica, reconstrutiva e estética	HM	4	0	0	4	0	0	0	0	0	0	0	0
	H	4	0	0	4	0	0	0	0	0	0	0	0
	M	0	0	0	0	0	0	0	0	0	0	0	0
Angiologia e cirurgia vascular	HM	4	0	0	4	0	0	0	0	0	0	0	0
	H	3	0	0	3	0	0	0	0	0	0	0	0
	M	1	0	0	1	0	0	0	0	0	0	0	0
Medicina geral e familiar	HM	152	3	6	104	7	3	1	1	23	1	1	2
	H	52	2	1	34	1	1	1	1	8	1	0	2
	M	100	1	5	70	6	2	0	0	15	0	1	0
Dermatovenerologia	HM	9	0	0	8	0	0	0	0	1	0	0	0
	H	5	0	0	5	0	0	0	0	0	0	0	0
	M	4	0	0	3	0	0	0	0	1	0	0	0
Doenças infecciosas	HM	4	0	1	3	0	0	0	0	0	0	0	0
	H	1	0	1	0	0	0	0	0	0	0	0	0
	M	3	0	0	3	0	0	0	0	0	0	0	0
Endocrinologia-nutrição	HM	5	0	0	4	1	0	0	0	0	0	0	0
	H	2	0	0	1	1	0	0	0	0	0	0	0
	M	3	0	0	3	0	0	0	0	0	0	0	0
Estomatologia	HM	4	0	0	3	0	0	0	0	1	0	0	0
	H	3	0	0	2	0	0	0	0	1	0	0	0
	M	1	0	0	1	0	0	0	0	0	0	0	0
Gastroenterologia	HM	13	0	0	13	0	0	0	0	0	0	0	0
	H	7	0	0	7	0	0	0	0	0	0	0	0
	M	6	0	0	6	0	0	0	0	0	0	0	0
Ginecologia-obstetrícia	HM	39	0	0	34	0	0	0	0	5	0	0	0
	H	16	0	0	14	0	0	0	0	2	0	0	0
	M	23	0	0	20	0	0	0	0	3	0	0	0
Imuno-hemoterapia	HM	5	0	0	5	0	0	0	0	0	0	0	0
	H	3	0	0	3	0	0	0	0	0	0	0	0
	M	2	0	0	2	0	0	0	0	0	0	0	0
Hematologia clínica	HM	3	0	0	3	0	0	0	0	0	0	0	0
	H	2	0	0	2	0	0	0	0	0	0	0	0
	M	1	0	0	1	0	0	0	0	0	0	0	0
Imunoalergologia	HM	4	0	0	4	0	0	0	0	0	0	0	0
	H	1	0	0	1	0	0	0	0	0	0	0	0
	M	3	0	0	3	0	0	0	0	0	0	0	0
Medicina desportiva	HM	4	0	0	3	0	0	0	0	1	0	0	0
	H	4	0	0	3	0	0	0	0	1	0	0	0
	M	0	0	0	0	0	0	0	0	0	0	0	0

II.4 - Médicos especialistas, por especialidade, subespecialidade ou competência e sexo, segundo o local de residência

(Continuação)

2018 Unidade: n.º

Especialidade, subespecialidade ou competência	Sexo	R. A. Madeira	Calheta	Câmara de Lobos	Funchal	Machico	Ponta do Sol	Porto Moniz	Ribeira Brava	Santa Cruz	Santana	São Vicente	Porto Santo
Medicina física e de reabilitação	HM	14	1	0	11	1	0	0	0	1	0	0	0
	H	4	1	0	2	1	0	0	0	0	0	0	0
	M	10	0	0	9	0	0	0	0	1	0	0	0
Medicina interna	HM	69	0	2	57	1	0	0	1	8	0	0	0
	H	33	0	1	25	0	0	0	1	6	0	0	0
	M	36	0	1	32	1	0	0	0	2	0	0	0
Medicina legal	HM	3	0	0	3	0	0	0	0	0	0	0	0
	H	3	0	0	3	0	0	0	0	0	0	0	0
	M	0	0	0	0	0	0	0	0	0	0	0	0
Medicina nuclear	HM	1	0	0	0	0	0	0	1	0	0	0	0
	H	1	0	0	0	0	0	0	1	0	0	0	0
	M	0	0	0	0	0	0	0	0	0	0	0	0
Medicina do trabalho	HM	4	0	1	3	0	0	0	0	0	0	0	0
	H	2	0	1	1	0	0	0	0	0	0	0	0
	M	2	0	0	2	0	0	0	0	0	0	0	0
Medicina tropical	HM	1	0	0	1	0	0	0	0	0	0	0	0
	H	1	0	0	1	0	0	0	0	0	0	0	0
	M	0	0	0	0	0	0	0	0	0	0	0	0
Nefrologia	HM	9	0	1	8	0	0	0	0	0	0	0	0
	H	9	0	1	8	0	0	0	0	0	0	0	0
	M	0	0	0	0	0	0	0	0	0	0	0	0
Neurocirurgia	HM	4	0	0	4	0	0	0	0	0	0	0	0
	H	4	0	0	4	0	0	0	0	0	0	0	0
	M	0	0	0	0	0	0	0	0	0	0	0	0
Neurorradiologia	HM	2	0	0	1	0	0	0	0	1	0	0	0
	H	2	0	0	1	0	0	0	0	1	0	0	0
	M	0	0	0	0	0	0	0	0	0	0	0	0
Neurologia	HM	4	0	0	2	0	0	0	0	2	0	0	0
	H	3	0	0	2	0	0	0	0	1	0	0	0
	M	1	0	0	0	0	0	0	0	1	0	0	0
Oftalmologia	HM	16	0	1	15	0	0	0	0	0	0	0	0
	H	8	0	1	7	0	0	0	0	0	0	0	0
	M	8	0	0	8	0	0	0	0	0	0	0	0
Oncologia médica	HM	4	0	0	4	0	0	0	0	0	0	0	0
	H	0	0	0	0	0	0	0	0	0	0	0	0
	M	4	0	0	4	0	0	0	0	0	0	0	0
Otorrinolaringologia	HM	10	0	0	8	0	0	0	0	1	0	1	0
	H	7	0	0	6	0	0	0	0	0	0	1	0
	M	3	0	0	2	0	0	0	0	1	0	0	0
Ortopedia	HM	20	0	1	15	0	0	0	0	3	0	1	0
	H	19	0	1	14	0	0	0	0	3	0	1	0
	M	1	0	0	1	0	0	0	0	0	0	0	0
Patologia clínica	HM	13	0	0	12	0	0	0	0	1	0	0	0
	H	8	0	0	8	0	0	0	0	0	0	0	0
	M	5	0	0	4	0	0	0	0	1	0	0	0
Pediatria	HM	38	0	4	27	1	0	0	0	6	0	0	0
	H	15	0	2	10	1	0	0	0	2	0	0	0
	M	23	0	2	17	0	0	0	0	4	0	0	0
Psiquiatria da infância e da adolescência	HM	4	0	0	4	0	0	0	0	0	0	0	0
	H	1	0	0	1	0	0	0	0	0	0	0	0
	M	3	0	0	3	0	0	0	0	0	0	0	0
Pneumologia	HM	4	0	1	1	0	0	0	0	2	0	0	0
	H	3	0	1	1	0	0	0	0	1	0	0	0
	M	1	0	0	0	0	0	0	0	1	0	0	0
Psiquiatria	HM	13	0	0	11	0	0	0	1	1	0	0	0
	H	10	0	0	9	0	0	0	1	0	0	0	0
	M	3	0	0	2	0	0	0	0	1	0	0	0
Radiodiagnóstico	HM	17	0	0	14	2	0	0	0	1	0	0	0
	H	8	0	0	7	1	0	0	0	0	0	0	0
	M	9	0	0	7	1	0	0	0	1	0	0	0
Radioterapia	HM	4	0	0	3	1	0	0	0	0	0	0	0
	H	0	0	0	0	0	0	0	0	0	0	0	0
	M	4	0	0	3	1	0	0	0	0	0	0	0

II.4 - Médicos especialistas, por especialidade, subespecialidade ou competência e sexo, segundo o local de residência

(Continuação)

2018 Unidade: n.º

Especialidade, subespecialidade ou competência	Sexo	R. A. Madeira	Calheta	Câmara de Lobos	Funchal	Machico	Ponta do Sol	Porto Moniz	Ribeira Brava	Santa Cruz	Santana	São Vicente	Porto Santo
Reumatologia	HM	5	0	0	4	0	0	0	1	0	0	0	0
	H	4	0	0	4	0	0	0	0	0	0	0	0
	M	1	0	0	0	0	0	0	1	0	0	0	0
Saúde pública	HM	3	0	0	2	0	0	0	0	1	0	0	0
	H	2	0	0	1	0	0	0	0	1	0	0	0
	M	1	0	0	1	0	0	0	0	0	0	0	0
Urologia	HM	9	0	0	9	0	0	0	0	0	0	0	0
	H	9	0	0	9	0	0	0	0	0	0	0	0
	M	0	0	0	0	0	0	0	0	0	0	0	0
Medicina intensiva	HM	11	0	0	7	1	0	0	0	3	0	0	0
	H	7	0	0	5	0	0	0	0	2	0	0	0
	M	4	0	0	2	1	0	0	0	1	0	0	0
Emergência médica	HM	15	0	0	14	0	0	0	0	0	0	1	0
	H	13	0	0	12	0	0	0	0	0	0	1	0
	M	2	0	0	2	0	0	0	0	0	0	0	0
Gestão dos serviços de saúde	HM	30	0	1	23	0	0	0	0	6	0	0	0
	H	19	0	1	14	0	0	0	0	4	0	0	0
	M	11	0	0	9	0	0	0	0	2	0	0	0
Neonatologia	HM	5	0	0	4	0	0	0	0	1	0	0	0
	H	2	0	0	1	0	0	0	0	1	0	0	0
	M	3	0	0	3	0	0	0	0	0	0	0	0
Medicina da dor	HM	4	0	0	4	0	0	0	0	0	0	0	0
	H	2	0	0	2	0	0	0	0	0	0	0	0
	M	2	0	0	2	0	0	0	0	0	0	0	0
Acupuntura médica	HM	3	1	0	2	0	0	0	0	0	0	0	0
	H	2	1	0	1	0	0	0	0	0	0	0	0
	M	1	0	0	1	0	0	0	0	0	0	0	0
Medicina hiperbárica e subaquática	HM	5	0	0	4	0	0	0	0	1	0	0	0
	H	2	0	0	2	0	0	0	0	0	0	0	0
	M	3	0	0	2	0	0	0	0	1	0	0	0
Peritagem médica da segurança social	HM	2	0	0	2	0	0	0	0	0	0	0	0
	H	2	0	0	2	0	0	0	0	0	0	0	0
	M	0	0	0	0	0	0	0	0	0	0	0	0
Cardiologia de intervenção	HM	4	0	0	4	0	0	0	0	0	0	0	0
	H	3	0	0	3	0	0	0	0	0	0	0	0
	M	1	0	0	1	0	0	0	0	0	0	0	0
Ortodôncia	HM	1	0	0	1	0	0	0	0	0	0	0	0
	H	1	0	0	1	0	0	0	0	0	0	0	0
	M	0	0	0	0	0	0	0	0	0	0	0	0
Avaliação do dano corporal	HM	4	0	0	4	0	0	0	0	0	0	0	0
	H	4	0	0	4	0	0	0	0	0	0	0	0
	M	0	0	0	0	0	0	0	0	0	0	0	0
Codificação clínica	HM	5	0	1	4	0	0	0	0	0	0	0	0
	H	2	0	0	2	0	0	0	0	0	0	0	0
	M	3	0	1	2	0	0	0	0	0	0	0	0
Ortopedia infantil	HM	2	0	0	2	0	0	0	0	0	0	0	0
	H	2	0	0	2	0	0	0	0	0	0	0	0
	M	0	0	0	0	0	0	0	0	0	0	0	0
Medicina do viajante	HM	1	0	0	0	1	0	0	0	0	0	0	0
	H	0	0	0	0	0	0	0	0	0	0	0	0
	M	1	0	0	0	1	0	0	0	0	0	0	0

Fonte: INE, Estatísticas do Pessoal de Saúde

Notas:

(a) Inscritos na Ordem dos Médicos; por residência declarada.

(b) Os médicos especialistas são contados tantas vezes quantas as especialidades que exercem.

II.5 - Médicos e enfermeiros por 1 000 habitantes, segundo distribuição geográfica

2018 Unidade: n.º

Distribuição geográfica	Médicos ^(a) por 1 000 habitantes	Enfermeiros ^(b) por 1 000 habitantes	Médicos Dentistas ^(c) por 1 000 habitantes
R. A. Madeira	4,3	8,9	0,8
Calheta	0,7	x	0,5
Câmara de Lobos	1,4	x	0,3
Funchal	7,6	x	1,3
Machico	1,9	x	0,6
Ponta do Sol	1,3	x	0,2
Porto Moniz	3,0	x	0,4
Ribeira Brava	2,0	x	0,3
Santa Cruz	2,9	x	0,5
Santana	0,7	x	0,1
São Vicente	1,2	x	0,0
Porto Santo	1,7	x	1,0

Fonte: INE, Estatísticas do Pessoal de Saúde

Notas:

(a) Inscritos na Ordem dos Médicos; por residência declarada.

(b) Inscritos na Ordem dos Enfermeiros; por local de trabalho. Em 2017, a Ordem dos Enfermeiros solicitou a todos os associados que procedessem à atualização da informação sobre local de trabalho, de modo a evitar situações de informação em falta, substituída pelo local de residência para fins estatísticos. Deste procedimento de atualização resultaram diferenças relevantes no número de enfermeiros de alguns municípios e NUTS III em 2017 face ao ano anterior, pelo que deve ser considerada uma quebra de série face aos anos anteriores.

(c) Inscritos na Ordem dos Médicos Dentistas; por residência declarada.



CAPÍTULO III – HOSPITAIS

III.1 Hospitais 2017

III.1.1 - Hospitais, por modalidade e especialidade, segundo a natureza institucional

2017 Unidade: n.º

Modalidade	Total	Natureza institucional		
		Oficial - Público	Privado com fins lucrativos	Privado sem fins lucrativos
Total	9	3	3	3
Geral	5	2	3	0
Especializado	4	1	0	3
Psiquiatria	3	0	0	3
Outro	1	1	0	0

Fonte: INE, Inquérito aos Hospitais

III.1.2 - Camas de internamento (lotação praticada no ano) e outras camas dos hospitais por unidade a que pertencem, segundo a natureza institucional do hospital

2017 Unidade: n.º

Unidade	Total	Natureza institucional	
		Oficial - Público	Privado
Total	1 942	984	958
Camas de internamento	1 801	858	943
Efermarias	1 637	792	845
Quartos privados	23	0	23
Unidade de cuidados intensivos	33	33	0
Adultos	19	19	0
Pediátricos	2	2	0
Neonatais	12	12	0
Unidade de cuidados intermédios	7	5	2
Outras unidades	101	28	73
Outras camas	141	126	15
Berçário	45	39	6
Hospital de dia	49	49	0
Recobro no internamento e no bloco operatório	13	8	5
Sala de observação (dos serviços de urgência)	19	16	3
Outras	15	14	1

Fonte: INE, Inquérito aos Hospitais

III.1.3 - Salas operatórias, salas de partos, salas para trabalho de parto e salas de consulta dos hospitais, segundo a natureza institucional

2017 Unidade: n.º

Salas	Total	Natureza institucional	
		Oficial - Público	Privado
Total	304	172	132
Salas operatórias	13	9	4
Salas de partos	9	6	3
Salas para trabalho de parto	3	1	2
Salas de consulta	279	156	123

Fonte : INE, Inquérito aos Hospitais

III.1.4 - Hospitais com equipamentos de diagnóstico e de terapêutica, segundo a natureza institucional

2017 Unidade: n.º

Equipamentos de diagnóstico e de terapêutica	Total	Natureza institucional	
		Oficial - Público	Privado
Endoscopia	2	1	1
Hemodiálise	1	1	0
Imagiologia			
Angiografia	1	1	0
Ecografia	5	2	3
Imagiologia convencional (raios X)	5	2	3
Mamografia	1	1	0
Ressonância magnética	2	1	1
Tomografia axial computadorizada (TAC)	3	1	2
Tomografia por emissão de positrões (TEP)	0	0	0
Outros	3	2	1
Laboratórios de anatomia patológica e tanatologia	1	1	0
Laboratórios de patologia clínica	1	1	0
Litotricia	1	0	1
Medicina nuclear	1	1	0
Radioterapia	0	0	0
Raios laser	2	2	0
Serviços de imuno-hemoterapia	1	1	0
Serviços farmacêuticos	3	1	2
Outros	2	1	1

Fonte : INE, Inquérito aos Hospitais

III.1.5 - Médicos ao serviço nos hospitais, por especialidade, segundo a natureza institucional

2017

Unidade: n.º

Especialidade	Total	Natureza institucional	
		Oficial - Público	Privado
Total	432	404	28
Médicos especialistas	322	294	28
Anatomia Patológica	3	3	0
Anestesiologia	24	24	0
Angiologia e Cirurgia Vascular	3	3	0
Cardiologia	13	13	0
Cardiologia Pediátrica	2	2	0
Cirurgia Cardiotorácica	3	3	0
Cirurgia Geral	23	23	0
Cirurgia Maxilofacial	0	0	0
Cirurgia Pediátrica	4	4	0
Cirurgia Plástica e Reconstructiva e Estética	3	3	0
Dermatovenereologia	4	4	0
Doenças Infeciosas	2	2	0
Endocrinologia	4	4	0
Estomatologia	3	1	2
Gastrenterologia	9	8	1
Genética Médica	0	0	0
Ginecologia-obstetrícia	26	25	1
Hematologia Clínica	3	3	0
Imunoalergologia	3	3	0
Imunohemoterapia	3	3	0
Medicina Dentária	1	1	0
Medicina do Trabalho	0	0	0
Medicina Física e de Reabilitação	7	7	0
Medicina Geral e Familiar	3	3	0
Medicina Interna	49	43	6
Medicina Nuclear	1	1	0
Nefrologia	6	6	0
Neurocirurgia	4	4	0
Neurologia	6	4	2
Neurorradiologia	2	2	0
Oftalmologia	11	10	1
Oncologia Médica	3	3	0
Ortopedia	10	10	0
Otorrinolaringologia	5	5	0
Patologia Clínica	8	8	0
Pediatria	26	25	1
Pneumologia	5	5	0
Psiquiatria	17	3	14
Psiquiatria da Infância e da Adolescência	3	3	0
Radiodiagnóstico	8	8	0
Radioterapia	0	0	0
Reumatologia	3	3	0
Urologia	6	6	0
Outras especialidades	3	3	0
Médicos não especialistas	0	0	0
Internato Complementar	92	92	0
Internato Geral	18	18	0

Fonte: INE, Inquérito aos Hospitais

III.1.6 - Enfermeiros ao serviço nos hospitais, por especialidade, segundo a natureza institucional

2017 Unidade: n.º

Especialidade	Total	Natureza institucional	
		Oficial - Público	Privado
Total	1 155	1 082	73
Enfermeiros especialistas	353	323	30
Em Saúde Infantil e Pediátrica	60	60	0
Em Saúde Materna e Obstetrícia	53	53	0
Em Enfermagem Médico-Cirúrgica	80	78	2
Em Saúde Mental e Psiquiatria	69	45	24
Em Saúde Comunitária	12	11	1
Em Reabilitação	78	75	3
Outros enfermeiros especialistas	1	1	0
Enfermeiros de cuidados gerais	802	759	43

Fonte : INE, Inquérito aos Hospitais

III.1.7 - Técnicos de diagnóstico e de terapêutica ao serviço nos hospitais, por atividade exercida, segundo a natureza institucional

2017 Unidade: n.º

Atividade	Total	Natureza institucional	
		Oficial - Público	Privado
Total	225	204	21
Dietética	8	8	0
Higiene oral	0	0	0
Análises clínicas e de saúde pública	51	51	0
Anatomia patológica	12	12	0
Farmácia	14	14	0
Radiologia	39	39	0
Fisioterapia	33	28	5
Outros	68	52	16

Fonte : INE, Inquérito aos Hospitais

III.1.8 - Técnicos superiores de saúde e outros técnicos superiores (não médicos) ao serviço nos hospitais, por ramo de atividade, segundo a natureza institucional

2017 Unidade: n.º

Ramo de atividade	Total	Natureza institucional	
		Oficial - Público	Privado
Total	223	177	46
Gestão	24	7	17
Farmácia	23	20	3
Laboratório	16	16	0
Nutrição	5	3	2
Psicologia Clínica	30	21	9
Serviço social	18	11	7
Outros	107	99	8

Fonte : INE, Inquérito aos Hospitais

III.1.9 - Movimento de doentes no internamento dos hospitais, por modalidade, segundo a natureza institucional

2017 Unidade: n.º

Movimento de doentes	Total	Natureza institucional	
		Oficial - Público	Privado
Total de internamentos	25 070	19 966	5 104
Total de altas	23 937	19 417	4 520
Tempo de internamento (dias)	546 847	218 089	328 758
Hospitais gerais			
Total de internamentos	22 357	19 330	3 027
Total de altas	21 962	18 948	3 014
Tempo de internamento (dias)	167 832	156 149	11 683
Hospitais especializados			
Total de internamentos	2 713	636	2 077
Total de altas	1 975	469	1 506
Tempo de internamento (dias)	379 015	61 940	317 075

Fonte : INE, Inquérito aos Hospitais

III.1.10 - Altas de internamento nos hospitais, por grupo etário, segundo a natureza institucional

2017 Unidade: n.º

Grupo etário	Total	Natureza institucional	
		Oficial - Público	Privado
Total	23 937	19 417	4 520
Menos de 1 ano	265	265	0
1-4 anos	273	267	6
5-9 anos	353	327	26
10-14 anos	285	242	43
15-17 anos	319	207	112
18-24 anos	851	694	157
25-44 anos	4 790	3 938	852
45-64 anos	6 177	4 984	1 193
65-74 anos	3 474	2 996	478
75-84 anos	3 868	3 529	339
85 e mais anos	2 044	1 968	76
Ignorada	1 238	0	1 238

Fonte : INE, Inquérito aos Hospitais

III.1.11 - Partos efetuados nos hospitais, por tipo de parto, segundo a natureza institucional

2017 Unidade: n.º

Tipo de parto	Total	Natureza institucional	
		Oficial - Público	Privado
Total	1 924	1 867	57
Partos eutócicos	886	867	19
Partos distócicos	1 038	1 000	38
Cesarianas	568	530	38
Outros	470	470	0

Fonte : INE, Inquérito aos Hospitais

III.1.12 - Consultas médicas na unidade de consultas externas dos hospitais, por especialidade segundo a natureza institucional

2017

Unidade: n.º

Especialidade	Total	Natureza institucional	
		Oficial - Público	Privado
Total	309 105	217 035	92 070
Especialidades cirúrgicas	143 909	88 477	55 432
Angiologia e Cirurgia Vascular	3 962	3 099	863
Cirurgia Cardiorácica	1 156	1 042	114
Cirurgia Geral	16 135	9 486	6 649
Cirurgia Maxilofacial	0	0	0
Cirurgia Pediátrica	2 527	2 527	0
Cirurgia Plástica e Reconstructiva e Estética	5 393	2 701	2 692
Estomatologia	1 129	1 129	0
Ginecologia-obstetrícia	30 603	21 019	9 584
Neurocirurgia	5 405	3 611	1 794
Oftalmologia	22 762	13 039	9 723
Ortopedia	26 371	9 687	16 684
Otorrinolaringologia	11 486	7 238	4 248
Urologia	9 326	6 366	2 960
Outras	7 654	7 533	121
Especialidades médicas	165 196	128 558	36 638
Anestesiologia	1 834	285	1 549
Cardiologia	13 150	8 453	4 697
Cardiologia Pediátrica	1 222	1 215	7
Dermatovenereologia	6 152	4 182	1 970
Doenças Infeciosas	3 301	3 301	0
Endocrinologia	7 313	6 122	1 191
Gastrenterologia	6 046	4 965	1 081
Genética Médica	400	400	0
Hematologia Clínica	6 931	6 931	0
Imunoalergologia	4 690	4 483	207
Imunohemoterapia	2 684	2 608	76
Medicina Dentária	1 332	1 332	0
Medicina do Trabalho	920	920	0
Medicina Física e de Reabilitação	14 790	10 864	3 926
Medicina Geral e Familiar	7 254	0	7 254
Medicina Interna	21 070	16 861	4 209
Medicina Nuclear	202	202	0
Nefrologia	5 608	5 143	465
Neurologia	7 716	5 694	2 022
Oncologia Médica	6 718	6 718	0
Pediatria	15 397	12 824	2 573
Pneumologia	9 759	8 658	1 101
Psiquiatria	7 856	4 143	3 713
Psiquiatria da Infância e da Adolescência	3 074	3 074	0
Radioterapia	0	0	0
Reumatologia	3 284	3 216	68
Outras	6 493	5 964	529

Fonte: INE, Inquérito aos Hospitais

III.1.13 - Cirurgias efetuadas nos hospitais, segundo a natureza institucional

2017 Unidade: n.º

Cirurgia	Total	Natureza institucional	
		Oficial - Público	Privado
Total	22 841	18 218	4 623
Cirurgia (exceto pequena cirurgia)	10 608	7 425	3 183
Angiologia e Cirurgia Vascular	391	260	131
Cirurgia Cardiorácica	155	147	8
Cirurgia Geral	2 000	1 596	404
Cirurgia Maxilofacial	2	0	2
Cirurgia Pediátrica	394	392	2
Cirurgia Plástica e Reconstructiva e Estética	395	187	208
Estomatologia	0	0	0
Ginecologia-obstetrícia	1 120	995	125
Neurocirurgia	430	348	82
Oftalmologia	2 200	1 165	1 035
Ortopedia	1 850	1 016	834
Otorrinolaringologia	594	405	189
Urologia	637	489	148
Outras	440	425	15
Pequena cirurgia	12 233	10 793	1 440

Fonte : INE, Inquérito aos Hospitais

III.1.14 - Atendimentos nos serviços de urgência dos hospitais, por causa do atendimento, segundo a natureza institucional

2017 Unidade: n.º

Causa do atendimento	Total	Natureza institucional	
		Oficial - Público	Privado
Total	122 547	116 764	5 783
Doença	102 367	98 104	4 263
Lesão provocada por acidente	18 073	16 553	1 520
Outras lesões	985	985	0
Outras causas	1 122	1 122	0

Fonte : INE, Inquérito aos Hospitais

III.1.15 - Atos complementares de diagnóstico realizados nos hospitais, por tipo de ato, segundo a natureza institucional

2017 Unidade: n.º

Ato complementar de diagnóstico	Total	Natureza institucional	
		Oficial - Público	Privado
Total	5 228 245	5 206 583	21 662
Patologia Clínica	4 718 381	4 714 193	4 188
Imunohemoterapia	157 720	157 720	0
Anatomia Patológica	31 523	31 372	151
Imagiologia	176 836	159 931	16 905
Endoscopia	8 005	7 592	413
Medicina Nuclear	142	142	0
Psicologia	5 408	5 403	5
Outros atos	130 230	130 230	0

Fonte : INE, Inquérito aos Hospitais

III.1.16 - Atos complementares de terapêutica realizados nos hospitais, por tipo de ato, segundo a natureza institucional

2017 Unidade: n.º

Ato complementar de terapêutica	Total	Natureza institucional	
		Oficial - Público	Privado
Total	518 921	479 038	39 883
Imunohemoterapia	53 633	53 630	3
Fisioterapia	269 760	230 770	38 990
Litotricia	146	0	146
Medicina Nuclear	0	0	0
Radioterapia	0	0	0
Laserterapia	403	403	0
Sessões de Psicoterapia	13 381	13 381	0
Outros tratamentos	181 598	180 854	744

Fonte : INE, Inquérito aos Hospitais

III.2 Hospitais 2018

III.2.1 - Hospitais, por modalidade, segundo a natureza institucional

2018 (Provisórios)

Unidade: n.º

Modalidade	Total	Natureza institucional		
		Oficial - Público	Privado com fins lucrativos	Privado sem fins lucrativos
Total	9	3	3	3
Geral	5	2	3	0
Especializado	4	1	0	3

Fonte: INE, Inquérito aos Hospitais

III.2.2 - Camas dos hospitais por modalidade, segundo a natureza institucional

2018 (Provisórios)

Unidade: n.º

Modalidade	Total	Natureza institucional	
		Oficial - Público	Privado
Total	1 846	893	953
Geral	763	696	67
Especializado	1 083	197	886

Fonte: INE, Inquérito aos Hospitais

III.2.3 - Salas de operação dos hospitais, segundo a natureza institucional

2018 (Provisórios)

Unidade: n.º

Salas de operação	Total	Natureza institucional	
		Oficial - Público	Privado
Total	12	8	4

Fonte: INE, Inquérito aos Hospitais

III.2.4 - Pessoal ao serviço nos hospitais, por tipo de pessoal, segundo a natureza institucional

2018 (Provisórios)

Unidade: n.º

Pessoal ao serviço	Total	Natureza institucional	
		Oficial - Público	Privado
Total	4 026	3 331	695
Médicos	467	439	28
Enfermeiros	1 195	1 118	77
Pessoal auxiliar	1 104	1 021	83
Técnicos de diagnóstico e terapêutica	233	215	18
Outros	1 027	538	489

Fonte : INE, Inquérito aos Hospitais

III.2.5 - Movimento de doentes no internamento dos hospitais, segundo a natureza institucional

2018 (Provisórios)

Unidade: n.º

Movimento de doentes	Total	Natureza institucional	
		Oficial - Público	Privado
Total de internamentos	25 814	20 064	5 750
Período de internamento (dias)	550 824	221 056	329 768

Fonte : INE, Inquérito aos Hospitais

III.2.6 - Consultas médicas na unidade de consulta externa dos hospitais, por especialidade da consulta, segundo a natureza institucional

2018 (Provisórios)

Unidade: n.º

Pessoal ao serviço	Total	Natureza institucional	
		Oficial - Público	Privado
Total	295 177	219 523	75 654
Cirurgia geral	16 328	9 831	6 497
Ginecologia	30 634	22 206	8 428
Medicina interna	20 296	16 769	3 527
Oftalmologia	17 109	12 565	4 544
Ortopedia	22 156	9 647	12 509
Otorrinolaringologia	12 270	8 156	4 114
Pediatria médica	14 233	12 185	2 048
Psiquiatria	7 316	4 467	2 849
Outras	154 835	123 697	31 138

Fonte : INE, Inquérito aos Hospitais

III.2.7 - Cirurgias (exceto pequenas cirurgias) por dia nos hospitais, segundo a natureza institucional

2018 (Provisórios)

Unidade: n.º

Cirurgias	Total	Natureza institucional	
		Oficial - Público	Privado
Total	32,4	23,5	x

Fonte : INE, Inquérito aos Hospitais

III.2.8 - Atendimento em serviços de urgência nos hospitais, segundo a natureza institucional

2018 (Provisórios)

Unidade: n.º

Atendimentos em serviços de urgência	Total	Natureza institucional	
		Oficial - Público	Privado
Total	118 279	113 456	4 823

Fonte : INE, Inquérito aos Hospitais

III.2.9 - Partos nos hospitais, por tipo de parto, segundo a natureza institucional

2018 (Provisórios)

Unidade: n.º

Tipo de parto	Total	Natureza institucional	
		Oficial - Público	Privado
Total	1 875	1 824	51
Eutócico	781	767	14
Distócico	1 094	1 057	37
Cesariana	652	615	37
Outro	442	442	0

Fonte: INE, Inquérito aos Hospitais

III.2.10 - Camas dos hospitais por 100 000 habitantes, por tipo de cuidado hospitalar, segundo a natureza institucional

2018 (Provisórios)

Unidade: n.º

Tipo de cuidado hospitalar	Total	Natureza institucional	
		Oficial - Público	Privado
Total	726,3	351,4	375,0
Curativo	377,7	351,4	26,4
Psiquiátrico	348,6	0,0	348,6

Fonte: INE, Inquérito aos Hospitais

III.2.11 - Scanners para tomografias axiais computadorizadas e unidades de ressonância magnética dos hospitais por 100 000 habitantes, segundo a natureza institucional

2018 (Provisórios)

Unidade: n.º

Equipamento	Número por 100 000 habitantes
Scanners para tomografias axiais computadorizadas	1,6
Unidades de ressonância magnética	1,2

Fonte: INE, Inquérito aos Hospitais



CAPÍTULO IV – UNIDADES DE CUIDADOS DE SAÚDE PRIMÁRIOS

IV.1 Unidades de cuidados de saúde primários 2016

IV.1.1 - Unidades de cuidados de saúde primários, por distribuição geográfica

2016 Unidade: n.º

Distribuição geográfica	Centros de Saúde	Unidades funcionais			Unidades funcionais com serviço de atendimento urgente	Centros de Saúde com serviço domiciliário	
		Total	Com internamento	Sem internamento		Total	No âmbito da RNCCI
R. A. Madeira	7	48	1	47	8	7	6
Zona Oeste	1	22	0	22	4	1	1
Câmara de Lobos	1	6	0	6	1	1	1
Funchal	2	5	0	5	0	2	2
Santa Cruz	1	4	0	4	0	1	1
Zona Leste	1	10	0	10	2	1	1
Porto Santo	1	1	1	0	1	1	0

Fonte: Serviço de Saúde da Região Autónoma da Madeira, E.P.E. (SESARAM)

Nota: Com a criação do Agrupamento de Centros de Saúde da Região Autónoma da Madeira (ACES) em 2016 (Portaria n.º 124/2016 de 31 de março), foi estabelecida uma nova estrutura organizacional dos cuidados de saúde primários da RAM, tendo sido criados 7 centros de saúde, compostos por 48 unidades funcionais (agregação dos 15 centros de saúde e das 33 extensões existentes em 2016), integrando a "Zona Oeste" as unidades de cuidados de saúde primários pertencentes aos municípios da Calheta, Ponta do Sol, Porto Moniz, Ribeira Brava e São Vicente e a "Zona Leste" as unidades pertencentes aos municípios de Machico e Santana.

IV.1.2 - Lotação praticada (média dos trimestres) de camas de internamento e outros equipamentos/técnicas das unidades de cuidados de saúde primários, por distribuição geográfica

2016

Unidade: n.º

Distribuição geográfica	Lotação praticada de camas de internamento (média dos trimestres) (a)	Outros equipamentos/técnicas				
		Ecografia	Eletrocardiografia	Fisioterapia	Radiologia	Outros
R. A. Madeira	6	1	8	8	2	1
Calheta	0	0	1	1	0	0
Câmara de Lobos	0	0	1	0	0	0
Funchal	0	0	0	0	1	0
Machico	0	0	1	1	0	0
Ponta do Sol	0	0	0	1	0	0
Porto Moniz	0	0	1	1	0	0
Ribeira Brava	0	0	1	0	0	0
Santa Cruz	0	0	0	1	0	0
Santana	0	0	1	1	0	0
São Vicente	0	0	1	1	0	0
Porto Santo	6	1	1	1	1	1

Fonte : Serviço de Saúde da Região Autónoma da Madeira, E.P.E. (SESARAM)

Nota: (a) Medicina Geral.

IV.1.3 - Pessoal ao serviço nas unidades de cuidados de saúde primários, por distribuição geográfica e sexo, segundo a profissão exercida

2016 Unidade: n.º

Distribuição geográfica e sexo		Total de pessoal ao serviço	Médicos	Enfermeiros	Técnicos superiores de saúde	Outros técnicos superiores	Técnicos diagnóstico e terapêutica	Outros profissionais (a)
R. A. Madeira	HM	1 553	183	528	47	19	52	724
	H	269	51	57	6	2	13	140
	M	1 284	132	471	41	17	39	584
Calheta	HM	114	6	43	3	0	5	57
	H	16	5	4	0	0	1	6
	M	98	1	39	3	0	4	51
Câmara de Lobos	HM	142	20	60	5	3	0	54
	H	17	5	4	1	2	0	5
	M	125	15	56	4	1	0	49
Funchal	HM	533	82	160	26	8	11	246
	H	90	14	11	2	0	2	61
	M	443	68	149	24	8	9	185
Machico	HM	147	19	52	3	2	7	64
	H	30	5	9	1	0	2	13
	M	117	14	43	2	2	5	51
Ponta do Sol	HM	53	6	19	0	1	6	21
	H	7	1	1	0	0	2	3
	M	46	5	18	0	1	4	18
Porto Moniz	HM	30	4	10	0	0	1	15
	H	8	3	2	0	0	0	3
	M	22	1	8	0	0	1	12
Ribeira Brava	HM	95	11	35	3	0	0	46
	H	19	4	4	0	0	0	11
	M	76	7	31	3	0	0	35
Santa Cruz	HM	155	23	55	6	2	10	59
	H	23	8	3	2	0	4	6
	M	132	15	52	4	2	6	53
Santana	HM	109	4	31	1	0	2	71
	H	26	2	9	0	0	1	14
	M	83	2	22	1	0	1	57
São Vicente	HM	106	4	39	0	0	3	60
	H	28	3	9	0	0	0	16
	M	78	1	30	0	0	3	44
Porto Santo	HM	69	4	24	0	3	7	31
	H	5	1	1	0	0	1	2
	M	64	3	23	0	3	6	29

Fonte: Serviço de Saúde da Região Autónoma da Madeira, E.P.E. (SESARAM)

Nota: (a) Todo o restante pessoal ao serviço não incluído anteriormente.

IV.1.4 - Pessoal médico ao serviço nas unidades de cuidados de saúde primários, por distribuição geográfica, segundo o tipo de horário semanal praticado e sexo

2016

Unidade: n.º

Distribuição geográfica	Total			Tipo de horário semanal praticado					
				Menos de 35 horas		35 horas		Mais de 35 horas	
	HM	H	M	H	M	H	M	H	M
R. A. Madeira	183	51	132	2	0	6	10	43	122
Calheta	6	5	1	0	0	1	0	4	1
Câmara de Lobos	20	5	15	1	0	0	0	4	15
Funchal	82	14	68	1	0	3	7	10	61
Machico	19	5	14	0	0	0	1	5	13
Ponta do Sol	6	1	5	0	0	0	0	1	5
Porto Moniz	4	3	1	0	0	0	1	3	0
Ribeira Brava	11	4	7	0	0	1	0	3	7
Santa Cruz	23	8	15	0	0	1	0	7	15
Santana	4	2	2	0	0	0	0	2	2
São Vicente	4	3	1	0	0	0	0	3	1
Porto Santo	4	1	3	0	0	0	1	1	2

Fonte: Serviço de Saúde da Região Autónoma da Madeira, E.P.E. (SESARAM)

IV.1.5 - Pessoal médico ao serviço nas unidades de cuidados de saúde primários, por distribuição geográfica e sexo, segundo o tipo de atividade exercida

2016 Unidade: n.º

Distribuição geográfica e sexo	Total	Médicos não especialistas	Médicos especialistas (a)				
			Total	Medicina geral e familiar/clínica geral	Medicina dentária/Estomatologia	Pediatria	
R. A. Madeira	HM	183	58	125	115	9	1
	H	51	12	39	36	2	1
	M	132	46	86	79	7	0
Calheta	HM	6	1	5	5	0	0
	H	5	0	5	5	0	0
	M	1	1	0	0	0	0
Câmara de Lobos	HM	20	6	14	14	0	0
	H	5	0	5	5	0	0
	M	15	6	9	9	0	0
Funchal	HM	82	28	54	47	7	0
	H	14	5	9	7	2	0
	M	68	23	45	40	5	0
Machico	HM	19	7	12	12	0	0
	H	5	2	3	3	0	0
	M	14	5	9	9	0	0
Ponta do Sol	HM	6	1	5	5	0	0
	H	1	0	1	1	0	0
	M	5	1	4	4	0	0
Porto Moniz	HM	4	1	3	2	1	0
	H	3	1	2	2	0	0
	M	1	0	1	0	1	0
Ribeira Brava	HM	11	4	7	7	0	0
	H	4	1	3	3	0	0
	M	7	3	4	4	0	0
Santa Cruz	HM	23	6	17	16	0	1
	H	8	1	7	6	0	1
	M	15	5	10	10	0	0
Santana	HM	4	3	1	1	0	0
	H	2	1	1	1	0	0
	M	2	2	0	0	0	0
São Vicente	HM	4	1	3	3	0	0
	H	3	1	2	2	0	0
	M	1	0	1	1	0	0
Porto Santo	HM	4	0	4	3	1	0
	H	1	0	1	1	0	0
	M	3	0	3	2	1	0

Fonte: Serviço de Saúde da Região Autónoma da Madeira, E.P.E. (SESARAM)

Nota: (a) Os médicos são contados uma única vez, segundo a especialidade que exercem. No caso de exercerem mais de uma especialidade são indicados naquela a que dedicam um maior número de horas de trabalho.

IV.1.6 - Enfermeiros ao serviço nas unidades de cuidados de saúde primários, por distribuição geográfica e sexo, segundo o tipo de atividade exercida

2016

Unidade: n.º

Distribuição geográfica e sexo	Total	De cuidados gerais	Enfermeiros especialistas (a)							
			Total	Em saúde infantil e pediatria	Em saúde materna e obstetria	Em enfermagem médico-cirúrgica	Em saúde mental e psiquiatria	Em saúde comunitária	Em reabilitação	
R. A. Madeira	HM	528	352	176	44	23	2	19	50	38
	H	57	41	16	0	1	1	3	1	10
	M	471	311	160	44	22	1	16	49	28
Calheta	HM	43	32	11	2	3	0	1	2	3
	H	4	3	1	0	0	0	0	1	0
	M	39	29	10	2	3	0	1	1	3
Câmara de Lobos	HM	60	39	21	6	2	0	3	7	3
	H	4	4	0	0	0	0	0	0	0
	M	56	35	21	6	2	0	3	7	3
Funchal	HM	160	97	63	15	8	0	6	19	15
	H	11	7	4	0	0	0	1	0	3
	M	149	90	59	15	8	0	5	19	12
Machico	HM	52	35	17	6	2	1	1	3	4
	H	9	4	5	0	0	1	1	0	3
	M	43	31	12	6	2	0	0	3	1
Ponta do Sol	HM	19	11	8	2	2	0	1	2	1
	H	1	0	1	0	0	0	1	0	0
	M	18	11	7	2	2	0	0	2	1
Porto Moniz	HM	10	7	3	1	0	0	1	0	1
	H	2	1	1	0	0	0	0	0	1
	M	8	6	2	1	0	0	1	0	0
Ribeira Brava	HM	35	23	12	3	1	0	1	5	2
	H	4	3	1	0	1	0	0	0	0
	M	31	20	11	3	0	0	1	5	2
Santa Cruz	HM	55	36	19	6	3	0	3	4	3
	H	3	3	0	0	0	0	0	0	0
	M	52	33	19	6	3	0	3	4	3
Santana	HM	31	22	9	2	0	0	1	3	3
	H	9	7	2	0	0	0	0	0	2
	M	22	15	7	2	0	0	1	3	1
São Vicente	HM	39	31	8	1	1	0	0	3	3
	H	9	8	1	0	0	0	0	0	1
	M	30	23	7	1	1	0	0	3	2
Porto Santo	HM	24	19	5	0	1	1	1	2	0
	H	1	1	0	0	0	0	0	0	0
	M	23	18	5	0	1	1	1	2	0

Fonte : Serviço de Saúde da Região Autónoma da Madeira, E.P.E. (SESARAM)

Nota: (a) Os enfermeiros especialistas são contados uma única vez, segundo a especialidade que exercem. No caso de exercerem mais de uma especialidade são indicados naquela a que dedicam um maior número de horas de trabalho.

IV.1.7 - Outro pessoal técnico superior ao serviço nas unidades de cuidados de saúde primários, por distribuição geográfica e sexo, segundo a profissão exercida

2016

Unidade: n.º

Distribuição geográfica e sexo		Técnicos superiores de saúde			Outros técnicos superiores		
		Total	Do ramo de nutrição	Do ramo de psicologia clínica	Total	De serviço social	Outros técnicos superiores
R. A. Madeira	HM	47	14	33	19	8	11
	H	6	3	3	2	0	2
	M	41	11	30	17	8	9
Calheta	HM	3	1	2	0	0	0
	H	0	0	0	0	0	0
	M	3	1	2	0	0	0
Câmara de Lobos	HM	5	1	4	3	1	2
	H	1	1	0	2	0	2
	M	4	0	4	1	1	0
Funchal	HM	26	8	18	8	5	3
	H	2	1	1	0	0	0
	M	24	7	17	8	5	3
Machico	HM	3	1	2	2	1	1
	H	1	0	1	0	0	0
	M	2	1	1	2	1	1
Ponta do Sol	HM	0	0	0	1	0	1
	H	0	0	0	0	0	0
	M	0	0	0	1	0	1
Porto Moniz	HM	0	0	0	0	0	0
	H	0	0	0	0	0	0
	M	0	0	0	0	0	0
Ribeira Brava	HM	3	1	2	0	0	0
	H	0	0	0	0	0	0
	M	3	1	2	0	0	0
Santa Cruz	HM	6	2	4	2	1	1
	H	2	1	1	0	0	0
	M	4	1	3	2	1	1
Santana	HM	1	0	1	0	0	0
	H	0	0	0	0	0	0
	M	1	0	1	0	0	0
São Vicente	HM	0	0	0	0	0	0
	H	0	0	0	0	0	0
	M	0	0	0	0	0	0
Porto Santo	HM	0	0	0	3	0	3
	H	0	0	0	0	0	0
	M	0	0	0	3	0	3

Fonte: Serviço de Saúde da Região Autónoma da Madeira, E.P.E. (SESARAM)

IV.1.8 - Pessoal técnico de diagnóstico e terapêutica e outros profissionais ao serviço nas unidades de cuidados de saúde primários, por distribuição geográfica e sexo, segundo a profissão exercida

2016

Unidade: n.º

Distribuição geográfica e sexo	Pessoal técnico de diagnóstico e terapêutica							Outros profissionais				
	Total	Fisioterapeutas	Higienistas orais/odontologistas	Técnicos de radiologia	Técnicos de análises clínicas e saúde pública	Terapeutas ocupacionais	Terapeutas da fala	Total	Administrativo	Serviços gerais e auxiliar	Outros	
R. A. Madeira	HM	52	28	3	3	2	6	10	724	223	498	3
	H	13	9	0	1	0	1	2	140	28	109	3
	M	39	19	3	2	2	5	8	584	195	389	0
Calheta	HM	5	3	0	0	0	1	1	57	12	45	0
	H	1	1	0	0	0	0	0	6	3	3	0
	M	4	2	0	0	0	1	1	51	9	42	0
Câmara de Lobos	HM	0	0	0	0	0	0	0	54	20	34	0
	H	0	0	0	0	0	0	0	5	2	3	0
	M	0	0	0	0	0	0	0	49	18	31	0
Funchal	HM	11	3	2	1	0	1	4	246	84	161	1
	H	2	1	0	0	0	0	1	61	8	52	1
	M	9	2	2	1	0	1	3	185	76	109	0
Machico	HM	7	5	0	0	0	1	1	64	23	40	1
	H	2	2	0	0	0	0	0	13	4	8	1
	M	5	3	0	0	0	1	1	51	19	32	0
Ponta do Sol	HM	6	4	0	0	0	1	1	21	8	13	0
	H	2	2	0	0	0	0	0	3	0	3	0
	M	4	2	0	0	0	1	1	18	8	10	0
Porto Moniz	HM	1	1	0	0	0	0	0	15	5	10	0
	H	0	0	0	0	0	0	0	3	1	2	0
	M	1	1	0	0	0	0	0	12	4	8	0
Ribeira Brava	HM	0	0	0	0	0	0	0	46	15	31	0
	H	0	0	0	0	0	0	0	11	2	9	0
	M	0	0	0	0	0	0	0	35	13	22	0
Santa Cruz	HM	10	6	0	0	0	2	2	59	25	34	0
	H	4	2	0	0	0	1	1	6	3	3	0
	M	6	4	0	0	0	1	1	53	22	31	0
Santana	HM	2	2	0	0	0	0	0	71	13	58	0
	H	1	1	0	0	0	0	0	14	3	11	0
	M	1	1	0	0	0	0	0	57	10	47	0
São Vicente	HM	3	2	0	0	0	0	1	60	10	49	1
	H	0	0	0	0	0	0	0	16	1	14	1
	M	3	2	0	0	0	0	1	44	9	35	0
Porto Santo	HM	7	2	1	2	2	0	0	31	8	23	0
	H	1	0	0	1	0	0	0	2	1	1	0
	M	6	2	1	1	2	0	0	29	7	22	0

Fonte : Serviço de Saúde da Região Autónoma da Madeira, E.P.E. (SESARAM)

IV.1.9 - Consultas efetuadas no ambulatório das unidades de cuidados de saúde primários, por distribuição geográfica e sexo, segundo a especialidade

(Continua)

2016

Unidade: n.º

Distribuição geográfica e sexo		Total de consultas médicas	Medicina geral e familiar/clínica geral - saúde de adultos	Saúde da Mulher				Saúde do recém-nascido, da criança e do adolescente	Alcoologia	Dermato-venereologia
				Total	Planeamento familiar	Cuidados pré-concecionais	Vigilância da gravidez			
R. A. Madeira	HM	341 510	249 862	18 993	14 396	34	4 563	43 476	975	60
	H	125 558	89 871	0	0	0	0	21 190	829	20
	M	215 952	159 991	18 993	14 396	34	4 563	22 286	146	40
Calheta	HM	13 106	11 343	474	390	0	84	1 289	0	0
	H	4 367	3 715	0	0	0	0	652	0	0
	M	8 739	7 628	474	390	0	84	637	0	0
Câmara de Lobos	HM	45 862	34 350	3147	2272	7	868	7 593	411	0
	H	16 560	12 196	0	0	0	0	3 749	355	0
	M	29 302	22 154	3147	2272	7	868	3 844	56	0
Funchal	HM	142 365	98 451	8466	6580	19	1867	15 212	497	0
	H	52 728	35 391	0	0	0	0	7 148	422	0
	M	89 637	63 060	8466	6580	19	1867	8 064	75	0
Machico	HM	34 696	27 522	1894	1415	3	476	4 874	3	0
	H	13 422	10 695	0	0	0	0	2 406	3	0
	M	21 274	16 827	1894	1415	3	476	2 468	0	0
Ponta do Sol	HM	11 679	9 473	531	356	4	171	1 671	4	0
	H	4 152	3 403	0	0	0	0	745	4	0
	M	7 527	6 070	531	356	4	171	926	0	0
Porto Moniz	HM	6 070	2 890	68	31	0	37	458	0	0
	H	2 345	992	0	0	0	0	256	0	0
	M	3 725	1 898	68	31	0	37	202	0	0
Ribeira Brava	HM	18 836	15 729	871	722	0	149	2 006	5	0
	H	6 417	5 253	0	0	0	0	970	5	0
	M	12 419	10 476	871	722	0	149	1 036	0	0
Santa Cruz	HM	42 762	31 790	2509	1942	1	566	8 461	1	0
	H	15 860	11 616	0	0	0	0	4 242	1	0
	M	26 902	20 174	2509	1942	1	566	4 219	0	0
Santana	HM	9 669	8 524	296	237	0	59	804	45	0
	H	3 431	2 969	0	0	0	0	432	30	0
	M	6 238	5 555	296	237	0	59	372	15	0
São Vicente	HM	6 926	6 134	344	282	0	62	448	0	0
	H	2 354	2 123	0	0	0	0	231	0	0
	M	4 572	4 011	344	282	0	62	217	0	0
Porto Santo	HM	9 539	3 656	393	169	0	224	660	9	60
	H	3 922	1 518	0	0	0	0	359	9	20
	M	5 617	2 138	393	169	0	224	301	0	40

IV.1.9 - Consultas efetuadas no ambulatório das unidades de cuidados de saúde primários, por distribuição geográfica e sexo, segundo a especialidade (Continuação)

2016 Unidade: n.º

Distribuição geográfica e sexo		Ginecologia- obstetrícia	Medicina dentária/ estomato- logia	Oftalmologia	Otorrinola- ringologia	Pediatria	Pneumologia	Tabagismo	Urologia	Outras especia- lidades
R. A. Madeira	HM	237	22 917	355	229	42	109	2 943	135	1 177
	H	0	10 766	153	98	21	54	1 949	120	487
	M	237	12 151	202	131	21	55	994	15	690
Calheta	HM	0	0	0	0	0	0	0	0	0
	H	0	0	0	0	0	0	0	0	0
	M	0	0	0	0	0	0	0	0	0
Câmara de Lobos	HM	0	0	0	0	0	0	361	0	0
	H	0	0	0	0	0	0	260	0	0
	M	0	0	0	0	0	0	101	0	0
Funchal	HM	0	17 798	0	0	0	0	1 941	0	0
	H	0	8 593	0	0	0	0	1 174	0	0
	M	0	9 205	0	0	0	0	767	0	0
Machico	HM	0	0	0	0	0	0	403	0	0
	H	0	0	0	0	0	0	318	0	0
	M	0	0	0	0	0	0	85	0	0
Ponta do Sol	HM	0	0	0	0	0	0	0	0	0
	H	0	0	0	0	0	0	0	0	0
	M	0	0	0	0	0	0	0	0	0
Porto Moniz	HM	0	2 654	0	0	0	0	0	0	0
	H	0	1 097	0	0	0	0	0	0	0
	M	0	1 557	0	0	0	0	0	0	0
Ribeira Brava	HM	0	0	0	0	0	0	225	0	0
	H	0	0	0	0	0	0	189	0	0
	M	0	0	0	0	0	0	36	0	0
Santa Cruz	HM	0	0	0	0	0	0	1	0	0
	H	0	0	0	0	0	0	1	0	0
	M	0	0	0	0	0	0	0	0	0
Santana	HM	0	0	0	0	0	0	0	0	0
	H	0	0	0	0	0	0	0	0	0
	M	0	0	0	0	0	0	0	0	0
São Vicente	HM	0	0	0	0	0	0	0	0	0
	H	0	0	0	0	0	0	0	0	0
	M	0	0	0	0	0	0	0	0	0
Porto Santo	HM	237	2 465	355	229	42	109	12	135	1 177
	H	0	1 076	153	98	21	54	7	120	487
	M	237	1 389	202	131	21	55	5	15	690

Fonte : Serviço de Saúde da Região Autónoma da Madeira, E.P.E. (SESARAM)

IV.1.10 - Primeiras consultas efetuadas no ambulatório das unidades de cuidados de saúde primários, por distribuição geográfica e sexo, segundo a especialidade

(Continua)

2016

Unidade: n.º

Distribuição geográfica e sexo		Total de consultas médicas	Medicina geral e familiar/clínica geral - saúde de adultos	Saúde da Mulher				Saúde do recém-nascido, da criança e do adolescente	Alcoologia	Dermato-venereologia
				Total	Planeamento familiar	Cuidados pré-concecionais	Vigilância da gravidez			
R. A. Madeira	HM	143 528	93 321	11 914	10 548	30	1 336	24 155	389	32
	H	54 495	35 755	0	0	0	0	11 857	332	8
	M	89 033	57 566	11 914	10 548	30	1 336	12 298	57	24
Calheta	HM	5 587	4 401	360	323	0	37	826	0	0
	H	1 970	1 535	0	0	0	0	435	0	0
	M	3 617	2 866	360	323	0	37	391	0	0
Câmara de Lobos	HM	19 072	12 536	2004	1748	6	250	4 296	148	0
	H	7 126	4 798	0	0	0	0	2 138	127	0
	M	11 946	7 738	2004	1748	6	250	2 158	21	0
Funchal	HM	59 992	36 256	5036	4491	17	528	8 221	205	0
	H	22 807	13 783	0	0	0	0	3 873	173	0
	M	37 185	22 473	5036	4491	17	528	4 348	32	0
Machico	HM	13 899	9 874	1284	1156	3	125	2 616	3	0
	H	5 476	4 053	0	0	0	0	1 323	3	0
	M	8 423	5 821	1284	1156	3	125	1 293	0	0
Ponta do Sol	HM	4 780	3 533	327	280	3	44	917	3	0
	H	1 748	1 315	0	0	0	0	430	3	0
	M	3 032	2 218	327	280	3	44	487	0	0
Porto Moniz	HM	2 851	1 210	38	30	0	8	253	0	0
	H	1 156	451	0	0	0	0	134	0	0
	M	1 695	759	38	30	0	8	119	0	0
Ribeira Brava	HM	7 305	5 437	590	525	0	65	1 218	5	0
	H	2 592	1 955	0	0	0	0	587	5	0
	M	4 713	3 482	590	525	0	65	631	0	0
Santa Cruz	HM	18 749	12 526	1691	1509	1	181	4 530	1	0
	H	7 235	4 967	0	0	0	0	2 266	1	0
	M	11 514	7 559	1691	1509	1	181	2 264	0	0
Santana	HM	4 015	3 295	188	170	0	18	517	15	0
	H	1 504	1 228	0	0	0	0	265	11	0
	M	2 511	2 067	188	170	0	18	252	4	0
São Vicente	HM	2 757	2 275	194	174	0	20	288	0	0
	H	975	819	0	0	0	0	156	0	0
	M	1 782	1 456	194	174	0	20	132	0	0
Porto Santo	HM	4 521	1 978	202	142	0	60	473	9	32
	H	1 906	851	0	0	0	0	250	9	8
	M	2 615	1 127	202	142	0	60	223	0	24

IV.1.10 - Primeiras consultas efetuadas no ambulatório das unidades de cuidados de saúde primários, por distribuição geográfica e sexo, segundo a especialidade (Continuação)

2016 Unidade: n.º

Distribuição geográfica e sexo		Ginecologia- obstetrícia	Medicina dentária/ estomato- logia	Oftalmo- logia	Otorrinola- ringologia	Pediatria	Pneumologia	Tabagismo	Urologia	Outras especia- lidades
R. A. Madeira	HM	65	12 100	129	84	30	21	918	36	334
	H	0	5 634	55	32	15	10	613	29	155
	M	65	6 466	74	52	15	11	305	7	179
Calheta	HM	0	0	0	0	0	0	0	0	0
	H	0	0	0	0	0	0	0	0	0
	M	0	0	0	0	0	0	0	0	0
Câmara de Lobos	HM	0	0	0	0	0	0	88	0	0
	H	0	0	0	0	0	0	63	0	0
	M	0	0	0	0	0	0	25	0	0
Funchal	HM	0	9 631	0	0	0	0	643	0	0
	H	0	4 577	0	0	0	0	401	0	0
	M	0	5 054	0	0	0	0	242	0	0
Machico	HM	0	0	0	0	0	0	122	0	0
	H	0	0	0	0	0	0	97	0	0
	M	0	0	0	0	0	0	25	0	0
Ponta do Sol	HM	0	0	0	0	0	0	0	0	0
	H	0	0	0	0	0	0	0	0	0
	M	0	0	0	0	0	0	0	0	0
Porto Moniz	HM	0	1 350	0	0	0	0	0	0	0
	H	0	571	0	0	0	0	0	0	0
	M	0	779	0	0	0	0	0	0	0
Ribeira Brava	HM	0	0	0	0	0	0	55	0	0
	H	0	0	0	0	0	0	45	0	0
	M	0	0	0	0	0	0	10	0	0
Santa Cruz	HM	0	0	0	0	0	0	1	0	0
	H	0	0	0	0	0	0	1	0	0
	M	0	0	0	0	0	0	0	0	0
Santana	HM	0	0	0	0	0	0	0	0	0
	H	0	0	0	0	0	0	0	0	0
	M	0	0	0	0	0	0	0	0	0
São Vicente	HM	0	0	0	0	0	0	0	0	0
	H	0	0	0	0	0	0	0	0	0
	M	0	0	0	0	0	0	0	0	0
Porto Santo	HM	65	1 119	129	84	30	21	9	36	334
	H	0	486	55	32	15	10	6	29	155
	M	65	633	74	52	15	11	3	7	179

Fonte : Serviço de Saúde da Região Autónoma da Madeira, E.P.E. (SESARAM)

IV.1.11 - Consultas efetuadas no ambulatório das unidades de cuidados de saúde primários, por distribuição geográfica, segundo o tipo de profissional de saúde

2016

Unidade: n.º

Distribuição geográfica	Consultas médicas	Consultas de enfermagem	Consultas de psicologia	Consultas de nutrição	Consultas de serviço social
R. A. Madeira	341 510	389 589	36 890	19 070	2 630
Calheta	13 106	20 481	1 762	828	0
Câmara de Lobos	45 862	48 213	5 121	1 696	487
Funchal	142 365	135 817	17 388	7 841	1 526
Machico	34 696	46 240	3 246	2 893	373
Ponta do Sol	11 679	16 270	1 203	573	100
Porto Moniz	6 070	4 779	400	0	0
Ribeira Brava	18 836	22 150	1 764	725	0
Santa Cruz	42 762	61 734	4 175	2 846	144
Santana	9 669	15 120	1 125	936	0
São Vicente	6 926	5 643	368	520	0
Porto Santo	9 539	13 142	338	212	0

Fonte : Serviço de Saúde da Região Autónoma da Madeira, E.P.E. (SESARAM)

IV.1.12 - Utentes observados no serviço de atendimento urgente das unidades de cuidados de saúde primários, por distribuição geográfica, segundo o destino do utente

2016

Unidade: n.º

Distribuição geográfica	Total	Domicílio ou consulta em ambulatório de centro de saúde	Unidade de internamento de centro de saúde	Hospital	Óbito
R. A. Madeira	137 074	124 793	169	12 045	67
Calheta	14 250	13 044	0	1 188	18
Câmara de Lobos	22 239	20 884	0	1 354	1
Funchal	0	0	0	0	0
Machico	40502	36420	0	4072	10
Ponta do Sol	0	0	0	0	0
Porto Moniz	2958	2806	0	151	1
Ribeira Brava	26523	23452	0	3065	6
Santa Cruz	0	0	0	0	0
Santana	7882	6962	0	916	4
São Vicente	8697	7728	0	956	13
Porto Santo	14 023	13 497	169	343	14

Fonte: Serviço de Saúde da Região Autónoma da Madeira, E.P.E. (SESARAM)

IV.1.13 - Serviço domiciliário das unidades de cuidados de saúde primários, por distribuição geográfica, segundo o tipo de profissional de saúde

2016

Unidade: n.º

Distribuição geográfica	Total	Médico	Enfermeiro	Técnico superior de serviço social	Outro
R. A. Madeira	119 231	4 439	114 081	688	23
Calheta	8 482	151	8 325	0	6
Câmara de Lobos	17 802	1 070	16 681	39	12
Funchal	44 907	1 706	42 722	476	3
Machico	9 356	394	8 868	94	0
Ponta do Sol	5 845	153	5 638	53	1
Porto Moniz	3 451	57	3 394	0	0
Ribeira Brava	7 455	276	7 178	0	1
Santa Cruz	9 859	411	9 422	26	0
Santana	6 522	114	6 408	0	0
São Vicente	3 109	103	3 006	0	0
Porto Santo	2 443	4	2 439	0	0

Fonte: Serviço de Saúde da Região Autónoma da Madeira, E.P.E. (SESARAM)

IV.1.14 - Movimento de internados durante o ano nas unidades de internamento das unidades de cuidados de saúde primários, por distribuição geográfica

2016 Unidade: n.º

Distribuição geográfica	Total de internamentos	Existência inicial de doentes (a)	Doentes entrados	Doentes saídos (altas)				Existência final de doentes (d)	Tempo de internamento (dias)
				Total	Saídas para o domicílio (b)	Transferências externas (c)	Óbitos		
R. A. Madeira	172	3	169	170	149	0	21	2	947
Calheta	0	0	0	0	0	0	0	0	0
Câmara de Lobos	0	0	0	0	0	0	0	0	0
Funchal	0	0	0	0	0	0	0	0	0
Machico	0	0	0	0	0	0	0	0	0
Ponta do Sol	0	0	0	0	0	0	0	0	0
Porto Moniz	0	0	0	0	0	0	0	0	0
Ribeira Brava	0	0	0	0	0	0	0	0	0
Santa Cruz	0	0	0	0	0	0	0	0	0
Santana	0	0	0	0	0	0	0	0	0
São Vicente	0	0	0	0	0	0	0	0	0
Porto Santo	172	3	169	170	149	0	21	2	947

Fonte: Serviço de Saúde da Região Autónoma da Madeira, E.P.E. (SESARAM)

Notas:

- (a) Doentes vindos do ano anterior.
- (b) Incluem-se, também, as saídas para ambulatório de centro de saúde e contra parecer médico.
- (c) Saídas para outro estabelecimento de saúde com internamento.
- (d) Doentes transitados para o ano seguinte.

IV.1.15 - Doentes saídos (altas) durante o ano das unidades de internamento das unidades de cuidados de saúde primários, por distribuição geográfica, segundo a idade (grupo etário)

2016 Unidade: n.º

Distribuição geográfica	Idade - grupo etário													
	Total	Menos de 1 ano	1 a 4 anos	5 a 9 anos	10 a 14 anos	15 a 17 anos	18 a 24 anos	25 a 34 anos	35 a 44 anos	45 a 54 anos	55 a 64 anos	65 a 74 anos	75 a 84 anos	85 e mais anos
R. A. Madeira	170	1	0	0	0	1	1	2	3	12	12	24	62	52
Calheta	0	0	0	0	0	0	0	0	0	0	0	0	0	0
Câmara de Lobos	0	0	0	0	0	0	0	0	0	0	0	0	0	0
Funchal	0	0	0	0	0	0	0	0	0	0	0	0	0	0
Machico	0	0	0	0	0	0	0	0	0	0	0	0	0	0
Ponta do Sol	0	0	0	0	0	0	0	0	0	0	0	0	0	0
Porto Moniz	0	0	0	0	0	0	0	0	0	0	0	0	0	0
Ribeira Brava	0	0	0	0	0	0	0	0	0	0	0	0	0	0
Santa Cruz	0	0	0	0	0	0	0	0	0	0	0	0	0	0
Santana	0	0	0	0	0	0	0	0	0	0	0	0	0	0
São Vicente	0	0	0	0	0	0	0	0	0	0	0	0	0	0
Porto Santo	170	1	0	0	0	1	1	2	3	12	12	24	62	52

Fonte: Serviço de Saúde da Região Autónoma da Madeira, E.P.E. (SESARAM)

IV.1.16 - Atos complementares de diagnóstico efetuados nas unidades de cuidados de saúde primários, por distribuição geográfica

2016

Unidade: n.º

Distribuição geográfica	Atos complementares de diagnóstico ^(a)			
	Total	Ecografias	Eletrocardiogramas	Exames radiológicos
R. A. Madeira	10 722	147	3 026	7 549
Calheta	211	0	211	0
Câmara de Lobos	65	0	65	0
Funchal	4 639	0	0	4 639
Machico	1 521	0	1 521	0
Ponta do Sol	0	0	0	0
Porto Moniz	45	0	45	0
Ribeira Brava	713	0	713	0
Santa Cruz	0	0	0	0
Santana	66	0	66	0
São Vicente	109	0	109	0
Porto Santo	3 353	147	296	2 910

Fonte : Serviço de Saúde da Região Autónoma da Madeira, E.P.E. (SESARAM)

Nota: (a) Não foram incluídos os testes rápidos.

IV.1.17 - Atos complementares de terapêutica efetuados nas unidades de cuidados de saúde primários, por distribuição geográfica

2016

Unidade: n.º

Distribuição geográfica	Atos complementares de terapêutica				
	Total	Tratamentos de fisioterapia	Sessões de terapia ocupacional	Sessões de terapia da fala	Outros atos complementares de terapêutica
R. A. Madeira	76 618	48 381	11 066	16 169	1 002
Calheta	6 753	3 845	1 320	1 588	0
Câmara de Lobos	0	0	0	0	0
Funchal	6 055	0	722	5 333	0
Machico	14 073	9 557	2 259	2 257	0
Ponta do Sol	12 453	8 512	2 014	1 927	0
Porto Moniz	1 398	1 398	0	0	0
Ribeira Brava	0	0	0	0	0
Santa Cruz	18 189	12 894	3 022	2 273	0
Santana	4 925	3 661	648	616	0
São Vicente	7 023	4 109	1 081	1 833	0
Porto Santo	5 749	4 405	0	342	1 002

Fonte : Serviço de Saúde da Região Autónoma da Madeira, E.P.E. (SESARAM)

IV.2 Unidades de cuidados de saúde primários 2017

IV.2.1 - Unidades de cuidados de saúde primários, por distribuição geográfica

2017 Unidade: n.º

Distribuição geográfica	Centros de Saúde	Unidades funcionais			Unidades funcionais com serviço de atendimento urgente	Centros de Saúde com serviço domiciliário	
		Total	Com internamento	Sem internamento		Total	No âmbito da RNCCI
Zona Oeste	1	22	0	22	4	1	1
Câmara de Lobos	1	5	0	5	1	1	1
Funchal	2	5	0	5	0	2	2
Santa Cruz	1	4	0	4	0	1	1
Zona Leste	1	10	0	10	2	1	1
Porto Santo	1	1	1	0	1	1	0

Fonte: Serviço de Saúde da Região Autónoma da Madeira, E.P.E. (SESARAM)

Nota: Com a criação do Agrupamento de Centros de Saúde da Região Autónoma da Madeira (ACES) em 2016 (Portaria n.º 124/2016 de 31 de março), foi estabelecida uma nova estrutura organizacional dos cuidados de saúde primários da RAM, tendo sido criados 7 centros de saúde, compostos por 48 unidades funcionais (agregação dos 15 centros de saúde e das 33 extensões existentes em 2015), integrando a "Zona Oeste" as unidades de cuidados de saúde primários pertencentes aos municípios da Calheta, Ponta do Sol, Porto Moniz, Ribeira Brava e São Vicente e a "Zona Leste" as unidades pertencentes aos municípios de Machico e Santana.

IV.2.2 - Lotação praticada (média dos trimestres) de camas de internamento e outros equipamentos/técnicas das unidades de cuidados de saúde primários, por distribuição geográfica

2017 Unidade: n.º

Distribuição geográfica	Lotação praticada de camas de internamento (média dos trimestres) (a)	Outros equipamentos/técnicas				
		Ecografia	Eletrocardiografia	Fisioterapia	Radiologia	Outros
R. A. Madeira	6	1	8	8	2	1
Calheta	0	0	1	1	0	0
Câmara de Lobos	0	0	1	0	0	0
Funchal	0	0	0	0	1	0
Machico	0	0	1	1	0	0
Ponta do Sol	0	0	0	1	0	0
Porto Moniz	0	0	1	1	0	0
Ribeira Brava	0	0	1	0	0	0
Santa Cruz	0	0	0	1	0	0
Santana	0	0	1	1	0	0
São Vicente	0	0	1	1	0	0
Porto Santo	6	1	1	1	1	1

Fonte: Serviço de Saúde da Região Autónoma da Madeira, E.P.E. (SESARAM)

Nota: (a) Medicina Geral.

IV.2.3 - Pessoal ao serviço nas unidades de cuidados de saúde primários, por distribuição geográfica e sexo, segundo a profissão exercida

2017 Unidade: n.º

Distribuição geográfica e sexo		Total de pessoal ao serviço	Médicos	Enfermeiros	Técnicos superiores de saúde	Outros técnicos superiores	Técnicos diagnóstico e terapêutica	Outros profissionais (a)
R. A. Madeira	HM	1 569	191	549	45	21	51	712
	H	265	53	57	6	2	12	135
	M	1 304	138	492	39	19	39	577
Calheta	HM	114	6	44	1	1	5	57
	H	17	5	4	0	0	1	7
	M	97	1	40	1	1	4	50
Câmara de Lobos	HM	146	21	62	5	3	0	55
	H	17	4	4	1	2	0	6
	M	129	17	58	4	1	0	49
Funchal	HM	535	81	170	25	8	10	241
	H	86	14	11	2	0	1	58
	M	449	67	159	23	8	9	183
Machico	HM	154	21	55	3	2	7	66
	H	30	6	9	1	0	2	12
	M	124	15	46	2	2	5	54
Ponta do Sol	HM	52	6	18	0	1	6	21
	H	7	2	0	0	0	2	3
	M	45	4	18	0	1	4	18
Porto Moniz	HM	27	2	10	0	0	1	14
	H	6	2	1	0	0	0	3
	M	21	0	9	0	0	1	11
Ribeira Brava	HM	97	13	35	3	0	0	46
	H	22	7	4	0	0	0	11
	M	75	6	31	3	0	0	35
Santa Cruz	HM	161	27	57	7	3	10	57
	H	24	7	5	2	0	4	6
	M	137	20	52	5	3	6	51
Santana	HM	112	4	36	1	0	2	69
	H	26	2	10	0	0	1	13
	M	86	2	26	1	0	1	56
São Vicente	HM	104	6	39	0	0	3	56
	H	26	3	9	0	0	0	14
	M	78	3	30	0	0	3	42
Porto Santo	HM	67	4	23	0	3	7	30
	H	4	1	0	0	0	1	2
	M	63	3	23	0	3	6	28

Fonte: Serviço de Saúde da Região Autónoma da Madeira, E.P.E. (SESARAM)

Nota: (a) Todo o restante pessoal ao serviço não incluído anteriormente.

IV.2.4 - Pessoal médico ao serviço nas unidades de cuidados de saúde primários, por distribuição geográfica, segundo o tipo de horário semanal praticado e sexo

2017

Unidade: n.º

Distribuição geográfica	Total			Tipo de horário semanal praticado					
				Menos de 35 horas		35 horas		Mais de 35 horas	
	HM	H	M	H	M	H	M	H	M
R. A. Madeira	191	53	138	3	1	6	7	44	130
Calheta	6	5	1	0	0	1	0	4	1
Câmara de Lobos	21	4	17	2	0	0	1	2	16
Funchal	81	14	67	1	1	3	5	10	61
Machico	21	6	15	0	0	1	1	5	14
Ponta do Sol	6	2	4	0	0	0	0	2	4
Porto Moniz	2	2	0	0	0	0	0	2	0
Ribeira Brava	13	7	6	0	0	0	0	7	6
Santa Cruz	27	7	20	0	0	1	0	6	20
Santana	4	2	2	0	0	0	0	2	2
São Vicente	6	3	3	0	0	0	0	3	3
Porto Santo	4	1	3	0	0	0	0	1	3

Fonte : Serviço de Saúde da Região Autónoma da Madeira, E.P.E. (SESARAM)

IV.2.5 - Pessoal médico ao serviço nas unidades de cuidados de saúde primários, por distribuição geográfica e sexo, segundo o tipo de atividade exercida

2017

Unidade: n.º

Distribuição geográfica e sexo	Total	Médicos não especialistas	Médicos especialistas (a)				
			Total	Medicina geral e familiar/clínica geral	Medicina dentária/Estomatologia	Pediatria	
R. A. Madeira	HM	191	58	133	123	9	1
	H	53	13	40	37	2	1
	M	138	45	93	86	7	0
Calheta	HM	6	2	4	4	0	0
	H	5	1	4	4	0	0
	M	1	1	0	0	0	0
Câmara de Lobos	HM	21	6	15	14	1	0
	H	4	0	4	4	0	0
	M	17	6	11	10	1	0
Funchal	HM	81	24	57	52	5	0
	H	14	5	9	8	1	0
	M	67	19	48	44	4	0
Machico	HM	21	8	13	12	1	0
	H	6	2	4	3	1	0
	M	15	6	9	9	0	0
Ponta do Sol	HM	6	3	3	3	0	0
	H	2	1	1	1	0	0
	M	4	2	2	2	0	0
Porto Moniz	HM	2	0	2	2	0	0
	H	2	0	2	2	0	0
	M	0	0	0	0	0	0
Ribeira Brava	HM	13	5	8	8	0	0
	H	7	2	5	5	0	0
	M	6	3	3	3	0	0
Santa Cruz	HM	27	7	20	19	0	1
	H	7	1	6	5	0	1
	M	20	6	14	14	0	0
Santana	HM	4	0	4	4	0	0
	H	2	0	2	2	0	0
	M	2	0	2	2	0	0
São Vicente	HM	6	2	4	3	1	0
	H	3	1	2	2	0	0
	M	3	1	2	1	1	0
Porto Santo	HM	4	1	3	2	1	0
	H	1	0	1	1	0	0
	M	3	1	2	1	1	0

Fonte: Serviço de Saúde da Região Autónoma da Madeira, E.P.E. (SESARAM)

Nota: (a) Os médicos são contados uma única vez, segundo a especialidade que exercem. No caso de exercerem mais de uma especialidade são indicados naquela a que dedicam um maior número de horas de trabalho.

IV.2.6 - Enfermeiros ao serviço nas unidades de cuidados de saúde primários, por distribuição geográfica e sexo, segundo o tipo de atividade exercida

2017

Unidade: n.º

Distribuição geográfica e sexo	Total	De cuidados gerais	Enfermeiros especialistas (a)							
			Total	Em saúde infantil e pediatria	Em saúde materna e obstetria	Em enfermagem médico-cirúrgica	Em saúde mental e psiquiatria	Em saúde comunitária	Em reabilitação	
R. A. Madeira	HM	549	350	199	43	23	4	28	58	43
	H	57	38	19	0	1	3	2	3	10
	M	492	312	180	43	22	1	26	55	33
Calheta	HM	44	32	12	2	3	0	2	2	3
	H	4	3	1	0	0	0	0	1	0
	M	40	29	11	2	3	0	2	1	3
Câmara de Lobos	HM	62	39	23	6	4	0	3	7	3
	H	4	4	0	0	0	0	0	0	0
	M	58	35	23	6	4	0	3	7	3
Funchal	HM	170	96	74	15	8	0	10	25	16
	H	11	7	4	0	0	0	1	0	3
	M	159	89	70	15	8	0	9	25	13
Machico	HM	55	35	20	5	2	2	3	2	6
	H	9	3	6	0	0	2	1	0	3
	M	46	32	14	5	2	0	2	2	3
Ponta do Sol	HM	18	11	7	2	1	0	1	2	1
	H	0	0	0	0	0	0	0	0	0
	M	18	11	7	2	1	0	1	2	1
Porto Moniz	HM	10	8	2	1	0	0	0	1	0
	H	1	1	0	0	0	0	0	0	0
	M	9	7	2	1	0	0	0	1	0
Ribeira Brava	HM	35	22	13	3	1	0	2	5	2
	H	4	3	1	0	1	0	0	0	0
	M	31	19	12	3	0	0	2	5	2
Santa Cruz	HM	57	35	22	6	2	0	4	6	4
	H	5	3	2	0	0	0	0	2	0
	M	52	32	20	6	2	0	4	4	4
Santana	HM	36	23	13	2	0	1	1	3	6
	H	10	6	4	0	0	1	0	0	3
	M	26	17	9	2	0	0	1	3	3
São Vicente	HM	39	31	8	1	1	0	1	3	2
	H	9	8	1	0	0	0	0	0	1
	M	30	23	7	1	1	0	1	3	1
Porto Santo	HM	23	18	5	0	1	1	1	2	0
	H	0	0	0	0	0	0	0	0	0
	M	23	18	5	0	1	1	1	2	0

Fonte : Serviço de Saúde da Região Autónoma da Madeira, E.P.E. (SESARAM)

Nota: (a) Os enfermeiros especialistas são contados uma única vez, segundo a especialidade que exercem. No caso de exercerem mais de uma especialidade são indicados naquela a que dedicam um maior número de horas de trabalho.

IV.2.7 - Outro pessoal técnico superior ao serviço nas unidades de cuidados de saúde primários, por distribuição geográfica e sexo, segundo a profissão exercida

2017

Unidade: n.º

Distribuição geográfica e sexo		Técnicos superiores de saúde			Outros técnicos superiores		
		Total	Do ramo de nutrição	Do ramo de psicologia clínica	Total	De serviço social	Outros técnicos superiores
R. A. Madeira	HM	45	13	32	21	10	11
	H	6	3	3	2	0	2
	M	39	10	29	19	10	9
Calheta	HM	1	0	1	1	1	0
	H	0	0	0	0	0	0
	M	1	0	1	1	1	0
Câmara de Lobos	HM	5	1	4	3	1	2
	H	1	1	0	2	0	2
	M	4	0	4	1	1	0
Funchal	HM	25	8	17	8	6	2
	H	2	1	1	0	0	0
	M	23	7	16	8	6	2
Machico	HM	3	1	2	2	1	1
	H	1	0	1	0	0	0
	M	2	1	1	2	1	1
Ponta do Sol	HM	0	0	0	1	0	1
	H	0	0	0	0	0	0
	M	0	0	0	1	0	1
Porto Moniz	HM	0	0	0	0	0	0
	H	0	0	0	0	0	0
	M	0	0	0	0	0	0
Ribeira Brava	HM	3	1	2	0	0	0
	H	0	0	0	0	0	0
	M	3	1	2	0	0	0
Santa Cruz	HM	7	2	5	3	1	2
	H	2	1	1	0	0	0
	M	5	1	4	3	1	2
Santana	HM	1	0	1	0	0	0
	H	0	0	0	0	0	0
	M	1	0	1	0	0	0
São Vicente	HM	0	0	0	0	0	0
	H	0	0	0	0	0	0
	M	0	0	0	0	0	0
Porto Santo	HM	0	0	0	3	0	3
	H	0	0	0	0	0	0
	M	0	0	0	3	0	3

Fonte: Serviço de Saúde da Região Autónoma da Madeira, E.P.E. (SESARAM)

IV.2.8 - Pessoal técnico de diagnóstico e terapêutica e outros profissionais ao serviço nas unidades de cuidados de saúde primários, por distribuição geográfica e sexo, segundo a profissão exercida

2017

Unidade: n.º

Distribuição geográfica e sexo		Pessoal técnico de diagnóstico e terapêutica							Outros profissionais			
		Total	Fisioterapeutas	Higienistas orais/odontólogos	Técnicos de radiologia	Técnicos de análises clínicas e saúde pública	Terapeutas ocupacionais	Terapeutas da fala	Total	Administrativo	Serviços gerais e auxiliar	Outros
R. A. Madeira	HM	51	27	3	3	2	6	10	712	220	489	3
	H	12	8	0	1	0	1	2	135	26	106	3
	M	39	19	3	2	2	5	8	577	194	383	0
Calheta	HM	5	3	0	0	0	1	1	57	12	45	0
	H	1	1	0	0	0	0	0	7	3	4	0
	M	4	2	0	0	0	1	1	50	9	41	0
Câmara de Lobos	HM	0	0	0	0	0	0	0	55	20	35	0
	H	0	0	0	0	0	0	0	6	2	4	0
	M	0	0	0	0	0	0	0	49	18	31	0
Funchal	HM	10	2	2	1	0	1	4	241	82	158	1
	H	1	0	0	0	0	0	1	58	7	50	1
	M	9	2	2	1	0	1	3	183	75	108	0
Machico	HM	7	5	0	0	0	1	1	66	24	41	1
	H	2	2	0	0	0	0	0	12	4	7	1
	M	5	3	0	0	0	1	1	54	20	34	0
Ponta do Sol	HM	6	4	0	0	0	1	1	21	8	13	0
	H	2	2	0	0	0	0	0	3	0	3	0
	M	4	2	0	0	0	1	1	18	8	10	0
Porto Moniz	HM	1	1	0	0	0	0	0	14	5	9	0
	H	0	0	0	0	0	0	0	3	1	2	0
	M	1	1	0	0	0	0	0	11	4	7	0
Ribeira Brava	HM	0	0	0	0	0	0	0	46	15	31	0
	H	0	0	0	0	0	0	0	11	2	9	0
	M	0	0	0	0	0	0	0	35	13	22	0
Santa Cruz	HM	10	6	0	0	0	2	2	57	24	33	0
	H	4	2	0	0	0	1	1	6	3	3	0
	M	6	4	0	0	0	1	1	51	21	30	0
Santana	HM	2	2	0	0	0	0	0	69	12	57	0
	H	1	1	0	0	0	0	0	13	2	11	0
	M	1	1	0	0	0	0	0	56	10	46	0
São Vicente	HM	3	2	0	0	0	0	1	56	10	45	1
	H	0	0	0	0	0	0	0	14	1	12	1
	M	3	2	0	0	0	0	1	42	9	33	0
Porto Santo	HM	7	2	1	2	2	0	0	30	8	22	0
	H	1	0	0	1	0	0	0	2	1	1	0
	M	6	2	1	1	2	0	0	28	7	21	0

Fonte : Serviço de Saúde da Região Autónoma da Madeira, E.P.E. (SESARAM)

IV.2.9 - Consultas efetuadas no ambulatório das unidades de cuidados de saúde primários, por distribuição geográfica e sexo, segundo a especialidade

(Continua)

2017

Unidade: n.º

Distribuição geográfica e sexo	Total de consultas médicas	Medicina geral e familiar/clínica geral - saúde de adultos	Saúde da Mulher				Saúde do recém-nascido, da criança e do adolescente	Alcoologia	Dermato-venereologia	
			Total	Planeamento familiar	Cuidados pré-concecionais	Vigilância da gravidez				
R. A. Madeira	HM	337 319	252 182	18 785	13 741	69	4 975	40 891	819	92
	H	123 536	90 757	0	0	0	0	19 996	695	26
	M	213 783	161 425	18 785	13 741	69	4 975	20 895	124	66
Calheta	HM	12 528	10 686	559	437	4	118	1 282	1	0
	H	4 229	3 563	0	0	0	0	665	1	0
	M	8 299	7 123	559	437	4	118	617	0	0
Câmara de Lobos	HM	45 162	33 939	3 334	2 419	17	898	6 986	299	0
	H	16 244	12 147	0	0	0	0	3 521	247	0
	M	28 918	21 792	3 334	2 419	17	898	3 465	52	0
Funchal	HM	140 787	101 260	7 882	5 918	30	1 934	14 335	446	0
	H	51 864	36 359	0	0	0	0	6 705	395	0
	M	88 923	64 901	7 882	5 918	30	1 934	7 630	51	0
Machico	HM	32 768	25 531	1 780	1 278	8	494	4 039	6	0
	H	12 622	9 818	0	0	0	0	1 985	5	0
	M	20 146	15 713	1 780	1 278	8	494	2 054	1	0
Ponta do Sol	HM	14 485	11 708	713	478	8	227	2 054	6	0
	H	5 246	4 242	0	0	0	0	995	6	0
	M	9 239	7 466	713	478	8	227	1 059	0	0
Porto Moniz	HM	4 799	2 596	43	25	0	18	380	0	0
	H	1 801	798	0	0	0	0	184	0	0
	M	2 998	1 798	43	25	0	18	196	0	0
Ribeira Brava	HM	19 619	16 591	847	609	1	237	2 026	7	0
	H	6 758	5 646	0	0	0	0	995	6	0
	M	12 861	10 945	847	609	1	237	1 031	1	0
Santa Cruz	HM	40 658	30 436	2 575	1 857	1	717	7 647	0	0
	H	15 133	11 264	0	0	0	0	3 869	0	0
	M	25 525	19 172	2 575	1 857	1	717	3 778	0	0
Santana	HM	9 367	8 165	273	230	0	43	875	54	0
	H	3 272	2 798	0	0	0	0	439	35	0
	M	6 095	5 367	273	230	0	43	436	19	0
São Vicente	HM	7 060	6 078	365	300	0	65	499	0	0
	H	2 361	2 067	0	0	0	0	244	0	0
	M	4 699	4 011	365	300	0	65	255	0	0
Porto Santo	HM	10 086	5 192	414	190	0	224	768	0	92
	H	4 006	2 055	0	0	0	0	394	0	26
	M	6 080	3 137	414	190	0	224	374	0	66

IV.2.9 - Consultas efetuadas no ambulatório das unidades de cuidados de saúde primários, por distribuição geográfica e sexo, segundo a especialidade (Continuação)

2017 Unidade: n.º

Distribuição geográfica e sexo		Ginecologia- obstetrícia	Medicina dentária/ estomato- logia	Oftalmologia	Otorrinola- ringologia	Pediatria	Pneumologia	Tabagismo	Urologia	Outras especia- lidades
R. A. Madeira	HM	206	19 371	347	218	69	106	2 738	171	1 324
	H	0	9 339	126	89	43	43	1 697	147	578
	M	206	10 032	221	129	26	63	1 041	24	746
Calheta	HM	0	0	0	0	0	0	0	0	0
	H	0	0	0	0	0	0	0	0	0
	M	0	0	0	0	0	0	0	0	0
Câmara de Lobos	HM	0	281	0	0	0	0	323	0	0
	H	0	135	0	0	0	0	194	0	0
	M	0	146	0	0	0	0	129	0	0
Funchal	HM	0	15 090	0	0	0	0	1 774	0	0
	H	0	7 340	0	0	0	0	1 065	0	0
	M	0	7 750	0	0	0	0	709	0	0
Machico	HM	0	930	0	0	0	0	482	0	0
	H	0	496	0	0	0	0	318	0	0
	M	0	434	0	0	0	0	164	0	0
Ponta do Sol	HM	0	0	0	0	0	0	4	0	0
	H	0	0	0	0	0	0	3	0	0
	M	0	0	0	0	0	0	1	0	0
Porto Moniz	HM	0	1 780	0	0	0	0	0	0	0
	H	0	819	0	0	0	0	0	0	0
	M	0	961	0	0	0	0	0	0	0
Ribeira Brava	HM	0	0	0	0	0	0	148	0	0
	H	0	0	0	0	0	0	111	0	0
	M	0	0	0	0	0	0	37	0	0
Santa Cruz	HM	0	0	0	0	0	0	0	0	0
	H	0	0	0	0	0	0	0	0	0
	M	0	0	0	0	0	0	0	0	0
Santana	HM	0	0	0	0	0	0	0	0	0
	H	0	0	0	0	0	0	0	0	0
	M	0	0	0	0	0	0	0	0	0
São Vicente	HM	0	118	0	0	0	0	0	0	0
	H	0	50	0	0	0	0	0	0	0
	M	0	68	0	0	0	0	0	0	0
Porto Santo	HM	206	1 172	347	218	69	106	7	171	1 324
	H	0	499	126	89	43	43	6	147	578
	M	206	673	221	129	26	63	1	24	746

Fonte : Serviço de Saúde da Região Autónoma da Madeira, E.P.E. (SESARAM)

IV.2.10 - Primeiras consultas efetuadas no ambulatório das unidades de cuidados de saúde primários, por distribuição geográfica e sexo, segundo a especialidade

(Continua)

2017

Unidade: n.º

Distribuição geográfica e sexo	Total de consultas médicas	Medicina geral e familiar/clínica geral - saúde de adultos	Saúde da Mulher				Saúde do recém-nascido, da criança e do adolescente	Alcoologia	Dermato-venereologia	
			Total	Planeamento familiar	Cuidados pré-concecionais	Vigilância da gravidez				
R. A. Madeira	HM	142 151	94 152	11638	10166	60	1412	23 590	329	54
	H	54 117	36 113	0	0	0	0	11 731	274	14
	M	88 034	58 039	11638	10166	60	1412	11 859	55	40
Calheta	HM	5 731	4 449	399	351	3	45	882	1	0
	H	2 021	1 569	0	0	0	0	451	1	0
	M	3 710	2 880	399	351	3	45	431	0	0
Câmara de Lobos	HM	19 286	12 733	2078	1796	16	266	4 168	106	0
	H	7 148	4 859	0	0	0	0	2 093	86	0
	M	12 138	7 874	2078	1796	16	266	2 075	20	0
Funchal	HM	58 491	36 566	4738	4164	27	547	7 999	186	0
	H	22 466	14 016	0	0	0	0	3 878	157	0
	M	36 025	22 550	4738	4164	27	547	4 121	29	0
Machico	HM	13 552	9 579	1155	1031	6	118	2 342	6	0
	H	5 360	3 913	0	0	0	0	1 176	5	0
	M	8 192	5 666	1155	1031	6	118	1 166	1	0
Ponta do Sol	HM	5 529	4 038	446	386	6	54	1038	3	0
	H	2 055	1 537	0	0	0	0	512	3	0
	M	3 474	2 501	446	386	6	54	526	0	0
Porto Moniz	HM	2 552	1 152	31	22	0	9	238	0	0
	H	1 003	392	0	0	0	0	109	0	0
	M	1 549	760	31	22	0	9	129	0	0
Ribeira Brava	HM	7 399	5 525	519	443	1	75	1 300	7	0
	H	2 686	1 992	0	0	0	0	649	6	0
	M	4 713	3 533	519	443	1	75	651	1	0
Santa Cruz	HM	18 220	12 266	1690	1486	1	203	4 264	0	0
	H	7 001	4 839	0	0	0	0	2 162	0	0
	M	11 219	7 427	1690	1486	1	203	2 102	0	0
Santana	HM	4 051	3 311	181	162	0	19	539	20	0
	H	1 505	1 213	0	0	0	0	276	16	0
	M	2 546	2 098	181	162	0	19	263	4	0
São Vicente	HM	2 751	2 229	182	160	0	22	314	0	0
	H	979	811	0	0	0	0	157	0	0
	M	1 772	1 418	182	160	0	22	157	0	0
Porto Santo	HM	4 589	2 304	219	165	0	54	506	0	54
	H	1 893	972	0	0	0	0	268	0	14
	M	2 696	1 332	219	165	0	54	238	0	40

IV.2.10 - Primeiras consultas efetuadas no ambulatório das unidades de cuidados de saúde primários, por distribuição geográfica e sexo, segundo a especialidade (Continuação)

2017 Unidade: n.º

Distribuição geográfica e sexo		Ginecologia-obstetrícia	Medicina dentária/estomatologia	Oftalmologia	Otorrinolaringologia	Pediatria	Pneumologia	Tabagismo	Urologia	Outras especialidades
R. A. Madeira	HM	77	10 772	144	66	29	25	898	43	334
	H	0	5 116	55	24	21	10	574	32	153
	M	77	5 656	89	42	8	15	324	11	181
Calheta	HM	0	0	0	0	0	0	0	0	0
	H		0	0	0	0	0	0	0	0
	M	0	0	0	0	0	0	0	0	0
Câmara de Lobos	HM	0	119	0	0	0	0	82	0	0
	H		54	0	0	0	0	56	0	0
	M	0	65	0	0	0	0	26	0	0
Funchal	HM	0	8 386	0	0	0	0	616	0	0
	H		4 039	0	0	0	0	376	0	0
	M	0	4 347	0	0	0	0	240	0	0
Machico	HM	0	327	0	0	0	0	143	0	0
	H		170	0	0	0	0	96	0	0
	M	0	157	0	0	0	0	47	0	0
Ponta do Sol	HM	0	0	0	0	0	0	4	0	0
	H		0	0	0	0	0	3	0	0
	M	0	0	0	0	0	0	1	0	0
Porto Moniz	HM	0	1 131	0	0	0	0	0	0	0
	H		502	0	0	0	0	0	0	0
	M	0	629	0	0	0	0	0	0	0
Ribeira Brava	HM	0	0	0	0	0	0	48	0	0
	H		0	0	0	0	0	39	0	0
	M	0	0	0	0	0	0	9	0	0
Santa Cruz	HM	0	0	0	0	0	0	0	0	0
	H		0	0	0	0	0	0	0	0
	M	0	0	0	0	0	0	0	0	0
Santana	HM	0	0	0	0	0	0	0	0	0
	H		0	0	0	0	0	0	0	0
	M	0	0	0	0	0	0	0	0	0
São Vicente	HM	0	26	0	0	0	0	0	0	0
	H		11	0	0	0	0	0	0	0
	M	0	15	0	0	0	0	0	0	0
Porto Santo	HM	77	783	144	66	29	25	5	43	334
	H		340	55	24	21	10	4	32	153
	M	77	443	89	42	8	15	1	11	181

Fonte : Serviço de Saúde da Região Autónoma da Madeira, E.P.E. (SESARAM)

IV.2.11 - Consultas efetuadas no ambulatório das unidades de cuidados de saúde primários, por distribuição geográfica, segundo o tipo de profissional de saúde

2017

Unidade: n.º

Distribuição geográfica	Consultas médicas	Consultas de enfermagem	Consultas de psicologia	Consultas de nutrição	Consultas de serviço social
R. A. Madeira	337 319	385 432	33 390	18 465	2 810
Calheta	12 528	20 581	1 248	677	68
Câmara de Lobos	45 162	48 434	3 758	1 673	666
Funchal	140 787	137 391	15 783	8 047	1 476
Machico	32 768	42 415	3 326	2 602	366
Ponta do Sol	14 485	15 021	1 144	492	113
Porto Moniz	4 799	4 866	370	0	0
Ribeira Brava	19 619	21 376	1 752	795	0
Santa Cruz	40 658	59 034	4 111	2 698	121
Santana	9 367	15 762	1 093	758	0
São Vicente	7 060	5 910	351	530	0
Porto Santo	10 086	14 642	454	193	0

Fonte : Serviço de Saúde da Região Autónoma da Madeira, E.P.E. (SESARAM)

IV.2.12 - Utentes observados no serviço de atendimento urgente das unidades de cuidados de saúde primários, por distribuição geográfica, segundo o destino do utente

2017

Unidade: n.º

Distribuição geográfica	Total	Domicílio ou consulta em ambulatório de centro de saúde	Unidade de internamento de centro de saúde	Hospital	Óbito
R. A. Madeira	130 705	118 311	154	12 193	47
Calheta	13 639	12 211	0	1 417	11
Câmara de Lobos	21 590	20 216	0	1 373	1
Funchal	0	0	0	0	0
Machico	37 816	33 588	0	4 218	10
Ponta do Sol	0	0	0	0	0
Porto Moniz	3 259	3 109	0	149	1
Ribeira Brava	25 314	22 581	0	2 728	5
Santa Cruz	0	0	0	0	0
Santana	8 015	7 113	0	899	3
São Vicente	8 304	7 258	0	1 036	10
Porto Santo	12 768	12 235	154	373	6

Fonte: Serviço de Saúde da Região Autónoma da Madeira, E.P.E. (SESARAM)

IV.2.13 - Serviço domiciliário das unidades de cuidados de saúde primários, por distribuição geográfica, segundo o tipo de profissional de saúde

2017

Unidade: n.º

Distribuição geográfica	Total	Médico	Enfermeiro	Técnico superior de serviço social	Outro
R. A. Madeira	118 146	4 870	112 501	696	79
Calheta	8 393	159	8 219	15	0
Câmara de Lobos	16 775	1 071	15 657	38	9
Funchal	44 699	1 804	42 357	513	25
Machico	9 195	519	8 612	64	0
Ponta do Sol	5 844	294	5 460	45	45
Porto Moniz	3 111	65	3 046	0	0
Ribeira Brava	7 298	250	7 048	0	0
Santa Cruz	10 338	387	9 930	21	0
Santana	6 959	185	6 774	0	0
São Vicente	3 326	126	3 200	0	0
Porto Santo	2 208	10	2 198	0	0

Fonte: Serviço de Saúde da Região Autónoma da Madeira, E.P.E. (SESARAM)

IV.2.14 - Movimento de internados durante o ano nas unidades de internamento das unidades de cuidados de saúde primários, por distribuição geográfica

2017

Unidade: n.º

Distribuição geográfica	Total de internamentos	Existência inicial de doentes (a)	Doentes entrados	Doentes saídos (altas)				Existência final de doentes (d)	Tempo de internamento (dias)
				Total	Saídas para o domicílio (b)	Transferências externas (c)	Óbitos		
R. A. Madeira	162	2	160	160	146	0	14	2	882
Calheta	0	0	0	0	0	0	0	0	0
Câmara de Lobos	0	0	0	0	0	0	0	0	0
Funchal	0	0	0	0	0	0	0	0	0
Machico	0	0	0	0	0	0	0	0	0
Ponta do Sol	0	0	0	0	0	0	0	0	0
Porto Moniz	0	0	0	0	0	0	0	0	0
Ribeira Brava	0	0	0	0	0	0	0	0	0
Santa Cruz	0	0	0	0	0	0	0	0	0
Santana	0	0	0	0	0	0	0	0	0
São Vicente	0	0	0	0	0	0	0	0	0
Porto Santo	162	2	160	160	146	0	14	2	882

Fonte: Serviço de Saúde da Região Autónoma da Madeira, E.P.E. (SESARAM)

Notas:

- (a) Doentes vindos do ano anterior.
- (b) Incluem-se, também, as saídas para ambulatório de centro de saúde e contra parecer médico.
- (c) Saídas para outro estabelecimento de saúde com internamento.
- (d) Doentes transitados para o ano seguinte.

IV.2.15 - Doentes saídos (altas) durante o ano das unidades de internamento das unidades de cuidados de saúde primários, por distribuição geográfica, segundo a idade (grupo etário)

2017

Unidade: n.º

Distribuição geográfica	Idade - grupo etário													
	Total	Menos de 1 ano	1 a 4 anos	5 a 9 anos	10 a 14 anos	15 a 17 anos	18 a 24 anos	25 a 34 anos	35 a 44 anos	45 a 54 anos	55 a 64 anos	65 a 74 anos	75 a 84 anos	85 e mais anos
R. A. Madeira	160	0	0	1	0	0	4	1	4	16	14	27	63	30
Calheta	0	0	0	0	0	0	0	0	0	0	0	0	0	0
Câmara de Lobos	0	0	0	0	0	0	0	0	0	0	0	0	0	0
Funchal	0	0	0	0	0	0	0	0	0	0	0	0	0	0
Machico	0	0	0	0	0	0	0	0	0	0	0	0	0	0
Ponta do Sol	0	0	0	0	0	0	0	0	0	0	0	0	0	0
Porto Moniz	0	0	0	0	0	0	0	0	0	0	0	0	0	0
Ribeira Brava	0	0	0	0	0	0	0	0	0	0	0	0	0	0
Santa Cruz	0	0	0	0	0	0	0	0	0	0	0	0	0	0
Santana	0	0	0	0	0	0	0	0	0	0	0	0	0	0
São Vicente	0	0	0	0	0	0	0	0	0	0	0	0	0	0
Porto Santo	160	0	0	1	0	0	4	1	4	16	14	27	63	30

Fonte: Serviço de Saúde da Região Autónoma da Madeira, E.P.E. (SESARAM)

IV.2.16 - Atos complementares de diagnóstico efetuados nas unidades de cuidados de saúde primários, por distribuição geográfica

2017 Unidade: n.º

Distribuição geográfica	Atos complementares de diagnóstico ^(a)			
	Total	Ecografias	Eletrocardiogramas	Exames radiológicos
R. A. Madeira	12 378	150	3 498	8 730
Calheta	386	0	386	0
Câmara de Lobos	154	0	154	0
Funchal	5 097	0	0	5 097
Machico	1 632	0	1 632	0
Ponta do Sol	0	0	0	0
Porto Moniz	53	0	53	0
Ribeira Brava	658	0	658	0
Santa Cruz	0	0	0	0
Santana	128	0	128	0
São Vicente	122	0	122	0
Porto Santo	4 148	150	365	3 633

Fonte: Serviço de Saúde da Região Autónoma da Madeira, E.P.E. (SESARAM)

Nota: (a) Não foram incluídos os testes rápidos.

IV.2.17 - Atos complementares de terapêutica efetuados nas unidades de cuidados de saúde primários, por distribuição geográfica

2017 Unidade: n.º

Distribuição geográfica	Atos complementares de terapêutica				
	Total	Tratamentos de fisioterapia	Sessões de terapia ocupacional	Sessões de terapia da fala	Outros atos complementares de terapêutica
R. A. Madeira	70 171	41 022	10 744	17 172	1 233
Calheta	5 799	3 322	1 049	1 428	0
Câmara de Lobos	0	0	0	0	0
Funchal	6 828	0	781	6 047	0
Machico	12 632	8 054	2 249	2 329	0
Ponta do Sol	11 546	6 959	1 923	2 664	0
Porto Moniz	1 333	1 333	0	0	0
Ribeira Brava	0	0	0	0	0
Santa Cruz	15 772	10 327	3 100	2 345	0
Santana	3 689	2 634	448	607	0
São Vicente	6 770	4 129	1 194	1 447	0
Porto Santo	5 802	4 264	0	305	1 233

Fonte: Serviço de Saúde da Região Autónoma da Madeira, E.P.E. (SESARAM)



CAPÍTULO V – FARMÁCIAS

V.1 - Farmácias, postos farmacêuticos móveis e locais de venda de medicamentos não sujeitos a receita médica, por distribuição geográfica

2018 Unidade: n.º

Distribuição geográfica	Total	Farmácias	Postos Farmacêuticos Móveis	Locais de venda de medicamentos não sujeitos a receita médica
R. A. Madeira	84	65	1	18
Calheta	5	4	0	1
Camara de Lobos	8	8	0	0
Funchal	39	28	0	11
Machico	6	5	0	1
Ponta do Sol	2	2	0	0
Porto Moniz	1	1	0	0
Ribeira Brava	5	3	1	1
Santa Cruz	11	7	0	4
Santana	3	3	0	0
São Vicente	3	3	0	0
Porto Santo	1	1	0	0

Fonte: Instituto de Administração de Saúde e Assuntos Sociais, IP-RAM

V.2 - Farmacêuticos e profissionais de farmácia, por local de trabalho

2018 Unidade: n.º

Distribuição geográfica	Farmacêuticos ^(a)	Profissionais de farmácia	Técnicos de farmácia
R. A. Madeira	234	269	36
Calheta	5	x	1
Camara de Lobos	19	x	2
Funchal	135	x	14
Machico	19	x	5
Ponta do Sol	4	x	4
Porto Moniz	2	x	0
Ribeira Brava	12	x	2
Santa Cruz	25	x	6
Santana	6	x	1
São Vicente	5	x	1
Porto Santo	2	x	0

Fonte: INE, Estatísticas do Pessoal de Saúde

Notas: (a) Inscritos na Ordem dos Farmacêuticos; por local de trabalho.



CAPÍTULO VI – VACINAÇÃO

VI.1 - Total de inoculações, por tipo de vacina do Programa Regional de Vacinação (PRV) e Extra Programa, segundo a distribuição geográfica de residência do utente

2018 Unidade: N.º

Tipo de vacina	Residência do utente												
	RAM	Calheta	Câmara de Lobos	Funchal	Machico	Ponta do Sol	Porto Moniz	Ribeira Brava	Santa Cruz	Santana	São Vicente	Porto Santo	Município não identificado
Total	105 014	4 866	13 762	44 097	9 485	3 518	1 100	5 067	15 461	3 310	2 313	1 893	142
PRV	56 516	2 365	7 698	23 838	4 704	1 986	595	2 732	9 053	1 340	1 258	852	95
BCG	271	0	2	263	0	1	0	2	0	0	0	2	1
VHB	3 542	63	192	2 711	91	82	21	94	187	14	41	32	14
Td	17 357	981	2 340	6 863	1 395	571	368	904	2 532	481	635	277	10
VIP	162	3	23	63	6	30	4	11	18	0	2	2	0
Hib	19	2	2	4	1	0	0	1	4	1	2	2	0
VASPR	8 426	320	1 286	3 184	810	306	48	365	1 602	263	134	102	6
DTPaHib	5	0	2	1	0	0	0	0	0	1	1	0	0
DTPwHib	4	0	0	0	0	0	0	0	4	0	0	0	0
DTPaVIP	2 785	93	410	1 101	241	105	10	118	580	44	38	43	2
DTPaHibVIP	4 124	158	653	1 650	310	123	25	206	755	90	72	77	5
DTPa	3	0	1	1	0	0	0	1	0	0	0	0	0
DTPw	2	0	0	2	0	0	0	0	0	0	0	0	0
MenC	2 208	124	307	839	149	87	24	141	404	47	48	36	2
HPV9	3 528	152	525	1 391	236	112	34	182	699	74	70	53	0
HPV4	68	0	12	19	3	3	1	5	14	4	0	6	1
DTPaHibVIPVHB	4 103	145	628	1 683	337	117	14	213	716	98	57	71	24
Ph13	8 196	251	1 051	3 379	1 008	373	33	391	1 250	180	130	122	28
Tdpa	1 713	73	264	684	117	76	13	98	288	43	28	27	2
Extra PRV	48 498	2 501	6 064	20 259	4 781	1 532	505	2 335	6 408	1 970	1 055	1 041	47
Ph23	284	2	7	223	4	1	0	12	28	0	0	6	1
Rotarix	1 353	56	140	614	99	31	1	62	271	21	22	24	12
Rotateq	1 192	27	144	522	101	22	0	18	279	48	9	19	3
MenB	5 813	197	828	2 337	511	170	14	252	1 167	137	87	96	17
Anti - Amarelca	326	0	0	315	1	2	0	1	2	1	0	0	4
Anti - Colérica	1	0	0	1	0	0	0	0	0	0	0	0	0
Anti - Tifóide	431	0	0	428	0	0	0	0	0	0	0	2	1
VAGTrivalente	36 540	2 122	4 751	14 262	3 945	1 257	478	1 901	4 350	1 739	881	852	2
VAG Tetravalente	170	13	14	104	2	3	0	4	26	0	2	2	0
MenACW135Y	752	35	67	388	42	15	4	46	119	6	19	11	0
MenC+Hib	2	0	0	0	0	1	0	1	0	0	0	0	0
Hepatite A	835	24	39	556	24	16	4	19	114	14	9	13	3
Hepatite A e B	138	0	7	119	2	0	0	2	4	2	0	2	0
Hepatite A e Febre Tifóide	4	0	1	2	1	0	0	0	0	0	0	0	0
Encefalite Japonesa	18	0	0	15	2	0	0	1	0	0	0	0	0
Encefalite Carraça	3	0	2	0	1	0	0	0	0	0	0	0	0
Varicela	146	16	10	72	6	2	2	2	23	0	7	4	2
Anti-Raiva	6	0	0	6	0	0	0	0	0	0	0	0	0
VAS	12	2	1	4	0	0	0	3	1	0	1	0	0
Imunog. e Soros Biol. Especiais	423	5	51	260	39	9	1	9	20	2	17	10	0
Provas Tuberculinicas	18	0	0	17	0	1	0	0	0	0	0	0	0
Herpes Zoster	3	0	1	2	0	0	0	0	0	0	0	0	0
VAP	7	0	0	3	0	0	1	0	2	0	0	0	1
VAR-Rubéola	8	1	0	4	0	0	0	2	1	0	0	0	0
T-Tétano	7	0	0	4	1	1	0	0	0	0	0	0	1
Ph7	1	0	0	0	0	0	0	0	0	0	1	0	0
DT	5	1	1	1	0	1	0	0	1	0	0	0	0

Fonte : Instituto de Administração da Saúde e Assuntos Sociais, IP-RAM

VI.2 - Cobertura vacinal a indivíduos, residentes na RAM, que completam 1 ano de idade, por tipo de vacina administrada

2018 Unidade: %

Tipo de vacina administrada	Cobertura vacinal a indivíduos que completam 1 ano de idade
Vacina contra a tuberculose	10,6
Vacina contra a Hepatite B (terceiras inoculações)	98,6
Vacina contra a doença invasiva por <i>Haemophilus influenzae b</i> (terceiras inoculações)	99,6
Vacina conjugada contra infeções por <i>Streptococcus Pneumoniae</i> de 13 serotipos (segundas inoculações)	98,9
Vacina contra a difteria (terceiras inoculações)	99,6
Vacina contra o tétano (terceiras inoculações)	99,6
Vacina contra a tosse convulsa/perussis (terceiras inoculações)	99,6
Vacina inativada injetável contra a poliomielite (terceiras inoculações)	99,6

Fonte: Direção-Geral da Saúde

Notas:

A partir de 2017 as coberturas vacinais passam a ser disponibilizadas por vacina contra determinada doença e não por vacina monovalente ou combinada;

Estes valores estão de acordo com o esquema recomendado.

Desde 2016 a vacina contra a tuberculose passou a ser recomendada apenas para grupos de risco

VI.3 - Cobertura vacinal a indivíduos, residentes na RAM, que completam 2 anos de idade, por tipo de vacina administrada

2018 Unidade: %

Tipo de vacina administrada	Cobertura vacinal a indivíduos que completam 2 anos de idade
Vacina contra a doença invasiva por <i>Haemophilus influenzae b</i> (quartas inoculações)	98,0
Vacina contra a doença invasiva por <i>Neisseria meningitidis C</i> (dose única)	98,5
Vacina conjugada contra infeções por <i>Streptococcus Pneumoniae</i> de 13 serotipos (terceiras inoculações)	97,2
Vacina contra a difteria (quartas inoculações)	98,1
Vacina contra o tétano (quartas inoculações)	98,1
Vacina contra a tosse convulsa/perussis (quartas inoculações)	98,0
Vacina contra o sarampo (primeiras inoculações)	99,0
Vacina contra a parotidite epidémica (primeiras inoculações)	99,0
Vacina contra a rubéola (primeiras inoculações)	99,0

Fonte: Direção-Geral da Saúde

Notas:

A partir de 2017 as coberturas vacinais passam a ser disponibilizadas por vacina contra determinada doença e não por vacina monovalente ou combinada;

Estes valores estão de acordo com o esquema recomendado.

VI.4 - Cobertura vacinal a indivíduos, residentes na RAM, que completam 6 anos de idade, por tipo de vacina administrada

2018 Unidade: %

Tipo de vacina administrada	Cobertura vacinal a indivíduos que completam 6 anos de idade
Vacina contra a difteria (quintas inoculações)	96,0
Vacina contra o tétano (quintas inoculações)	96,0
Vacina contra a tosse convulsa/perussis (quintas inoculações)	96,0
Vacina contra o sarampo (segundas inoculações)	97,2
Vacina contra a parotidite epidémica (segundas inoculações)	97,2
Vacina contra a rubéola (segundas inoculações)	97,2
Vacina inativada injetável contra a poliomielite (quartas inoculações)	95,9

Fonte: Direção-Geral da Saúde

Notas:

A partir de 2017 as coberturas vacinais passam a ser disponibilizadas por vacina contra determinada doença e não por vacina monovalente ou combinada; Estes valores estão de acordo com o esquema recomendado.

V.5 - Cobertura vacinal a indivíduos, residentes na RAM, que completam 11 anos de idade, por tipo de vacina administrada

2018 Unidade: %

Tipo de vacina administrada	Cobertura vacinal a indivíduos que completam 11 anos de idade
Vacina contra infeções por vírus do papiloma humano (primeiras inoculações)	96,7
Vacina contra infeções por vírus do papiloma humano (segundas inoculações)	82,9
Vacina contra o tétano (sextas inoculações)	93,1

Fonte: Direção-Geral da Saúde

Notas:

A partir de 2017 as coberturas vacinais passam a ser disponibilizadas por vacina contra determinada doença e não por vacina monovalente ou combinada; Estes valores estão de acordo com o esquema recomendado.



CAPÍTULO VII – PARTOS

VII.1 - Partos, por distribuição geográfica de residência da parturiente, segundo o local do parto e a assistência

2018 (Provisórios)

Unidade: n.º

Residência da parturiente	Total geral	Local do parto e assistência								
		Domicílio			Estabelecimento hospitalar				Outro local	
		Médico	Enfermeira parteira	Assistência ignorada	Médico	Enfermeira parteira	Enfermeira não parteira	Assistência ignorada	Médico	Enfermeira parteira
R. A. Madeira	1 898	7	2	1	1 568	304	3	7	5	1
Calheta	62	0	1	0	49	12	0	0	0	0
Câmara de Lobos	290	0	0	1	218	68	1	1	1	0
Funchal	793	5	0	0	679	103	1	2	2	1
Machico	124	0	1	0	102	19	0	0	2	0
Ponta do Sol	55	1	0	0	42	12	0	0	0	0
Porto Moniz	10	0	0	0	7	2	1	0	0	0
Ribeira Brava	91	0	0	0	76	13	0	2	0	0
Santa Cruz	362	1	0	0	304	56	0	1	0	0
Santana	53	0	0	0	44	9	0	0	0	0
São Vicente	28	0	0	0	24	4	0	0	0	0
Porto Santo	30	0	0	0	23	6	0	1	0	0

Fonte: INE, Partos

VII.2 - Partos, por distribuição geográfica de residência da parturiente, segundo a natureza e vitalidade

2018 (Provisórios)

Unidade: n.º

Residência da parturiente	Total geral	Simples			Gemelares	
		Total	Com nado-vivo	Com feto-morto	Total	Ambos nados-vivos
R. A. Madeira	1 898	1 870	1 863	7	28	28
Calheta	62	60	60	0	2	2
Câmara de Lobos	290	285	284	1	5	5
Funchal	793	781	779	2	12	12
Machico	124	123	123	0	1	1
Ponta do Sol	55	54	54	0	1	1
Porto Moniz	10	10	10	0	0	0
Ribeira Brava	91	90	88	2	1	1
Santa Cruz	362	356	355	1	6	6
Santana	53	53	53	0	0	0
São Vicente	28	28	28	0	0	0
Porto Santo	30	30	29	1	0	0

Fonte: INE, Partos

VII.3 - Partos, por número de partos anteriores da parturiente, segundo a vitalidade

2018 (Provisórios)

Unidade: n.º

Número de partos anteriores	Total	Vitalidade		
		Com nado-vivo	Com feto-morto	Ambos nados-vivos
Total	1 898	1 863	7	28
Sem partos anteriores	984	961	7	16
Com partos anteriores	914	902	0	12
1 parto	692	686	0	6
2 partos	171	167	0	4
3 partos	33	32	0	1
4 partos	12	11	0	1
5 partos	3	3	0	0
6 partos	1	1	0	0
7 partos	2	2	0	0

Fonte: INE, Partos

VII.4 - Partos, por idade da parturiente (ano a ano), segundo a duração da gravidez

2018 (Provisórios)

Unidade: n.º

Idade da parturiente (ano a ano)	Total	Duração da gravidez (em semanas)						
		< 22	22 a 27	28 a 31	32 a 36	37 a 41	> 41	Ignorada
Total	1 898	0	5	18	88	1 777	1	9
15	1	0	0	0	0	1	0	0
16	0	0	0	0	0	0	0	0
17	12	0	0	0	0	12	0	0
18	10	0	0	0	2	8	0	0
19	20	0	0	0	1	19	0	0
20	18	0	0	0	0	18	0	0
21	38	0	0	1	1	36	0	0
22	42	0	0	1	0	41	0	0
23	39	0	0	0	2	37	0	0
24	60	0	0	0	0	59	0	1
25	60	0	0	0	3	56	0	1
26	76	0	0	0	2	73	0	1
27	85	0	0	2	1	82	0	0
28	92	0	0	1	6	84	0	1
29	122	0	2	2	8	109	0	1
30	115	0	1	1	3	110	0	0
31	127	0	0	1	5	120	0	1
32	124	0	0	1	4	119	0	0
33	134	0	0	3	8	123	0	0
34	96	0	0	2	3	91	0	0
35	115	0	1	0	9	104	0	1
36	112	0	0	2	3	107	0	0
37	104	0	1	0	8	95	0	0
38	88	0	0	0	6	81	0	1
39	67	0	0	0	3	62	1	1
40	50	0	0	1	2	47	0	0
41	32	0	0	0	4	28	0	0
42	21	0	0	0	1	20	0	0
43	17	0	0	0	2	15	0	0
44	6	0	0	0	0	6	0	0
45	5	0	0	0	1	4	0	0
46	7	0	0	0	0	7	0	0
47	1	0	0	0	0	1	0	0
48	1	0	0	0	0	1	0	0
49	1	0	0	0	0	1	0	0

Fonte : INE, Partos

VII.5 - Partos, por número de partos anteriores da parturiente, segundo a duração da gravidez

2018 (Provisórios)

Unidade: n.º

Número de partos anteriores	Total	Duração da gravidez (em semanas)						
		< 22	22 a 27	28 a 31	32 a 36	37 a 41	> 41	Ignorada
Total	1 898	0	5	18	88	1 777	1	9
Sem partos anteriores	984	0	3	16	53	903	0	9
Com partos anteriores	914	0	2	2	35	874	1	0
1 parto	692	0	1	1	23	667	0	0
2 partos	171	0	1	1	10	158	1	0
3 partos	33	0	0	0	0	33	0	0
4 partos	12	0	0	0	2	10	0	0
5 partos	3	0	0	0	0	3	0	0
6 partos	1	0	0	0	0	1	0	0
7 partos	2	0	0	0	0	2	0	0

Fonte : INE, Partos



VIII – MORTALIDADE POR CAUSAS DE MORTE

VIII.1 - Óbitos, por sexo, segundo o local

2018 Unidade: n.º

Sexo	Total	Num domicílio	Em hospital/clínica	Noutro local	
R. A. Madeira	HM	2 730	515	2 001	214
	H	1 306	245	968	93
	M	1 424	270	1 033	121

Fonte: INE, Óbitos por Causas de Morte

VIII.2 - Óbitos, por causa de morte (CID 10 - Lista Sucinta Europeia) e sexo, segundo o mês do falecimento

(Continua)

2018 Unidade: n.º

Causa de morte e sexo	Total	Janeiro	Fevereiro	Março	Abril	Maior	Junho	Julho	Agosto	Setembro	Outubro	Novembro	Dezembro
00 Todas as causas de morte	HM 2 730	274	298	273	232	214	215	197	200	211	198	199	219
	H 1 306	137	154	128	112	95	93	90	108	101	89	94	105
	M 1 424	137	144	145	120	119	122	107	92	110	109	105	114
01 Doenças infecciosas e parasitárias	HM 43	3	6	5	4	4	6	4	4	0	4
	H 14	3	0	0	0	0
	M 29	0	3	4	0	4
02 Tuberculose	HM ...	0	0	0	0	...	0	0	0	0	0
	H ...	0	0	0	0	0	0	0	0	0	0
	M ...	0	0	0	0	0	0	...	0	0	0	0	0
04 HIV/SIDA (doença por infecção pelo vírus humano de imunodeficiência)	HM ...	0	0	0	0	0	0	...	0	0	...	0	0
	H ...	0	0	0	0	0	0	0	0	0	...	0	0
	M ...	0	0	0	0	0	0	...	0	0	0	0	0
05 Hepatite viral	HM ...	0	...	0	0	0	0	0	0	0	0	0	0
	H 0	0	0	0	0	0	0	0	0	0	0	0	0
	M ...	0	...	0	0	0	0	0	0	0	0	0	0
06 Tumores	HM 607	55	44	55	54	45	45	53	47	58	53	48	50
	H 319	30	24	27	30	22	19	29	25	40	25	20	28
	M 288	25	20	28	24	23	26	24	22	18	28	28	22
07 Tumores malignos	HM 595	54	42	54	52	43	44	53	47	57	53	46	50
	H 313	29	24	27	29	21	18	29	25	39	25	19	28
	M 282	25	18	27	23	22	26	24	22	18	28	27	22
08 Tumor maligno do lábio, cavidade bucal e faringe	HM 23	3	0	3	0	3	...	3
	H ...	3	0	...	0	3	0	3
	M ...	0	0	0	0	0	0
09 Tumor maligno do esófago	HM 15	...	0	...	0	0	0	3	3	...
	H	0	...	0	0	0	3
	M ...	0	0	0	0	...	0	...	0	0	0	...	0
10 Tumor maligno do estômago	HM 46	4	5	...	5	5	3	4	7	6	...
	H 26	0	4	3	...
	M 20	0	...	3	3
11 Tumor maligno do cólon	HM 44	5	3	4	8	...	4	...	5	4	...	5	3
	H 21	...	3	...	4	0
	M 23	...	0	...	4	0	0
12 Tumor maligno do recto e ânus	HM 25	5	3	...	5	3	0	0	0	3
	H 11	...	0	0	0	0	...	0	0	3
	M 14	...	3	0	0	0	0	0
13 Tumor maligno do fígado e das vias biliares intra-hepática	HM 26	3	...	0	...	0	3	4	...	4	0	...	6
	H 19	3	...	0	0	0	4	0	...	3
	M 7	0	0	0	...	0	0	0	0	0	3
14 Tumor maligno do pâncreas	HM 45	...	5	...	4	...	5	6	4	7	5	4	0
	H 18	0	...	0	0	...	0	4	0
	M 27	0	5	...	4	3	0
15 Tumor maligno da laringe e traqueia / brônquios / pulmão	HM 101	10	5	15	7	7	5	11	7	13	8	4	9
	H 80	7	5	12	...	4	5	5	...	6
	M 21	3	0	3	...	3	0	3	...	3
16 Tumor maligno da pele	HM ...	0	0	0	0	0	...	0	...	0	0
	H ...	0	0	0	0	...	0	0	0	0	...	0	0
	M ...	0	0	0	0	0	...	0	...	0	0	0	0
17 Tumor maligno da mama	HM 35	5	...	7	4	0	6	3	3
	H 0	0	0	0	0	0	0	0	0	0	0	0	0
	M 35	5	...	7	4	0	6	3	3
18 Tumor maligno do colo do útero	HM ...	0	0	0	0
	H 0	0	0	0	0	0	0	0	0	0	0	0	0
	M ...	0	0	0	0

VIII.2 - Óbitos, por causa de morte (CID 10 - Lista Sucinta Europeia) e sexo, segundo o mês do falecimento (Continuação)

2018		Unidade: n.º											
Causa de morte e sexo	Total	Janeiro	Fevereiro	Março	Abril	Maior	Junho	Julho	Agosto	Setembro	Outubro	Novembro	Dezembro
19 Tumor maligno de outras partes do útero	HM	9	...	0	0	0	...	0	0	0	...
	H	0	0	0	0	0	0	0	0	0	0	0	0
	M	9	...	0	0	0	...	0	0	0	...
20 Tumor maligno do ovário	HM	15	0	0	3
	H	0	0	0	0	0	0	0	0	0	0	0	0
	M	15	0	0	3
21 Tumor maligno da próstata	HM	24	3	0	4	...	4	...
	H	24	3	0	4	...	4	...
	M	0	0	0	0	0	0	0	0	0	0	0	0
22 Tumor maligno do rim	HM	...	0	0	0	0	0	...
	H	...	0	0	0	0	0	...
	M	...	0	0	0	0	0	0	0	0	0	0	0
23 Tumor maligno da bexiga	HM	16	0	4	0	...	0
	H	0	...	0	0	...	0
	M	...	0	0	...	0	...	0	...	0	0	0	0
24 Tumor maligno do tecido linfático / hematopoético	HM	54	7	5	4	8	...	4	8	3	6	5	...
	H	21	4	0	...	4	0	0
	M	33	3	4	3
25 Doenças do sangue (órgãos hematopoéticos) e algumas alterações imunitárias	HM	7	...	0	0	0	0	...	0	0	...
	H	...	0	0	0	0	0	0	0	...	0	0	0
	M	0	0	0	0	...	0	0	...	0	...
26 Doenças endócrinas, nutricionais e metabólicas	HM	148	9	17	12	14	17	10	16	9	6	18	8
	H	72	5	10	5	4	10	4	4	6	...	11	...
	M	76	4	7	7	10	7	6	12	3	...	7	...
27 Diabetes mellitus	HM	126	5	15	10	11	13	9	13	8	6	16	8
	H	57	...	8	3	...	8	4	3	5	...	9	5
	M	69	...	7	7	...	5	5	10	3	...	7	3
28 Perturbações mentais e do comportamento	HM	88	10	12	8	6	7	9	5	6	7	7	5
	H	36	4	7	3	...	3	4	3	3	0
	M	52	6	5	5	...	4	5	4	4	5
29 Abuso de álcool (incluindo psicose alcoólica)	HM	8	0	...	0	0	0	0	0
	H	...	0	...	0	0	0	0	0
	M	...	0	...	0	0	0	0	0	0	0	0	...
31 Doenças do sistema nervoso e dos órgãos dos sentidos	HM	72	6	8	10	8	11	8	4	4	3	5	5
	H	32	3	5	5	5	4	...	0	...	0	...	0
	M	40	3	3	5	3	7	...	4	...	3
32 Meningite (excepto 03)	HM	...	0	...	0	0	0	0	0	0	0	0	0
	H	...	0	...	0	0	0	0	0	0	0	0	0
	M	0	0	0	0	0	0	0	0	0	0	0	0
33 Doenças do aparelho circulatório	HM	788	81	83	75	74	62	64	58	52	56	45	72
	H	340	35	46	31	29	23	28	21	24	24	18	29
	M	448	46	37	44	45	39	36	37	28	32	27	43
34 Doença isquémica do coração	HM	154	23	20	13	12	10	12	11	7	8	13	12
	H	84	13	9	6	7	...	8	4	...	8	6	7
	M	70	10	11	7	5	...	4	7	...	0	7	5
35 Outras doenças cardíacas	HM	234	18	29	23	28	13	20	19	16	14	14	23
	H	81	8	13	8	6	5	7	5	7	6	5	6
	M	153	10	16	15	22	8	13	14	9	8	9	17
36 Doenças cérebro-vasculares	HM	238	26	22	23	20	24	18	14	14	18	13	26
	H	115	10	18	9	10	10	10	7	6	9	5	12
	M	123	16	4	14	10	14	8	7	8	9	8	14
37 Doenças do aparelho respiratório	HM	516	59	78	60	45	34	30	28	44	33	34	35
	H	241	28	36	23	21	16	14	19	28	13	16	17
	M	275	31	42	37	24	18	16	9	16	20	18	18
38 Gripe	HM	6	...	3	0	0	0	0	0	0	0	0	...
	H	3	0	...	0	0	0	0	0	0	0	0	...
	M	3	0	0	0	0	0	0	0	0	0
39 Pneumonia	HM	313	38	48	37	24	22	14	17	26	20	27	19
	H	145	19	21	11	10	11	7	11	19	8	15	7
	M	168	19	27	26	14	11	7	6	7	12	12	12
40 Doenças crónicas das vias respiratórias inferiores	HM	71	6	10	11	7	3	7	4	7	5	...	6
	H	48	3	...	7	...	3	3
	M	23	3	...	4	...	0	4
41 Com asma	HM	...	0	...	0	...	0	...	0	0	0	0	0
	H	...	0	...	0	...	0	0	0	0	0	0	0
	M	...	0	0	0	0	0	...	0	0	0	0	0

VIII.2 - Óbitos, por causa de morte (CID 10 - Lista Sucinta Europeia) e sexo, segundo o mês do falecimento
 (Continuação)

2018 Unidade: n.º

Causa de morte e sexo	Total	Janeiro	Fevereiro	Março	Abril	Maió	Junho	Julho	Agosto	Setembro	Outubro	Novembro	Dezembro
42 Doenças do aparelho digestivo	HM 139	13	15	17	9	7	16	7	7	9	10	9	20
	H 84	9	7	10	9	3	8	3	4	5	3	7	16
	M 55	4	8	7	0	4	8	4	3	4	7	...	4
43 Úlcera do estômago, duodeno e intestino	HM 6	0	0	...	0	...	0	0	0	...	0	0	...
	H ...	0	0	...	0	...	0	0	0	...	0	0	...
	M ...	0	0	...	0	0	0	0	0	0	0	0	0
44 Doença crónica do fígado	HM 39	4	5	4	4	...	0	4	5	8
	H 33	4	4	...	0	8
	M 6	0	0	0	0	0	0	0	0
45 Doenças da pele e do tecido celular subcutâneo	HM 5	...	0	...	0	0	0	0	0	0	0
	H ...	0	0	...	0	0	0	0	0	0	0	...	0
	M	0	0	0	0	0	0	0	0	0	0	...
46 Doenças do sistema ósteo-muscular/tecido conjuntivo	HM 7	0	3	0	0	0	0	0	0	0	...
	H 0	0	0	0	0	0	0	0	0	0	0	0	0
	M 7	0	3	0	0	0	0	0	0	0	...
47 Artrite reumatóide e osteoartrrose	HM ...	0	...	0	0	0	0	0	0	0	0	0	0
	H 0	0	0	0	0	0	0	0	0	0	0	0	0
	M ...	0	...	0	0	0	0	0	0	0	0	0	0
48 Doenças do aparelho geniturinário	HM 62	6	5	5	...	7	10	...	5	6	4	4	5
	H 24	3
	M 38	0	7
49 Doenças do rim e ureter	HM 34	3	3	5	0	4	3	...	3	3	4
	H 16	3	0	...	0	0
	M 18	0	0	3	3
50 Complicações da gravidez, parto e puerpério	HM ...	0	0	0	0	...	0	0	0	0	0	0	...
	H 0	0	0	0	0	0	0	0	0	0	0	0	0
	M ...	0	0	0	0	...	0	0	0	0	0	0	...
51 Algumas afeções originadas no período perinatal	HM	0	...	0	0	0	0	0	0	0	0	0
	H	0	0	0	0	0	0	0	0	0	0	0
	M ...	0	0	...	0	0	0	0	0	0	0	0	0
52 Malformações congénitas e anomalias cromossómicas	HM 8	0	...	3	0	0	0	0	...	0	0
	H ...	0	0	0	0	0	0	0	0
	M ...	0	0	...	0	0	0	0	0	0	...	0	0
53 Malformações congénitas do sistema nervoso	HM ...	0	0	...	0	0	0	0	0	0	...	0	0
	H 0	0	0	0	0	0	0	0	0	0	0	0	0
	M ...	0	0	...	0	0	0	0	0	0	...	0	0
54 Malformações congénitas do aparelho circulatório	HM ...	0	0	0	0	0	0	...	0	0	0	0	0
	H ...	0	0	0	0	0	0	...	0	0	0	0	0
	M 0	0	0	0	0	0	0	0	0	0	0	0	0
55 Sintomas, sinais, exames anormais, causas mal definidas	HM 98	14	11	...	8	6	7	8	...	15	9	6	6
	H 46	5	5	...	5	3	4	3	4	3	6
	M 52	9	6	...	3	...	4	4	0	12	5	3	0
57 Causas desconhecidas e não especificadas	HM 58	9	7	6	3	...	4	...	0	8	7	4	5
	H 33	4	4	...	3	0	...	4	...	5
	M 25	5	3	...	0	0	0	...	3	...	0
58 Causas externas de lesão e envenenamento	HM 138	15	15	13	8	15	14	10	15	12	6	6	9
	H 89	10	10	10	4	9	9	6	10	8	5
	M 49	5	5	3	4	6	5	4	5	4	4
59 Acidentes	HM 74	10	5	9	3	11	9	4	6	4	3	5	5
	H 42	5	...	6	...	6	5
	M 32	5	...	3	...	5	4
60 Acidentes de transporte	HM 13	...	0	0	3	...	0
	H	0	...	0	0	0	0	...
	M ...	0	0	0	...	0	0	0	0	...	0
61 Quedas acidentais	HM 23	4	...	3	0	5
	H 12	0	...	0	...	0	0
	M 11	...	0	...	0	3	0	...
62 Envenenamento acidental	HM ...	0	0	...	0	0	0	0	0	0	0
	H ...	0	0	...	0	0	0	0	0	0	0
	M 0	0	0	0	0	0	0	0	0	0	0	0	0
63 Suicídio e outras lesões auto-infligidas intencionalmente	HM 26	3	0	4	5	...	3	...	0	...
	H 20	3	0	0	...
	M 6	0	0	0	0	0	0	0	0
64 Homicídio, agressão	HM ...	0	0	0	...	0	...	0	0	0	0	0	0
	H ...	0	0	0	...	0	...	0	0	0	0	0	0
	M 0	0	0	0	0	0	0	0	0	0	0	0	0
65 Lesões em que se ignora se foram acidental ou intencionalmente infligidas	HM 27	...	4	...	3	...	0	...	6	4
	H 18	...	4	0	...	3	4	0
	M 9	3

Fonte: INE, Óbitos por Causas de Morte

VIII.3. - Óbitos, por causa de morte (CID 10 - Lista Sucinta Europeia) e sexo, segundo o estado civil
(Continua)

2018

Unidade: n.º

Causas de morte e sexo		Total	Solteiro	Casado	Viúvo	Divorciado	Ignorado
00 Todas as causas de morte	HM	2 730	446	1 041	1 059	166	18
	H	1 306	179	748	267	107	5
	M	1 424	267	293	792	59	13
01 Doenças infecciosas e parasitárias	HM	43	9	16	0
	H	14	...	10	...	0	0
	M	29	...	6	0
02 Tuberculose	HM	3	0	3	0	0	0
	H	...	0	...	0	0	0
	M	...	0	...	0	0	0
04 HIV/SIDA (doença por infeção pelo vírus humano de imunodeficiência)	HM	0	0	0	0
	H	0	0	0	0
	M	0	0	0	0
05 Hepatite viral	HM	...	0	0	...	0	0
	H	0	0	0	0	0	0
	M	...	0	0	...	0	0
06 Tumores	HM	607	73	303	170
	H	319	24	208	49
	M	288	49	95	121
07 Tumores malignos	HM	595	73	295	166
	H	313	24	202	49
	M	282	49	93	117
08 Tumor maligno do lábio, cavidade bucal e faringe	HM	23	3	9	...	9	0
	H	17	...	9	0	...	0
	M	6	...	0	0
09 Tumor maligno do esófago	HM	15	3	8	0
	H	12	...	8	0
	M	3	...	0	0	...	0
10 Tumor maligno do estômago	HM	46	3	23	15	5	0
	H	26	3	15	0
	M	20	0	8	0
11 Tumor maligno do cólon	HM	44	6	24	11	3	0
	H	21	...	16	0
	M	23	...	8	0
12 Tumor maligno do recto e ânus	HM	25	3	12	7
	H	11	...	7
	M	14	...	5	0
13 Tumor maligno do fígado e das vias biliares intra-hepática	HM	26	3	14	6	3	0
	H	19	...	14	0
	M	7	...	0	0
14 Tumor maligno do pâncreas	HM	45	...	22	18	...	0
	H	18	...	11	0
	M	27	...	11	...	0	0
15 Tumor maligno da laringe e traqueia / brônquios / pulmão	HM	101	9	60	19	13	0
	H	80	...	53	10	...	0
	M	21	...	7	9	...	0

VIII.3. - Óbitos, por causa de morte (CID 10 - Lista Sucinta Europeia) e sexo, segundo o estado civil (Continuação)

2018

Unidade: n.º

Causas de morte e sexo	Total	Solteiro	Casado	Viúvo	Divorciado	Ignorado
16 Tumor maligno da pele	HM	4	0	0
	H	...	0	0
	M	...	0	0	...	0
17 Tumor maligno da mama	HM	35	9	11	11	4
	H	0	0	0	0	0
	M	35	9	11	11	4
18 Tumor maligno do colo do útero	HM	8	4	0
	H	0	0	0	0	0
	M	8	4	0
19 Tumor maligno de outras partes do útero	HM	9	4	0
	H	0	0	0	0	0
	M	9	4	0
20 Tumor maligno do ovário	HM	15	...	10	...	0
	H	0	0	0	0	0
	M	15	...	10	...	0
21 Tumor maligno da próstata	HM	24	...	14	8	0
	H	24	...	14	8	0
	M	0	0	0	0	0
22 Tumor maligno do rim	HM	8	0	8	0	0
	H	...	0	...	0	0
	M	...	0	...	0	0
23 Tumor maligno da bexiga	HM	16	0	8	...	0
	H	...	0	8	...	0
	M	...	0	0	...	0
24 Tumor maligno do tecido linfático / hematopoético	HM	54	...	25	24	...
	H	21	...	15	...	0
	M	33	...	10
25 Doenças do sangue (órgãos hematopoéticos) e algumas alterações imunitárias	HM	7	3	0
	H	0	0	0
	M	6	3	0
26 Doenças endócrinas, nutricionais e metabólicas	HM	148	25	45	69	8
	H	72	8	35	24	5
	M	76	17	10	45	...
27 Diabetes mellitus	HM	126	20	39	60	...
	H	57	...	29	18	...
	M	69	...	10	42	...
28 Perturbações mentais e do comportamento	HM	88	15	32	37	...
	H	36	...	23	10	...
	M	52	...	9	27	...
29 Abuso de álcool (incluindo psicose alcoólica)	HM	8	...	3	...	0
	H	0
	M	...	0	0
31 Doenças do sistema nervoso e dos órgãos dos sentidos	HM	72	8	28	29	7
	H	32	...	17	5	...
	M	40	...	11	24	...
32 Meningite (excepto 03)	HM	...	0	...	0	0
	H	...	0	...	0	0
	M	0	0	0	0	0
33 Doenças do aparelho circulatório	HM	788	118	288	341	37
	H	340	41	207	67	...
	M	448	77	81	274	...

VIII.3. - Óbitos, por causa de morte (CID 10 - Lista Sucinta Europeia) e sexo, segundo o estado civil
(Continuação)

2018

Unidade: n.º

Causas de morte e sexo		Total	Solteiro	Casado	Viúvo	Divorciado	Ignorado
34 Doença isquémica do coração	HM	154	29	65	50
	H	84	16	53	9	6	0
	M	70	13	12	41
35 Outras doenças cardíacas	HM	234	...	71	127
	H	81	...	47	25	...	0
	M	153	24	24	102
36 Doenças cérebro-vasculares	HM	238	33	94	91
	H	115	14	69	19
	M	123	19	25	72	7	0
37 Doenças do aparelho respiratório	HM	516	87	162	247	17	3
	H	241	29	134	70	8	0
	M	275	58	28	177	9	3
38 Gripe	HM	6	...	3	...	0	0
	H	0	0	0
	M	0	0
39 Pneumonia	HM	313	51	87	163
	H	145	16	69	54	6	0
	M	168	35	18	109
40 Doenças crónicas das vias respiratórias inferiores	HM	71	...	36	19	...	0
	H	48	7	...	0
	M	23	12	...	0
41 Com asma	HM	3	0	0	0
	H	...	0	0	0
	M	...	0	0	...	0	0
42 Doenças do aparelho digestivo	HM	139	...	63	43	7	...
	H	84	...	46	13	7	...
	M	55	...	17	30	0	...
43 Úlcera do estômago, duodeno e intestino	HM	6	...	3	...	0	0
	H	...	0	3	...	0	0
	M	0	...	0	0
44 Doença crónica do fígado	HM	39	7	22	5	5	0
	H	33	...	19	...	5	0
	M	6	...	3	...	0	0
45 Doenças da pele e do tecido celular subcutâneo	HM	5	0	0
	H	0	0	0
	M	...	0	0	...	0	0
46 Doenças do sistema ósteo-muscular/tecido conjuntivo	HM	7	...	3	0
	H	0	0	0	0	0	0
	M	7	...	3	0
47 Artrite reumatóide e osteoartrose	HM	...	0	0	...	0	0
	H	0	0	0	0	0	0
	M	...	0	0	...	0	0
48 Doenças do aparelho geniturinário	HM	62	11	19	28
	H	24	...	13	7	...	0
	M	38	...	6	21	0	...
49 Doenças do rim e ureter	HM	34	...	12	14	...	0
	H	16	5	...	0
	M	18	9	0	0
50 Complicações da gravidez, parto e puerpério	HM	0	0	0	0
	H	0	0	0	0	0	0
	M	0	0	0	0

VIII.3. - Óbitos, por causa de morte (CID 10 - Lista Sucinta Europeia) e sexo, segundo o estado civil (Continuação)

2018 Unidade: n.º

Causas de morte e sexo		Total	Solteiro	Casado	Viúvo	Divorciado	Ignorado
51 Algumas afeções originadas no período perinatal	HM	0	0	0	0
	H	0	0	0	0
	M	0	0	0	0
52 Malformações congénitas e anomalias cromossómicas	HM	8	8	0	0	0	0
	H	4	4	0	0	0	0
	M	4	4	0	0	0	0
53 Malformações congénitas do sistema nervoso	HM	0	0	0	0
	H	0	0	0	0	0	0
	M	0	0	0	0
54 Malformações congénitas do aparelho circulatório	HM	0	0	0	0
	H	0	0	0	0
	M	0	0	0	0	0	0
55 Sintomas, sinais, exames anormais, causas mal definidas	HM	98	23	29	34
	H	46	11	16	10
	M	52	12	13	24	3	0
57 Causas desconhecidas e não especificadas	HM	58	17	19	11
	H	33	11	10
	M	25	6	9	0
58 Causas externas de lesão e envenenamento	HM	138	35	51	37
	H	89	28	38	11
	M	49	7	13	26	3	0
59 Acidentes	HM	74	16	26	28
	H	42	13	18	7
	M	32	3	8	21	0	0
60 Acidentes de transporte	HM	13	6	0	0
	H	9	0	0	0
	M	4	0	0
61 Quedas acidentais	HM	23	3	5	15	0	0
	H	12	...	5	5	0	0
	M	11	...	0	10	0	0
62 Envenenamento acidental	HM	0	0	...
	H	0	0	...
	M	0	0	0	0	0	0
63 Suicídio e outras lesões auto-infligidas intencionalmente	HM	26	7	10	3	6	0
	H	20	0
	M	6	0
64 Homicídio, agressão	HM	0	0	0
	H	0	0	0
	M	0	0	0	0	0	0
65 Lesões em que se ignora se foram acidental ou intencionalmente infligidas	HM	27	9	10	4	4	0
	H	18	6	7	0
	M	9	3	3	0

Fonte: INE, Óbitos por Causas de Morte

VIII.4 - Óbitos, por causa de morte (CID 10 - Lista Sucinta Europeia) e sexo, segundo a idade

(Continua)

2018

Unidade: n.º

Causas de morte e sexo	Total	Menos de 1 ano	1 a 4 anos	5-9 anos	10-14 anos	15-19 anos	20-24 anos	25-29 anos	30-34 anos	35-39 anos	40-44 anos	45-49 anos	50-54 anos	55-59 anos	60-64 anos	65-69 anos	70-74 anos	75-79 anos	80-84 anos	85-89 anos	90-94 anos	95 e + anos
00 Todas as causas de morte	HM 2 730	4	1	1	1	4	3	13	7	16	33	49	92	115	161	205	268	354	500	495	293	115
	H 1 306	3	0	0	0	1	3	7	6	10	23	38	54	78	112	145	162	160	208	180	89	27
	M 1 424	1	1	1	1	3	0	6	1	6	10	11	38	37	49	60	106	194	292	315	204	88
01 Doenças infecciosas e parasitárias	HM 43	0	0	0	0	0	0	0	0	0	0	0	2	2	2	4	9	7	8	6	1	2
	H 14	0	0	0	0	0	0	0	0	0	0	0	0	2	1	2	4	1	1	2	1	0
	M 29	0	0	0	0	0	0	0	0	0	0	0	2	0	1	2	5	6	7	4	0	2
02 Tuberculose	HM 3	0	0	0	0	0	0	0	0	0	0	0	0	0	1	0	1	1	0	0	0	0
	H 2	0	0	0	0	0	0	0	0	0	0	0	0	0	1	0	1	0	0	0	0	0
	M 1	0	0	0	0	0	0	0	0	0	0	0	0	0	0	0	0	1	0	0	0	0
04 HIV/SIDA (doença por infecção pelo vírus humano de imunodeficiência)	HM 2	0	0	0	0	0	0	0	0	0	0	0	1	0	0	1	0	0	0	0	0	0
	H 1	0	0	0	0	0	0	0	0	0	0	0	0	0	0	1	0	0	0	0	0	0
	M 1	0	0	0	0	0	0	0	0	0	0	0	1	0	0	0	0	0	0	0	0	0
05 Hepatite viral	HM 1	0	0	0	0	0	0	0	0	0	0	0	1	0	0	0	0	0	0	0	0	0
	H 0	0	0	0	0	0	0	0	0	0	0	0	0	0	0	0	0	0	0	0	0	0
	M 1	0	0	0	0	0	0	0	0	0	0	0	1	0	0	0	0	0	0	0	0	0
06 Tumores	HM 607	0	0	0	1	1	0	0	1	6	8	13	38	47	62	64	82	87	98	67	26	6
	H 319	0	0	0	0	0	0	0	0	2	7	8	19	26	40	44	50	32	47	29	10	5
	M 288	0	0	0	1	1	0	0	1	4	1	5	19	21	22	20	32	55	51	38	16	1
07 Tumores malignos	HM 595	0	0	0	1	1	0	0	1	6	8	13	38	47	61	64	81	84	95	63	26	6
	H 313	0	0	0	0	0	0	0	0	2	7	8	19	26	40	44	49	30	45	28	10	5
	M 282	0	0	0	1	1	0	0	1	4	1	5	19	21	21	20	32	54	50	35	16	1
08 Tumor maligno do lábio, cavidade bucal e faringe	HM 23	0	0	0	0	0	0	0	0	0	1	2	2	6	3	3	2	1	2	0	1	0
	H 17	0	0	0	0	0	0	0	0	0	1	1	1	5	3	2	2	0	1	0	1	0
	M 6	0	0	0	0	0	0	0	0	0	0	1	1	1	0	1	0	1	1	0	0	0
09 Tumor maligno do esófago	HM 15	0	0	0	0	0	0	0	0	0	1	1	3	2	0	3	1	3	0	0	1	0
	H 12	0	0	0	0	0	0	0	0	0	1	1	2	2	0	3	1	1	0	0	1	0
	M 3	0	0	0	0	0	0	0	0	0	0	0	1	0	0	0	0	2	0	0	0	0
10 Tumor maligno do estômago	HM 46	0	0	0	0	0	0	0	0	1	2	1	1	4	3	4	5	6	9	8	1	1
	H 26	0	0	0	0	0	0	0	0	1	2	1	1	0	2	3	3	4	5	3	0	1
	M 20	0	0	0	0	0	0	0	0	0	0	0	0	4	1	1	2	2	4	5	1	0
11 Tumor maligno do cólon	HM 44	0	0	0	0	0	0	0	0	0	0	1	2	3	2	6	6	6	7	4	7	0
	H 21	0	0	0	0	0	0	0	0	0	0	0	1	3	2	5	3	1	1	2	3	0
	M 23	0	0	0	0	0	0	0	0	0	0	1	1	0	0	1	3	5	6	2	4	0
12 Tumor maligno do recto e ânus	HM 25	0	0	0	0	0	0	0	0	0	0	0	1	2	3	1	3	3	6	6	0	0
	H 11	0	0	0	0	0	0	0	0	0	0	0	1	1	1	1	2	0	4	1	0	0
	M 14	0	0	0	0	0	0	0	0	0	0	0	0	1	2	0	1	3	2	5	0	0

VIII.4 - Óbitos, por causa de morte (CID 10 - Lista Sucinta Europeia) e sexo, segundo a idade

(Continuação)

2018

Unidade: n.º

Causas de morte e sexo	Total	Menos de 1 ano	1 a 4 anos	5-9 anos	10-14 anos	15-19 anos	20-24 anos	25-29 anos	30-34 anos	35-39 anos	40-44 anos	45-49 anos	50-54 anos	55-59 anos	60-64 anos	65-69 anos	70-74 anos	75-79 anos	80-84 anos	85-89 anos	90-94 anos	95 e + anos	
13 Tumor maligno do fígado e das vias biliares intra-hepática	HM	26	0	0	0	0	0	0	0	0	0	1	0	2	3	5	3	5	4	2	1	0	0
	H	19	0	0	0	0	0	0	0	0	0	1	0	1	3	5	3	3	2	0	1	0	0
	M	7	0	0	0	0	0	0	0	0	0	0	0	1	0	0	0	2	2	2	0	0	0
14 Tumor maligno do pâncreas	HM	45	0	0	0	0	0	0	0	0	0	1	0	5	4	4	10	5	8	7	1	0	0
	H	18	0	0	0	0	0	0	0	0	0	1	0	1	2	2	6	3	1	2	0	0	0
	M	27	0	0	0	0	0	0	0	0	0	0	0	4	2	2	4	2	7	5	1	0	0
15 Tumor maligno da laringe e traqueia / brônquios / pulmão	HM	101	0	0	0	0	0	0	0	0	0	2	7	10	15	16	10	17	15	8	1	0	0
	H	80	0	0	0	0	0	0	0	0	0	2	6	6	13	14	10	10	13	6	0	0	0
	M	21	0	0	0	0	0	0	0	0	0	0	0	1	4	2	2	0	7	2	2	1	0
16 Tumor maligno da pele	HM	4	0	0	0	0	0	0	0	0	0	0	0	0	0	1	0	1	0	0	1	1	0
	H	2	0	0	0	0	0	0	0	0	0	0	0	0	0	1	0	0	0	0	1	0	0
	M	2	0	0	0	0	0	0	0	0	0	0	0	0	0	0	0	1	0	0	0	1	0
17 Tumor maligno da mama	HM	35	0	0	0	0	0	0	0	1	0	0	1	4	1	3	5	5	3	8	3	1	0
	H	0	0	0	0	0	0	0	0	0	0	0	0	0	0	0	0	0	0	0	0	0	0
	M	35	0	0	0	0	0	0	0	1	0	0	1	4	1	3	5	5	3	8	3	1	0
18 Tumor maligno do colo do útero	HM	8	0	0	0	0	0	0	0	1	0	0	2	1	0	0	0	2	1	1	0	0	0
	H	0	0	0	0	0	0	0	0	0	0	0	0	0	0	0	0	0	0	0	0	0	0
	M	8	0	0	0	0	0	0	0	1	0	0	2	1	0	0	0	2	1	1	0	0	0
19 Tumor maligno de outras partes do útero	HM	9	0	0	0	0	0	0	0	0	0	0	0	0	0	2	1	2	4	0	0	0	0
	H	0	0	0	0	0	0	0	0	0	0	0	0	0	0	0	0	0	0	0	0	0	0
	M	9	0	0	0	0	0	0	0	0	0	0	0	0	0	2	1	2	4	0	0	0	0
20 Tumor maligno do ovário	HM	15	0	0	0	0	0	0	0	0	0	1	4	1	3	4	1	0	1	0	0	0	0
	H	0	0	0	0	0	0	0	0	0	0	0	0	0	0	0	0	0	0	0	0	0	0
	M	15	0	0	0	0	0	0	0	0	0	1	4	1	3	4	1	0	1	0	0	0	0
21 Tumor maligno da próstata	HM	24	0	0	0	0	0	0	0	0	0	0	0	1	2	1	2	3	6	5	1	3	3
	H	24	0	0	0	0	0	0	0	0	0	0	0	1	2	1	2	3	6	5	1	3	3
	M	0	0	0	0	0	0	0	0	0	0	0	0	0	0	0	0	0	0	0	0	0	0
22 Tumor maligno do rim	HM	8	0	0	0	0	0	0	0	0	0	0	3	0	1	0	2	1	1	0	0	0	0
	H	7	0	0	0	0	0	0	0	0	0	0	3	0	1	0	1	1	1	0	0	0	0
	M	1	0	0	0	0	0	0	0	0	0	0	0	0	0	0	0	1	0	0	0	0	0
23 Tumor maligno da bexiga	HM	16	0	0	0	0	0	0	0	0	0	0	0	1	1	1	2	0	4	3	4	0	0
	H	12	0	0	0	0	0	0	0	0	0	0	0	0	1	1	2	0	4	1	3	0	0
	M	4	0	0	0	0	0	0	0	0	0	0	0	1	0	0	0	0	0	2	1	0	0
24 Tumor maligno do tecido linfático / hematopoético	HM	54	0	0	0	0	0	0	0	1	0	1	1	3	1	3	9	13	10	7	4	1	1
	H	21	0	0	0	0	0	0	0	0	0	1	1	2	1	3	4	2	3	2	1	1	1
	M	33	0	0	0	0	0	0	0	0	1	0	0	0	1	0	0	5	11	7	5	3	0

VIII.4 - Óbitos, por causa de morte (CID 10 - Lista Sucinta Europeia) e sexo, segundo a idade

(Continuação)

2018

Unidade: n.º

Causas de morte e sexo	Total	Menos de 1 ano	1 a 4 anos	5-9 anos	10-14 anos	15-19 anos	20-24 anos	25-29 anos	30-34 anos	35-39 anos	40-44 anos	45-49 anos	50-54 anos	55-59 anos	60-64 anos	65-69 anos	70-74 anos	75-79 anos	80-84 anos	85-89 anos	90-94 anos	95 e + anos
25 Doenças do sangue (órgãos hematopoéticos) e algumas alterações imunitárias	HM 7	0	0	0	0	0	0	0	0	0	0	0	1	0	0	1	0	2	0	2	0	
H	1	0	0	0	0	0	0	0	0	0	0	1	0	0	0	0	0	0	0	0	0	
M	6	0	0	0	0	0	0	0	0	0	0	0	0	0	1	0	1	0	2	0	2	0
26 Doenças endócrinas, nutricionais e metabólicas	HM 148	0	0	0	0	0	0	1	0	1	1	3	3	4	6	12	17	20	40	22	12	6
H	72	0	0	0	0	0	0	1	0	0	1	3	2	3	6	6	12	9	15	6	6	2
M	76	0	0	0	0	0	0	0	0	1	0	0	1	1	0	6	5	11	25	16	6	4
27 Diabetes mellitus	HM 126	0	0	0	0	0	0	0	0	1	0	3	2	4	5	11	17	37	19	6	4	
H	57	0	0	0	0	0	0	0	0	0	0	3	2	3	5	5	12	8	12	4	2	1
M	69	0	0	0	0	0	0	0	0	1	0	0	0	1	0	6	5	9	25	15	4	3
28 Perturbações mentais e do comportamento	HM 88	0	0	0	0	0	0	0	0	0	1	1	2	1	1	6	4	13	18	19	17	5
H	36	0	0	0	0	0	0	0	0	0	0	1	2	0	1	3	3	8	4	7	6	1
M	52	0	0	0	0	0	0	0	0	0	1	0	0	1	0	3	1	5	14	12	11	4
29 Abuso de álcool (incluindo psicose alcoólica)	HM 8	0	0	0	0	0	0	0	0	0	0	1	2	1	0	3	0	0	0	1	0	0
H	6	0	0	0	0	0	0	0	0	0	0	1	2	0	0	3	0	0	0	0	0	0
M	2	0	0	0	0	0	0	0	0	0	0	0	0	1	0	0	0	0	0	1	0	0
31 Doenças do sistema nervoso e dos órgãos dos sentidos	HM 72	0	0	0	0	0	0	1	0	1	1	2	2	4	6	4	5	11	17	12	6	0
H	32	0	0	0	0	0	0	1	0	1	1	2	0	3	4	3	3	4	8	2	0	0
M	40	0	0	0	0	0	0	0	0	0	0	0	2	1	2	1	2	7	9	10	6	0
32 Meningite (excepto 03)	HM 1	0	0	0	0	0	0	0	0	0	0	0	0	0	0	0	0	1	0	0	0	0
H	1	0	0	0	0	0	0	0	0	0	0	0	0	0	0	0	0	1	0	0	0	0
M	0	0	0	0	0	0	0	0	0	0	0	0	0	0	0	0	0	0	0	0	0	0
33 Doenças do aparelho circulatório	HM 788	0	0	0	0	0	0	4	0	1	2	8	16	22	34	57	75	116	150	170	92	41
H	340	0	0	0	0	0	0	2	0	1	0	6	9	17	29	41	43	52	60	53	18	9
M	448	0	0	0	0	0	0	2	0	0	2	2	7	5	5	16	32	64	90	117	74	32
34 Doença isquémica do coração	HM 154	0	0	0	0	0	0	1	0	0	1	4	5	7	13	16	17	28	25	24	11	2
H	84	0	0	0	0	0	0	0	0	0	0	3	4	7	12	14	11	15	7	6	3	2
M	70	0	0	0	0	0	0	1	0	0	1	1	1	0	1	2	6	13	18	18	8	0
35 Outras doenças cardíacas	HM 234	0	0	0	0	0	0	1	0	1	0	1	2	4	4	9	21	30	49	52	41	19
H	81	0	0	0	0	0	0	1	0	1	0	1	0	2	3	8	10	13	16	15	7	4
M	153	0	0	0	0	0	0	0	0	0	0	0	2	2	1	1	11	17	33	37	34	15
36 Doenças cérebro-vasculares	HM 238	0	0	0	0	0	0	1	0	0	1	3	7	7	9	21	22	31	46	61	23	6
H	115	0	0	0	0	0	0	1	0	0	2	5	6	8	13	13	16	23	22	5	1	
M	123	0	0	0	0	0	0	0	0	0	1	1	2	1	1	8	9	15	23	39	18	5
37 Doenças do aparelho respiratório	HM 516	0	0	0	0	0	0	0	0	1	2	3	6	5	11	21	39	58	107	126	100	37
H	241	0	0	0	0	0	0	0	0	1	2	3	3	3	5	18	28	33	50	51	36	8
M	275	0	0	0	0	0	0	0	0	0	0	0	3	2	6	3	11	25	57	75	64	29
38 Gripe	HM 6	0	0	0	0	0	0	0	0	0	1	0	0	2	0	1	0	0	2	0	0	0
H	3	0	0	0	0	0	0	0	0	0	1	0	0	0	0	1	0	0	1	0	0	0
M	3	0	0	0	0	0	0	0	0	0	0	0	0	2	0	0	0	1	0	0	0	0
39 Pneumonia	HM 313	0	0	0	0	0	0	0	0	0	1	2	2	3	5	6	23	32	66	83	65	25
H	145	0	0	0	0	0	0	0	0	0	1	2	0	3	2	5	15	17	29	39	25	7
M	168	0	0	0	0	0	0	0	0	0	0	0	2	0	3	1	8	15	37	44	40	18
40 Doenças crónicas das vias respiratórias inferiores	HM 71	0	0	0	0	0	0	0	0	0	0	1	3	0	1	6	9	12	20	14	5	0
H	48	0	0	0	0	0	0	0	0	0	0	1	2	0	0	5	8	10	13	7	2	0
M	23	0	0	0	0	0	0	0	0	0	0	0	1	0	1	1	2	7	7	7	3	0

VIII.4 - Óbitos, por causa de morte (CID 10 - Lista Sucinta Europeia) e sexo, segundo a idade

(Continuação)

2018		Unidade: n.º																					
Causas de morte e sexo		Total	Menos de 1 ano	1 a 4 anos	5-9 anos	10-14 anos	15-19 anos	20-24 anos	25-29 anos	30-34 anos	35-39 anos	40-44 anos	45-49 anos	50-54 anos	55-59 anos	60-64 anos	65-69 anos	70-74 anos	75-79 anos	80-84 anos	85-89 anos	90-94 anos	95 e + anos
41 Com asma	HM	3	0	0	0	0	0	0	0	0	0	0	0	0	0	0	0	0	1	1	1	0	0
	H	2	0	0	0	0	0	0	0	0	0	0	0	0	0	0	0	0	1	1	0	0	0
	M	1	0	0	0	0	0	0	0	0	0	0	0	0	0	0	0	0	0	0	1	0	0
42 Doenças do aparelho digestivo	HM	139	0	0	0	0	0	0	0	0	1	4	5	7	9	12	17	10	15	20	23	10	6
	H	84	0	0	0	0	0	0	0	0	1	3	3	6	9	8	15	5	8	9	9	6	2
	M	55	0	0	0	0	0	0	0	0	0	1	2	1	0	4	2	5	7	11	14	4	4
43 Úlcera do estômago, duodeno e intestino	HM	6	0	0	0	0	0	0	0	0	0	0	0	0	0	1	2	0	0	1	1	0	1
	H	4	0	0	0	0	0	0	0	0	0	0	0	0	0	1	2	0	0	0	1	0	0
	M	2	0	0	0	0	0	0	0	0	0	0	0	0	0	0	0	0	0	1	0	0	1
44 Doença crónica do fígado	HM	39	0	0	0	0	0	0	0	0	0	3	5	4	5	5	6	4	3	2	1	1	0
	H	33	0	0	0	0	0	0	0	0	0	2	3	4	5	4	6	4	3	1	0	1	0
	M	6	0	0	0	0	0	0	0	0	0	1	2	0	0	1	0	0	0	1	1	0	0
45 Doenças da pele e do tecido celular subcutâneo	HM	5	0	0	0	0	0	0	0	0	1	0	0	0	0	0	1	0	0	1	2	0	0
	H	3	0	0	0	0	0	0	0	0	1	0	0	0	0	0	1	0	0	1	0	0	0
	M	2	0	0	0	0	0	0	0	0	0	0	0	0	0	0	0	0	0	0	2	0	0
46 Doenças do sistema ósteo-muscular/tecido conjuntivo	HM	7	0	0	0	0	0	0	1	0	0	0	1	0	1	1	0	0	3	0	0	0	0
	H	0	0	0	0	0	0	0	0	0	0	0	0	0	0	0	0	0	0	0	0	0	0
	M	7	0	0	0	0	0	0	1	0	0	0	1	0	1	1	0	0	3	0	0	0	0
47 Artrite reumatóide e osteoartrose	HM	1	0	0	0	0	0	0	0	0	0	0	0	0	0	0	0	0	1	0	0	0	0
	H	0	0	0	0	0	0	0	0	0	0	0	0	0	0	0	0	0	0	0	0	0	0
	M	1	0	0	0	0	0	0	0	0	0	0	0	0	0	0	0	0	1	0	0	0	0
48 Doenças do aparelho geniturinário	HM	62	0	0	0	0	0	0	0	0	0	1	0	1	1	1	4	8	5	12	16	7	6
	H	24	0	0	0	0	0	0	0	0	0	0	0	1	1	0	3	4	3	5	4	3	0
	M	38	0	0	0	0	0	0	0	0	0	1	0	0	0	1	1	4	2	7	12	4	6
49 Doenças do rim e ureter	HM	34	0	0	0	0	0	0	0	0	0	1	0	1	1	0	3	6	4	5	8	3	2
	H	16	0	0	0	0	0	0	0	0	0	0	0	1	1	0	2	3	3	2	2	2	0
	M	18	0	0	0	0	0	0	0	0	0	1	0	0	0	0	1	3	1	3	6	1	2
50 Complicações da gravidez, parto e puerpério	HM	2	0	0	0	0	0	0	1	0	1	0	0	0	0	0	0	0	0	0	0	0	0
	H	0	0	0	0	0	0	0	0	0	0	0	0	0	0	0	0	0	0	0	0	0	0
	M	2	0	0	0	0	0	0	1	0	1	0	0	0	0	0	0	0	0	0	0	0	0
51 Algumas afeções originadas no período perinatal	HM	2	2	0	0	0	0	0	0	0	0	0	0	0	0	0	0	0	0	0	0	0	0
	H	1	1	0	0	0	0	0	0	0	0	0	0	0	0	0	0	0	0	0	0	0	0
	M	1	1	0	0	0	0	0	0	0	0	0	0	0	0	0	0	0	0	0	0	0	0
52 Malformações congénitas e anomalias cromossómicas	HM	8	2	1	1	0	1	0	0	0	0	2	0	1	0	0	0	0	0	0	0	0	0
	H	4	2	0	0	0	0	0	0	0	0	1	0	1	0	0	0	0	0	0	0	0	0
	M	4	0	1	1	0	1	0	0	0	0	1	0	0	0	0	0	0	0	0	0	0	0
53 Malformações congénitas do sistema nervoso	HM	2	0	0	1	0	1	0	0	0	0	0	0	0	0	0	0	0	0	0	0	0	0
	H	0	0	0	0	0	0	0	0	0	0	0	0	0	0	0	0	0	0	0	0	0	0
	M	2	0	0	1	0	1	0	0	0	0	0	0	0	0	0	0	0	0	0	0	0	0
54 Malformações congénitas do aparelho circulatório	HM	1	1	0	0	0	0	0	0	0	0	0	0	0	0	0	0	0	0	0	0	0	0
	H	1	1	0	0	0	0	0	0	0	0	0	0	0	0	0	0	0	0	0	0	0	0
	M	0	0	0	0	0	0	0	0	0	0	0	0	0	0	0	0	0	0	0	0	0	0
55 Sintomas, sinais, exames anormais, causas mal definidas	HM	98	0	0	0	0	0	0	1	2	1	3	4	2	8	10	4	8	8	12	17	13	5
	H	46	0	0	0	0	0	0	0	2	1	1	4	1	5	8	1	5	2	5	10	1	0
	M	52	0	0	0	0	0	0	1	0	0	2	0	1	3	2	3	3	6	7	7	12	5

VIII.4 - Óbitos, por causa de morte (CID 10 - Lista Sucinta Europeia) e sexo, segundo a idade

(Continuação)

2018

Unidade: n.º

Causas de morte e sexo		Total	Menos de 1 ano	1 a 4 anos	5-9 anos	10-14 anos	15-19 anos	20-24 anos	25-29 anos	30-34 anos	35-39 anos	40-44 anos	45-49 anos	50-54 anos	55-59 anos	60-64 anos	65-69 anos	70-74 anos	75-79 anos	80-84 anos	85-89 anos	90-94 anos	95 e + anos
57 Causas desconhecidas e não especificadas	HM	58	0	0	0	0	0	0	1	2	1	3	4	2	8	9	3	6	6	8	2	2	1
	H	33	0	0	0	0	0	0	0	2	1	1	4	1	5	7	1	3	2	4	1	1	0
	M	25	0	0	0	0	0	0	0	1	0	0	2	0	1	3	2	2	3	4	4	1	1
58 Causas externas de lesão e envenenamento	HM	138	0	0	0	0	2	3	4	4	2	8	8	12	11	14	11	10	11	15	15	7	1
	H	89	0	0	0	0	1	3	3	4	2	7	7	10	9	10	8	5	8	3	7	2	0
	M	49	0	0	0	0	1	0	1	0	0	1	1	2	2	4	3	5	3	12	8	5	1
59 Acidentes	HM	74	0	0	0	0	2	2	1	3	0	1	3	3	5	6	6	6	5	10	13	7	1
	H	42	0	0	0	0	1	2	1	3	0	1	3	2	5	4	4	5	2	1	6	2	0
	M	32	0	0	0	0	1	0	0	0	0	0	0	1	0	2	2	1	3	9	7	5	1
60 Acidentes de transporte	HM	13	0	0	0	0	2	2	0	1	0	1	1	0	0	2	1	1	1	0	1	0	0
	H	9	0	0	0	0	1	2	0	1	0	1	1	0	0	1	1	0	1	0	0	0	0
	M	4	0	0	0	0	1	0	0	0	0	0	0	0	0	1	0	1	0	0	1	0	0
61 Quedas acidentais	HM	23	0	0	0	0	0	0	0	1	0	0	0	0	2	2	2	2	1	5	5	2	1
	H	12	0	0	0	0	0	0	0	1	0	0	0	0	2	1	2	2	1	0	3	0	0
	M	11	0	0	0	0	0	0	0	0	0	0	0	0	0	1	0	0	0	5	2	2	1
62 Envenenamento acidental	HM	3	0	0	0	0	0	0	0	1	0	0	0	0	1	1	0	0	0	0	0	0	0
	H	3	0	0	0	0	0	0	0	1	0	0	0	0	1	1	0	0	0	0	0	0	0
	M	0	0	0	0	0	0	0	0	0	0	0	0	0	0	0	0	0	0	0	0	0	0
63 Suicídio e outras lesões auto-infligidas intencionalmente	HM	26	0	0	0	0	0	0	3	1	1	2	5	4	2	2	2	1	1	2	0	0	0
	H	20	0	0	0	0	0	0	2	1	1	2	4	4	1	1	2	0	1	1	0	0	0
	M	6	0	0	0	0	0	0	1	0	0	0	1	0	1	1	0	1	0	1	0	0	0
64 Homicídio, agressão	HM	2	0	0	0	0	0	0	0	0	0	1	0	0	0	0	1	0	0	0	0	0	0
	H	2	0	0	0	0	0	0	0	0	0	1	0	0	0	0	1	0	0	0	0	0	0
	M	0	0	0	0	0	0	0	0	0	0	0	0	0	0	0	0	0	0	0	0	0	0
65 Lesões em que se ignora se foram acidental ou intencionalmente infligidas	HM	27	0	0	0	0	0	1	0	0	1	4	0	3	3	4	1	3	4	1	2	0	0
	H	18	0	0	0	0	0	1	0	0	1	3	0	2	2	3	0	0	4	1	1	0	0
	M	9	0	0	0	0	0	0	0	0	0	1	0	1	1	1	1	3	0	0	1	0	0

Fonte: INE, Óbitos por Causas de Morte

VIII.5 - Óbitos, por causa de morte (CID-10 - Capítulo / Lista de Tabulação) e sexo, segundo a idade

(Continua)

2018

Unidade: n.º

Causa de morte e sexo	Total	Menos de 1 ano	1 a 4 anos	5-9 anos	10-14 anos	15-19 anos	20-24 anos	25-29 anos	30-34 anos	35-39 anos	40-44 anos	45-49 anos	50-54 anos	55-59 anos	60-64 anos	65-69 anos	70-74 anos	75-79 anos	80-84 anos	85-89 anos	90-94 anos	95 e + anos	
Total Geral	HM	2 730	4	1	1	1	4	3	13	7	16	33	49	92	115	161	205	268	354	500	495	293	115
	H	1 306	3	0	0	0	1	3	7	6	10	23	38	54	78	112	145	162	160	208	180	89	27
	M	1 424	1	1	1	1	3	0	6	1	6	10	11	38	37	49	60	106	194	292	315	204	88
I - Algumas doenças infecciosas e parasitárias	HM	43	0	0	0	0	0	0	0	0	0	0	0	2	2	2	4	9	7	8	6	1	2
	H	14	0	0	0	0	0	0	0	0	0	0	0	0	2	1	2	4	1	1	2	1	0
	M	29	0	0	0	0	0	0	0	0	0	0	0	2	0	1	2	5	6	7	4	0	2
II - Tumores (Neoplasmas)	HM	607	0	0	0	1	1	0	0	1	6	8	13	38	47	62	64	82	87	98	67	26	6
	H	319	0	0	0	0	0	0	0	0	2	7	8	19	26	40	44	50	32	47	29	10	5
	M	288	0	0	0	1	1	0	0	1	4	1	5	19	21	22	20	32	55	51	38	16	1
III - Doenças do sangue e dos órgãos hematopoéticos e alguns transtornos imunitários	HM	7	0	0	0	0	0	0	0	0	0	0	1	0	0	1	0	1	0	2	0	2	0
	H	1	0	0	0	0	0	0	0	0	0	0	1	0	0	0	0	0	0	0	0	0	0
	M	6	0	0	0	0	0	0	0	0	0	0	0	0	0	1	0	1	0	2	0	2	0
IV - Doenças endócrinas, nutricionais e metabólicas	HM	148	0	0	0	0	0	0	1	0	1	1	3	3	4	6	12	17	20	40	22	12	6
	H	72	0	0	0	0	0	0	1	0	0	1	3	2	3	6	6	12	9	15	6	6	2
	M	76	0	0	0	0	0	0	0	0	1	0	0	1	1	0	6	5	11	25	16	6	4
V - Transtornos mentais e comportamentais	HM	88	0	0	0	0	0	0	0	0	0	1	1	2	1	1	6	4	13	18	19	17	5
	H	36	0	0	0	0	0	0	0	0	0	0	1	2	0	1	3	3	8	4	7	6	1
	M	52	0	0	0	0	0	0	0	0	0	1	0	0	1	0	3	1	5	14	12	11	4
VI - Doenças do sistema nervoso	HM	72	0	0	0	0	0	0	1	0	1	1	2	2	4	6	4	5	11	17	12	6	0
	H	32	0	0	0	0	0	0	1	0	1	1	2	0	3	4	3	3	4	8	2	0	0
	M	40	0	0	0	0	0	0	0	0	0	0	0	2	1	2	1	2	7	9	10	6	0
IX - Doenças do aparelho circulatório	HM	788	0	0	0	0	0	0	4	0	1	2	8	16	22	34	57	75	116	150	170	92	41
	H	340	0	0	0	0	0	0	2	0	1	0	6	9	17	29	41	43	52	60	53	18	9
	M	448	0	0	0	0	0	0	2	0	0	2	2	7	5	5	16	32	64	90	117	74	32
X - Doenças do aparelho respiratório	HM	516	0	0	0	0	0	0	0	0	1	2	3	6	5	11	21	39	58	107	126	100	37
	H	241	0	0	0	0	0	0	0	0	1	2	3	3	3	5	18	28	33	50	51	36	8
	M	275	0	0	0	0	0	0	0	0	0	0	0	3	2	6	3	11	25	57	75	64	29

VIII.5 - Óbitos, por causa de morte (CID-10 - Capítulo / Lista de Tabulação) e sexo, segundo a idade

(Continuação)

2018

Unidade: n.º

Causa de morte e sexo		Total	Menos de 1 ano	1 a 4 anos	5-9 anos	10-14 anos	15-19 anos	20-24 anos	25-29 anos	30-34 anos	35-39 anos	40-44 anos	45-49 anos	50-54 anos	55-59 anos	60-64 anos	65-69 anos	70-74 anos	75-79 anos	80-84 anos	85-89 anos	90-94 anos	95 e + anos
XI - Doenças do aparelho digestivo	HM	139	0	0	0	0	0	0	0	0	1	4	5	7	9	12	17	10	15	20	23	10	6
	H	84	0	0	0	0	0	0	0	0	1	3	3	6	9	8	15	5	8	9	9	6	2
	M	55	0	0	0	0	0	0	0	0	0	0	1	2	1	0	4	2	5	7	11	14	4
XII - Doenças da pele e do tecido subcutâneo	HM	5	0	0	0	0	0	0	0	0	1	0	0	0	0	0	1	0	0	1	2	0	0
	H	3	0	0	0	0	0	0	0	0	1	0	0	0	0	0	1	0	0	1	0	0	0
	M	2	0	0	0	0	0	0	0	0	0	0	0	0	0	0	0	0	0	0	0	2	0
XIII - Doenças do sistema osteomuscular e do tecido conjuntivo	HM	7	0	0	0	0	0	0	1	0	0	0	1	0	1	1	0	0	3	0	0	0	0
	H	0	0	0	0	0	0	0	0	0	0	0	0	0	0	0	0	0	0	0	0	0	0
	M	7	0	0	0	0	0	0	1	0	0	0	1	0	1	1	0	0	3	0	0	0	0
XIV - Doenças do aparelho geniturinário	HM	62	0	0	0	0	0	0	0	0	0	1	0	1	1	1	4	8	5	12	16	7	6
	H	24	0	0	0	0	0	0	0	0	0	0	0	1	1	0	3	4	3	5	4	3	0
	M	38	0	0	0	0	0	0	0	0	0	1	0	0	0	1	1	4	2	7	12	4	6
XV - Complicações da gravidez, parto e puerpério	HM	2	0	0	0	0	0	0	1	0	1	0	0	0	0	0	0	0	0	0	0	0	0
	H	0	0	0	0	0	0	0	0	0	0	0	0	0	0	0	0	0	0	0	0	0	0
	M	2	0	0	0	0	0	0	1	0	1	0	0	0	0	0	0	0	0	0	0	0	0
XVI - Algumas afecções originadas no período perinatal	HM	2	2	0	0	0	0	0	0	0	0	0	0	0	0	0	0	0	0	0	0	0	0
	H	1	1	0	0	0	0	0	0	0	0	0	0	0	0	0	0	0	0	0	0	0	0
	M	1	1	0	0	0	0	0	0	0	0	0	0	0	0	0	0	0	0	0	0	0	0
XVII - Malformações congénitas, deformidades e anomalias cromossómicas	HM	8	2	1	1	0	1	0	0	0	0	2	0	1	0	0	0	0	0	0	0	0	0
	H	4	2	0	0	0	0	0	0	0	0	1	0	1	0	0	0	0	0	0	0	0	0
	M	4	0	1	1	0	1	0	0	0	0	1	0	0	0	0	0	0	0	0	0	0	0
XVIII - Sintomas, sinais e achados anormais de exames clínicos e de laboratório não classificados em outra parte	HM	98	0	0	0	0	0	0	1	2	1	3	4	2	8	10	4	8	8	12	17	13	5
	H	46	0	0	0	0	0	0	0	2	1	1	4	1	5	8	1	5	2	5	10	1	0
	M	52	0	0	0	0	0	0	1	0	0	2	0	1	3	2	3	3	6	7	7	12	5
XX - Causas externas de morbidade e de mortalidade	HM	138	0	0	0	0	2	3	4	4	2	8	8	12	11	14	11	10	11	15	15	7	1
	H	89	0	0	0	0	1	3	3	4	2	7	7	10	9	10	8	5	8	3	7	2	0
	M	49	0	0	0	0	1	0	1	0	0	1	1	2	2	4	3	5	3	12	8	5	1

Fonte: INE, Óbitos por Causas de Morte

VIII.6 - Óbitos, por HIV e óbitos por doença de Alzheimer, segundo o sexo

2018 Unidade: n.º

Causa de morte e sexo	Óbitos	
19 Doenças pelo vírus da imunodeficiência humana (HIV)	HM	2
	H	1
	M	1
50 Doença de Alzheimer	HM	35
	H	10
	M	25

Fonte: INE, Óbitos por Causas de Morte



ANEXO I – NOMENCLATURAS

Classificação Internacional de Doenças (CID)

Lista de categorias de três caracteres, 10ª revisão

(*Continua*)

Códigos CID 10	Designação
I:	Algumas doenças infecciosas e parasitárias (A00-B99)
A00-A09	Doenças infecciosas intestinais
A15-A19	Tuberculose
A20-A28	Algumas doenças bacterianas zoonóticas
A30-A49	Outras doenças bacterianas
A50-A64	Infeções de transmissão predominantemente sexual
A65-A69	Outras doenças por espiroquetas
A70-A74	Outras doenças causadas por clamídias
A75-A79	Rickettsioses
A80-A89	Infeções virais do sistema nervoso central
A90-A99	Febres por arbovírus e febres hemorrágicas virais
B00-B09	Infeções virais caracterizadas por lesões de pele e mucosas
B15-B19	Hepatite viral
B20-B24	Doenças pelo vírus da imunodeficiência humana [VIH]
B25-B34	Outras doenças por vírus
B35-B49	Micoses
B50-B64	Doenças devidas a protozoários
B65-B83	Helmintíases
B85-B89	Pediculose, acariase e outras infestações
B90-B94	Sequelas de doenças infecciosas e parasitárias
B95-B97	Agentes de infeções bacterianas, virais e outros agentes infecciosos
B99-B99	Outras doenças infecciosas
II:	Tumores [Neoplasias] (C00-D48)
C00-C14	Tumores malignos do lábio, cavidade oral e faringe
C15-C26	Tumores malignos dos órgãos digestivos
C30-C39	Tumores malignos do aparelho respiratório e dos órgãos intratorácicos
C40-C41	Tumores malignos dos ossos e das cartilagens articulares
C43-C44	Melanoma e outros tumores malignos da pele
C45-C49	Tumores malignos do tecido mesotelial e tecidos moles
C50-C50	Neoplasias [tumores] malignas(os) da mama
C51-C58	Tumores malignos dos órgãos genitais femininos
C60-C63	Tumores malignos dos órgãos genitais masculinos
C64-C68	Tumores malignos do aparelho urinário
C69-C72	Tumores malignos dos olhos, do encéfalo e de outras partes do sistema nervoso central
C71-C72	Tumores malignos do encéfalo e da medula espinhal, dos nervos cranianos e de outras partes do sistema nervoso central
C73-C75	Tumores malignos da tiroide e de outras glândulas endócrinas
C76-C80	Tumores malignos de localizações mal definidas, secundárias e de localizações não especificadas
C81-C96	Tumores malignos do tecido linfático, hematopoético e de tecidos relacionados
C97-C97	Neoplasias [tumores] malignas(os) de localizações múltiplas independentes (primárias)
D00-D09	Tumores in situ
D10-D36	Tumores benignos
D37-D48	Tumores malignos de comportamento incerto ou desconhecido
III:	Doenças do sangue e dos órgãos hematopoéticos e algumas alterações do sistema imunitário (D50-D89)
D50-D53	Anemias nutricionais
D55-D59	Anemias hemolíticas
D60-D64	Anemias aplásticas e outras anemias
D65-D69	Defeitos da coagulação, púrpura e outras afeções hemorrágicas
D70-D77	Outras doenças do sangue e dos órgãos hematopoéticos
D80-D89	Algumas alterações que envolvem o mecanismo imunitário

Classificação Internacional de Doenças (CID)

Lista de categorias de três caracteres, 10ª revisão

(Continuação)

Códigos CID 10	Designação
IV:	Doenças endócrinas, nutricionais e metabólicas (E00-E90)
E00-E07	Alterações da glândula tiroide
E10-E14	Diabetes mellitus
E15-E16	Outras alterações da regulação da glicose e da secreção pancreática endógena
E20-E35	Alterações de outras glândulas endócrinas
E40-E46	Desnutrição
E50-E64	Outras deficiências nutricionais
E65-E68	Obesidade e outras formas de hiperalimentação
E70-E90	Alterações metabólicas
V:	Perturbações mentais e de comportamento (F00-F99)
F00-F09	Perturbações mentais orgânicas, inclusive as sintomáticas
F10-F19	Perturbações mentais e de comportamento devidas ao uso de substância psicoativa
F20-F29	Esquizofrenia, perturbações esquizotípicas e delirantes
F30-F39	Perturbações do humor (afetivas)
F40-F49	Perturbações neuróticas, perturbações relacionadas com o stress e perturbações somáticas
F50-F59	Síndromes de comportamento associadas a disfunções fisiológicas e a fatores físicos
F60-F69	Perturbações da personalidade e de comportamento do adulto
F70-F79	Deficiência mental
F80-F89	Perturbações do desenvolvimento psicológico
F90-F98	Perturbações de comportamento e perturbações emocionais específicas da infância ou da adolescência
F99-F99	Transtorno mental não especificado
VI:	Doenças do sistema nervoso (G00-G99)
G00-G09	Doenças inflamatórias do sistema nervoso central
G10-G13	Atrofia sistémicas que afetam principalmente o sistema nervoso central
G20-G26	Doenças extrapiramidais e perturbações dos movimentos
G30-G32	Outras doenças degenerativas do sistema nervoso
G35-G37	Doenças desmielinizantes do sistema nervoso central
G40-G47	Afeções episódicas e paroxísticas
G50-G59	Afeções dos nervos, das raízes e dos plexos nervosos
G60-G64	Polineuropatias e outras afeções do sistema nervoso periférico
G70-G73	Afeções musculares e neuromusculares
G80-G83	Paralisia cerebral e outras síndromes paralíticas
G90-G99	Outras afeções do sistema nervoso
VII:	Doenças do olho e anexos (H00-H59)
H00-H06	Alterações da pálpebra, do aparelho lacrimal e da órbita
H10-H13	Alterações da conjuntiva
H15-H22	Alterações da esclerótica, da córnea, da íris e do corpo ciliar
H25-H28	Alterações do cristalino
H30-H36	Alterações da coróideia e da retina
H40-H42	Glaucoma
H43-H45	Alterações do humor vítreo e do globo ocular
H46-H48	Alterações do nervo ótico e das vias óticas
H49-H52	Alterações dos músculos oculares, do movimento binocular, da acomodação e da refração
H53-H54	Perturbações da visão e cegueira
H55-H59	Outras alterações do olho e anexos

Classificação Internacional de Doenças (CID)

Lista de categorias de três caracteres, 10ª revisão

(Continuação)

Códigos CID 10	Designação
VIII:	Doenças do ouvido e da apófise mastoideia (H60-H95)
H60-H62	Doenças do ouvido externo
H65-H75	Doenças do ouvido médio e da mastoide (mastoideia)
H80-H83	Doenças do ouvido interno
H90-H95	Outras afeções do ouvido
IX:	Doenças do aparelho circulatório (I00-I99)
I00-I02	Febre reumática aguda
I05-I09	Cardiopatia reumática crónica
I10-I15	Doença hipertensiva
I20-I25	Cardiopatia isquémica
I26-I28	Doença cárdio-pulmonar e doenças da circulação pulmonar
I30-I52	Outras cardiopatias
I60-I69	Doenças cérebro-vasculares
I70-I79	Doenças das artérias, das arteríolas e dos capilares
I80-I89	Doenças das veias, dos vasos linfáticos e dos gânglios linfáticos, não classificadas em outra parte
I95-I99	Outras alterações e as não especificadas do aparelho circulatório
X:	Doenças do aparelho respiratório (J00-J99)
J00-J06	Infeções agudas das vias aéreas superiores
J10-J18	Gripe [Influenza] e pneumonia
J20-J22	Outras infeções agudas das vias aéreas inferiores
J30-J39	Outras doenças das vias aéreas superiores
J40-J47	Doenças crónicas das vias aéreas inferiores
J60-J70	Doenças pulmonares devidas a agentes externos
J80-J84	Outras doenças respiratórias que afetam principalmente o interstício
J85-J86	Afeções necróticas e supurativas das vias aéreas inferiores
J90-J94	Outras doenças da pleura
J95-J99	Outras doenças do aparelho respiratório
XI:	Doenças do aparelho digestivo (K00-K93)
K00-K14	Doenças da cavidade oral, das glândulas salivares e dos maxilares
K20-K31	Doenças do esófago, do estômago e do duodeno
K35-K38	Doenças do apêndice
K40-K46	Hérnias
K50-K52	Enterites e colites não infecciosas
K55-K63	Outras doenças dos intestinos
K65-k67	Doenças do peritoneu
K70-K77	Doenças do fígado
K80-K87	Alterações da vesícula biliar, das vias biliares e do pâncreas
K90-K93	Outras doenças do aparelho digestivo
XII:	Doenças da pele e do tecido celular subcutâneo (L00-L99)
L00-L08	Infeções da pele e do tecido celular subcutâneo
L10-L14	Dermatoses bolhosas
L20-L30	Dermatites e eczema
L40-L45	Afeções pápulo-descamativas (escamosas)
L50-L54	Urticária e eritema
L55-L59	Alterações da pele e do tecido celular subcutâneo relacionados com radiações
L60-L75	Afeções das faneras da pele
L80-L99	Outras afeções da pele e do tecido celular subcutâneo

Classificação Internacional de Doenças (CID)

Lista de categorias de três caracteres, 10ª revisão

(Continuação)

Códigos CID 10	Designação
XIII:	Doenças do sistema ósteo-muscular e do tecido conjuntivo (M00-M99)
M00-M03	Artropatias infecciosas
M05-M14	Poliartropatias inflamatórias
M15-M19	Artroses
M20-M25	Outras doenças articulares
M30-M36	Doenças sistémicas do tecido conjuntivo
M40-M43	Dorsopatias deformantes
M45-M49	Espondilopatias
M50-M54	Outras dorsopatias
M60-M63	Doenças dos músculos
M65-M68	Doenças das sinoviais e dos tendões
M70-M79	Outras doenças dos tecidos moles
M80-M85	Alterações da densidade e da estrutura óssea
M86-M90	Outras osteopatias
M91-M94	Condroses
M95-M99	Outras doenças do sistema ósteo-muscular, dos músculos e do tecido conjuntivo
XIV:	Doenças do aparelho geniturinário (N00-N99)
N00-N08	Doenças glomerulares
N10-N16	Doenças renais túbulo-intersticiais
N17-N19	Insuficiência renal
N20-N23	Calculoses urinárias (litíase)
N25-N29	Outras afeções do rim e do ureter
N30-N39	Outras doenças do aparelho urinário
N40-N51	Doenças dos órgãos genitais masculinos
N60-N64	Doenças da mama
N70-N77	Doenças inflamatórias dos órgãos pélvicos femininos
N80-N98	Afeções não inflamatórias do aparelho genital feminino
N99-N99	Outros transtornos do aparelho geniturinário
XV:	Gravidez, parto e puerpério (O00-O99)
O00-O08	Gravidez que termina em aborto
O10-O16	Edema, proteinúria e hipertensão na gravidez, no parto e no puerpério
O20-O29	Outras afeções maternas relacionadas predominantemente com a gravidez
O30-O48	Cuidados maternos relacionados com o feto e a cavidade amniótica e por possíveis problemas relativos ao parto
O60-O75	Complicações do trabalho de parto e do parto
O80-O84	Parto
O85-O92	Complicações relacionadas predominantemente com o puerpério
O95-O99	Outras afeções obstétricas não classificadas em outra parte
XVI:	Algumas afeções originadas no período perinatal (P00-P96)
P00-P04	Feto e recém-nascido afetados por fatores maternos e por complicações da gravidez, do trabalho de parto e do parto
P05-P08	Anomalias relacionadas com a duração da gestação e com o crescimento fetal
P10-P15	Traumatismos de parto
P20-P29	Afeções respiratórias e cárdio vasculares específicas do período perinatal
P35-P39	Infeções específicas do período perinatal
P50-P61	Alterações hemorrágicas e hematológicas do feto e do recém-nascido
P70-P74	Alterações endócrinas e metabólicas transitórias específicas do feto e do recém-nascido
P75-P78	Alterações do aparelho digestivo do feto ou do recém-nascido
P80-P83	Afeções comprometendo os tegumentos e a regulação térmica do feto e do recém-nascido
P90-P96	Outras afeções originadas no período perinatal

Classificação Internacional de Doenças (CID)

Lista de categorias de três caracteres, 10ª revisão

(Continuação)

Códigos CID 10	Designação
XVII:	Malformações congénitas e anomalias cromossómicas (Q00-99)
Q00-Q07	Malformações congénitas do sistema nervoso
Q10-Q18	Malformações congénitas do olho, do ouvido, da face e do pescoço
Q20-Q28	Malformações congénitas do aparelho circulatório
Q30-Q34	Malformações congénitas do aparelho respiratório
Q35-Q37	Fenda labial e fenda palatina
Q38-Q45	Outras malformações congénitas do aparelho digestivo
Q50-Q56	Malformações congénitas dos órgãos genitais
Q60-Q64	Malformações congénitas do aparelho urinário
Q65-Q79	Malformações congénitas do sistema ósteo-muscular
Q80-Q89	Outras malformações congénitas
Q90-Q99	Anomalias cromossómicas não classificadas em outra parte
XVIII:	Sintomas, sinais e resultados anormais de exames clínicos e de laboratório, não classificados em outra parte (R00-R99)
R00-R09	Sintomas e sinais relativos aos aparelho circulatório e respiratório
R10-R19	Sintomas e sinais relativos ao aparelho digestivo e ao abdómen
R20-R23	Sintomas e sinais relativos à pele e ao tecido celular subcutâneo
R25-R29	Sintomas e sinais relativos aos sistemas nervoso e ósteo-muscular
R30-R39	Sintomas e sinais relativos ao aparelho urinário
R40-R46	Sintomas e sinais relativos ao conhecimento, à perceção, ao estado emocional e ao comportamento
R47-R49	Sintomas e sinais relativos à linguagem e à voz
R50-R69	Sintomas e sinais gerais
R70-R79	Resultados anormais de exames de sangue, sem diagnóstico
R80-R82	Resultados anormais de exames de urina, sem diagnóstico
R83-R89	Resultados anormais de exames de outros líquidos, substâncias e tecidos do corpo, sem diagnóstico
R90-R94	Resultados anormais de exames imagiológicos de estudos funcionais, sem diagnóstico
R95-R99	Causas mal definidas e desconhecidas de mortalidade
XIX:	Lesões traumáticas, envenenamentos e algumas outras consequências de causas externas (S00-T98)
S00-S09	Lesões traumáticas da cabeça
S10-S19	S10-S19
S20-S29	Lesões traumáticas do tórax
S30-S39	Lesões traumáticas do abdómen, da região lombossagrada e da bacia
S40-S49	Lesões traumáticas do ombro e do braço
S50-S59	Lesões traumáticas do cotovelo e do antebraço
S60-S69	Lesões traumáticas do punho e da mão
S70-S79	Lesões traumáticas da anca e da coxa
S80-S89	Lesões traumáticas do joelho e da perna
S90-S99	Lesões traumáticas do tornozelo e do pé
T00-T07	Lesões traumáticas envolvendo múltiplas regiões do corpo
T08-T14	Lesões traumáticas de localização não especificada do tronco, membro ou outra região do corpo
T15-T19	Efeitos devidos a corpo estranho penetrando através de orifício natural
T20-T25	Queimaduras e corrosões da superfície externa do corpo, segundo a localização
T26-T28	Queimaduras e corrosões limitadas ao olho e aos órgãos internos
T29-T32	Queimaduras e corrosões de múltiplas regiões e de regiões não especificadas do corpo
T33-T35	Geladuras [Queimaduras pelo frio]
T36-T50	Intoxicação por drogas, medicamentos e substâncias biológicas
T51-T65	Efeitos tóxicos de substâncias de origem predominantemente não medicinal
T66-T78	Outros efeitos de causas externas e os não especificados
T69-T79	Outros efeitos de causas externas e os não especificados
T80-T88	Complicações de cuidados médicos e cirúrgicos, não classificadas em outra parte
T90-T98	Complicações de cuidados médicos e cirúrgicos, não classificadas em outra parte

Classificação Internacional de Doenças (CID)

Lista de categorias de três caracteres, 10ª revisão

(Continuação)

Códigos CID 10	Designação
XX:	Causas externas de morbilidade e de mortalidade (V01-Y98)
V01-V09	Peão traumatizado em acidente de transporte
V10-V19	Ciclista traumatizado em acidente de transporte
V20-V29	Motociclista traumatizado em acidente de transporte
V30-V39	Ocupante de triciclo motorizado traumatizado em acidente de transporte
V40-V49	Ocupante de um automóvel traumatizado em acidente de transporte
V50-V59	Ocupante de uma carrinha fechada ou de caixa aberta traumatizado em acidente de transporte
V60-V69	Ocupante de um veículo pesado de transporte traumatizado em acidente de transporte
V70-V79	Ocupante de um autocarro traumatizado em acidente de transporte
V80-V89	Outros acidentes de transporte terrestre
V90-V94	Acidentes de transporte por água
V95-V97	Acidentes de transporte aéreo e espacial
V98-V99	Outros acidentes de transporte e os não especificados
W00-W19	Quedas
W20-W49	Exposição a forças mecânicas inanimadas
W50-W64	Exposição a forças mecânicas animadas
W65-W74	Afogamento e submersão acidentais
W75-W84	Outros acidentes afetando a respiração
W85-W99	Exposição a corrente eléctrica, radiações e temperaturas e pressões extremas do ambiente
X00-X09	Exposição ao fumo, ao fogo e às chamas
X10-X19	Contacto com uma fonte de calor ou com substâncias quentes
X20-X29	Contacto com animais e plantas venenosos
X30-X39	Exposição às forças da natureza
X40-X49	Intoxicação accidental por e devida a exposição a substâncias nocivas
X50-X57	Excesso de esforços, viagens e privações
X58-X59	Exposição accidental a outros fatores e aos não especificados
X60-X84	Lesões autoprovocadas intencionalmente
X85-Y09	Agressões
Y10-Y34	Eventos cuja intenção é indeterminada
Y35-Y36	Intervenções legais e operações de guerra
Y40-Y59	Efeitos adversos de drogas, medicamentos e substâncias biológicas usadas com finalidade terapêutica
Y60-Y69	Acidentes ocorridos em pacientes durante a prestação de cuidados médicos e cirúrgicos
Y70-Y82	Incidentes adversos durante atos de diagnóstico ou de terapêutica associados ao uso de aparelhos médicos
Y83-Y84	Reação anormal em paciente ou complicação tardia causadas por procedimentos cirúrgicos e outros procedimentos médicos sem menção de acidente ao tempo do procedimento
Y85-Y89	Sequelas de causas externas de morbilidade e de mortalidade
Y90-Y98	Fatores suplementares relacionados com as causas de morbilidade e de mortalidade classificados em outra parte
XXI:	Fatores que influenciam o estado de saúde e motivos de contacto com os serviços de saúde (Z00-Z99)
Z00-Z13	Pessoas em contacto com os serviços de saúde para exame e investigação+
Z20-Z29	Pessoas com riscos potenciais para a saúde relacionados com doenças transmissíveis
Z30-Z39	Pessoas em contacto com os serviços de saúde em circunstâncias relacionadas com a reprodução
Z40-Z54	Pessoas em contacto com os serviços de saúde para procedimentos e cuidados específicos
Z55-Z65	Pessoas com riscos potenciais para a saúde relacionados com circunstâncias sócio-económicas e psicossociais
Z70-Z76	Pessoas em contacto com os serviços de saúde em outras circunstâncias
Z80-Z99	Pessoas com riscos potenciais para a saúde relacionados com história familiar e pessoal e algumas condições que influenciam o estado de saúde



ANEXO II – ESTIMATIVAS DA POPULAÇÃO RESIDENTE

Estimativas da População Residente, aferidas para os resultados definitivos dos Censos 2011

Unidade: n.º

Ano	População Residente em 31 de dezembro		
	HM	H	M
2008	265 138	125 279	139 859
2009	266 715	125 940	140 775
2010	267 965	126 406	141 559
2011	264 236	123 754	140 482
2012	263 091	123 139	139 952
2013	261 313	122 046	139 267
2014	258 686	121 068	137 618
2015	256 424	119 635	136 789
2016	254 876	118 860	136 016
2017	254 368	118 411	135 957
2018	253 945	118 585	135 360

Fonte : DREM, Estatísticas Demográficas da RAM



ANEXO III – CONCEITOS E NOTAS EXPLICATIVAS

CONCEITOS E NOTAS EXPLICATIVAS

ALTA

Conclusão da permanência de um indivíduo num programa de saúde ou num estabelecimento de saúde na sequência do fim de um episódio clínico.

ANÁLISE CLÍNICA

Exame laboratorial de um produto biológico destinado a facilitar o diagnóstico, o prognóstico, a terapêutica e a prevenção das doenças ou de quaisquer alterações fisiológicas do organismo humano.

ANATOMIA PATOLÓGICA

Especialidade médica que desenvolve o estudo científico das alterações funcionais e estruturais (macroscópicas, microscópicas, celulares e moleculares) das doenças com o objetivo de identificar as suas causas, para permitir a prática de uma medicina preditiva e preventiva adequadas, bem como a terapêutica eficaz e o prognóstico das doenças.

ATO COMPLEMENTAR DE DIAGNÓSTICO

Exame ou teste que fornece resultados necessários para o estabelecimento de um diagnóstico.

ATO COMPLEMENTAR DE TERAPÊUTICA

Prestação de cuidados curativos, após diagnóstico e prescrição terapêutica.

BERÇÁRIO

Sala equipada com um conjunto de berços, para a permanência dos recém-nascidos sem patologia.

CAMA

Equipamento destinado à estadia de um indivíduo num estabelecimento prestador de cuidados de saúde.

CAUSA BÁSICA DE MORTE

Doença ou lesão que inicia a cadeia de acontecimentos patológicos que conduzem à morte, ou circunstâncias do acidente ou ato de violência que produzem a lesão fatal.

CAUSA DE MORTE EXTERNA

Fator externo responsável pelo estado patológico causador do óbito, nomeadamente acidente, lesão autoprovocada intencionalmente, agressão ou outro.

CENTRO DE SAÚDE

Conjunto de unidades funcionais de prestação de cuidados de saúde primários.

CESARIANA

Parto distócico que consiste na extração de um feto através de incisões na parede abdominal (laparotomia) e da parede uterina (histerotomia).

CIRURGIA

Um ou mais atos cirúrgicos, com o mesmo objetivo terapêutico e/ou diagnóstico, realizado(s) por médico cirurgião em sala operatória na mesma sessão.

CONSULTA

Ato em saúde no qual um profissional de saúde avalia a situação clínica de uma pessoa e procede ao planeamento da prestação de cuidados de saúde.

CONSULTA DE ESPECIALIDADE

Consulta médica realizada no âmbito de uma especialidade ou subespecialidade de base hospitalar que deve decorrer de indicação clínica.

CONSULTA MÉDICA

Consulta realizada por um médico.

DOENÇA

Comprometimento do estado normal de um ser vivo que perturba o desempenho das funções vitais, manifesta-se através de sinais e sintomas e é resposta a fatores ambientais, agentes infecciosos específicos, alterações orgânicas ou combinações destes fatores.

DOENTE INTERNADO

Indivíduo admitido num estabelecimento de saúde com internamento, num determinado período, que ocupe cama (ou berço de neonatologia ou pediatria), para diagnóstico ou tratamento, com permanência de, pelo menos, 24 horas.

DOENTES SAÍDOS

Indicador que mede a produção em internamento considerando todos os doentes que têm alta do internamento de um estabelecimento de saúde num período de referência.

DURAÇÃO DA GRAVIDEZ / IDADE GESTACIONAL

Período de tempo, medido em semanas completas, que vai do primeiro dia do último período menstrual normal até à data do parto.

ENFERMARIA

Unidade funcional dos serviços de internamento de um estabelecimento de saúde onde permanecem os doentes e que tem pelo menos três camas.

ENFERMEIRO

Profissional de saúde qualificado com licenciatura em Enfermagem e autorização da respetiva ordem profissional para o exercício da Enfermagem.

ENFERMEIRO ESPECIALISTA

Enfermeiro habilitado a exercer uma especialidade em enfermagem.

ESPECIALIDADE EM MEDICINA

Conjunto de conhecimentos e competências específicos, obtidos após a frequência com aproveitamento de formação pós-graduada e que confere especialização numa área particular da medicina.

ESTOMATOLOGIA

Especialidade em medicina que estuda, diagnostica e trata doenças da boca e do sistema dentário.

EXISTÊNCIA FINAL DE DOENTES

Indicador que corresponde ao total de indivíduos que permanecem internados no fim do período de referência.

EXISTÊNCIA INICIAL DE DOENTES

Indicador que corresponde ao total de indivíduos que permanecem internados no início do período de referência.

EXTENSÃO DE CENTRO DE SAÚDE

Unidade periférica de um centro de saúde que visa proporcionar uma maior proximidade e acessibilidade dos utentes aos cuidados de saúde primários.

FARMÁCIA

Estabelecimento devidamente autorizado a dispensar ao público medicamentos que estejam ou não sujeitos a receita médica.

FETO-MORTO

Produto da fecundação, cuja morte ocorreu antes da expulsão ou da extração completa do corpo materno, independentemente da duração da gravidez; indica o óbito o facto de o feto, depois da separação não respirar nem apresentar nenhum outro sinal de vida, como batimentos do coração, pulsações do cordão umbilical ou contrações efetivas de qualquer músculo sujeito a ação voluntária.

FISIOTERAPIA

Tratamento de doenças e suas alterações ou lesões através de agentes físicos (calor, frio, água, luz, eletricidade, ultrassons, diatermia, entre outros) ou de meios mecânicos (massagens, ginástica, movimentos ativos ou passivos, entre outros).

HIGIENISTA ORAL

Profissional de saúde que presta cuidados de saúde preventivos e terapêuticos na saúde oral do indivíduo, da família e da comunidade.

HOSPITAL

Estabelecimento de saúde que presta cuidados de saúde curativos e de reabilitação em internamento e ambulatório, podendo colaborar na prevenção da doença, no ensino e na investigação científica.

HOSPITAL DE DIA

Unidade orgânico-funcional de um estabelecimento de saúde, com espaço físico próprio e meios técnicos e humanos qualificados, onde o doente recebe cuidados de saúde de diagnóstico ou terapêutica, de forma programada, e permanece sob vigilância médica ou de enfermagem, por um período inferior a 24 horas.

HOSPITAL ESPECIALIZADO

Hospital em que predomina um número de camas adstritas a determinada valência ou que presta assistência apenas ou especialmente a utentes de um determinado grupo etário.

HOSPITAL GERAL

Hospital que integra diversas valências.

HOSPITAL PRIVADO

Hospital cujas propriedade e administração são pertença de instituição privada, com ou sem fins lucrativos.

HOSPITAL PÚBLICO

Hospital cujo proprietário, principal financiador ou tutor administrativo é o Estado, podendo ser de acesso universal ou de acesso restrito.

INTERNAMENTO

Modalidade de prestação de cuidados de saúde a indivíduos que, após admissão num estabelecimento de saúde, ocupam cama (ou berço de neonatologia ou pediatria) para diagnóstico, tratamento ou cuidados paliativos, com permanência de, pelo menos, 24 horas.

INTERVENÇÃO CIRÚRGICA

Vide cirurgia.

LESÃO AUTOPROVOCADA INTENCIONALMENTE

Lesão que resulta de ato de agressão de um indivíduo sobre si próprio.

LESÃO PROVOCADA POR AGRESSÃO DE TERCEIROS

Lesão que resulta de ato de agressão de terceiros sobre um indivíduo.

LOTAÇÃO PRATICADA

Indicador que corresponde ao número de camas (incluindo berços de neonatologia e pediatria) disponíveis e apetrechadas para internamento imediato de doentes num estabelecimento de saúde.

MEDICINA GERAL E FAMILIAR

Especialidade em medicina que se ocupa dos problemas de saúde dos indivíduos e das famílias de forma continuada e no contexto da comunidade.

MÉDICO

Profissional de saúde com licenciatura em medicina e autorização pela respetiva ordem profissional para o exercício da medicina.

MÉDICO ESPECIALISTA

Médico habilitado a exercer uma especialidade em medicina.

NADO-VIVO

O produto do nascimento vivo (Vide «Nascimento vivo»).

NASCIMENTO VIVO

É a expulsão ou extração completa, relativamente ao corpo materno e independentemente da duração da gravidez, do produto da fecundação que, após esta separação, respire ou manifeste quaisquer outros sinais de vida, tais como pulsações do coração ou do cordão umbilical ou contração efetiva de qualquer músculo sujeito à ação da vontade, quer o cordão umbilical tenha sido cortado, quer não, e quer a placenta esteja ou não retida.

PARTO

Completa expulsão ou extração do corpo materno de um ou mais fetos, de 22 ou mais semanas de gestação, ou com 500 ou mais gramas de peso, independentemente da existência ou não de vida e de ser espontâneo ou induzido.

PARTO COM ASSISTÊNCIA

Parto realizado com a assistência de médico ou enfermeiro.

PARTO DISTÓCICO

Parto efetuado com intervenções instrumentais tais como: fórceps, ventosa ou cesariana.

PARTO EUTÓCICO

Parto normal efetuado sem intervenção instrumental com ou sem episiotomia.

PARTO SEM ASSISTÊNCIA

Parto realizado sem a assistência de médico ou enfermeiro.

PEQUENA CIRURGIA

Cirurgia que, embora executada em condições de segurança e assepsia e com recurso a anestesia local, dispensa a sua realização numa sala de bloco operatório, o apoio direto de um ajudante, a monitorização anestésica e a estadia em recobro, tendo alta imediata após a intervenção.

PESO À NASCENÇA

Primeira medida de peso (em gramas) do nado-vivo obtida após o nascimento. Pesagem feita, de preferência, durante a primeira hora de vida, antes que ocorra uma significativa perda de peso pós - natal.

PESSOAL AO SERVIÇO

Pessoas que, no período de referência, participaram na atividade da empresa/ instituição, qualquer que tenha sido a duração dessa participação, nas seguintes condições: a) pessoal ligado à empresa/instituição por um contrato de trabalho, recebendo em contrapartida uma remuneração; b) pessoal ligado à empresa/ instituição, que por não estar vinculado por um contrato de trabalho, não recebe uma remuneração regular pelo tempo trabalhado ou trabalho fornecido (p. ex.: proprietários-gerentes, familiares não remunerados, membros ativos de cooperativas); c) pessoal com vínculo a outras empresas/instituições que trabalharam na empresa/instituição sendo por esta diretamente remunerados; d) pessoas nas condições das alíneas anteriores, temporariamente ausentes por um período igual ou inferior a um mês por férias, conflito de trabalho, formação profissional, assim como por doença e acidente de trabalho. Não são consideradas como pessoal ao serviço as pessoas que: i) se encontram nas condições descritas nas alíneas a), b), e c) e estejam temporariamente ausentes por um período superior a um mês; ii) os trabalhadores com vínculo à empresa/instituição deslocados para outras empresas/instituições, sendo nessas diretamente remunerados; iii) os trabalhadores a trabalhar na empresa/ instituição e cuja remuneração é suportada por outras empresas/instituições (p. ex.: trabalhadores temporários); iv) os trabalhadores independentes (p. ex.: prestadores de serviços, também designados por "recibos verdes").

POSTO FARMACÊUTICO MÓVEL

Estabelecimento destinado à dispensa ao público de medicamentos e produtos de saúde ao público, a cargo de um farmacêutico e dependente de uma farmácia em cujo alvará se encontra averbado.

PRIMEIRA CONSULTA DE SAÚDE MATERNA

Primeira consulta médica realizada no âmbito dos cuidados de saúde primários durante uma gravidez ou na sequência de uma gravidez.

PRIMEIRA CONSULTA EM CUIDADOS DE SAÚDE PRIMÁRIOS

Primeira consulta de medicina geral e familiar do utente realizada na unidade de cuidados de saúde primários onde se encontra inscrito.

PROFISSIONAL DE SAÚDE

Profissional qualificado e envolvido na prestação de cuidados de saúde.

QUARTO PRIVADO

Quarto individual com casa de banho privativa.

QUARTO SEMIPRIVADO

Quarto para dois doentes com casa de banho privativa.

RECOBRO NO BLOCO OPERATÓRIO

Vide Unidade de Cuidados Pós-Anestésicos

RECOBRO NO INTERNAMENTO

Sala onde alguns doentes saídos de uma Unidade de Cuidados Pós-Anestésicos (UCPA) que necessitam de cuidados pós-cirúrgicos imediatos, permanecem monitorizados durante algum tempo sob vigilância sistemática e organizada.

SALA DE CONSULTA

Espaço destinado à observação de um indivíduo num serviço de consulta de um estabelecimento de saúde.

SALA DE OBSERVAÇÃO

Unidade integrada no serviço de urgência hospitalar, onde os doentes permanecem para observação e/ou terapêutica até evidência conclusiva do diagnóstico.

SALA DE PARTOS

Sala preparada para a realização do período expulsivo do parto.

SALA OPERATÓRIA

Sala equipada e integrada em bloco operatória que permite a execução de cirurgias e de exames que requeiram elevado nível de assepsia e anestesia.

SALA PARA TRABALHO DE PARTO

Sala onde as parturientes são assistidas durante o período de dilatação.

SERVIÇO DE URGÊNCIA

Unidade funcional clínica de um estabelecimento de saúde que presta cuidados de saúde a indivíduos que acedem do exterior com alteração súbita ou agravamento do estado de saúde, a qualquer hora do dia ou da noite durante 24 horas.

SERVIÇO DE URGÊNCIA HOSPITALAR

Serviço de urgência de um hospital dotado de meios físicos, técnicos e humanos especializados, para tratamento de situações de urgência.

SUBESPECIALIDADE EM MEDICINA

Título que reconhece uma diferenciação numa área particular de uma especialidade em medicina a membros do respectivo Colégio da Ordem dos Médicos.

TÉCNICO DE ANÁLISES CLÍNICAS E DE SAÚDE PÚBLICA

Profissional de saúde que desenvolve atividades ao nível da patologia clínica, imunologia, hematologia clínica, genética e saúde pública, através do estudo, aplicação e avaliação das técnicas e métodos analíticos próprios, com fins de diagnóstico e de rastreio.

TÉCNICO DE ANATOMIA PATOLÓGICA, CITOLÓGICA E TANATOLÓGICA

Profissional que procede ao tratamento de tecidos biológicos colhidos no organismo vivo ou morto com observação macroscópica e microscópica, ótica e eletrónica, com vista ao diagnóstico anatomopatológico, realiza a montagem de peças anatómicas para fins de ensino e formação, e executa e controla as diversas fases da técnica citológica.

TÉCNICO DE FARMÁCIA

Profissional de saúde que desempenha funções relacionadas com análises e ensaios farmacológicos, interpretação da prescrição terapêutica e de fórmulas farmacêuticas (preparação, identificação e distribuição), controlo da conservação, distribuição e stocks de medicamentos e outros produtos, informação e aconselhamento sobre o uso do medicamento.

TÉCNICO DE RADIOLOGIA

Profissional que realiza todos os exames da área da radiologia de diagnóstico médico, programação, execução e avaliação de todas as técnicas radiológicas que intervêm na prevenção e promoção da saúde, e que utiliza as técnicas e normas de proteção e segurança radiológica no manuseamento com radiações ionizantes.

TÉCNICO SUPERIOR DE SAÚDE DO RAMO DE FARMÁCIA

Profissional de saúde habilitado com o grau de especialista que desempenha as seguintes funções: assegura a prestação de assistência medicamentosa ao doente e desenvolve atividades de carácter técnico e científico relacionadas com a terapêutica e sua eficácia, a utilização do medicamento e suas implicações no doente, a informação e educação sanitárias.

TÉCNICO SUPERIOR DE SAÚDE DO RAMO DE LABORATÓRIO

Profissional habilitado com o grau de especialista, para desenvolver funções técnicas e científicas em áreas orientadas não só para o estudo e compreensão da etiologia das doenças, sua prevenção, diagnóstico e controlo terapêutico, mas também para o estudo de diversos fatores que afetam o bem-estar físico e social do homem.

TÉCNICO SUPERIOR DE SAÚDE DO RAMO DE NUTRIÇÃO

Profissional habilitado com o grau de especialista para desenvolver funções científicas e técnicas de planeamento, controlo e avaliação da alimentação de uma dada comunidade.

TEMPO DE INTERNAMENTO

Total de dias utilizados por todos os doentes internados nos diversos serviços de um estabelecimento de saúde num período de referência, excetuando os dias das altas dos mesmos doentes desse estabelecimento de saúde.

TOTAL DE INTERNAMENTOS

Número de internamentos que resulta do somatório da existência inicial de doentes no período de referência com o número de doentes entrados, durante o mesmo período, nesse estabelecimento de saúde.

UNIDADE DE CONSULTA EXTERNA

Unidade orgânico-funcional de um hospital onde os utentes são atendidos para consulta.

UNIDADE DE CUIDADOS INTENSIVOS – UCI

Unidade funcional clínica hospitalar onde permanecem os doentes, em estado crítico e com falência de funções orgânicas vitais, que precisam de ser assistidos por meio de suporte avançado de vida, durante 24 horas por dia.

UNIDADE DE CUIDADOS INTENSIVOS NEONATAIS

Unidade de cuidados intensivos para recém-nascidos.

UNIDADE DE CUIDADOS INTERMÉDIOS – UCM

Unidade funcional clínica hospitalar onde permanecem os doentes que não estão em estado crítico, nem necessitam de ventilação invasiva, mas necessitam de vigilância organizada e sistemática durante 24 horas por dia.

UNIDADE DE INTERNAMENTO

Unidade orgânico-funcional prestadora de cuidados de saúde em internamento.

UNIDADE DE QUEIMADOS

Unidade funcional clínica hospitalar onde os doentes queimados, em estado crítico, são assistidos durante 24 horas por dia.

VACINA

Preparação biológica produzida com micro-organismos (vírus ou bactérias) mortos (inativos), atenuados ou as suas toxinas, que é administrada para provocar imunidade contra uma doença específica.

VACINAÇÃO

Administração de uma ou mais vacinas a uma pessoa, grupo ou comunidade.

VIH

Retrovírus transmitido, direta ou indiretamente por fonte humana infecciosa, através de contactos sexuais desprotegidos e de sangue contaminado, incluindo as transfusões de sangue ou produtos derivados entre outros.

VÍRUS DA IMUNODEFICIÊNCIA HUMANA

Vide VIH