

Estatísticas da Saúde

da Região Autónoma da Madeira - 2022

ESTATÍSTICAS DA SAÚDE DA REGIÃO AUTÓNOMA DA MADEIRA

2022

ESTATÍSTICAS
OFICIAIS



Direção Regional de Estatística da Madeira

“Uma porta aberta para um universo de informação estatística”

Catálogo Recomendada

Estatísticas da Saúde da Região Autónoma da Madeira. Funchal, 1994

Estatísticas da Saúde da Região Autónoma da Madeira /
Direção Regional de Estatística da Madeira - Funchal:
D.R.E.M., 1994-2022– Anual
ISSN 1645-815X = Estatísticas da Saúde da Região
Autónoma da Madeira
ISBN: **978-989-9188-07-5**

Diretor Regional

Dr. Paulo Baptista Vieira

Técnicos Responsáveis

Dra. Guida Rodrigues
E-mail: guida.rodrigues@ine.pt
Dra. Mónica Fernández
E-mail: mmonica.cruz@ine.pt

Editor:

Direção Regional de Estatística da Madeira
Calçada de Santa Clara 38
9004-545 Funchal
Telefone: (+351) 291 145 126
E-mail: drem@ine.pt

Impressão:

Direção Regional de Estatística da Madeira

Data de disponibilidade da informação:

Maio de 2024

Tiragem: 5 exemplares

Depósito Legal n.º 271932/08

Preço: 12,00 € (Isento de IVA nos termos do n.º 2 do art.º 2 do CIVA)

A DREM na Internet

<https://estatistica.madeira.gov.pt/> ou <https://drem.ine.pt/>

©DREM, Funchal, 2024. *A reprodução de quaisquer páginas desta obra é autorizada, exceto para fins comerciais, com indicação da fonte bibliográfica.

ÍNDICE

NOTA INTRODUTÓRIA.....	9
SINAIS CONVENCIONAIS, SIGLAS E ABREVIATURAS.....	10
CAPÍTULO I - ANÁLISE DE RESULTADOS.....	11
Análise de Resultados.....	13
CAPÍTULO II - PRINCIPAIS INDICADORES E PESSOAL DE SAÚDE.....	31
II.1 - Principais indicadores, 2012-2022.....	33
II.2 - Indicadores do estado de saúde, 2018-2022.....	34
II.3 - Pessoal de saúde inscrito, por distribuição geográfica, segundo o sexo.....	34
II.4 - Médicos inscritos na Ordem dos Médicos, por sexo e grupo etário.....	35
II.5 - Médicos, médicos especialistas e não especialistas, por local de residência, segundo o sexo...35	
II.6 - Médicos especialistas, por especialidade, subespecialidade ou competência e sexo, segundo o local de residência.....	36
II.7 - Enfermeiros inscritos e ativos na Ordem dos Enfermeiros, por sexo.....	39
II.8 - Enfermeiros especialistas inscritos e ativos na Ordem dos Enfermeiros, por especialidade.....	40
II.9 - Farmacêuticos inscritos e ativos na Ordem dos Farmacêuticos, por sexo.....	40
II.10 - Médicos, enfermeiros, médicos dentistas e farmacêuticos por 1 000 habitantes, segundo a distribuição geográfica.....	41
CAPÍTULO III – HOSPITAIS.....	43
III.1 - Hospitais 2021.....	45
III.1.1 - Hospitais, por modalidade, segundo a natureza institucional.....	45
III.1.2 - Camas de internamento (lotação praticada no ano) dos hospitais, por modalidade, segundo a natureza institucional.....	45
III.1.3 - Camas de internamento (lotação praticada no ano) e outras camas dos hospitais, por modalidade, segundo a natureza institucional.....	46
III.1.4 - Lotação praticada no ano (média dos trimestres) nas camas das enfermarias dos hospitais, por especialidade, segundo a natureza institucional.....	47
III.1.5 - Salas operatórias, salas de partos e salas de consultas médicas dos hospitais, segundo a natureza institucional.....	48
III.1.6 - Hospitais com equipamentos de diagnóstico e de terapêutica, por tipo de equipamento de diagnóstico e/ou terapêutica, segundo a natureza institucional.....	48
III.1.7 - Pessoal ao serviço nos hospitais, por tipo de pessoal, segundo a natureza institucional.....	49
III.1.8 - Médicos ao serviço nos hospitais, por especialidade exercida no hospital, segundo a natureza institucional.....	49
III.1.9 - Enfermeiros ao serviço nos hospitais, por especialidade exercida no hospital, segundo a natureza institucional.....	51
III.1.10 - Outro pessoal ao serviço nos hospitais, por tipo de pessoal ao serviço, segundo a natureza institucional.....	51
III.1.11 - Movimento de doentes no internamento dos hospitais, segundo a natureza institucional.....	52
III.1.12 - Movimento de doentes no internamento dos hospitais, por serviço de especialidade, segundo a natureza institucional.....	53

III.1.13 - Partos ocorridos nos hospitais, por tipo de parto, segundo a natureza institucional	54
III.1.14 - Interrupções voluntárias da gravidez legalmente efetuadas durante o ano nos hospitais, por tipo de procedimento	54
III.1.15 - Consultas médicas na unidade de consulta externa dos hospitais, por especialidade da consulta, segundo a natureza institucional	55
III.1.16 - Cirurgias efetuadas nos hospitais, por tipo de cirurgia e especialidade, segundo a natureza institucional	57
III.1.17- Cirurgias (exceto pequena cirurgia) efetuadas nos hospitais, por especialidade, segundo o tipo de cirurgia	58
III.1.18 - Atendimento em serviços de urgência dos hospitais, por tipo de urgência, segundo a natureza institucional.....	58
III.1.19 - Atos complementares de diagnóstico e/ou terapêutica realizados nos hospitais, por tipo de ato complementar de diagnóstico e/ou terapêutica, segundo a natureza institucional.....	59
III.1.20 - Número de doentes em Hospital de Dia durante o ano e número de sessões de tratamento, segundo a natureza institucional	62
III.1.21 - Número de doentes em Hospital de Dia durante o ano e número de sessões de tratamento, por tipo de sessão, segundo a natureza institucional	62
III.1.22 - Camas dos hospitais por 1 000 habitantes.....	63
III.1.23 - Taxa de ocupação das camas nos hospitais.....	63
III.1.24 - Scanners para tomografias axiais computadorizadas dos hospitais por 100 000 habitantes	63
III.1.25 - Unidades de ressonância magnética dos hospitais por 100 000 habitantes	63
III.1.26 - Internamentos nos hospitais por 1 000 habitantes	64
III.1.27 - Consultas médicas na unidade de consulta externa dos hospitais por habitante	64
III.1.28 - Cirurgias (exceto pequenas cirurgias) por dia nos hospitais, segundo a natureza institucional	64
III.2 - Hospitais 2022 (dados provisórios).....	65
III.2.1 - Hospitais, por modalidade, segundo a natureza institucional	65
III.2.2 - Camas de internamento (lotação praticada no ano) dos hospitais, por modalidade, segundo a natureza institucional	65
III.2.3 - Camas de internamento (lotação praticada no ano) e outras camas dos hospitais, por modalidade, segundo a natureza institucional	66
III.2.4 - Lotação praticada no ano (média dos trimestres) nas camas das enfermarias dos hospitais, por especialidade, segundo a natureza institucional	67
III.2.5 - Salas operatórias, salas de partos e salas de consultas médicas dos hospitais, segundo a natureza institucional.....	68
III.2.6 - Hospitais com equipamentos de diagnóstico e de terapêutica, por tipo de equipamento de diagnóstico e/ou terapêutica, segundo a natureza institucional.....	69
III.2.7 - Pessoal ao serviço nos hospitais, por tipo de pessoal, segundo a natureza institucional	70
III.2.8 - Médicos ao serviço nos hospitais, por especialidade exercida no hospital, segundo a natureza institucional.....	70
III.2.9 - Enfermeiros ao serviço nos hospitais, por especialidade exercida no hospital, segundo a natureza institucional.....	72

III.2.10 - Outro pessoal ao serviço nos hospitais, por tipo de pessoal ao serviço, segundo a natureza institucional.....	72
III.2.11 - Movimento de doentes no internamento dos hospitais, segundo a natureza institucional	73
III.2.12 - Movimento de doentes no internamento dos hospitais, por serviço de especialidade, segundo a natureza institucional.....	74
III.2.13 - Partos ocorridos nos hospitais, por tipo de parto, segundo a natureza institucional	75
III.2.14 - Interrupções voluntárias da gravidez legalmente efetuadas durante o ano nos hospitais, por tipo de procedimento	75
III.2.15 - Consultas médicas na unidade de consulta externa dos hospitais, por especialidade da consulta, segundo a natureza institucional.....	76
III.2.16 - Cirurgias efetuadas nos hospitais, por tipo de cirurgia e especialidade, segundo a natureza institucional.....	78
III.2.17 - Cirurgias (exceto pequena cirurgia) efetuadas nos hospitais, por especialidade, segundo o tipo de cirurgia.....	79
III.2.18 - Atendimento em serviços de urgência dos hospitais, por tipo de urgência, segundo a natureza institucional.....	79
III.2.19 - Atos complementares de diagnóstico e/ou terapêutica realizados nos hospitais, por tipo de ato complementar de diagnóstico e/ou terapêutica, segundo a natureza institucional.....	80
III.2.20 - Número de doentes em Hospital de Dia durante o ano e número de sessões de tratamento, segundo a natureza institucional.....	83
III.2.21- Número de doentes em Hospital de Dia durante o ano e número de sessões de tratamento, por tipo de sessão, segundo a natureza institucional.....	83
III.2.22 - Camas dos hospitais por 1 000 habitantes.....	84
III.2.23 - Taxa de ocupação das camas nos hospitais.....	84
III.2.24 - Scanners para tomografias axiais computadorizadas dos hospitais por 100 000 habitantes.....	84
III.2.25 - Unidades de ressonância magnética dos hospitais por 100 000 habitantes	84
III.2.26 - Internamentos nos hospitais por 1 000 habitantes	85
III.2.27 - Consultas médicas na unidade de consulta externa dos hospitais por habitante	85
III.2.28 - Cirurgias (exceto pequenas cirurgias) por dia nos hospitais, segundo a natureza institucional	85
CAPÍTULO IV – UNIDADES DE CUIDADOS DE SAÚDE PRIMÁRIOS	87
IV.1 Unidades de cuidados de saúde primários 2018.....	89
IV.1.1 - Unidades de cuidados de saúde primários, por distribuição geográfica.....	89
IV.1.2 - Lotação praticada (média dos trimestres) de camas de internamento e outros equipamentos/técnicas das unidades de cuidados de saúde primários, por distribuição geográfica	90
IV.1.3 - Pessoal ao serviço nas unidades de cuidados de saúde primários, por distribuição geográfica e sexo, segundo a profissão exercida	91
IV.1.4 - Pessoal médico ao serviço nas unidades de cuidados de saúde primários, por distribuição geográfica, segundo o tipo de horário semanal praticado e sexo.....	92

IV.1.5 - Pessoal médico ao serviço nas unidades de cuidados de saúde primários, por distribuição geográfica e sexo, segundo o tipo de atividade exercida	93
IV.1.6 - Enfermeiros ao serviço nas unidades de cuidados de saúde primários, por distribuição geográfica e sexo, segundo o tipo de atividade exercida	94
IV.1.7 - Outro pessoal técnico superior ao serviço nas unidades de cuidados de saúde primários, por distribuição geográfica e sexo, segundo a profissão exercida	95
IV.1.8 - Pessoal técnico de diagnóstico e terapêutica e outros profissionais ao serviço nas unidades de cuidados de saúde primários, por distribuição geográfica e sexo, segundo a profissão exercida	96
IV.1.9 - Consultas efetuadas no ambulatório das unidades de cuidados de saúde primários, por distribuição geográfica e sexo, segundo a especialidade	97
IV.1.10 - Primeiras consultas efetuadas no ambulatório das unidades de cuidados de saúde primários, por distribuição geográfica e sexo, segundo a especialidade.....	99
IV.1.11 - Consultas efetuadas no ambulatório das unidades de cuidados de saúde primários, por distribuição geográfica, segundo o tipo de profissional de saúde.....	101
IV.1.12 - Utentes observados no serviço de atendimento urgente das unidades de cuidados de saúde primários, por distribuição geográfica, segundo o destino do utente	102
IV.1.13 - Serviço domiciliário das unidades de cuidados de saúde primários, por distribuição geográfica, segundo o tipo de profissional de saúde.....	103
IV.1.14 - Movimento de internados durante o ano nas unidades de internamento das unidades de cuidados de saúde primários, por distribuição geográfica	104
IV.1.15 - Doentes saídos (altas) durante o ano das unidades de internamento das unidades de cuidados de saúde primários, por distribuição geográfica, segundo a idade (grupo etário) ...	104
IV.1.16 - Atos complementares de diagnóstico efetuados nas unidades de cuidados de saúde primários, por distribuição geográfica.....	105
IV.1.17 - Atos complementares de terapêutica efetuados nas unidades de cuidados de saúde primários, por distribuição geográfica.....	106
IV.2 Unidades de cuidados de saúde primários 2019.....	107
IV.2.1 - Unidades de cuidados de saúde primários, por distribuição geográfica.....	107
IV.2.2 - Lotação praticada (média dos trimestres) de camas de internamento e outros equipamentos/técnicas das unidades de cuidados de saúde primários, por distribuição geográfica	108
IV.2.3 - Pessoal ao serviço nas unidades de cuidados de saúde primários, por distribuição geográfica e sexo, segundo a profissão exercida	109
IV.2.4 - Pessoal médico ao serviço nas unidades de cuidados de saúde primários, por distribuição geográfica, segundo o tipo de horário semanal praticado e sexo.....	110
IV.2.5 - Pessoal médico ao serviço nas unidades de cuidados de saúde primários, por distribuição geográfica e sexo, segundo o tipo de atividade exercida	111
IV.2.6 - Enfermeiros ao serviço nas unidades de cuidados de saúde primários, por distribuição geográfica e sexo, segundo o tipo de atividade exercida	112
IV.2.7 - Outro pessoal técnico superior ao serviço nas unidades de cuidados de saúde primários, por distribuição geográfica e sexo, segundo a profissão exercida	113

IV.2.8 - Pessoal técnico de diagnóstico e terapêutica e outros profissionais ao serviço nas unidades de cuidados de saúde primários, por distribuição geográfica e sexo, segundo a profissão exercida	114
IV.2.9 - Consultas efetuadas no ambulatório das unidades de cuidados de saúde primários, por distribuição geográfica e sexo, segundo a especialidade	115
IV.2.10 - Primeiras consultas efetuadas no ambulatório das unidades de cuidados de saúde primários, por distribuição geográfica e sexo, segundo a especialidade.....	117
IV.2.11 - Consultas efetuadas no ambulatório das unidades de cuidados de saúde primários, por distribuição geográfica, segundo o tipo de profissional de saúde.....	119
IV.2.12 - Utentes observados no serviço de atendimento urgente das unidades de cuidados de saúde primários, por distribuição geográfica, segundo o destino do utente	119
IV.2.13 - Serviço domiciliário das unidades de cuidados de saúde primários, por distribuição geográfica, segundo o tipo de profissional de saúde.....	120
IV.2.14 - Movimento de internados durante o ano nas unidades de internamento das unidades de cuidados de saúde primários, por distribuição geográfica	120
IV.2.15 - Doentes saídos (altas) durante o ano das unidades de internamento das unidades de cuidados de saúde primários, por distribuição geográfica, segundo a idade (grupo etário) ...	121
IV.2.16 - Atos complementares de diagnóstico efetuados nas unidades de cuidados de saúde primários, por distribuição geográfica.....	121
IV.2.17 - Atos complementares de terapêutica efetuados nas unidades de cuidados de saúde primários, por distribuição geográfica.....	122
IV.3 Unidades de cuidados de saúde primários 2020.....	123
IV.3.1 - Unidades de cuidados de saúde primários, por distribuição geográfica.....	123
IV.3.2 - Lotação praticada (média dos trimestres) de camas de internamento e outros equipamentos/técnicas das unidades de cuidados de saúde primários, por distribuição geográfica	124
IV.3.3 - Pessoal ao serviço nas unidades de cuidados de saúde primários, por distribuição geográfica e sexo, segundo a profissão exercida	125
IV.3.4 - Pessoal médico ao serviço nas unidades de cuidados de saúde primários, por distribuição geográfica, segundo o tipo de horário semanal praticado e sexo.....	126
IV.3.5 - Pessoal médico ao serviço nas unidades de cuidados de saúde primários, por distribuição geográfica e sexo, segundo o tipo de atividade exercida	127
IV.3.6 - Enfermeiros ao serviço nas unidades de cuidados de saúde primários, por distribuição geográfica e sexo, segundo o tipo de atividade exercida	128
IV.3.7 - Outro pessoal técnico superior ao serviço nas unidades de cuidados de saúde primários, por distribuição geográfica e sexo, segundo a profissão exercida	129
IV.3.8 - Pessoal técnico de diagnóstico e terapêutica e outros profissionais ao serviço nas unidades de cuidados de saúde primários, por distribuição geográfica e sexo, segundo a profissão exercida.....	130
IV.3.9 - Consultas efetuadas no ambulatório das unidades de cuidados de saúde primários, por distribuição geográfica e sexo, segundo a especialidade	131
IV.3.10 - Primeiras consultas efetuadas no ambulatório das unidades de cuidados de saúde primários, por distribuição geográfica e sexo, segundo a especialidade.....	133

IV.3.11 - Consultas efetuadas no ambulatório das unidades de cuidados de saúde primários, por distribuição geográfica, segundo o tipo de profissional de saúde.....	135
IV.3.12 - Utentes observados no serviço de atendimento urgente das unidades de cuidados de saúde primários, por distribuição geográfica, segundo o destino do utente	136
IV.3.13 - Serviço domiciliário das unidades de cuidados de saúde primários, por distribuição geográfica, segundo o tipo de profissional de saúde.....	137
IV.3.14 - Movimento de internados durante o ano nas unidades de internamento das unidades de cuidados de saúde primários, por distribuição geográfica	138
IV.3.15 - Doentes saídos (altas) durante o ano das unidades de internamento das unidades de cuidados de saúde primários, por distribuição geográfica, segundo a idade (grupo etário) ...	138
IV.3.16 - Atos complementares de diagnóstico efetuados nas unidades de cuidados de saúde primários, por distribuição geográfica.....	139
IV.3.17 - Atos complementares de terapêutica efetuados nas unidades de cuidados de saúde primários, por distribuição geográfica.....	140
CAPÍTULO V – FARMÁCIAS	141
V.1 - Farmácias, postos farmacêuticos móveis e locais de venda de medicamentos não sujeitos a receita médica, por distribuição geográfica	143
CAPÍTULO VI – VACINAÇÃO	145
VI.1 - Total de inoculações, por tipo de vacina do Programa Regional de Vacinação (PRV) e Extra Programa, segundo a distribuição geográfica de residência do utente	147
CAPÍTULO VII – PARTOS	149
VII.1 - Partos, por distribuição geográfica de residência da parturiente, segundo o local do parto e a assistência.....	151
VII.2 - Partos, por distribuição geográfica de residência da parturiente, segundo a natureza e vitalidade	151
VII.3 - Partos, por número de partos anteriores da parturiente, segundo a vitalidade	152
VII.4 - Partos, por idade da parturiente (ano a ano), segundo a duração da gravidez.....	153
VII.5 - Partos, por número de partos anteriores da parturiente, segundo a duração da gravidez	154
VIII – MORTALIDADE POR CAUSAS DE MORTE.....	155
VIII.1 - Principais indicadores de óbitos por causa de morte	157
VIII.2 - Óbitos, por causa de morte (Lista OCDE adaptada) e sexo, segundo o grupo etário	158
VIII.3 - Distribuição mensal do número de óbitos por COVID-19.....	162
VIII.4 - Óbitos e taxas brutas de mortalidade por COVID-19, segundo o sexo	162
ANEXO I – NOTA METODOLÓGICA	163
NOTA METODOLÓGICA.....	165
ANEXO II – NOMENCLATURAS.....	167
Classificação Internacional de Doenças (CID)	169
ANEXO III – ESTIMATIVAS DA POPULAÇÃO RESIDENTE	175
Estimativas da População Residente, aferidas para os resultados definitivos dos Censos 2021	177
ANEXO IV – CONCEITOS E NOTAS EXPLICATIVAS.....	179
CONCEITOS E NOTAS EXPLICATIVAS.....	181

NOTA INTRODUTÓRIA

Com a presente publicação a Direção Regional de Estatística da Madeira (DREM) divulga as Estatísticas da Saúde da Região Autónoma da Madeira de 2022.

Esta publicação reúne um conjunto de dados estatísticos sobre a Saúde na Região Autónoma da Madeira (RAM), organizada em diferentes capítulos: Indicadores do estado de saúde, Pessoal de Saúde, Hospitais, Unidades de Cuidados de Saúde Primários, Farmácias, Postos Farmacêuticos Móveis e Locais de venda de medicamentos não sujeitos a receita médica, Vacinação, Partos e Mortalidade por causas de morte.

Apesar desta publicação ter como referência o ano de 2022, no capítulo dos hospitais disponibilizou-se também informação mais detalhada com os resultados definitivos de 2021. O mesmo se verifica no capítulo das Unidades de Cuidado de Saúde Primários que apenas diz respeito ao período 2018-2020, não contemplando os dados de 2021 e 2022 que ainda estão em fase de recolha, impedindo por isso a disponibilização da informação destes anos nesta edição.


Os indicadores do estado de saúde para a população com 16 ou mais anos, residente na RAM, foram obtidos a partir do Inquérito às Condições de Vida e Rendimento realizado entre 2018 e 2022.

Incluem-se ainda os conceitos e as classificações utilizados, bem como uma breve análise dos principais resultados apurados para a Região Autónoma da Madeira no ano em referência.

A DREM manifesta o seu reconhecimento e agradece a todas as entidades que contribuíram para a elaboração da presente publicação.

Funchal, maio de 2024

O Diretor Regional



Paulo Baptista Vieira

SINAIS CONVENCIONAIS, SIGLAS E ABREVIATURAS

Sinais convencionais

... Valor confidencial

x Valor não disponível

ø Valor inferior a metade do módulo da unidade utilizada

// Não aplicável

⊥ Quebra de série/comparabilidade

f Valor previsto

P_e Valor preliminar

P_o Valor provisório

R_c Valor retificado

R_v Valor revisto

§ Valor com coeficiente de variação elevado (aplicado no casos em que o valor é divulgado)

Siglas e abreviaturas

CAE-Rev. 3 Classificação Portuguesa das Atividades Económicas, Revisão 3

CCP-10 Classificação Portuguesa das Profissões, Versão 2010

H Homens

HM Homens e mulheres

ICOR Inquérito às Condições de Vida e Rendimento

M Mulheres

NS/NR Não sabe / Não responde

NUTS Nomenclatura das Unidades Territoriais para fins Estatísticos

Nº Número

p.p. Pontos percentuais

Unid. Unidade

VIH Vírus da imunodeficiência humana

% Percentagem



CAPÍTULO I - ANÁLISE DE RESULTADOS

ANÁLISE DE RESULTADOS

1. INDICADORES DO ESTADO DE SAÚDE

Entre os indivíduos com 16 ou mais anos, 45,4% declararam o seu estado de saúde como “Muito bom ou Bom” e 44,3% sofrem de alguma doença crónica ou problema de saúde prolongado.

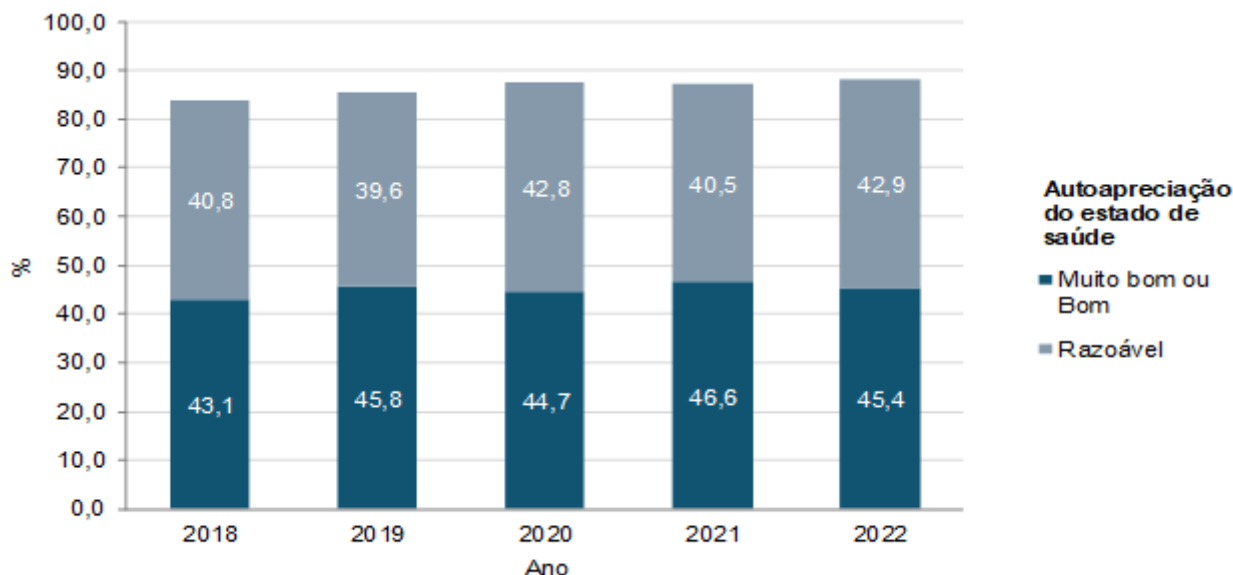
Uma das áreas temáticas secundárias inquiridas no Inquérito às Condições de Vida e Rendimento (ICOR), inclui para a população com 16 e mais anos, questões sobre a apreciação subjetiva que cada indivíduo faz da sua saúde em geral, do ponto de vista físico, social e emocional, a existência de alguma doença crónica ou problema de saúde prolongado (ou seja, que dura ou que possa vir a durar pelo menos seis meses) e a presença de limitações na realização das atividades consideradas habituais para a generalidade das pessoas devido a problemas de saúde (ainda que sazonais ou intermitentes). Nesta publicação apresentam-se os resultados obtidos entre 2018 e 2022.

A autoapreciação do estado de saúde mede a perceção do estado de saúde, não reflete necessariamente o verdadeiro estado de saúde, mas indica necessidades de saúde sentidas pela população.

Em 2022, 45,4% dos indivíduos com 16 ou mais anos residentes na RAM fez uma autoapreciação do seu estado de saúde como “Muito bom ou bom”. Este indicador diminuiu 1,2 pontos percentuais (p.p.) face ao ano anterior (46,6%). A nível nacional, a proporção em 2022 situou-se em 49,5%.

Na Região, em 2022, 42,9% declararam o seu estado de saúde como sendo “Razoável” e 11,7% como “Mau ou Muito mau” (a proporção nesta última categoria diminuiu 4,5 p.p. face a 2018, primeiro ano com informação disponível).

1 - Proporção da população com 16 ou mais anos, por autoapreciação do estado de saúde

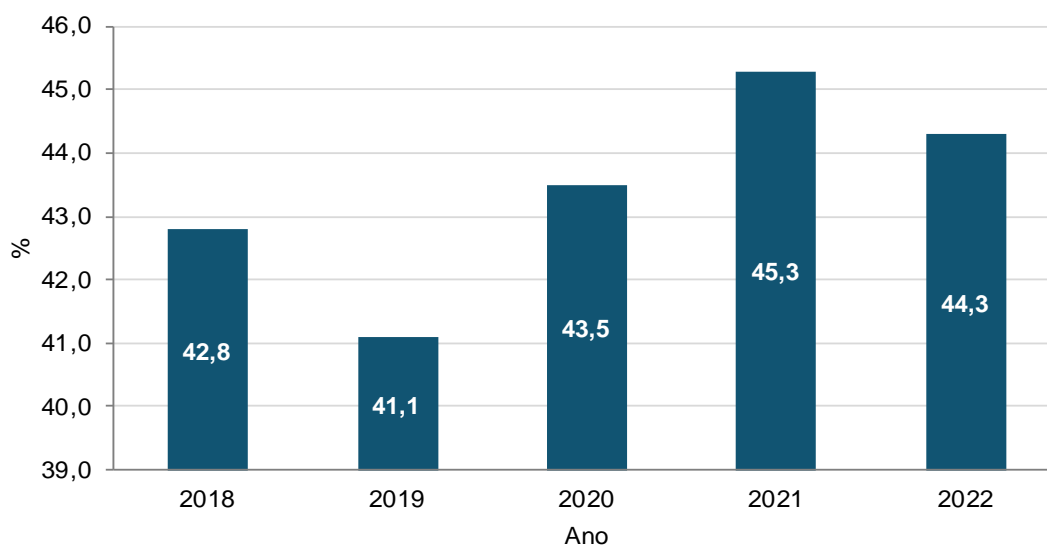


Fonte: INE, Inquérito às Condições de Vida e Rendimento

A diminuição da percentagem de residentes com 16 ou mais anos que referiram ter alguma doença crónica ou problema de saúde prolongado pode ter contribuído para este resultado. Em 2022, 44,3% da população (-1,0 p.p. que em 2021), declarou possuir uma doença crónica ou problema de saúde prolongado. Ocorre assim uma inversão da tendência crescente deste indicador desde 2019, ano em que se registou a proporção mais baixa

(41,1%). A nível nacional, manteve-se a tendência crescente deste indicador, tendo sido referida em 2022 por 44,7% da população, mais 0,8 p.p. do que em 2021.

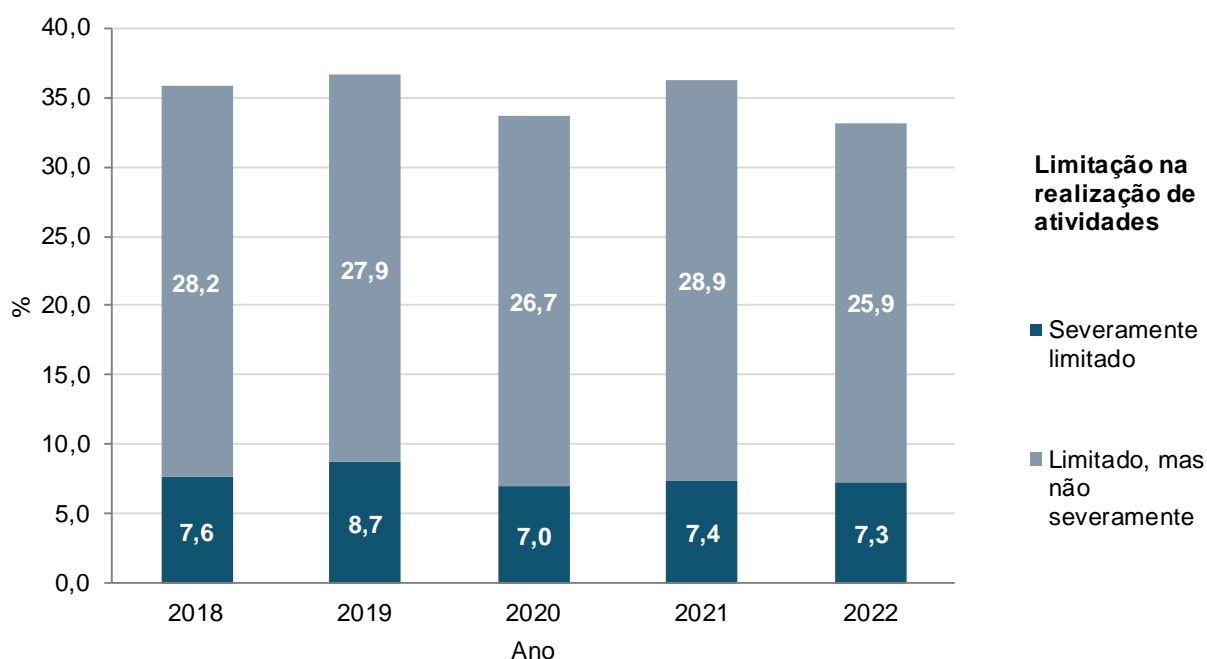
2 - Proporção da população com 16 ou mais anos, com doença crónica ou problema de saúde prolongado



Fonte: INE, Inquérito às Condições de Vida e Rendimento

A limitação na realização das atividades devido a um problema de saúde diminuiu entre 2021 e 2022, afetando 33,2% da população madeirense com 16 ou mais anos em 2022, registando-se um decréscimo de 3,1 p.p. face a 2021 (36,3%). Em 2022, 25,9% da população sentiu-se “Limitado, mas não severamente” e 7,3% “Severamente limitado” para realizar atividades durante pelo menos nos últimos 6 meses anteriores à entrevista. A nível nacional, em 2022, a existência de limitações foi referida por 34,0% da população inquirida, proporção inferior em 0,9 p.p à observada em 2021.

3 - Proporção da população com 16 ou mais anos com limitação na realização de atividades devido a um problema de saúde, por grau de severidade



Fonte: INE, Inquérito às Condições de Vida e Rendimento

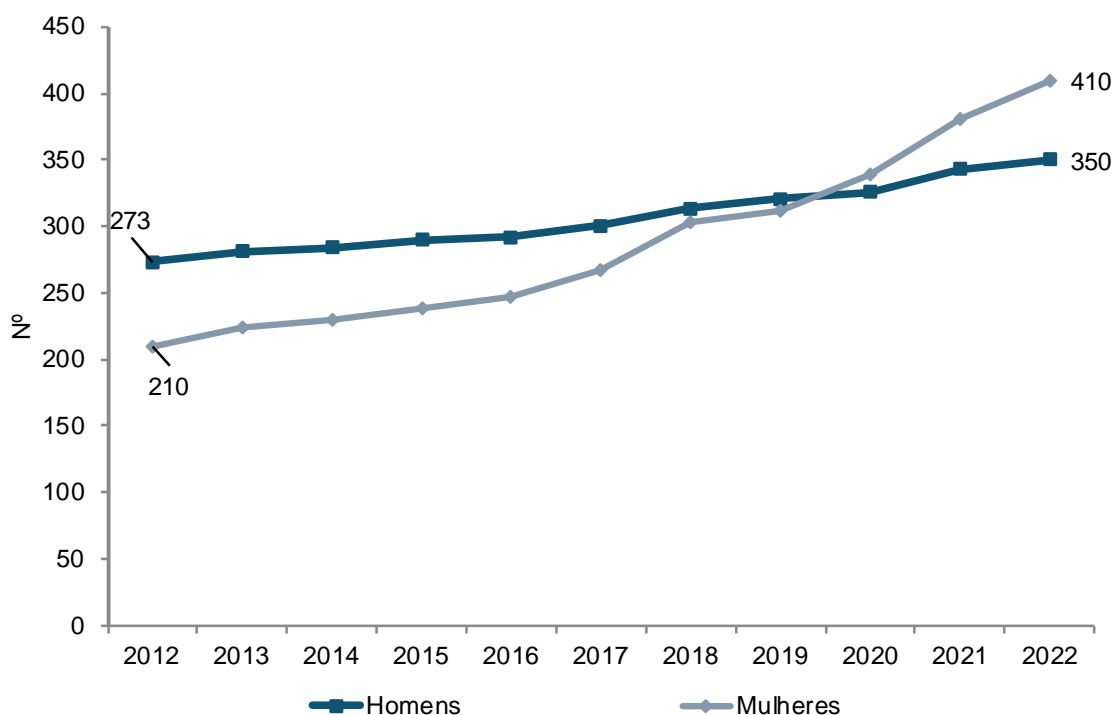
2. PESSOAL DE SAÚDE

Aumentou o número de médicos (3,7%), médicos dentistas (4,8%), enfermeiros (4,0%) e farmacêuticos (2,3%).

Em 2022, na RAM, estavam inscritos na Ordem dos Médicos 1 318 médicos, mais 47 (+3,7%) que no ano anterior (1 271 médicos), sendo que 57,6% (759) eram mulheres. De acordo com o local de residência, 71,6% (944) dos médicos encontravam-se no Funchal, 13,3% (175) em Santa Cruz e 4,9% (65) em Câmara de Lobos.

Do total de médicos em 2022, 760 eram especialistas (57,7%) que detinham 881 especialidades, subespecialidades ou competências. Por sexo, destaca-se as mulheres especialistas (410; 53,9%).

4 - Médicos especialistas inscritos na Ordem dos Médicos, segundo o sexo, 2012-2022



Fonte: Ordem dos médicos

Entre as especialidades, 23,0% referiam-se a Medicina Geral e Familiar, 9,1% a Medicina Interna, 5,4% a Cirurgia Geral e 4,9% a Anestesiologia.

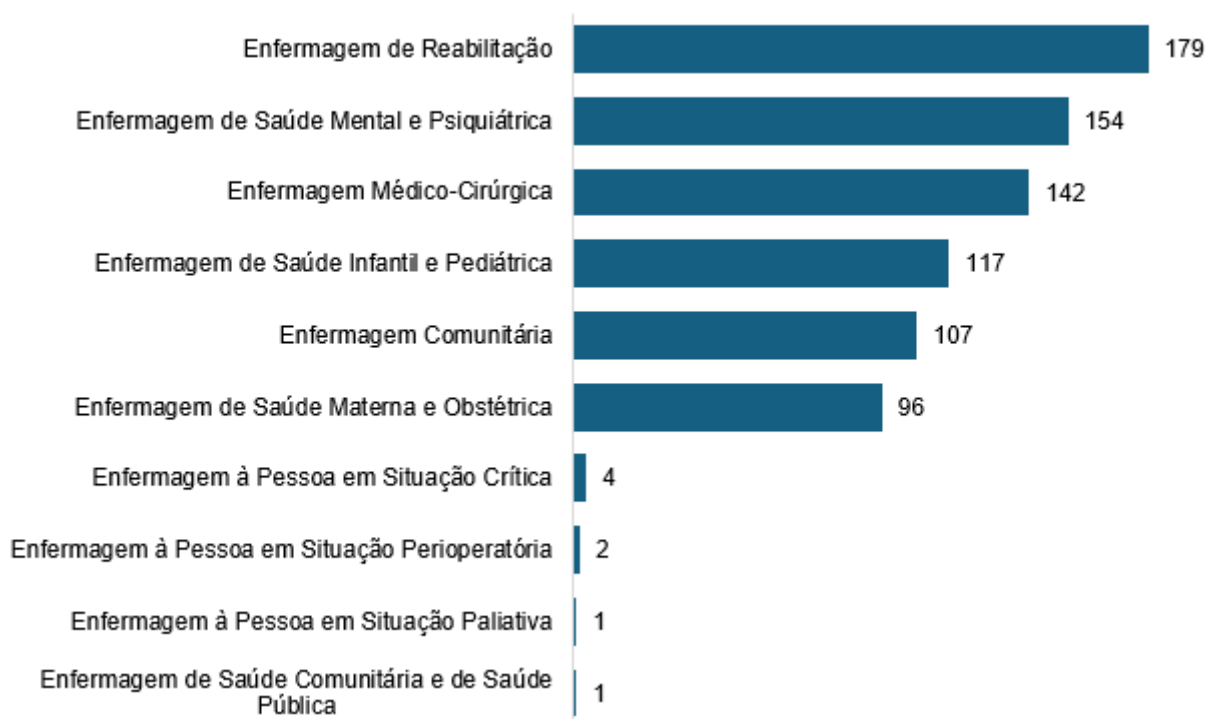
Tendo por base as estimativas provisórias pós-censitárias de População Residente para 2022, assentes nos resultados definitivos dos Censos 2021, em média, existiam na RAM 5,2 médicos por mil habitantes (5,0‰ em 2021), verificando-se a maior expressão deste indicador no Funchal (8,9 ‰) e a menor na Calheta e em Santana (1,1‰). O rácio da RAM é inferior ao do país (5,8 ‰), mas superior ao da R.A. dos Açores (4,0 ‰).

Na Ordem dos Médicos Dentistas, em 2022, estavam inscritos 240 médicos dentistas, mais 11 (+4,8%) que em 2021, sendo que 60,4% eram mulheres. A maioria, 70,8%, residiam no município do Funchal e 9,6% em Santa Cruz. Em média, existiam 0,95 médicos dentistas por cada mil habitantes em 2022 (0,91 em 2021). A nível nacional, este rácio foi de 1,13 médicos dentistas por mil habitantes e de 0,80‰ na R. A. dos Açores, em 2022.

Segundo a Ordem dos Enfermeiros, o número de enfermeiros inscritos com atividade na RAM aumentou 4,0% em 2022 face a 2021 (2 551 em 2022; 2 452 em 2021). Entre estes profissionais, o número de mulheres (82,6%) continua a ser consideravelmente superior ao número de homens (17,4%).

Na Região, 68,5% dos enfermeiros eram generalistas e 31,5% especialistas. Se tivermos em conta o sexo, a percentagem de enfermeiros do sexo masculino especialistas era inferior à das mulheres, 30,6% e 35,5%, respetivamente. Entre as principais especialidades dos enfermeiros, destacavam-se 179 especialistas em “Enfermagem de Reabilitação” (22,3%), 154 especialistas em “Enfermagem de Saúde Comunitária e de Saúde Pública” (19,2%) e 142 em “Enfermagem Médico-Cirúrgica” (17,7%). Na Região não estavam a trabalhar enfermeiros com as especialidades de “Enfermagem de Saúde Familiar” e “Enfermagem à Pessoa em Situação Crónica”.

5 - Enfermeiros, por especialidade, 2022



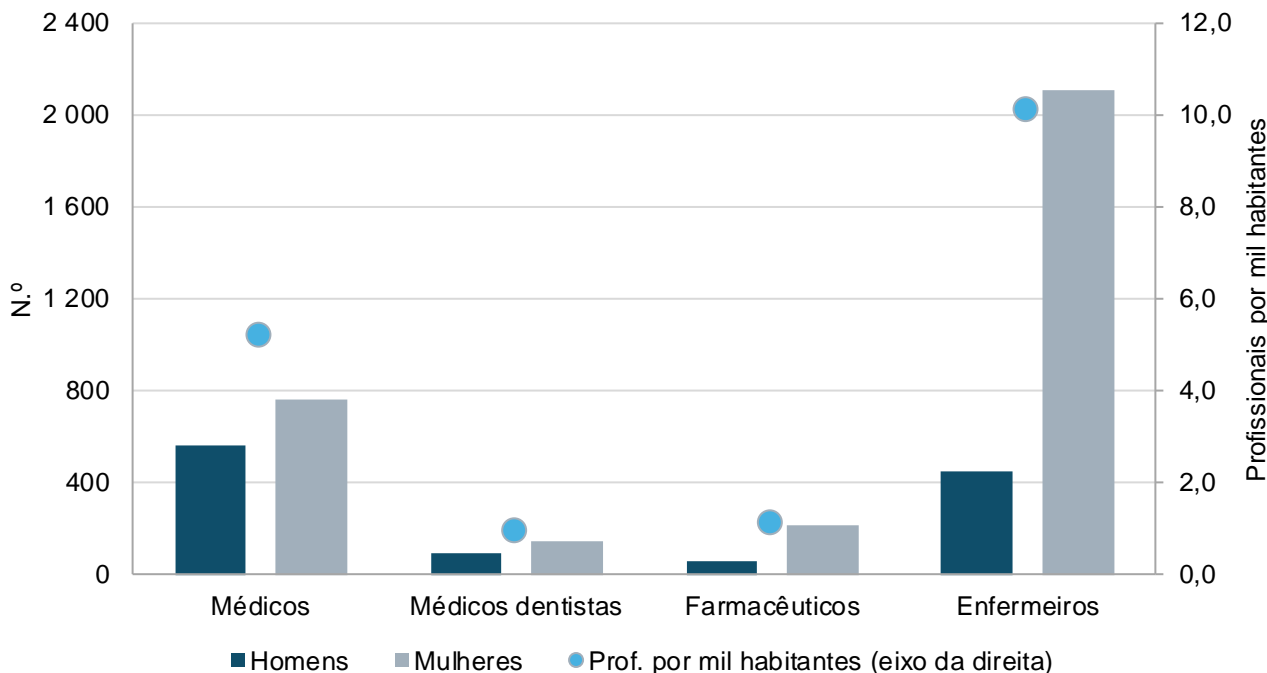
Tendo em conta o município do local de trabalho dos enfermeiros, destaca-se, como esperado, o Funchal com 75,3% do total de enfermeiros, seguido de Santa Cruz com 8,0% e Câmara de Lobos com 4,9%.

O número de enfermeiros por mil habitantes em 2022 era de 10,1, superior ao registado no ano de 2021 (9,7‰). O rácio da RAM está acima do valor nacional (7,8‰) e também do valor da R.A. dos Açores (9,8‰).

Por município, destaca-se o Funchal com 18,1 enfermeiros por mil habitantes, seguido de São Vicente com 6,2, Machico com 5,4 e Santana com 5,3. Os municípios do Porto Santo e Ponta do Sol foram os que apresentaram o menor número, registando 2,1 e 2,6 enfermeiros por mil habitantes.

Atendendo à informação do número de inscritos na Ordem dos Farmacêuticos, por local de trabalho, em 2022, exerciam a sua atividade na RAM 271 farmacêuticos (mais 6 que em 2021), correspondendo a um rácio de 1,07 farmacêuticos por mil habitantes (1,05 em 2021). A maioria dos farmacêuticos trabalhava nos municípios do Funchal (164; 60,5%) e de Santa Cruz (31; 11,4%).

6– Profissionais de Saúde, segundo o sexo e por mil habitantes, 2022



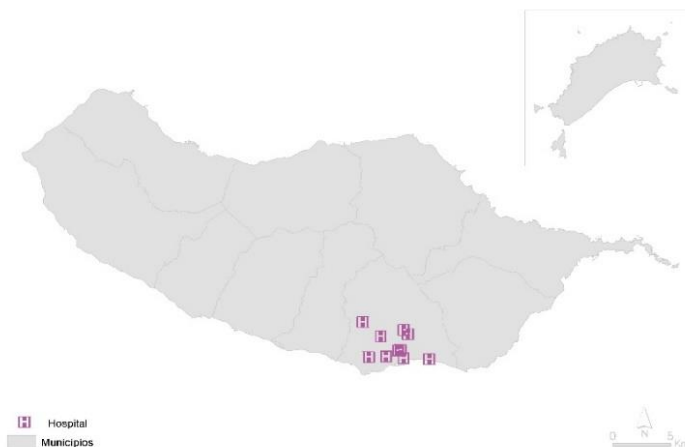
Fonte: Ordem dos médicos; Ordem dos médicos dentistas; ordem dos farmacêuticos; Ordem dos enfermeiros

3. HOSPITAIS

Diminuição do número de internamentos, das consultas médicas e das cirurgias, mas aumento do número de atendimentos em serviço de urgência, em 2022

Os dados provisórios do Inquérito aos Hospitais mostram que, em 2022, à semelhança de 2021, existiam 10 hospitais na RAM, 3 oficiais e 7 particulares, todos localizados no município do Funchal.

7 – Hospitais por distribuição geográfica, 2022



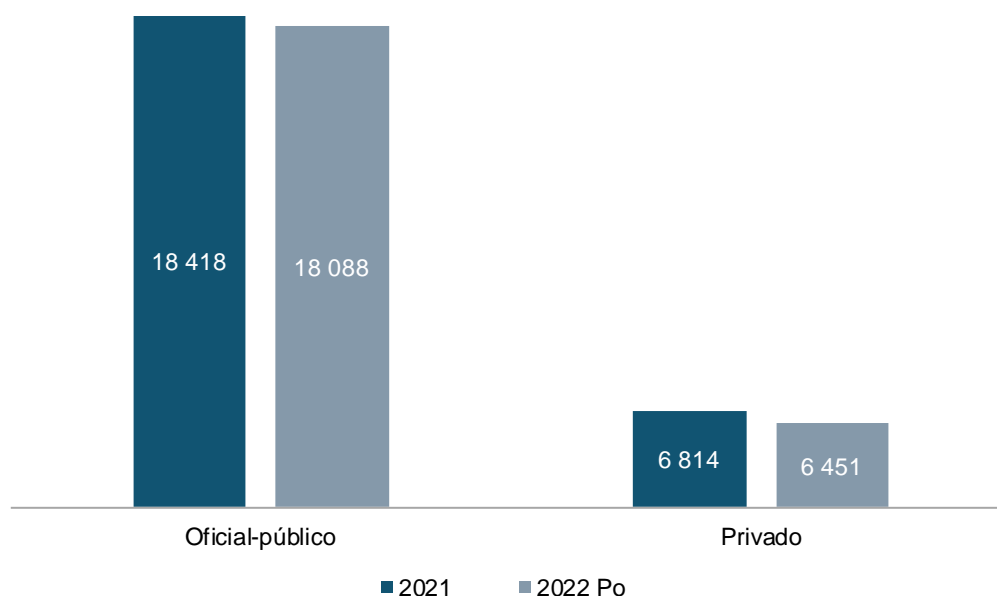
Fonte: Direção Regional da Saúde

A lotação média praticada no ano em referência (média aritmética dos trimestres) ascendeu a 2 098 camas (997 nos hospitais públicos e 1 101 nos hospitais privados), o que traduziu um decréscimo de 3,0% face a 2021 (menos 65 camas). O rácio de camas por 1 000 habitantes diminuiu para 8,3 em 2022 (8,6 em 2021).

No final de 2022, o pessoal ao serviço nos hospitais era constituído por 571 médicos, 1 497 enfermeiros, 274 técnicos de diagnóstico e terapêutica e 1 527 indivíduos do pessoal auxiliar totalizando 5 014 profissionais de saúde. Face a 2021, o número de médicos aumentou 1,8% e o de enfermeiros 1,0%.

Em 2022, na RAM registaram-se 24 539 internamentos, dos quais 73,7% (18 088 internamentos) foram em hospitais públicos e os restantes 26,3% (6 451 internamentos) foram em hospitais do setor privado, correspondendo a 97,0 internamentos por 1 000 habitantes. Comparativamente a 2021, assistiu-se a um decréscimo de 2,7% no número de internamentos na Região, sendo mais acentuado o decréscimo no setor privado (5,3%) face ao decréscimo no setor público (1,8%). Em 2021, contabilizaram-se cerca de 100 internamentos por 1 000 habitantes. Apesar do número de internamentos ter diminuído em 2022, o número de dias de internamento foi superior ao registado no ano anterior. Contabilizaram-se 600 045 dias de internamento em 2022 e 572 690 dias em 2021, o que representa um acréscimo de 4,8%. Este acréscimo foi comum a ambos os setores, público e privado, com variações de 4,7% e 4,9%, respetivamente.

Fig.8. – Internamentos, por natureza institucional do hospital, 2021 e 2022



A duração média dos internamentos nos hospitais da RAM, em 2022, foi de 24 dias. Nos hospitais públicos a média foi de 14 dias e nos hospitais privados de 55 dias. Esta disparidade foi semelhante em 2021, sendo de 13 dias nos hospitais públicos e de 50 nos hospitais privados (23 dias por internamento na Região).

Nos hospitais da RAM, em 2022, foram legalmente efetuadas 224 interrupções voluntárias da gravidez, mais 70 interrupções que no ano anterior. O procedimento medicamentoso foi o privilegiado, tendo abrangido 221 das interrupções.

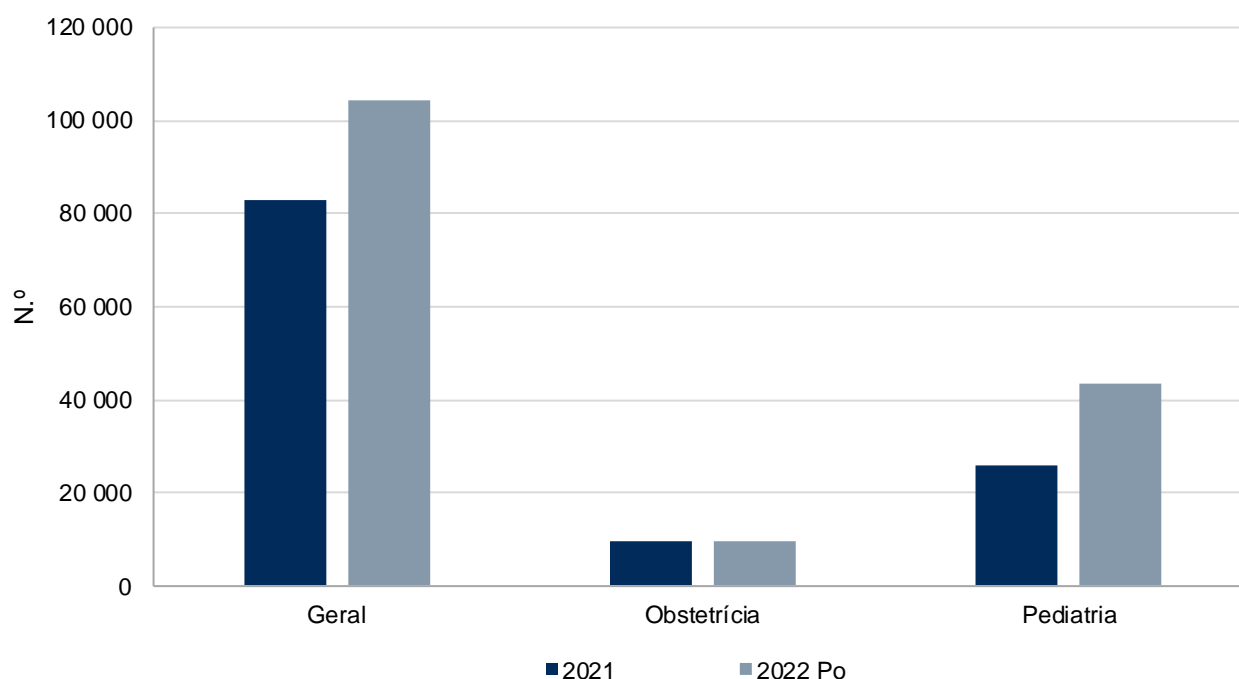
Foram ainda realizadas 319,1 mil consultas médicas na unidade de consulta externa dos hospitais, valor inferior em 9,8%, face ao registado em 2021 (353,6 mil consultas). Note-se que as especialidades de otorrinolaringologia e de

oftalmologia foram as que apresentaram maiores decréscimos face a 2021, tendo diminuído 17,3% e 15,2%, respetivamente. O maior incremento ocorreu na especialidade de cirurgia geral, passando de 19,6 mil para 21,2 mil consultas (+8,3%).

Em termos médios foram efetuadas cerca de 45,8 cirurgias (excluem-se as pequenas cirurgias) por dia nos hospitais da RAM em 2022, sendo que 32,2 foram nos hospitais públicos. O valor médio global traduz um decréscimo de 3,5 cirurgias/dia face a 2021 (49,3).

Nos serviços de urgência dos hospitais da RAM foram realizados 157,1 mil atendimentos, correspondendo a um aumento de 32,8% face a 2021 (118,3 mil atendimentos). Em 2022, 77,3% dos atendimentos realizados ocorreram nos hospitais públicos e os restantes 22,7% em hospitais privados. Tendo em conta o tipo de urgência, contabilizaram-se 66,4% atendimentos na urgência “Geral” (+25,9% que em 2021), 6,1% em “Obstetrícia” (+0,6% que em 2021) e 27,6% em “Pediatria” (+66,8% que em 2021).

Fig.9. – Atendimentos em serviços de urgência, por tipo de urgência, 2021 e 2022

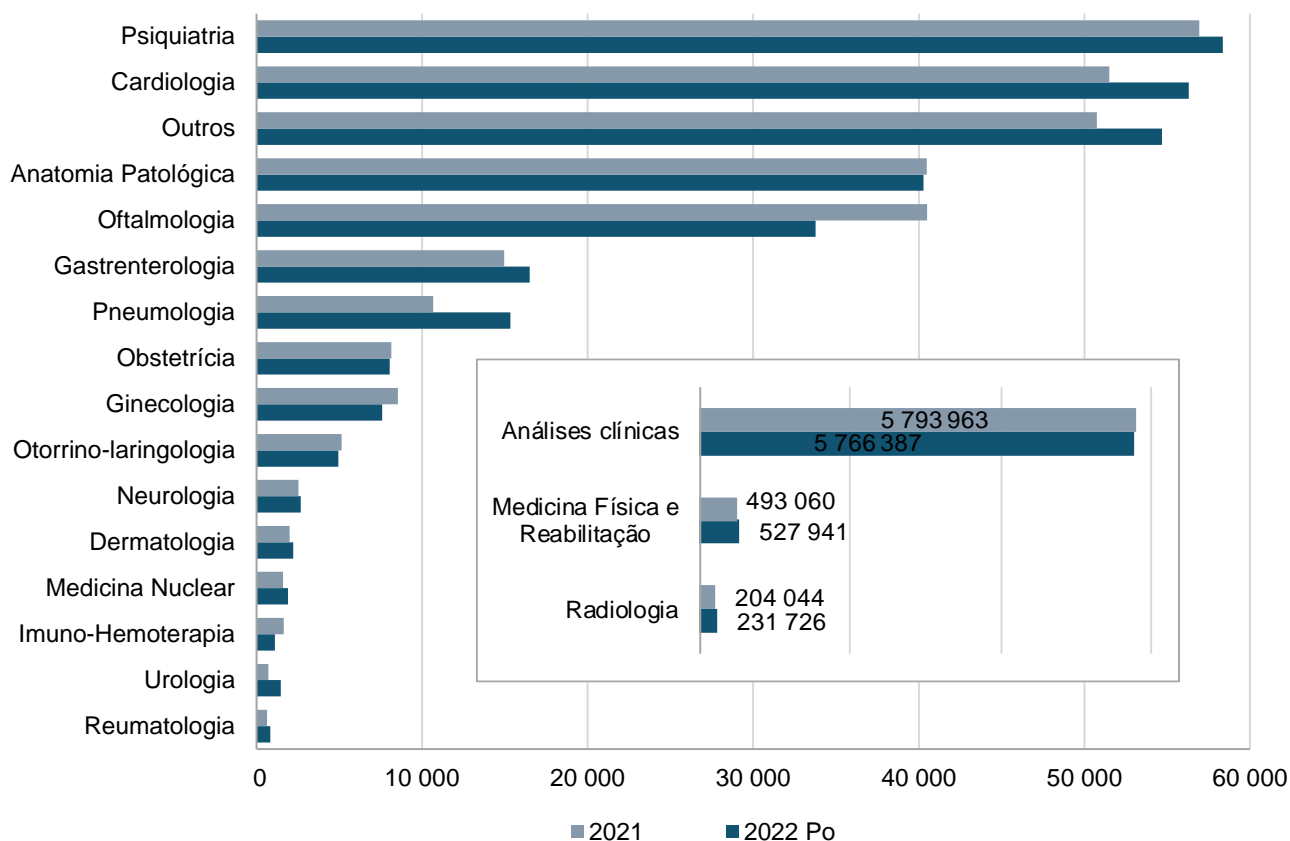


Nos hospitais da RAM, em 2022, foram realizados 6,8 milhões de atos complementares de diagnóstico e/ou terapêutica, sendo que destes 84,4% correspondiam a análises clínicas (5,8 milhões). Os atos de medicina física e reabilitação também tiveram um peso importante, representando 7,7% do total (527,9 mil), sendo na sua maioria técnicas terapêuticas. Os atos de radiologia constituíram 3,4% do total de atos (231,7 mil), os procedimentos de diagnóstico / avaliação psiquiátrica e procedimentos psiquiátricos terapêuticos constituíram no seu conjunto 0,9% dos atos (58,4 mil) e a anatomia patológica (autópsias, exames citológicos, exames histológicos e outros) 0,8% (56,3 mil atos).

Entre 2021 e 2022, o número total de atos realizados aumentou 0,7%, com realce para o aumento de atos na urologia, em que foram realizados em 2022 mais do dobro de atos (1 464) realizados no ano anterior (712), destacando-se nesta especialidade o aumento do número de ecografias que passou de 58 para 677 (passaram a realizar-se nos hospitais privados). O número de atos realizados na pneumologia (endoscopias, estudo do sono, provas de função respiratória e outros) também teve um incremento significativo (+43,7%) passando de 10,7 mil

atos em 2021 para 15,3 mil atos em 2022. Em contrapartida, o número de atos em imuno-hemoterapia diminuiu 32,8% (1,6 mil em 2021 e 1,1 mil em 2022) e na oftalmologia diminuiu 16,6%, passando de 40,5 mil atos em 2021 para 33,8 mil atos em 2022. Destaque ainda para a diminuição de 0,5% no número de análise clínicas no período em análise (menos 27,6 mil atos).

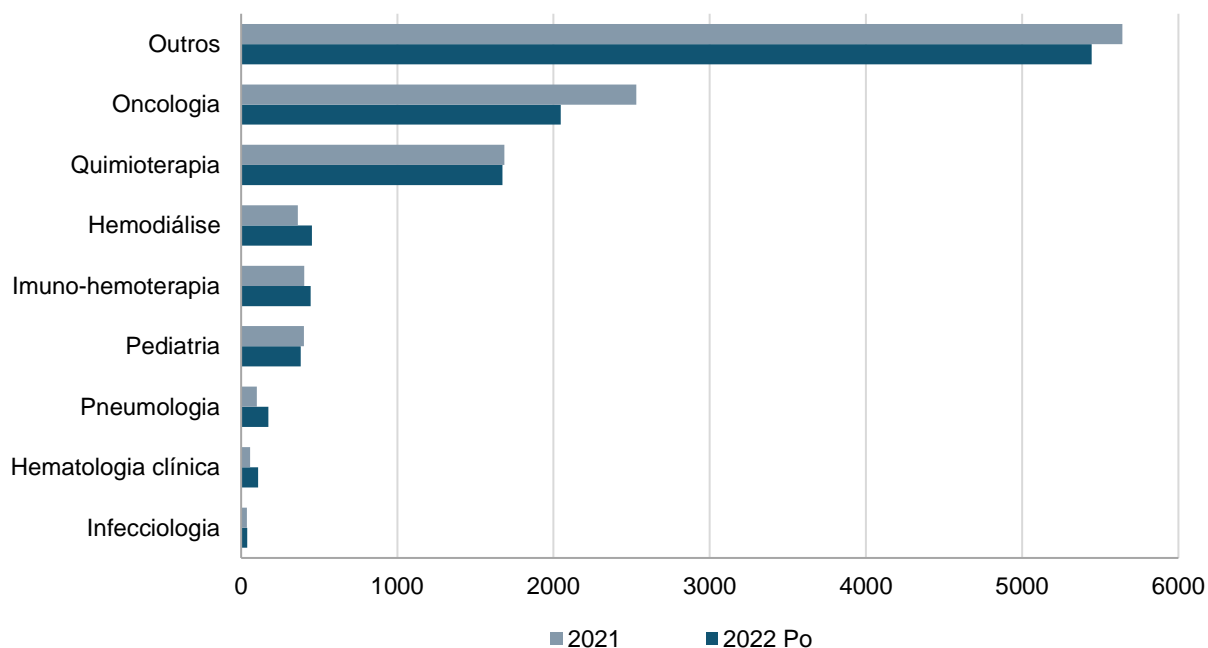
Fig.10 – Atos complementares de diagnóstico e terapêutica realizados nos hospitais, 2021 e 2022



Em 2022, nos hospitais da RAM, estiveram 10,8 mil doentes a receber cuidados de saúde em hospital de dia, 97,2% dos quais nos hospitais públicos. Foram realizadas, naquele ano, 61,6 mil sessões de tratamentos, destacando-se 32,7% em oncologia, 19,6% em quimioterapia e 18,6% em hemodiálise.

Comparativamente a 2021, assistiu-se em 2022 a decréscimos de 4,1% no número de doentes e de 3,7% no número de sessões. Considerando os três tipos de sessões referidos anteriormente, constata-se que, neste período, o número de sessões de oncologia diminuiu 20,2%, as de quimioterapia aumentaram 2,0% e as de hemodiálise aumentaram 3,8%.

Fig.11. – Doentes em hospital de dia, RAM, 2021 e 2022



4. UNIDADES DE CUIDADOS DE SAÚDE PRIMÁRIOS (UCSP)

Em 2020, a pandemia condicionou os principais indicadores de atividade das Unidades de Cuidados de Saúde Primários.

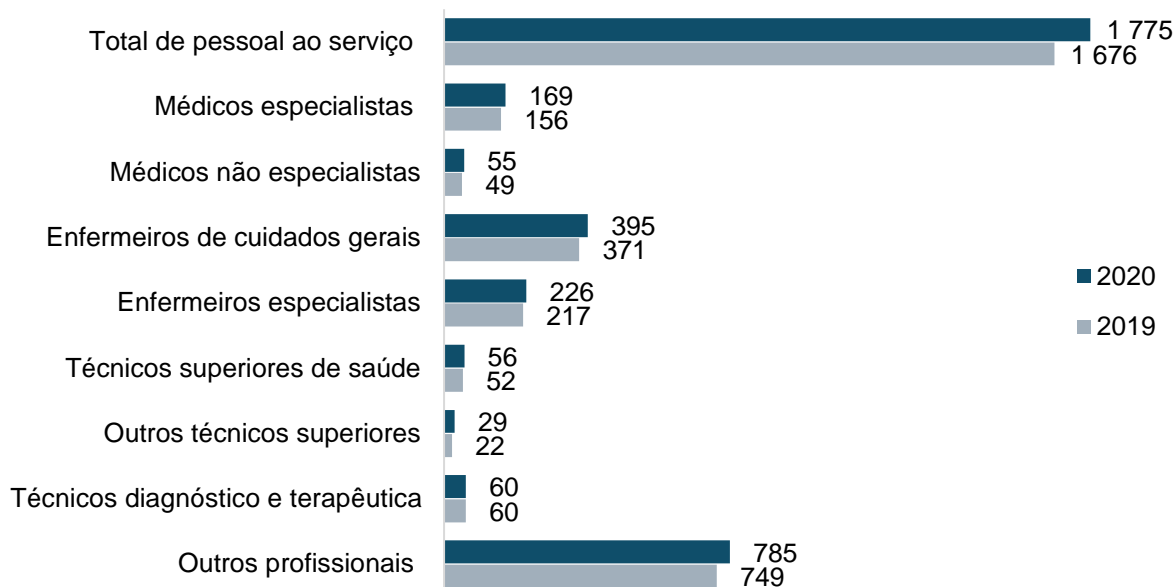
Nesta edição da publicação das Estatísticas da Saúde, divulgam-se os resultados da recolha de informação das Unidades de Cuidados de Saúde Primários da RAM para o período 2018-2020. A informação recolhida diz respeito aos 7 Centros de Saúde, constituídos por 47 unidades funcionais que integram o Agrupamento de Centros de Saúde da RAM (ACES) criado em 2016.

Em 2020, apenas o Centro de Saúde do Porto Santo incluía uma unidade funcional com internamento. Todos os 7 Centros de Saúde ofereciam serviço domiciliário, 6 dos quais no âmbito da Rede Regional de Cuidados Continuados Integrados.

No final de 2020, o pessoal ao serviço nas Unidades de Cuidados de Saúde Primários (UCSP) da RAM era constituído por 1 775 profissionais, dos quais 224 médicos, 621 enfermeiros, 56 técnicos superiores de saúde e 60 técnicos de diagnóstico e terapêutica. Em comparação com o ano anterior, o pessoal ao serviço teve um acréscimo de 5,9% (mais 99 pessoas face a 2019), em resultado do aumento verificado no número de outros técnicos superiores (+31,8%), de médicos (+9,3%), dos técnicos superiores de saúde (+7,7%), de enfermeiros (+5,6%) e de outros profissionais (+4,8%).

A maioria dos médicos ao serviço nas unidades funcionais dos cuidados de saúde primários (75,4%) eram médicos especialistas, destacando-se a medicina geral e familiar/clínica geral com maior número de especialistas (155 médicos). No que respeita aos enfermeiros, 63,6% eram de cuidados gerais, enquanto 36,4% eram enfermeiros especialistas. Entre estes últimos, havia predomínio da especialidade de “Saúde comunitária” (28,3%; 64), seguida da “Saúde infantil e pediatria” (20,8%; 47) e “Reabilitação” (20,4%; 46).

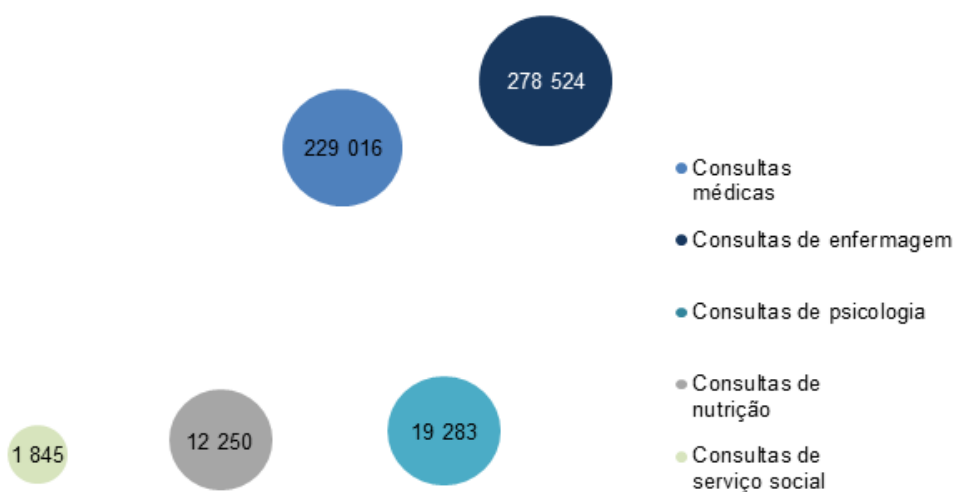
12 - Pessoal ao serviço nas UCSP, 2019 e 2020



Em 2020, foram efetuadas 229 016 consultas médicas no ambulatório das UCSP, representando uma quebra de 33,9% face a 2019 (346 288 consultas). Esta redução de consultas médicas, tal como aconteceu com os restantes indicadores da ação desenvolvida pelas UCSP durante 2020, deveu-se principalmente às medidas de contingência adotadas no âmbito do combate à pandemia COVID-19. Neste ano, 74,3% das consultas correspondiam a consultas de “Medicina geral e familiar” (74,4% em 2019), 13,0% a consultas de “Saúde do recém-nascido, da criança e do adolescente” (12,1% em 2019) e 5,8% respeitante a consultas de “Saúde da mulher” (5,3% em 2019). Cerca de 37,1% do total de consultas foram realizadas nas unidades do Funchal.

Do total de consultas médicas, 53,3% diziam respeito a primeiras consultas (43,5% em 2019).

13 - Consultas efetuadas no ambulatório das UCSP, segundo o tipo de consulta, 2020



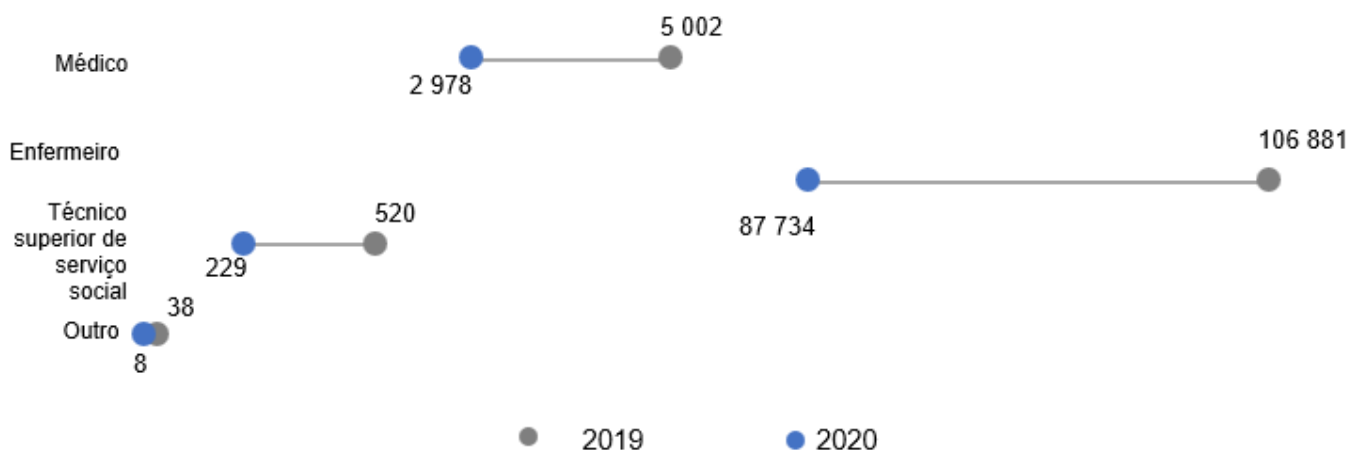
Em 2020, foram realizadas 278 524 consultas de enfermagem (-28,8% que em 2019), 19 283 consultas de psicologia (-35,3%), 12 250 consultas de nutrição (-26,2%) e 1 845 consultas de serviço social (-42,3%).

Nos serviços de atendimento urgente foram observados 95 591 utentes em 2020, valor abaixo do registado em 2019 (-30,0%; 136 605 utentes). No ano de 2020, 89,0% dos utentes foram encaminhados para o domicílio ou consulta em ambulatório de centro de saúde e 10,8% tiveram de ser encaminhados para o hospital.

Em 2020, o maior registo de atendimentos urgentes ocorreu em Machico (31,7%), seguido da Ribeira Brava (23,3%) e de Câmara de Lobos (12,7%).

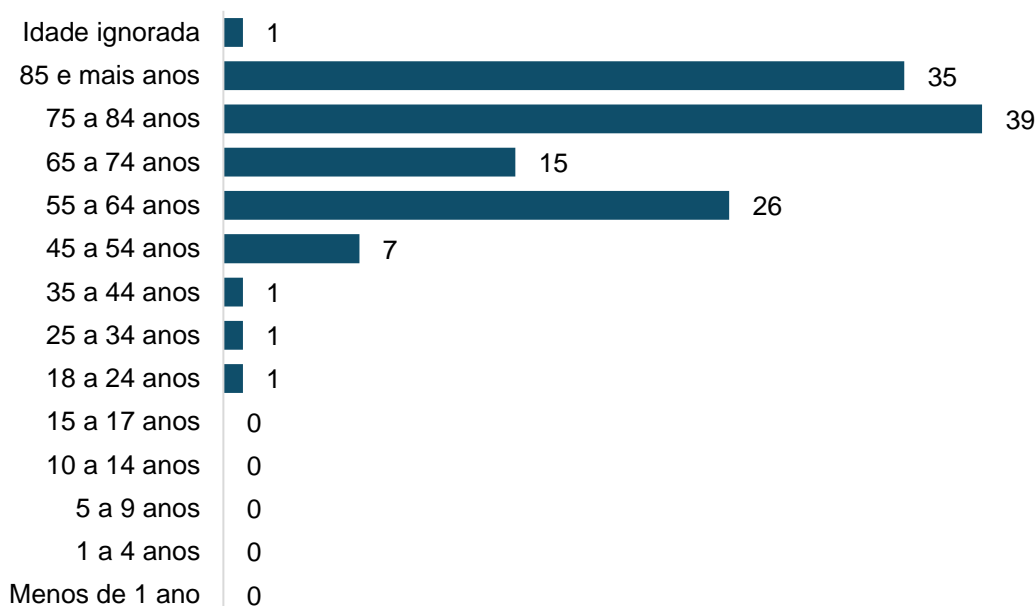
Em 2020, registou-se na RAM uma diminuição de 19,1% nas visitas domiciliárias (90 949) face ao período homólogo (112 441 visitas). A maioria das visitas domiciliárias, 96,5%, foram realizadas pelo pessoal de enfermagem, 3,3% por médicos e 0,3% por técnicos superiores de serviço social.

14 - Serviço domiciliário das UCSP, por tipo de profissional de saúde, 2020



Em 2020, a única UCSP com internamento, localizada no município do Porto Santo, registou 130 internamentos, menos 15 que em 2019 (145 internamentos), correspondendo a um total de 1 123 dias de internamento (1 022 em 2019). Do total, 3 internamentos foram transições de 2019. Note-se que nesta unidade funcional foram observados, em 2020, no serviço de atendimento urgente, 127 utentes (141 em 2019) que ficaram na unidade de internamento do Centro de Saúde.

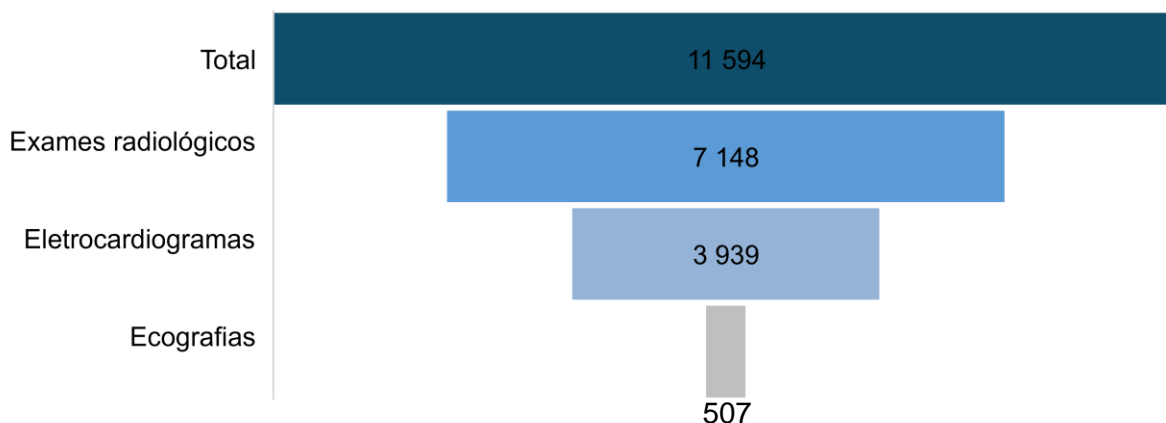
15 - Doentes saídos (altas) durante o ano de 2020 da UCSP do Porto Santo, por grupo etário



Do total de pessoas internadas em 2020, 126 tiveram alta nesse mesmo ano. Por grupo etário, verifica-se que 91,3% tinham 55 ou mais anos.

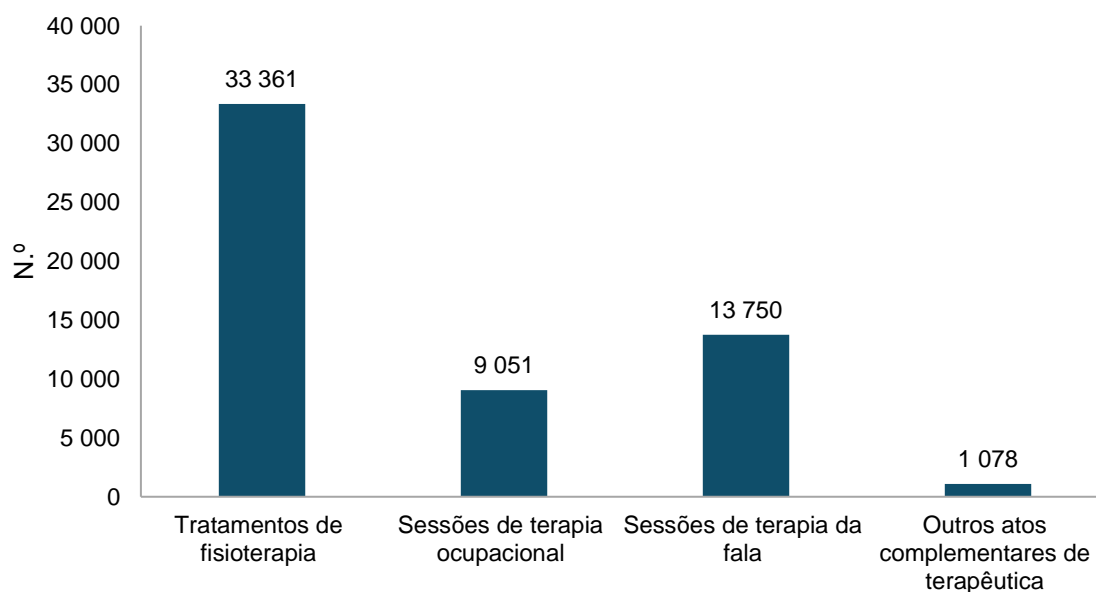
Nas UCSP realizaram-se, em 2020, 11 594 atos complementares de diagnóstico, menos 17,2% que em 2019 (13 998 atos). Do total de diagnósticos realizados no ano de 2020, cerca de 61,7% referiram-se a exames radiológicos, 34,0% a eletrocardiogramas e 4,4% a ecografias. As UCSP da Ponta do Sol e de Santa Cruz não disponibilizavam este tipo de exames em 2020, sendo no Funchal onde estes foram efetuados em maior número (4 144 exames, 35,7% do total).

16 - Atos complementares de diagnóstico efetuados nas UCSP, 2020



No ano de 2020, foram ainda realizados 57 240 atos complementares de terapêutica, representando uma diminuição de 23,2% em relação a 2019 (74 555 atos). Do total de atos realizados em 2020, 58,3% correspondiam a tratamentos de fisioterapia, 24,0% a sessões de terapia da fala e 15,8% a sessões de terapia ocupacional. Este tipo de tratamentos não estava disponível à população nas UCSP do Porto Moniz e da Ribeira Brava. No entanto, as unidades de Santa Cruz (14 425 atos; 25,2%) e de Machico (8 655 atos; 15,1%) foram as que apresentaram maior número de atos.

17 - Atos complementares de terapêutica efetuados nas UCSP, 2020



5. FARMÁCIAS, POSTOS FARMACÊUTICOS MÓVEIS E LOCAIS DE VENDA DE MEDICAMENTOS NÃO SUJEITOS A RECEITA MÉDICA

RAM manteve o número de farmácias.

Em 2022, existiam na RAM 65 farmácias e 1 posto farmacêutico móvel (valores iguais aos de 2021). Contabilizaram-se também 22 locais de venda de medicamentos não sujeitos a receita médica, valores iguais aos de 2021.

18 - Farmácias, Postos farmacêuticos móveis e Locais de venda de medicamentos não sujeitos a receita médica, por município, 2022



Fonte: Direção Regional da Saúde

Em média, a RAM dispunha de 26,1 farmácias e postos farmacêuticos móveis por 100 mil habitantes, valor inferior ao do País (29,8) e ao da R.A. dos Açores (29,6).

6. VACINAÇÃO

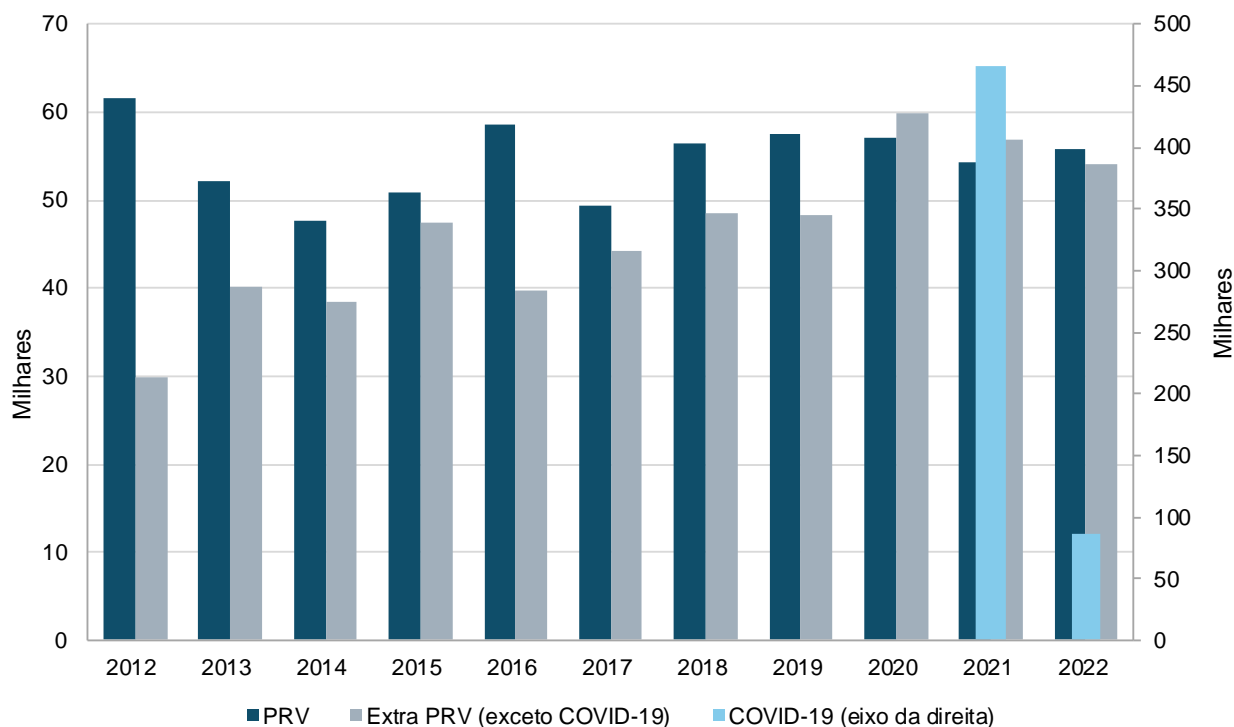
Inoculações no âmbito do Plano Regional de Vacinação aumentaram 2,7%.

Em 2022, segundo informação disponibilizada pela Direção Regional da Saúde, ao nível da vacinação, foram administradas na Região 196 314 inoculações, das quais 86 501 inoculações da vacina contra a COVID-19 (44,1%).

No âmbito do Plano Regional de Vacinação (PRV) administraram-se 55 822 inoculações, o que traduziu um acréscimo de 2,7% face a 2021 (54 370).

No modo Extra PRV, as inoculações ascenderam a 140 492, sendo 53 991 inoculações de vacinas diferentes da COVID-19, valor que diminuiu 5,1% comparativamente ao ano anterior (56 906). Note-se que o número de inoculações da vacina contra a COVID-19 diminuiu 81,4% face a 2021.

19 - Inoculações do Programa Regional de Vacinação (PRV) e Extra Programa, 2012-2022



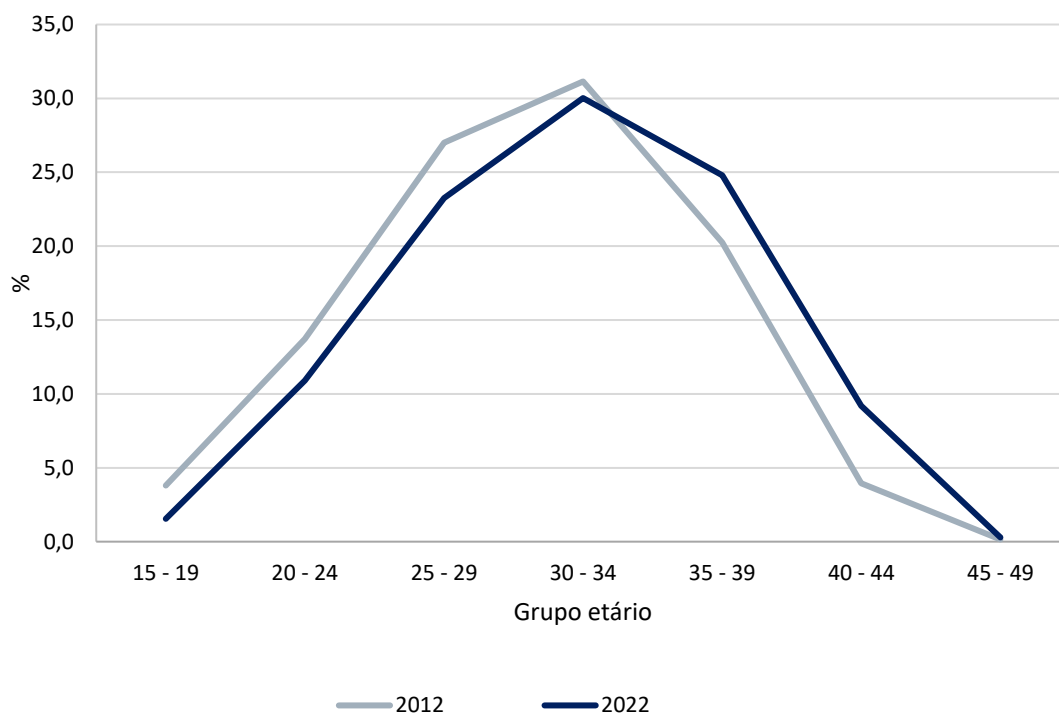
7. PARTOS

Partos de mães residentes na RAM aumentaram 0,9%.

Em 2022, foram realizados 1 742 partos em parturientes residentes na Região Autónoma da Madeira (23 dos quais gemelares), significando um aumento de 0,9% face a 2021 (1 727 partos), invertendo assim a tendência decrescente iniciada em 2018.

No ano em referência, 78,1% dos partos foram de mães com idade entre os 25 e os 39 anos (1 360 partos), 12,5% de mães entre os 15 e os 24 anos (217) e 9,5% de mães com 40 ou mais anos (165). A percentagem de partos tem vindo a aumentar com o grupo etário da mãe, ainda que, em 2022, a percentagem de partos de jovens mães (com menos de 25 anos) tenha subido 0,2 p.p. face a 2021. A percentagem de mães com 40 ou mais anos foi superior à do ano anterior em 0,7 p.p.. Contudo, o grupo etário que mais se destaca é o das mães entre os 27 e 37 anos (63,8% dos partos). Comparativamente a 2012, observa-se a deslocação para a direita da curva com a distribuição percentual dos partos em 2022, significando um aumento da idade das mães parturientes.

20 - Distribuição percentual dos partos, segundo o grupo etário da mãe, 2012 e 2022



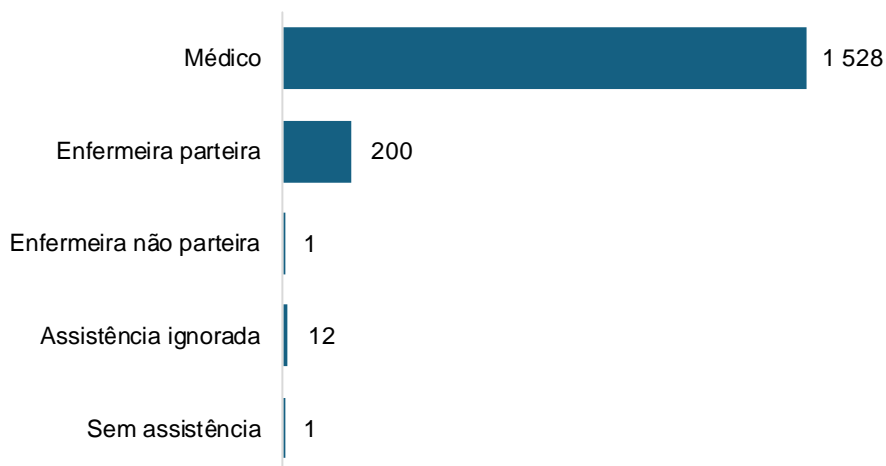
Relativamente à duração da gravidez, 93,5% das gravidezes duraram 37 ou mais semanas e 5,2% correspondeu a uma gestação inferior às 37 semanas.

Os municípios que registaram maior proporção de partos foram o Funchal (41,4%), seguido de Santa Cruz (19,5%) e Câmara de Lobos (15,3%).

Em 2022, 98,9% dos partos realizaram-se num estabelecimento hospitalar, 0,6% no domicílio (10 partos) e os restantes 0,6% em outro local.

Segundo a assistência, 87,7% dos partos tiveram assistência de um médico (1 528 partos), 11,5% de uma enfermeira parteira (200), um parto por uma enfermeira não parteira e um parto sem assistência.

21 - Partos, segundo a assistência, 2022



8. ÓBITOS POR CAUSAS DE MORTE

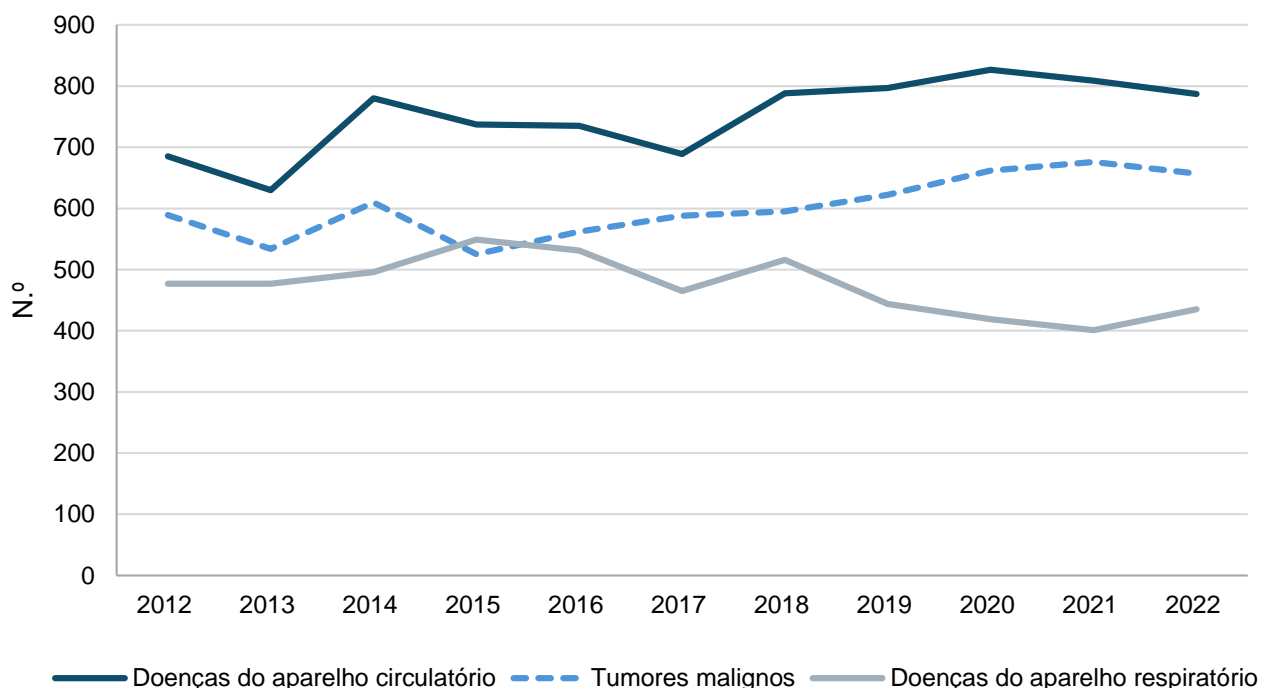
Mortalidade devido a doenças do aparelho circulatório e a tumores malignos diminuiu enquanto a mortalidade por doenças do aparelho respiratório aumentou

Em 2022, ocorreram 3 104 óbitos de residentes na RAM, o que correspondeu a um incremento de 8,0% face a 2021 (2 875 óbitos), dos quais 1 454 do sexo masculino (46,8%) e 1 650 do sexo feminino (53,2%). Assim, a relação de masculinidade ao óbito foi igual a 88,1, isto é, foram registados 88,1 óbitos masculinos por cada 100 óbitos femininos. Em Portugal esta relação foi igual a 100,4.

No ano em análise, a taxa bruta de mortalidade na RAM foi de 12,3 óbitos por mil habitantes (11,9‰ a nível nacional).

As “Doenças do aparelho circulatório”, os “Tumores malignos” e as “Doenças do aparelho respiratório” têm sido ao longo do tempo as principais causas básicas de morte na Região. Apenas em 2015, o posicionamento destes dois últimos grandes grupos ficou alterado, sendo a mortalidade por “Tumores malignos” a terceira causa de morte. A partir de 2015 inicia-se uma tendência decrescente na mortalidade por “Doenças do aparelho respiratório”, enquanto a mortalidade por “Doenças do aparelho circulatório” e por “Tumores malignos” apresenta uma tendência crescente. Em 2022, esta tendência é alterada: a mortalidade devido a doenças do aparelho circulatório e a tumores malignos diminuiu enquanto a mortalidade por doenças do aparelho respiratório aumentou.

22 – Óbitos, por principais causas de morte, 2012-2022



Em 2022, a mortalidade por “Doenças do aparelho circulatório” constituiu a principal causa de morte de residentes na RAM, contabilizando-se 787 óbitos (-2,7% que em 2021), o que corresponde a uma taxa de 3,1 óbitos por mil habitantes (3,2 em 2021).

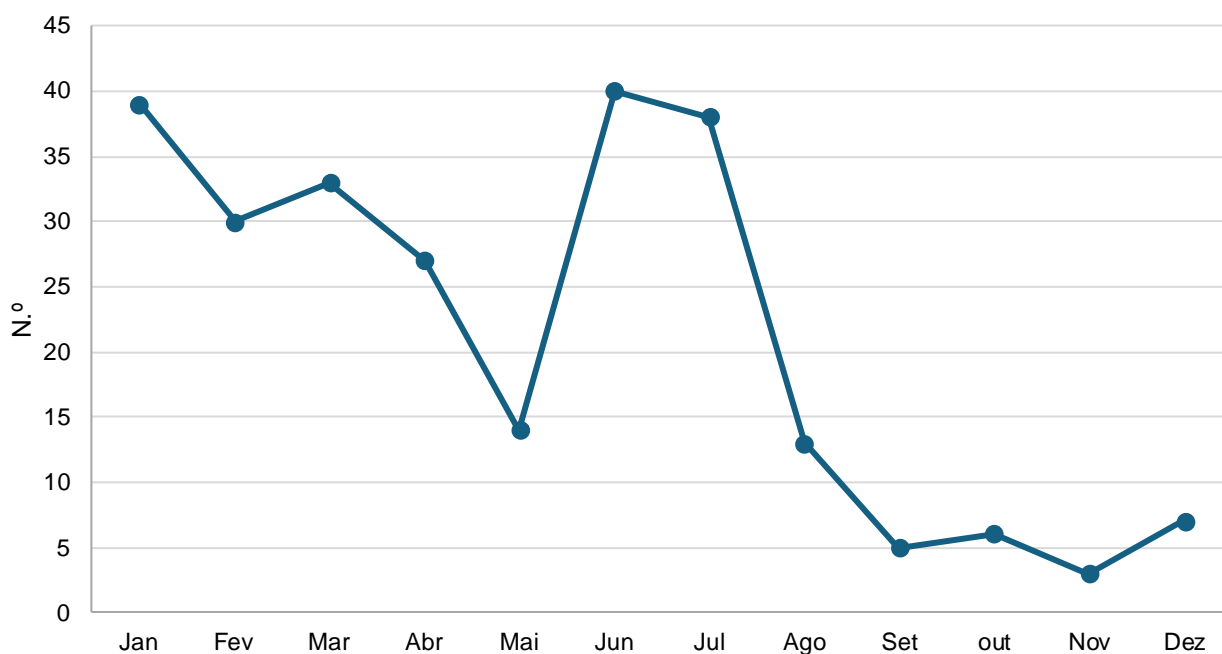
Os “Tumores malignos” constituíram a segunda causa básica de morte, com 657 óbitos (-2,8% que em 2021), correspondendo a uma taxa de mortalidade de 2,6 óbitos por mil habitantes (2,7 em 2021). Neste grupo de causas de morte, a morte por “Neoplasia maligna da traqueia, brônquios e pulmão” constituiu a principal causa de morte (41,1 óbitos por 100 mil habitantes) seguida da “Neoplasia maligna do cólon, reto e ânus” (36,8).

As mortes causadas por “Doenças do aparelho respiratório” foram a terceira causa básica de morte, apresentando na Região 435 óbitos (+8,5% que em 2021), o que corresponde a uma taxa de mortalidade de 1,7 óbitos por mil habitantes (1,6 em 2021).

Em conformidade com o definido pela Organização Mundial da Saúde para a codificação das causas de morte, feita pela Direção Geral de Saúde, segundo a Classificação Internacional de Doenças (CID-10), as mortes causadas por “Doenças do aparelho respiratório” não incluem a doença COVID-19. Na CID-10 os óbitos por COVID-19 foram classificados segundo códigos para usos especiais, correspondendo ao conjunto de códigos U00 a U99.

Na RAM, em 2022, ocorreram 255 óbitos causados pela doença COVID-19 (126 óbitos em 2021), significando um aumento de 129 óbitos face a 2021. Estes óbitos representam 8,2% da mortalidade ocorrida em 2022, traduzindo uma taxa de mortalidade de 100,8 óbitos por 100 mil habitantes na RAM (74,4 em Portugal). Os meses do primeiro trimestre, bem como, abril, junho e julho foram os que registaram maior número de óbitos, 81,2% do total.

23 – Óbitos, por doença COVID-19, segundo o mês do óbito, 2022





CAPÍTULO II - PRINCIPAIS INDICADORES E PESSOAL DE SAÚDE

II.1 - Principais indicadores, 2012-2022

Unidade: n.º

Rubricas	2012	2013	2014	2015	2016	2017	2018	2019	2020	2021	2022
Hospitais ^(a)	9	9	9	9	9	9	9	10	10	10	10
Oficiais	3	3	3	3	3	3	3	3	3	3	3
Particulares	6	6	6	6	6	6	6	7	7	7	7
Gerais	5	5	5	5	5	5	5	6	6	6	6
Especializados	4	4	4	4	4	4	4	4	4	4	4
Centros de Saúde ^(b)	13	15	15	15	//	//	//	//	//	//	//
Com internamento	2	2	2	1	//	//	//	//	//	//	//
Sem internamento	11	13	13	14	//	//	//	//	//	//	//
Extensões	36	33	33	33	//	//	//	//	//	//	//
Unidades de Cuidados de Saúde Primários ^(b)											
Centros de Saúde	//	//	//	//	7	7	7	7	7	x	x
Unidades funcionais	//	//	//	//	48	47	47	47	47	x	x
Com internamento	//	//	//	//	1	1	1	1	1	x	x
Sem internamento	//	//	//	//	47	46	46	46	46	x	x
Farmácias	65	65	65	65	65	65	65	65	65	65	65
Farmácias / 10 000 Habitantes ^(c)	2,5	2,5	2,5	2,6	2,6	2,6	2,6	2,6	2,6	2,6	2,6
Postos Farmacêuticos Móveis	1	1	1	1	1	1	1	1	1	1	1
Locais de venda de medicamentos não sujeitos a receita médica	17	20	20	18	18	18	18	20	20	22	22
Médicos	747	778	841	914	968	1 032	1 080	1 129	1 202	1 271	1 318
(Ordem dos médicos)											
Especialistas ^(d)	483	505	514	529	539	568	617	633	665	724	760
Não Especialistas	264	273	327	385	429	464	463	496	537	547	558
Médicos / 1 000 Habitantes ^(c)	2,8	3,0	3,3	3,6	3,8	4,1	4,3	4,5	4,8	5,0	5,2
Habitantes / Médico ^(c)	354	336	306	278	261	243	232	222	210	199	192
Farmacêuticos ^(e)	186	x	207	215	229	235	234	237	240	265	271
(Ordem dos farmacêuticos)											
Farmacêuticos / 10 000 Habitantes ^{(c) (e)}	7,0	x	8,0	8,4	9,1	9,4	9,3	9,5	9,5	10,5	10,7
Enfermeiros ^(f)	2 147	2 093	2 077	2 084	2 148	2 221	2 272	2 335	2 383	2 452	2 551
Enfermeiros / 1 000 Habitantes ^{(c) (f)}	8,1	8,0	8,1	8,2	8,5	8,8	9,1	9,3	9,5	9,7	10,1
Consultas médicas											
Externas dos Hospitais	315 194	313 479	312 820	295 364	298 155	309 105	295 177	315 250	269 277	353 625	319 081 Po
Ambulatório dos Centros de Saúde ^(b)	374 725	367 303	360 810	353 883	341 510	337 319	332 624	346 288	229 016	x	x
Total de internamentos											
Hospitais	24 923	25 026	25 780	24 714	25 662	25 070	25 814	26 755	21 547	25 232	24 539 Po
Centros de Saúde ^(b)	60	90	107	124	172	162	115	145	130	x	x
Doentes observados nos serviços de atendimento de situações de urgência											
Hospitais	139 985	130 775	138 037	135 817	132 525	122 547	118 279	125 177	92 474	118 298	157 147 Po
Centros de Saúde ^(b)	128 685	122 346	128 020	129 396	137 074	130 705	135 195	136 605	95 591	x	x
Principais causas de morte ^(g)											
Doenças do aparelho circulatório	685	630	780	737	735	689	788	797	827	809	787
Tumores malignos	589	534	610	525	562	588	595	622	662	676	657
Doenças do aparelho respiratório	477	477	496	549	531	465	516	444	419	401	435

Fonte : INE/DREM - Estatísticas da Saúde

<https://estatistica.madeira.gov.pt/>

Notas:

(a) A partir de 2010, o apuramento corresponde integralmente à contagem do número de hospitais em atividade, pela aplicação integral do conceito estatístico (unidade local).

(b) Com a criação do Agrupamento de Centros de Saúde da Região Autónoma da Madeira (ACES) em 2016 (Portaria n.º 124/2016 de 31 de março), foi estabelecida uma nova estrutura organizacional dos cuidados de saúde primários da RAM, tendo sido criados 7 centros de saúde, compostos por 48 unidades funcionais (agregação dos 15 centros de saúde e das 33 extensões existentes em 2015).

(c) Para 2012-2020 utilizaram-se as Estimativas Definitivas de População Residente com base nos resultados definitivos dos Censos 2021. Em 2021 e 2022 foram utilizadas as Estimativas Provisórias pós-censitárias de População Residente 2021 calculadas com base nos resultados definitivos dos Censos 2021.

(d) Os médicos são contados apenas uma vez, independentemente do número de especialidades que exerceram.

(e) Inscritos na Ordem dos Farmacêuticos por local de trabalho. A metodologia de apuramento dos dados da Ordem dos Farmacêuticos foi alterada em 2020 tendo em conta a metainformação atualmente providenciada por esta entidade ao INE: são considerados todos os farmacêuticos registados como ativos independentemente da existência de informação sobre o município onde a atividade é exercida, ou seja, as estatísticas incluem os farmacêuticos onde o município de atividade é ignorado.

(f) Inscritos na Ordem dos Enfermeiros; por local de trabalho. Em 2017, a Ordem dos Enfermeiros disponibilizou a plataforma online "Balcão Único" para registo desmaterializado dos dados pelos seus associados e lançou diversas campanhas de sensibilização para a atualização dos dados, nomeadamente dos dados relativos ao local de trabalho, de que resultaram diferenças relevantes no número de enfermeiros de alguns municípios e NUTS III em relação a 2016.

(g) Os resultados estatísticos relativos a 2022 foram obtidos com base na codificação dos certificados de óbito realizada pela Direção-Geral da Saúde até 8 de maio de 2024.

II.2 - Indicadores do estado de saúde, 2018-2022

R.A. Madeira Unidade: %

Indicadores do estado de saúde	Ano				
	2018 Rc	2019	2020	2021	2022
Autoapreciação do estado de saúde					
Muito bom ou Bom	43,1	45,8	44,7	46,6	45,4
Razoável	40,8	39,6	42,8	40,5	42,9
Mau ou Muito mau	16,2	14,6	12,5	12,8	11,7
Morbilidade crónica					
Com doença crónica ou problema de saúde prolongado	42,8	41,1	43,5	45,3	44,3
Limitação na realização de atividades					
Severamente limitado	7,6	8,7	7,0	7,4	7,3
Limitado, mas não severamente	28,2	27,9	26,7	28,9	25,9
Nada limitado	64,2	63,4	66,3	63,7	66,8

Fonte: INE, Inquérito às Condições de Vida e Rendimento

Nota: Os dados respeitam à população residente com 16 ou mais anos.

II.3 - Pessoal de saúde inscrito, por distribuição geográfica, segundo o sexo

2022 Unidade: n.º

Distribuição geográfica	Médicos ^(a)			Médicos Dentistas ^(b)			Farmacêuticos ^(c)			Enfermeiros ^(d)		
	HM	H	M	HM	H	M	HM	H	M	HM	H	M
R. A. Madeira	1 318	559	759	240	95	145	271	55	216	2 551	445	2 106
Calheta	12	4	8	5	2	3	4	1	3	43	4	39
Câmara de Lobos	65	15	50	15	5	10	22	10	12	125	15	110
Funchal	944	416	528	170	68	102	164	29	135	1 922	350	1 572
Machico	45	19	26	13	4	9	19	3	16	106	18	88
Ponta do Sol	14	4	10	2	1	1	3	1	2	22	2	20
Porto Moniz	8	2	6	1	1	0	2	1	1	11	3	8
Ribeira Brava	29	11	18	4	1	3	13	5	8	42	3	39
Santa Cruz	175	77	98	23	11	12	31	4	27	205	36	169
Santana	7	3	4	1	0	1	5	0	5	34	8	26
São Vicente	7	4	3	2	1	1	5	1	4	30	6	24
Porto Santo	12	4	8	4	1	3	3	0	3	11	0	11

Fonte: INE, Estatísticas do Pessoal de Saúde

Notas:

(a) Inscritos na Ordem dos Médicos, por residência declarada.

(b) Inscritos na Ordem dos Médicos Dentistas, por residência declarada.

(c) Inscritos na Ordem dos Farmacêuticos, por local de trabalho. A metodologia de apuramento dos dados da Ordem dos Farmacêuticos foi alterada tendo em conta a metainformação atualmente providenciada por esta entidade ao INE: são considerados todos os farmacêuticos registados como ativos independentemente da existência de informação sobre o município onde a atividade é exercida, ou seja, as estatísticas incluem os farmacêuticos onde o município de atividade é ignorado.

(d) Inscritos na Ordem dos Enfermeiros, por local de trabalho.

II.4 - Médicos inscritos na Ordem dos Médicos, por sexo e grupo etário

2022

Unidade: n.º

Sexo	Total	Menos de 31 anos	31 a 60 anos	61 a 65 anos	Mais de 65 anos
Total	1 318	366	656	73	223
Homens	559	135	223	46	155
Mulheres	759	231	433	27	68

Fonte : INE, Estatísticas do Pessoal de Saúde

Notas:

(a) Inscritos na Ordem dos Médicos; por residência declarada.

(b) Os médicos especialistas são contados tantas vezes quantas as especialidades que exercem.

II.5 - Médicos, médicos especialistas e não especialistas, por local de residência, segundo o sexo^(a)

2022

Unidade: n.º

Distribuição geográfica	Total			Médicos especialistas			Médicos não especialistas		
	HM	H	M	HM	H	M	HM	H	M
R. A. Madeira	1 318	559	759	760	350	410	558	209	349
Calheta	12	4	8	4	3	1	8	1	7
Câmara de Lobos	65	15	50	29	9	20	36	6	30
Funchal	944	416	528	600	283	317	344	133	211
Machico	45	19	26	14	5	9	31	14	17
Ponta do Sol	14	4	10	5	1	4	9	3	6
Porto Moniz	8	2	6	2	1	1	6	1	5
Ribeira Brava	29	11	18	6	4	2	23	7	16
Santa Cruz	175	77	98	90	37	53	85	40	45
Santana	7	3	4	2	1	1	5	2	3
São Vicente	7	4	3	5	4	1	2	0	2
Porto Santo	12	4	8	3	2	1	9	2	7

Fonte : INE, Estatísticas do Pessoal de Saúde

Notas:

(a) Inscritos na Ordem dos Médicos; por residência declarada.

II.6 - Médicos especialistas, por especialidade, subespecialidade ou competência e sexo, segundo o local de residência

(continua)

2022 Unidade: n.º

Especialidade, subespecialidade ou competência	Sexo	R. A. Madeira	Calheta	Câmara de Lobos	Funchal	Machico	Ponta do Sol	Porto Moniz	Ribeira Brava	Santa Cruz	Santana	São Vicente	Porto Santo
Anatomia patológica	HM	6	0	0	4	0	0	0	1	1	0	0	0
	H	3	0	0	3	0	0	0	0	0	0	0	0
	M	3	0	0	1	0	0	0	1	1	0	0	0
Anestesiologia	HM	43	0	0	40	0	0	0	0	2	0	1	0
	H	17	0	0	15	0	0	0	0	1	0	1	0
	M	26	0	0	25	0	0	0	0	1	0	0	0
Cardiologia	HM	25	0	1	19	1	0	0	0	4	0	0	0
	H	18	0	1	13	1	0	0	0	3	0	0	0
	M	7	0	0	6	0	0	0	0	1	0	0	0
Cardiologia pediátrica	HM	2	0	0	2	0	0	0	0	0	0	0	0
	H	2	0	0	2	0	0	0	0	0	0	0	0
	M	0	0	0	0	0	0	0	0	0	0	0	0
Cirurgia geral	HM	48	0	0	39	1	0	0	0	8	0	0	0
	H	32	0	0	30	0	0	0	0	2	0	0	0
	M	16	0	0	9	1	0	0	0	6	0	0	0
Cirurgia cardiotorácica	HM	3	0	0	3	0	0	0	0	0	0	0	0
	H	3	0	0	3	0	0	0	0	0	0	0	0
	M	0	0	0	0	0	0	0	0	0	0	0	0
Cirurgia maxilofacial	HM	1	0	0	1	0	0	0	0	0	0	0	0
	H	1	0	0	1	0	0	0	0	0	0	0	0
	M	0	0	0	0	0	0	0	0	0	0	0	0
Cirurgia pediátrica	HM	5	0	2	3	0	0	0	0	0	0	0	0
	H	1	0	0	1	0	0	0	0	0	0	0	0
	M	4	0	2	2	0	0	0	0	0	0	0	0
Cirurgia plástica, reconstrutiva e estética	HM	5	0	0	5	0	0	0	0	0	0	0	0
	H	5	0	0	5	0	0	0	0	0	0	0	0
	M	0	0	0	0	0	0	0	0	0	0	0	0
Angiologia e cirurgia vascular	HM	4	0	0	4	0	0	0	0	0	0	0	0
	H	3	0	0	3	0	0	0	0	0	0	0	0
	M	1	0	0	1	0	0	0	0	0	0	0	0
Medicina geral e familiar	HM	203	3	11	143	6	4	1	1	28	2	2	2
	H	64	2	1	44	1	1	1	1	9	1	1	2
	M	139	1	10	99	5	3	0	0	19	1	1	0
Dermatovenerologia	HM	9	0	0	8	0	0	0	0	1	0	0	0
	H	5	0	0	5	0	0	0	0	0	0	0	0
	M	4	0	0	3	0	0	0	0	1	0	0	0
Doenças infecciosas	HM	3	0	1	2	0	0	0	0	0	0	0	0
	H	1	0	1	0	0	0	0	0	0	0	0	0
	M	2	0	0	2	0	0	0	0	0	0	0	0
Endocrinologia-nutrição	HM	6	0	0	5	1	0	0	0	0	0	0	0
	H	3	0	0	2	1	0	0	0	0	0	0	0
	M	3	0	0	3	0	0	0	0	0	0	0	0
Estomatologia	HM	4	0	0	3	0	0	0	0	1	0	0	0
	H	3	0	0	2	0	0	0	0	1	0	0	0
	M	1	0	0	1	0	0	0	0	0	0	0	0
Gastroenterologia	HM	13	0	0	13	0	0	0	0	0	0	0	0
	H	7	0	0	7	0	0	0	0	0	0	0	0
	M	6	0	0	6	0	0	0	0	0	0	0	0
Ginecologia-obstetrícia	HM	39	0	0	35	0	0	0	0	4	0	0	0
	H	16	0	0	14	0	0	0	0	2	0	0	0
	M	23	0	0	21	0	0	0	0	2	0	0	0
Imuno-hemoterapia	HM	6	0	0	6	0	0	0	0	0	0	0	0
	H	2	0	0	2	0	0	0	0	0	0	0	0
	M	4	0	0	4	0	0	0	0	0	0	0	0
Hematologia clínica	HM	5	0	0	5	0	0	0	0	0	0	0	0
	H	2	0	0	2	0	0	0	0	0	0	0	0
	M	3	0	0	3	0	0	0	0	0	0	0	0
Imunoalergologia	HM	6	0	0	5	0	0	0	0	0	0	0	1
	H	0	0	0	0	0	0	0	0	0	0	0	0
	M	6	0	0	5	0	0	0	0	0	0	0	1

II.6 - Médicos especialistas, por especialidade, subespecialidade ou competência e sexo, segundo o local de residência (continuação)

2022 Unidade: n.º

Especialidade, subespecialidade ou competência	Sexo	R. A. Madeira	Calheta	Câmara de Lobos	Funchal	Machico	Ponta do Sol	Porto Moniz	Ribeira Brava	Santa Cruz	Santana	São Vicente	Porto Santo
Medicina desportiva	HM	4	0	0	3	0	0	0	0	1	0	0	0
	H	4	0	0	3	0	0	0	0	1	0	0	0
	M	0	0	0	0	0	0	0	0	0	0	0	0
Medicina física e de reabilitação	HM	15	0	0	10	1	0	0	0	4	0	0	0
	H	5	0	0	2	1	0	0	0	2	0	0	0
	M	10	0	0	8	0	0	0	0	2	0	0	0
Medicina interna	HM	80	0	3	66	1	0	0	1	9	0	0	0
	H	34	0	1	27	0	0	0	1	5	0	0	0
	M	46	0	2	39	1	0	0	0	4	0	0	0
Medicina legal	HM	4	0	0	4	0	0	0	0	0	0	0	0
	H	3	0	0	3	0	0	0	0	0	0	0	0
	M	1	0	0	1	0	0	0	0	0	0	0	0
Medicina nuclear	HM	2	0	0	2	0	0	0	0	0	0	0	0
	H	1	0	0	1	0	0	0	0	0	0	0	0
	M	1	0	0	1	0	0	0	0	0	0	0	0
Medicina do trabalho	HM	5	0	1	4	0	0	0	0	0	0	0	0
	H	3	0	1	2	0	0	0	0	0	0	0	0
	M	2	0	0	2	0	0	0	0	0	0	0	0
Medicina tropical	HM	1	0	0	1	0	0	0	0	0	0	0	0
	H	1	0	0	1	0	0	0	0	0	0	0	0
	M	0	0	0	0	0	0	0	0	0	0	0	0
Nefrologia	HM	11	0	0	11	0	0	0	0	0	0	0	0
	H	10	0	0	10	0	0	0	0	0	0	0	0
	M	1	0	0	1	0	0	0	0	0	0	0	0
Neurocirurgia	HM	5	0	0	5	0	0	0	0	0	0	0	0
	H	5	0	0	5	0	0	0	0	0	0	0	0
	M	0	0	0	0	0	0	0	0	0	0	0	0
Neurorradiologia	HM	4	0	0	3	0	0	0	0	1	0	0	0
	H	3	0	0	2	0	0	0	0	1	0	0	0
	M	1	0	0	1	0	0	0	0	0	0	0	0
Neurologia	HM	10	0	1	5	0	1	0	0	3	0	0	0
	H	3	0	0	2	0	0	0	0	1	0	0	0
	M	7	0	1	3	0	1	0	0	2	0	0	0
Oftalmologia	HM	17	0	1	16	0	0	0	0	0	0	0	0
	H	8	0	1	7	0	0	0	0	0	0	0	0
	M	9	0	0	9	0	0	0	0	0	0	0	0
Oncologia médica	HM	6	0	0	6	0	0	0	0	0	0	0	0
	H	1	0	0	1	0	0	0	0	0	0	0	0
	M	5	0	0	5	0	0	0	0	0	0	0	0
Otorrinolaringologia	HM	12	0	1	9	0	0	0	0	1	0	1	0
	H	9	0	1	7	0	0	0	0	0	0	1	0
	M	3	0	0	2	0	0	0	0	1	0	0	0
Ortopedia	HM	23	0	1	17	0	0	0	0	4	0	1	0
	H	19	0	1	14	0	0	0	0	3	0	1	0
	M	4	0	0	3	0	0	0	0	1	0	0	0
Patologia clínica	HM	16	0	0	14	0	0	0	0	2	0	0	0
	H	8	0	0	8	0	0	0	0	0	0	0	0
	M	8	0	0	6	0	0	0	0	2	0	0	0
Pediatria	HM	42	0	5	29	0	0	1	0	7	0	0	0
	H	14	0	2	10	0	0	0	0	2	0	0	0
	M	28	0	3	19	0	0	1	0	5	0	0	0
Psiquiatria da infância e da adolescência	HM	4	0	0	3	1	0	0	0	0	0	0	0
	H	0	0	0	0	0	0	0	0	0	0	0	0
	M	4	0	0	3	1	0	0	0	0	0	0	0
Pneumologia	HM	9	0	2	4	0	0	0	0	3	0	0	0
	H	4	0	1	1	0	0	0	0	2	0	0	0
	M	5	0	1	3	0	0	0	0	1	0	0	0
Psiquiatria	HM	19	0	1	13	0	0	2	3	3	0	0	0
	H	12	0	0	9	0	0	0	2	1	0	0	0
	M	7	0	1	4	0	0	0	0	2	0	0	0

II.6 - Médicos especialistas, por especialidade, subespecialidade ou competência e sexo, segundo o local de residência

(continuação)

2022 Unidade: n.º

Especialidade, subespecialidade ou competência	Sexo	R. A. Madeira	Calheta	Câmara de Lobos	Funchal	Machico	Ponta do Sol	Porto Moniz	Ribeira Brava	Santa Cruz	Santana	São Vicente	Porto Santo
Radiologia	HM	21	0	0	19	1	0	0	0	1	0	0	0
	H	9	0	0	8	1	0	0	0	0	0	0	0
	M	12	0	0	11	0	0	0	0	1	0	0	0
Radioncologia	HM	4	0	0	3	1	0	0	0	0	0	0	0
	H	0	0	0	0	0	0	0	0	0	0	0	0
	M	4	0	0	3	1	0	0	0	0	0	0	0
Reumatologia	HM	6	0	0	4	0	0	0	1	1	0	0	0
	H	4	0	0	4	0	0	0	0	0	0	0	0
	M	2	0	0	0	0	0	0	1	1	0	0	0
Saúde pública	HM	4	0	0	3	0	0	0	0	1	0	0	0
	H	2	0	0	1	0	0	0	0	1	0	0	0
	M	2	0	0	2	0	0	0	0	0	0	0	0
Urologia	HM	11	0	0	11	0	0	0	0	0	0	0	0
	H	11	0	0	11	0	0	0	0	0	0	0	0
	M	0	0	0	0	0	0	0	0	0	0	0	0
Medicina intensiva	HM	12	0	0	8	1	0	0	0	3	0	0	0
	H	7	0	0	5	0	0	0	0	2	0	0	0
	M	5	0	0	3	1	0	0	0	1	0	0	0
Emergência médica	HM	15	0	0	14	0	0	0	0	0	0	1	0
	H	13	0	0	12	0	0	0	0	0	0	1	0
	M	2	0	0	2	0	0	0	0	0	0	0	0
Gestão dos serviços de saúde	HM	31	0	1	24	0	0	0	0	6	0	0	0
	H	19	0	1	14	0	0	0	0	4	0	0	0
	M	12	0	0	10	0	0	0	0	2	0	0	0
Eletrofisiologia cardíaca	HM	1	0	0	0	0	0	0	0	1	0	0	0
	H	1	0	0	0	0	0	0	0	1	0	0	0
	M	0	0	0	0	0	0	0	0	0	0	0	0
Neonatologia	HM	6	0	0	5	0	0	0	0	1	0	0	0
	H	2	0	0	1	0	0	0	0	1	0	0	0
	M	4	0	0	4	0	0	0	0	0	0	0	0
Medicina da dor	HM	4	0	0	4	0	0	0	0	0	0	0	0
	H	2	0	0	2	0	0	0	0	0	0	0	0
	M	2	0	0	2	0	0	0	0	0	0	0	0
Acupuntura médica	HM	3	1	0	2	0	0	0	0	0	0	0	0
	H	2	1	0	1	0	0	0	0	0	0	0	0
	M	1	0	0	1	0	0	0	0	0	0	0	0
Medicina hiperbárica e subaquática	HM	5	0	0	4	0	0	0	0	1	0	0	0
	H	2	0	0	2	0	0	0	0	0	0	0	0
	M	3	0	0	2	0	0	0	0	1	0	0	0
Peritagem médica da segurança social	HM	1	0	0	1	0	0	0	0	0	0	0	0
	H	1	0	0	1	0	0	0	0	0	0	0	0
	M	0	0	0	0	0	0	0	0	0	0	0	0
Cardiologia de intervenção	HM	4	0	0	4	0	0	0	0	0	0	0	0
	H	3	0	0	3	0	0	0	0	0	0	0	0
	M	1	0	0	1	0	0	0	0	0	0	0	0
Ortodontia	HM	1	0	0	1	0	0	0	0	0	0	0	0
	H	1	0	0	1	0	0	0	0	0	0	0	0
	M	0	0	0	0	0	0	0	0	0	0	0	0
Medicina da reprodução	HM	1	0	0	1	0	0	0	0	0	0	0	0
	H	0	0	0	0	0	0	0	0	0	0	0	0
	M	1	0	0	1	0	0	0	0	0	0	0	0
Ginecologia oncológica	HM	1	0	0	0	0	0	0	0	1	0	0	0
	H	1	0	0	0	0	0	0	0	1	0	0	0
	M	0	0	0	0	0	0	0	0	0	0	0	0
Avaliação do dano corporal	HM	4	0	0	4	0	0	0	0	0	0	0	0
	H	4	0	0	4	0	0	0	0	0	0	0	0
	M	0	0	0	0	0	0	0	0	0	0	0	0
Medicina paliativa	HM	2	0	0	1	0	0	0	0	1	0	0	0
	H	0	0	0	0	0	0	0	0	0	0	0	0
	M	2	0	0	1	0	0	0	0	1	0	0	0

II.6 - Médicos especialistas, por especialidade, subespecialidade ou competência e sexo, segundo o local de residência (continuação)

2022 Unidade: n.º

Especialidade, subespecialidade ou competência	Sexo	R. A. Madeira	Calheta	Câmara de Lobos	Funchal	Machico	Ponta do Sol	Porto Moniz	Ribeira Brava	Santa Cruz	Santana	São Vicente	Porto Santo
Sexologia clínica	HM	1	0	0	1	0	0	0	0	0	0	0	0
	H	0	0	0	0	0	0	0	0	0	0	0	0
	M	1	0	0	1	0	0	0	0	0	0	0	0
Codificação clínica	HM	6	0	1	5	0	0	0	0	0	0	0	0
	H	2	0	0	2	0	0	0	0	0	0	0	0
	M	4	0	1	3	0	0	0	0	0	0	0	0
Medicina do sono	HM	1	0	0	0	0	0	0	0	1	0	0	0
	H	1	0	0	0	0	0	0	0	1	0	0	0
	M	0	0	0	0	0	0	0	0	0	0	0	0
Ortopedia infantil	HM	2	0	0	2	0	0	0	0	0	0	0	0
	H	2	0	0	2	0	0	0	0	0	0	0	0
	M	0	0	0	0	0	0	0	0	0	0	0	0
Medicina do viajante	HM	1	0	0	0	1	0	0	0	0	0	0	0
	H	0	0	0	0	0	0	0	0	0	0	0	0
	M	1	0	0	0	1	0	0	0	0	0	0	0
Medicina militar	HM	1	0	0	1	0	0	0	0	0	0	0	0
	H	1	0	0	1	0	0	0	0	0	0	0	0
	M	0	0	0	0	0	0	0	0	0	0	0	0
Microbiologia médica	HM	1	0	0	1	0	0	0	0	0	0	0	0
	H	1	0	0	1	0	0	0	0	0	0	0	0
	M	0	0	0	0	0	0	0	0	0	0	0	0
Ecografia obstétrica diferenciada - nível 1	HM	2	0	0	1	0	0	0	0	1	0	0	0
	H	0	0	0	0	0	0	0	0	0	0	0	0
	M	2	0	0	1	0	0	0	0	1	0	0	0
Ecografia obstétrica diferenciada - níveis 1 e 2	HM	4	0	0	4	0	0	0	0	0	0	0	0
	H	2	0	0	2	0	0	0	0	0	0	0	0
	M	2	0	0	2	0	0	0	0	0	0	0	0

Fonte: INE, Estatísticas do Pessoal de Saúde

Notas:

(a) Inscritos na Ordem dos Médicos; por residência declarada.

(b) Os médicos especialistas são contados tantas vezes quantas as especialidades que exercem.

II.7 - Enfermeiros inscritos e ativos na Ordem dos Enfermeiros, por sexo

2022 Unidade: n.º

Sexo	Enfermeiros inscritos e ativos ^{(a) (b)}		
	Total	Generalistas	Especialistas
Total	2 551	1 748	803
Homens	445	287	158
Mulheres	2 106	1 461	645

Fonte: INE, Estatísticas do Pessoal de Saúde

Notas:

(a) Inscritos na Ordem dos Enfermeiros, por local de trabalho.

(b) A soma dos enfermeiros generalistas com os enfermeiros especialistas é superior ao total de enfermeiros, porque existem enfermeiros com mais do que uma especialidade.

II.8 - Enfermeiros especialistas inscritos e ativos na Ordem dos Enfermeiros, por especialidade

2022 Unidade: n.º

Especialidade	Enfermeiros especialistas inscritos e ativos ^(a)
Especialistas	803
Enfermagem Comunitária	107
Enfermagem Médico-Cirúrgica	142
Enfermagem de Reabilitação	179
Enfermagem de Saúde Infantil e Pediátrica	117
Enfermagem de Saúde Materna e Obstétrica	96
Enfermagem de Saúde Mental e Psiquiátrica	154
Enfermagem de Saúde Comunitária e de Saúde Pública	1
Enfermagem de Saúde Familiar	0
Enfermagem à Pessoa em Situação Crítica	4
Enfermagem à Pessoa em Situação Crónica	0
Enfermagem à Pessoa em Situação Paliativa	1
Enfermagem à Pessoa em Situação Perioperatória	2

Fonte: INE, Estatísticas do Pessoal de Saúde

Notas:

(a) Inscritos na Ordem dos Enfermeiros, por local de trabalho.

II.9 - Farmacêuticos inscritos e ativos na Ordem dos Farmacêuticos, por sexo

2022 Unidade: n.º

Sexo	Farmacêuticos inscritos e ativos ^(a)	
	Total	De oficina
Total	271	189
Homens	55	39
Mulheres	216	150

Fonte: Ordem dos Farmacêuticos

Notas:

(a) Inscritos na Ordem dos Farmacêuticos, por local de trabalho. A metodologia de apuramento dos dados da Ordem dos Farmacêuticos foi alterada tendo em conta a metainformação atualmente providenciada por esta entidade ao INE: são considerados todos os farmacêuticos registados como ativos independentemente da existência de informação sobre o município onde a atividade é exercida, ou seja, as estatísticas incluem os farmacêuticos onde o município de atividade é ignorado.

II.10 - Médicos, enfermeiros, médicos dentistas e farmacêuticos por 1 000 habitantes, segundo a distribuição geográfica ^(e)

2022

Unidade: n.º

Distribuição geográfica	Médicos ^(a) por 1 000 habitantes	Enfermeiros ^(b) por 1 000 habitantes	Médicos Dentistas ^(c) por 1 000 habitantes	Farmacêuticos ^(d) por 1 000 habitantes
R. A. Madeira	5,2	10,1	0,9	1,1
Calheta	1,1	3,9	0,5	0,4
Câmara de Lobos	2,0	3,9	0,5	0,7
Funchal	8,9	18,1	1,6	1,5
Machico	2,3	5,4	0,7	1,0
Ponta do Sol	1,6	2,6	0,2	0,4
Porto Moniz	3,2	4,4	0,4	0,8
Ribeira Brava	2,3	3,3	0,3	1,0
Santa Cruz	4,0	4,7	0,5	0,7
Santana	1,1	5,3	0,2	0,8
São Vicente	1,4	6,2	0,4	1,0
Porto Santo	2,2	2,1	0,7	0,6

Fonte: INE, Estatísticas do Pessoal de Saúde

Notas:

(a) Inscritos na Ordem dos Médicos; por residência declarada.

(b) Inscritos na Ordem dos Enfermeiros; por local de trabalho.

(c) Inscritos na Ordem dos Médicos Dentistas; por residência declarada.

(d) Inscritos na Ordem dos Farmacêuticos por local de trabalho. A metodologia de apuramento dos dados da Ordem dos Farmacêuticos foi alterada tendo em conta a metainformação atualmente providenciada por esta entidade ao INE: são considerados todos os farmacêuticos registados como ativos independentemente da existência de informação sobre o município onde a atividade é exercida, ou seja, as estatísticas incluem os farmacêuticos onde o município de atividade é ignorado.

(e) Foram utilizadas as Estimativas Provisórias pós-censitárias de População Residente calculadas com base nos resultados definitivos dos Censos 2021.



CAPÍTULO III – HOSPITAIS

III.1 - Hospitais 2021

III.1.1 - Hospitais, por modalidade, segundo a natureza institucional

2021 Unidade: n.º

Modalidade	Total	Natureza institucional		
		Oficial - Público	Privado com fins lucrativos	Privado sem fins lucrativos
Total	10	3	4	3
Geral	6	2	4	0
Especializado	4	1	0	3

Fonte: INE, Inquérito aos Hospitais

III.1.2 - Camas de internamento (lotação praticada no ano) dos hospitais, por modalidade, segundo a natureza institucional

2021 Unidade: n.º

Modalidade	Total	Natureza institucional	
		Oficial - Público	Privado
Total	2 163	1 040	1 123
Geral	984	811	173
Especializado	1 179	229	950

Fonte: INE, Inquérito aos Hospitais

III.1.3 - Camas de internamento (lotação praticada no ano) e outras camas dos hospitais, por modalidade, segundo a natureza institucional

2021 Unidade: n.º

Modalidade	Total	Natureza institucional	
		Oficial - Público	Privado
Camas de internamento	2 163	1 040	1 123
Enfermarias	1 904	979	925
Quartos privados	39	0	39
Unidade de cuidados intensivos	41	34	7
Neonatais	6	6	0
Pediátricos	4	4	0
Cirúrgicos	3	3	0
Médicos	0	0	0
Coronários	5	5	0
Polivalente	23	16	7
Outras	0	0	0
Unidade de cuidados intermédios	8	8	0
Unidade de queimados	0	0	0
Outras unidades	171	19	152
Outras camas	153	138	15
Berçário	43	42	1
Hospital de dia	36	36	0
Recobro no internamento e no bloco operatório	9	6	3
Sala de observação (dos serviços de urgência)	40	36	4
Outras	25	18	7

Fonte: INE, Inquérito aos Hospitais

III.1.4 - Lotação praticada no ano (média dos trimestres) nas camas das enfermarias dos hospitais, por especialidade, segundo a natureza institucional

2021 Unidade: n.º

Especialidade	Total	Natureza institucional	
		Oficial - Público	Privado
Total	1 904	979	925
Especialidades cirúrgicas	307	301	6
Angiologia e cirurgia vascular	14	13	1
Cirurgia cardiotorácica	7	7	0
Cirurgia geral	67	66	1
Cirurgia maxilofacial	0	0	0
Cirurgia pediática	8	8	0
Cirurgia plástica e reconstrutiva e estética	9	8	1
Ginecologia-obstetrícia	59	59	0
Neurocirurgia	29	29	0
Oftalmologia	2	1	1
Oncologia cirúrgica	0	0	0
Ortopedia	65	64	1
Otorrinolaringologia	19	18	1
Urologia	16	16	0
Outras especialidades cirúrgicas	12	12	0
Especialidades médicas	1 597	678	919
Cardiologia	19	18	1
Cardiologia Pediátrica	0	0	0
Dermatovenereologia	10	10	0
Doenças Infeciosas	10	10	0
Endocrinologia	10	10	0
Gastrenterologia	17	16	1
Hematologia Clínica	11	11	0
Medicina Física e de Reabilitação	0	0	0
Medicina Interna	218	211	7
Medicina Nuclear	0	0	0
Nefrologia	13	13	0
Neonatologia	0	0	0
Neurologia	4	4	0
Oncologia Médica	13	13	0
Pediatria	18	18	0
Pneumologia	19	19	0
Psiquiatria	910	0	910
Radioncologia	0	0	0
Outras especialidades médicas	325	325	0

Fonte: INE, Inquérito aos Hospitais

III.1.5 - Salas operatórias, salas de partos e salas de consultas médicas dos hospitais, segundo a natureza institucional

2021

Unidade: n.º

Salas	Total	Natureza institucional	
		Oficial - Público	Privado
Total	257	114	143
Salas operatórias	14	5	9
Salas de partos	9	6	3
Salas de consultas médicas	234	103	131

Fonte: INE, Inquérito aos Hospitais

III.1.6 - Hospitais com equipamentos de diagnóstico e de terapêutica, por tipo de equipamento de diagnóstico e/ou terapêutica, segundo a natureza institucional

2021

Unidade: n.º

Tipo de equipamento de diagnóstico e/ou terapêutica	Total	Natureza institucional	
		Oficial - Público	Privado
Radiologia			
Angiografia digital	2	1	1
Ecografia	5	1	4
Mamografia	3	1	2
Radiologia simples	6	2	4
Radiologia telecomandada	2	2	0
Ressonância magnética	3	1	2
Osteoden-sitómetro (por RX)	2	1	1
Tomografia Axial Computorizada	4	1	3
Medicina Nuclear			
Câmaras gama / Ciclotrões / Osteodensitómetros (por Med. Nuclear)	1	1	0
Tomografia por emissão de positrões (TEP)	0	0	0
Endoscopia	5	2	3
Radioncologia	0	0	0
Litotricia	1	0	1
Hemodiálise	1	1	0
Arquivo imagiológico digital	2	1	1
Neurofisiologia e sono	3	2	1
Aparelhos de ventilação	5	2	3
Equipamentos para telemedicina	2	1	1

Fonte: INE, Inquérito aos Hospitais

III.1.7 - Pessoal ao serviço nos hospitais, por tipo de pessoal ⁽¹⁾, segundo a natureza institucional

2021

Unidade: n.º

Pessoal ao serviço	Total	Natureza institucional	
		Oficial - Público	Privado
Total	5 029	4 022	1 007
Médicos	561	520	41
Enfermeiros	1 482	1 307	175
Pessoal auxiliar	1 537	1 217	320
Técnicos de diagnóstico e terapêutica	336	315	21
Outros	1 113	663	450

Fonte : INE, Inquérito aos Hospitais

Nota:

⁽¹⁾ Contagem referente a 31 de dezembro.

Os médicos e os enfermeiros são contados uma única vez, segundo a especialidade que exercem no hospital, ou, no caso de exercerem várias, naquela a que dedicam um maior número de horas de trabalho.

III.1.8 - Médicos ao serviço nos hospitais, por especialidade exercida no hospital ⁽¹⁾, segundo a natureza institucional (continua)

2021

Unidade: n.º

Médicos	Total	Natureza institucional	
		Oficial - Público	Privado
Total	561	520	41
Médicos especialistas	406	365	41
Anatomia Patológica	4	4	0
Anestesiologia	25	25	0
Angiologia e Cirurgia Vascular	2	2	0
Cardiologia	12	10	2
Cardiologia Pediátrica	3	3	0
Cirurgia Cardiotorácica	5	5	0
Cirurgia Geral	34	32	2
Cirurgia Maxilofacial	0	0	0
Cirurgia Pediátrica	4	4	0
Cirurgia Plástica e Reconstructiva e Estética	4	4	0
Dermatovenereologia	3	3	0
Doenças infecciosas	2	2	0
Endocrinologia	4	4	0
Estomatologia	2	0	2

III.1.8 - Médicos ao serviço nos hospitais, por especialidade exercida no hospital ⁽¹⁾, segundo a natureza institucional (continuação)

2021

Unidade: n.º

Médicos	Total	Natureza institucional	
		Oficial - Público	Privado
Gastrenterologia	10	9	1
Genética Médica	0	0	0
Ginecologia/Obstetrícia	27	26	1
Hematologia Clínica	5	5	0
Imunoalergologia	6	6	0
Imunohemoterapia	4	4	0
Medicina Dentária	2	2	0
Medicina do Trabalho	1	1	0
Medicina Física e de Reabilitação	11	10	1
Medicina Geral e Familiar	11	6	5
Medicina Interna	68	63	5
Medicina Nuclear	1	1	0
Nefrologia	8	8	0
Neurocirurgia	5	4	1
Neurologia	7	5	2
Neurorradiologia	3	2	1
Oftalmologia	10	9	1
Oncologia Médica	6	6	0
Ortopedia	14	13	1
Otorrinolaringologia	6	6	0
Patologia Clínica	12	12	0
Pediatria	30	29	1
Pneumologia	6	6	0
Psiquiatria	23	9	14
Psiquiatria da Infância e da Adolescência	4	4	0
Radiodiagnóstico	9	9	0
Radioterapia	0	0	0
Reumatologia	4	4	0
Urologia	6	6	0
Outras especialidades	3	2	1
Médicos não especialistas	0	0	0
Médicos em internato	155	155	0

Fonte: INE, Inquérito aos Hospitais

Nota:

⁽¹⁾ Contagem referente a 31 de dezembro. Os médicos são contados uma única vez, segundo a especialidade que exercem no hospital, ou, no caso de exercerem várias, naquela a que dedicam um maior número de horas de trabalho.

III.1.9 - Enfermeiros ao serviço nos hospitais, por especialidade exercida no hospital ⁽¹⁾, segundo a natureza institucional

2021

Unidade: n.º

Enfermeiros	Total	Natureza institucional	
		Oficial - Público	Privado
Total	1 482	1 307	175
Enfermeiros especialistas	438	412	26
Em Saúde Infantil e Pediátrica	64	63	1
Em Saúde Materna e Obstetrícia	53	52	1
Em Enfermagem Médico-cirúrgica	106	105	1
Em Saúde Mental e Psiquiatria	87	68	19
Em Saúde Comunitária	21	21	0
Em Reabilitação	107	103	4
Outros enfermeiros especialistas	0	0	0
Enfermeiros de cuidados gerais	1 044	895	149

Fonte : INE, Inquérito aos Hospitais

Nota:

⁽¹⁾ Contagem referente a 31 de dezembro. Os enfermeiros são contados uma única vez, segundo a especialidade que exercem no hospital, ou, no caso de exercerem várias, naquela a que dedicam um maior número de horas de trabalho.

III.1.10 - Outro pessoal ao serviço nos hospitais, por tipo de pessoal ao serviço ⁽¹⁾, segundo a natureza institucional

2021

Unidade: n.º

Outro pessoal ao serviço	Total	Natureza institucional	
		Oficial - Público	Privado
Total	2 986	2 195	791
Pessoal auxiliar	1 537	1 217	320
Técnicos de diagnóstico e de terapêutica	336	315	21
Técnicos superiores de saúde e outros técnicos superiores	349	266	83
Outros	764	397	367

Fonte : INE, Inquérito aos Hospitais

Nota:

⁽¹⁾ Contagem referente a 31 de dezembro.

III.1.11 - Movimento de doentes no internamento dos hospitais, segundo a natureza institucional

2021

Unidade: n.º

Movimento de doentes	Total	Natureza institucional	
		Oficial - Público	Privado
Total de internamentos	25 232	18 418	6 814
Total de altas	23 729	17 811	5 918
Período de internamento (dias) ^(a)	572 690	233 930	338 760

Fonte: INE, Inquérito aos Hospitais

Nota: (a) Total de dias no internamento, para todos os internamentos, excetuando os dias das respetivas altas.

III.1.12 - Movimento de doentes no internamento dos hospitais, por serviço de especialidade, segundo a natureza institucional

2021

Unidade: n.º

Especialidade	Total	Natureza institucional	
		Oficial - Público	Privado
Total de internamentos	25 232	18 418	6 814
Enfermarias	21 762	17 730	4 032
Especialidades cirúrgicas	10 494	8 757	1 737
Angiologia e cirurgia vascular	267	237	30
Cirurgia cardiorácica	212	212	0
Cirurgia geral	1 954	1 850	104
Cirurgia maxilofacial	0	0	0
Cirurgia pediátrica	451	451	0
Cirurgia plástica e reconstrutiva e estética	164	145	19
Estomatologia	0	0	0
Ginecologia-Obstetrícia	2 672	2 623	49
Neurocirurgia	653	608	45
Oftalmologia	1 232	17	1 215
Ortopedia	1 485	1 278	207
Otorrinolaringologia	422	362	60
Urologia	598	590	8
Outras especialidades cirúrgicas	384	384	0
Especialidades médicas	11 268	8 973	2 295
Cardiologia	754	753	1
Cardiologia pediátrica	0	0	0
Dermatovenereologia	187	187	0
Doenças infecciosas	86	86	0
Endocrinologia	32	32	0
Gastrenterologia	522	521	1
Hematologia clínica	186	186	0
Medicina física e de reabilitação	0	0	0
Medicina interna	4 006	3 981	25
Medicina nuclear	0	0	0
Nefrologia	226	226	0
Neurologia	79	79	0
Oncologia médica	350	350	0
Pediatria	332	332	0
Pneumologia	288	288	0
Psiquiatria	2 268	0	2 268
Radioncologia	0	0	0
Outras especialidades médicas	1 952	1 952	0
Quartos semiprivados	2 351	0	2 351
Quartos privados	337	0	337
Unidade de Cuidados Intensivos (UCI)	361	267	94
Neonatais	6	6	0
Pediátricos	4	4	0
Cirúrgicos	10	10	0
Médicos	0	0	0
Coronários	37	37	0
Polivalente	304	210	94
Outras	0	0	0
Unidade de Cuidados Intermédios (UCM)	21	21	0
Unidade de Queimados	0	0	0
Outros serviços de especialidade	400	400	0

Fonte : INE, Inquérito aos Hospitais

III.1.13 - Partos ocorridos nos hospitais, por tipo de parto, segundo a natureza institucional

2021

Unidade: n.º

Tipo de parto	Total	Natureza institucional	
		Oficial - Público	Privado
Total	1 698	1 531	167
Parto eutócico	689	643	46
Parto distócico	1 009	888	121
Cesariana	583	491	92
Outro	426	397	29

Fonte : INE, Inquérito aos Hospitais

III.1.14 - Interrupções voluntárias da gravidez legalmente efetuadas durante o ano nos hospitais, por tipo de procedimento

2021

Unidade: n.º

Procedimento	Interrupções voluntárias da gravidez
Total	154
Cirúrgico	0
Medicamentoso	152
Outro	2

Fonte : INE, Inquérito aos Hospitais

III.1.15 - Consultas médicas na unidade de consulta externa dos hospitais, por especialidade da consulta, segundo a natureza institucional
(continua)

2021

Unidade: n.º

Especialidade da consulta externa	Total	Natureza institucional	
		Oficial - Público	Privado
Total	353 625	183 572	170 053
Especialidades cirúrgicas	146 149	70 190	75 959
Angiologia e Cirurgia Vascular	2 876	1 269	1 607
Cirurgia Cardiorotáca	897	743	154
Cirurgia Geral	19 572	9 384	10 188
Cirurgia Maxilofacial	97	0	97
Cirurgia Pediátrica	2 705	2 551	154
Cirurgia Plástica e Reconstructiva e Estética	4 542	2 406	2 136
Estomatologia	63	0	63
Ginecologia - Obstetrícia	33 484	20 750	12 734
Neurocirurgia	5 134	2 593	2 541
Oftalmologia	20 820	14 777	6 043
Ortopedia	28 342	7 239	21 103
Otorrinolaringologia	13 655	6 376	7 279
Urologia	13 962	2 102	11 860
Outras	0	0	0
Especialidades médicas	207 476	113 382	94 094
Anestesiologia	1 077	121	956
Cardiologia	10 845	3 291	7 554
Cardiologia Pediátrica	966	803	163
Dermato-venereologia	10 090	3 802	6 288
Doenças Infeciosas	3 590	3 590	0
Endocrinologia	7 417	5 938	1 479
Gastrenterologia	5 317	2 026	3 291
Genética Médica	396	396	0
Hematologia Clínica	4 231	3 462	769
Imuno-alergologia	5 725	5 253	472
Imuno-hemoterapia	4 133	4 110	23
Medicina Dentária	2 153	2 153	0
Medicina do Trabalho	1 550	1 550	0
Medicina Física e de Reabilitação	18 369	12 557	5 812
Medicina Geral e Familiar	8 250	3 388	4 862

III.1.15 - Consultas médicas na unidade de consulta externa dos hospitais, por especialidade da consulta, segundo a natureza institucional
(continuação)

2021

Unidade: n.º

Especialidade da consulta externa	Total	Natureza institucional	
		Oficial - Público	Privado
Medicina Interna	22 730	13 759	8 971
Medicina Nuclear	18	18	0
Nefrologia	5 272	4 367	905
Neurologia	6 858	4 366	2 492
Oncologia Médica	8 265	7 955	310
Pediatria	16 399	9 780	6 619
Pneumologia	6 794	4 970	1 824
Psiquiatria	10 940	6 593	4 347
Psiquiatria da Infância e da Adolescência	2 514	2 376	138
Radioterapia	0	0	0
Reumatologia	2 811	2 490	321
Outras	40 766	4 268	36 498

Fonte : INE, Inquérito aos Hospitais

III.1.16 - Cirurgias efetuadas nos hospitais, por tipo de cirurgia e especialidade, segundo a natureza institucional

2021

Unidade: n.º

Tipo de cirurgia e especialidade	Total	Natureza institucional	
		Oficial - Público	Privado
Total	20 595	13 491	7 104
Cirurgia (exceto pequena cirurgia)	17 996	12 115	5 881
Angiologia e Cirurgia Vascular	469	272	197
Cirurgia Cardiorácica	183	180	3
Cirurgia Geral	2 342	1 778	564
Cirurgia Maxilofacial	6	0	6
Cirurgia Pediátrica	370	353	17
Cirurgia Plástica e Reconstructiva e Estética	1 032	745	287
Estomatologia	38	38	0
Ginecologia - Obstetrícia	1 698	1 461	237
Neurocirurgia	814	690	124
Oftalmologia	7 482	4 456	3 026
Ortopedia	2 111	1 123	988
Otorrinolaringologia	511	395	116
Urologia	898	624	274
Outras	42	0	42
Pequena cirurgia	2 599	1 376	1 223

Fonte : INE, Inquérito aos Hospitais

III.1.17- Cirurgias (exceto pequena cirurgia) efetuadas nos hospitais, por especialidade, segundo o tipo de cirurgia

2021

Unidade: n.º

Especialidade	Total	Urgentes	Cirurgias programadas		
			Total	Convencionais (internamento 24 ou mais horas)	Ambulatórias (admissão e alta em menos de 24 horas)
Cirurgia (exceto pequena cirurgia)	17 996	2 063	15 933	9 171	6 762
Angiologia e cirurgia vascular	469	35	434	331	103
Cirurgia cardiotorácica	183	62	121	121	0
Cirurgia geral	2 342	581	1 761	1 748	13
Cirurgia maxilofacial	6	0	6	6	0
Cirurgia pediátrica	370	86	284	276	8
Cirurgia plástica e reconstrutiva e estética	1 032	38	994	380	614
Estomatologia	38	0	38	38	0
Ginecologia - Obstetrícia	1 698	424	1 274	1 215	59
Neurocirurgia	814	112	702	702	0
Oftalmologia	7 482	6	7 476	1 654	5 822
Ortopedia	2 111	579	1 532	1 523	9
Otorrinolaringologia	511	42	469	469	0
Urologia	898	98	800	666	134
Outras	42	0	42	42	0

Fonte : INE, Inquérito aos Hospitais

III.1.18 - Atendimento em serviços de urgência dos hospitais, por tipo de urgência, segundo a natureza institucional

2021

Unidade: n.º

Tipo de urgência	Total	Natureza institucional	
		Oficial - Público	Privado
Total	118 298	100 636	17 662
Geral	82 868	70 870	11 998
Obstetrícia	9 466	9 466	0
Pediatria	25 964	20 300	5 664
Psiquiatria	0	0	0

Fonte : INE, Inquérito aos Hospitais

III.1.19 - Atos complementares de diagnóstico e/ou terapêutica realizados nos hospitais, por tipo de ato complementar de diagnóstico e/ou terapêutica, segundo a natureza institucional
(continua)

2021

Unidade: n.º

Tipo de ato complementar de diagnóstico e/ou terapêutica	Total	Natureza institucional	
		Oficial - Público	Privado
Total	6 787 812	6 418 128	369 684
Análises clínicas	5 793 963	5 680 636	113 327
Bioquímicas	4 365 124	4 363 689	1 435
Hematológicas	457 429	456 440	989
Imunológicas	145 878	145 877	1
Microbiológicas	117 204	117 203	1
Genéticas	597 428	597 427	1
Outras	110 900	0	110 900
Anatomia patológica	40 477	39 657	820
Autópsias	7	7	0
Exames Citológicos	12 517	12 358	159
Exames Histológicos	13 124	12 881	243
Outros	14 829	14 411	418
Cardiologia	51 514	36 906	14 608
Electrocardiologias	38 946	30 520	8 426
Ecocardiografias	6 970	3 007	3 963
Cateterismos Cardíacos	777	767	10
Atos terapêuticos	290	290	0
Outros	4 531	2 322	2 209
Dermatologia	1 990	1 776	214
Gastroenterologia	14 954	10 634	4 320
CPRE	176	169	7
Endoscopias altas	4 051	2 251	1 800
Endoscopias baixas	4 842	2 600	2 242
Outros	5 885	5 614	271
Ginecologia	8 541	7 564	977
Exames Endoscópicos	4 703	4 703	0
Atos cirúrgicos	1 171	1 171	0
Outros	2 667	1 690	977
Imuno-hemoterapia	1 637	1 032	605
Análises	2	2	0
Unidades transfundidas	383	383	0
Outras	1 252	647	605

III.1.19 - Atos complementares de diagnóstico e/ou terapêutica realizados nos hospitais, por tipo de ato complementar de diagnóstico e/ou terapêutica, segundo a natureza institucional
(continuação)

Tipo de ato complementar de diagnóstico e/ou terapêutica	Total	Natureza institucional	
		Oficial - Público	Privado
Medicina física e reabilitação	493 060	319 983	173 077
Técnicas diagnósticas	569	569	0
Técnicas terapêuticas	492 491	319 414	173 077
Medicina nuclear	1 608	1 608	0
Atos de diagnóstico	1 594	1 594	0
Atos terapêuticos	14	14	0
Tomografias por emissão de positrões (TEP)	0	0	0
Neurologia	2 539	2 170	369
EEG	618	618	0
Electromiografias	733	480	253
Estudo do sono	116	0	116
Potenciais evocados	46	46	0
Ultassonografias	0	0	0
Outros	1 026	1 026	0
Obstetrícia	8 150	6 647	1 503
Cardiotocografias	4 652	4 326	326
Ecografias	3 240	2 063	1 177
Outros	258	258	0
Oftalmologia	40 495	39 160	1 335
Laser	662	662	0
Electrofisiologias	3	3	0
Terapias fotodinâmicas maculares	0	0	0
Outros	39 830	38 495	1 335
Otorrinolaringologia	5 137	5 137	0
Estudo do sono (ORL)	0	0	0
Outros	5 137	5 137	0
Pneumologia	10 668	10 655	13
Endoscopias	491	491	0
Estudo do sono	543	543	0
Provas de função respiratória	7 872	7 871	1
Outros	1 762	1 750	12
Psiquiatria	56 942	56 942	0
Procedimentos de diagnóstico/avaliação psiquiátrica	5 532	5 532	0
Procedimentos psiquiátricos terapêuticos	48 574	48 574	0
Outros	2 836	2 836	0

III.1.19 - Atos complementares de diagnóstico e/ou terapêutica realizados nos hospitais, por tipo de ato complementar de diagnóstico e/ou terapêutica, segundo a natureza institucional
(continuação)

2021

Unidade: n.º

Tipo de ato complementar de diagnóstico e/ou terapêutica	Total	Natureza institucional	
		Oficial - Público	Privado
Radiologia	204 044	146 069	57 975
Angiografias	128	128	0
Ecografias	21 485	6 578	14 907
Estudos por dópler	1 577	286	1 291
Osteodensitometrias	2 134	1 949	185
Radiologias de intervenção	1 036	1 035	1
Ressonâncias magnéticas	16 040	7 610	8 430
RX Convencional (inclui exames radiológicos e mamografias)	116 854	94 625	22 229
Tomografias axiais computadorizadas (TAC)	44 787	33 855	10 932
Outros	3	3	0
Radioncologia	0	0	0
Radioncologias externas-tratamentos simples	0	0	0
Radioncologias externas-tratamentos complexos	0	0	0
Braquiterapias	0	0	0
Radiocirurgias	0	0	0
Reumatologia	632	286	346
Urologia	712	517	195
Ecografias	58	58	0
Urodinâmica	137	137	0
Outros	517	322	195
Outros	50 749	50 749	0

Fonte : INE, Inquérito aos Hospitais

III.1.20 - Número de doentes em Hospital de Dia durante o ano e número de sessões de tratamento, segundo a natureza institucional

2021 Unidade: n.º

Doentes e sessões em Hospital de Dia	Total	Natureza institucional	
		Oficial - Público	Privado
Número de doentes	11 223	11 026	197
Número de sessões	63 991	63 357	634

Fonte : INE, Inquérito aos Hospitais

III.1.21 - Número de doentes em Hospital de Dia durante o ano e número de sessões de tratamento, por tipo de sessão, segundo a natureza institucional

2021 Unidade: n.º

Doentes e sessões em Hospital de Dia	Natureza institucional	
	Número de doentes	Número de sessões
Total	11 223	63 991
Hematologia clínica	58	283
Hemodiálise	363	11 013
Imuno-hemoterapia	404	1 627
Infeciologia	38	112
Oncologia	2 529	25 213
Pediatria	403	1 249
Pneumologia	100	1 418
Psiquiatria (incluindo a área de dia)	0	0
Psiquiatria da infância e da adolescência	0	0
Quimioterapia	1 686	11 825
Radioncologia	0	0
Outros	5 642	11 251

Fonte : INE, Inquérito aos Hospitais

III.1.22 - Camas dos hospitais por 1 000 habitantes

2021

Unidade: n.º

Indicador	Número por 1 000 habitantes
Camas (lotação praticada)	8,6

Fonte : INE, Inquérito aos Hospitais

III.1.23 - Taxa de ocupação das camas nos hospitais

2021

Unidade: %

Indicador	%
Taxa de ocupação das camas nos hospitais	72,5

Fonte : INE, Inquérito aos Hospitais

III.1.24 - Scanners para tomografias axiais computadorizadas dos hospitais por 100 000 habitantes

2021

Unidade: n.º

Equipamento	Número por 100 000 habitantes
Scanners para tomografias axiais computadorizadas	2,0

Fonte : INE, Inquérito aos Hospitais

III.1.25 - Unidades de ressonância magnética dos hospitais por 100 000 habitantes

2021

Unidade: n.º

Equipamento	Número por 100 000 habitantes
Unidades de ressonância magnética	2,0

Fonte : INE, Inquérito aos Hospitais

III.1.26 - Internamentos nos hospitais por 1 000 habitantes

2021

Unidade: n.º

Indicador	Número por 1 000 habitantes
Internamentos	100,0

Fonte : INE, Inquérito aos Hospitais

III.1.27 - Consultas médicas na unidade de consulta externa dos hospitais por habitante

2021

Unidade: n.º

Indicador	Número por habitante
Consultas médicas na unidade de consulta externa	1,4

Fonte : INE, Inquérito aos Hospitais

III.1.28 - Cirurgias (exceto pequenas cirurgias) por dia nos hospitais, segundo a natureza institucional

2021

Unidade: n.º

Cirurgias	Total	Natureza institucional	
		Oficial - Público	Privado
Total	49,3	33,2	16,1

Fonte : INE, Inquérito aos Hospitais

III.2 - Hospitais 2022 (dados provisórios)

III.2.1 - Hospitais, por modalidade, segundo a natureza institucional

2022 (Provisórios)

Unidade: n.º

Modalidade	Total	Natureza institucional		
		Oficial - Público	Privado com fins lucrativos	Privado sem fins lucrativos
Total	10	3	4	3
Geral	6	2	4	0
Especializado	4	1	0	3

Fonte : INE, Inquérito aos Hospitais

III.2.2 - Camas de internamento (lotação praticada no ano) dos hospitais, por modalidade, segundo a natureza institucional

2022 (Provisórios)

Unidade: n.º

Modalidade	Total	Natureza institucional	
		Oficial - Público	Privado
Total	2 098	997	1 101
Geral	953	783	170
Especializado	1 145	214	931

Fonte : INE, Inquérito aos Hospitais

III.2.3 - Camas de internamento (lotação praticada no ano) e outras camas dos hospitais, por modalidade, segundo a natureza institucional

2022 (Provisórios)

Unidade: n.º

Modalidade	Total	Natureza institucional	
		Oficial - Público	Privado
Camas de internamento	2 098	997	1 101
Enfermarias	1 808	927	881
Quartos privados	39	0	39
Unidade de cuidados intensivos	47	40	7
Neonatais	6	6	0
Pediátricos	3	3	0
Cirúrgicos	3	3	0
Médicos	0	0	0
Coronários	5	5	0
Polivalente	23	16	7
Outras	7	7	0
Unidade de cuidados intermédios	31	9	22
Unidade de queimados	0	0	0
Outras unidades	173	21	152
Outras camas	155	147	8
Berçário	42	42	0
Hospital de dia	36	36	0
Recobro no internamento e no bloco operatório	12	9	3
Sala de observação (dos serviços de urgência)	40	36	4
Outras	25	24	1

Fonte : INE, Inquérito aos Hospitais

III.2.4 - Lotação praticada no ano (média dos trimestres) nas camas das enfermarias dos hospitais, por especialidade, segundo a natureza institucional

2022 (Provisórios)

Unidade: n.º

Especialidade	Total	Natureza institucional	
		Oficial - Público	Privado
Total	1 808	927	881
Especialidades cirúrgicas	317	312	5
Angiologia e cirurgia vascular	13	12	1
Cirurgia cardiotorácica	7	7	0
Cirurgia geral	79	78	1
Cirurgia maxilofacial	0	0	0
Cirurgia pediática	8	8	0
Cirurgia plástica e reconstrutiva e estética	8	8	0
Ginecologia-obstetrícia	59	59	0
Neurocirurgia	31	30	1
Oftalmologia	2	1	1
Oncologia cirúrgica	0	0	0
Ortopedia	65	64	1
Otorrinolaringologia	15	15	0
Urologia	16	16	0
Outras especialidades cirúrgicas	14	14	0
Especialidades médicas	1 491	615	876
Cardiologia	18	18	0
Cardiologia Pediátrica	0	0	0
Dermatovenereologia	7	7	0
Doenças Infeciosas	10	10	0
Endocrinologia	6	6	0
Gastroenterologia	16	16	0
Hematologia Clínica	10	10	0
Medicina Física e de Reabilitação	0	0	0
Medicina Interna	189	182	7
Medicina Nuclear	0	0	0
Nefrologia	13	13	0
Neonatologia	0	0	0
Neurologia	4	4	0
Oncologia Médica	10	10	0
Pediatria	18	18	0
Pneumologia	18	18	0
Psiquiatria	869	0	869
Radioncologia	0	0	0
Outras especialidades médicas	303	303	0

Fonte: INE, Inquérito aos Hospitais

III.2.5 - Salas operatórias, salas de partos e salas de consultas médicas dos hospitais, segundo a natureza institucional

2022 (Provisórios)

Unidade: n.º

Salas	Total	Natureza institucional	
		Oficial - Público	Privado
Total	233	114	119
Salas operatórias	14	5	9
Salas de partos	8	6	2
Salas de consultas médicas	211	103	108

Fonte : INE, Inquérito aos Hospitais

III.2.6 - Hospitais com equipamentos de diagnóstico e de terapêutica, por tipo de equipamento de diagnóstico e/ou terapêutica, segundo a natureza institucional

2022 (Provisórios)

Unidade: n.º

Tipo de equipamento de diagnóstico e/ou terapêutica	Total	Natureza institucional	
		Oficial - Público	Privado
Radiologia			
Angiografia digital	2	1	1
Ecografia	5	1	4
Mamografia	3	1	2
Radiologia simples	6	2	4
Radiologia telecomandada	2	2	0
Ressonância magnética	3	1	2
Osteoden-sitómetro (por RX)	2	1	1
Tomografia Axial Computorizada	4	1	3
Medicina Nuclear			
Câmaras gama	1	1	0
Ciclotrões	0	0	0
Osteodensitó-metros (por Med. Nuclear)	1	1	0
Tomografia por emissão de positrões (TEP)	0	0	0
Endoscopia	5	2	3
Radioncologia	0	0	0
Litotricia	1	0	1
Hemodiálise	1	1	0
Arquivo imagiológico digital	2	1	1
Neurofisiologia e sono	3	2	1
Aparelhos de ventilação	5	2	3
Equipamentos para telemedicina	2	1	1

Fonte : INE, Inquérito aos Hospitais

III.2.7 - Pessoal ao serviço nos hospitais, por tipo de pessoal ⁽¹⁾, segundo a natureza institucional

2022 (Provisórios)

Unidade: n.º

Pessoal ao serviço	Total	Natureza institucional	
		Oficial - Público	Privado
Total	5 014	3 899	1 115
Médicos	571	530	41
Enfermeiros	1 497	1 284	213
Pessoal auxiliar	1 527	1 198	329
Técnicos de diagnóstico e terapêutica	274	251	23
Outros	1 145	636	509

Fonte : INE, Inquérito aos Hospitais

Nota:

⁽¹⁾ Contagem referente a 31 de dezembro.

Os médicos e os enfermeiros são contados uma única vez, segundo a especialidade que exercem no hospital, ou, no caso de exercerem várias, naquela a que dedicam um maior número de horas de trabalho.

III.2.8 - Médicos ao serviço nos hospitais, por especialidade exercida no hospital ⁽¹⁾, segundo a natureza institucional (continua)

2022 (Provisórios)

Unidade: n.º

Médicos	Total	Natureza institucional	
		Oficial - Público	Privado
Total	571	530	41
Médicos especialistas	426	385	41
Anatomia Patológica	5	5	0
Anestesiologia	28	28	0
Angiologia e Cirurgia Vascular	2	2	0
Cardiologia	13	11	2
Cardiologia Pediátrica	3	3	0
Cirurgia Cardiorácica	5	5	0
Cirurgia Geral	38	36	2
Cirurgia Maxilofacial	0	0	0
Cirurgia Pediátrica	4	4	0
Cirurgia Plástica e Reconstructiva e Estética	4	4	0
Dermatovenereologia	3	3	0
Doenças infecciosas	2	2	0
Endocrinologia	4	4	0
Estomatologia	2	0	2

III.2.8 - Médicos ao serviço nos hospitais, por especialidade exercida no hospital ⁽¹⁾, segundo a natureza institucional
(continuação)

2022 (Provisórios)

Unidade: n.º

Médicos	Total	Natureza institucional	
		Oficial - Público	Privado
Gastrenterologia	10	9	1
Genética Médica	0	0	0
Ginecologia/Obstetria	26	25	1
Hematologia Clínica	5	5	0
Imunoalergologia	6	6	0
Imunohemoterapia	4	4	0
Medicina Dentária	2	2	0
Medicina do Trabalho	1	1	0
Medicina Física e de Reabilitação	12	11	1
Medicina Geral e Familiar	9	4	5
Medicina Interna	73	69	4
Medicina Nuclear	1	1	0
Nefrologia	9	9	0
Neurocirurgia	4	3	1
Neurologia	10	8	2
Neurorradiologia	3	3	0
Oftalmologia	10	9	1
Oncologia Médica	7	7	0
Ortopedia	16	15	1
Otorrinolaringologia	6	6	0
Patologia Clínica	12	12	0
Pediatria	33	31	2
Pneumologia	6	6	0
Psiquiatria	23	8	15
Psiquiatria da Infância e da Adolescência	3	3	0
Radiodiagnóstico	6	6	0
Radioterapia	0	0	0
Reumatologia	5	5	0
Urologia	6	6	0
Outras especialidades	5	4	1
Médicos não especialistas	0	0	0
Médicos em internato	145	145	0

Fonte : INE, Inquérito aos Hospitais

Nota:

⁽¹⁾ Contagem referente a 31 de dezembro. Os médicos são contados uma única vez, segundo a especialidade que exercem no hospital, ou, no caso de exercerem várias, naquela a que dedicam um maior número de horas de trabalho.

III.2.9 - Enfermeiros ao serviço nos hospitais, por especialidade exercida no hospital ⁽¹⁾, segundo a natureza institucional

2022 (Provisórios)

Unidade: n.º

Enfermeiros	Total	Natureza institucional	
		Oficial - Público	Privado
Total	1 497	1 284	213
Enfermeiros especialistas	451	416	35
Em Saúde Infantil e Pediátrica	59	59	0
Em Saúde Materna e Obstetrícia	53	51	2
Em Enfermagem Médico-cirúrgica	110	108	2
Em Saúde Mental e Psiquiatria	104	77	27
Em Saúde Comunitária	20	20	0
Em Reabilitação	105	101	4
Outros enfermeiros especialistas	0	0	0
Enfermeiros de cuidados gerais	1 046	868	178

Fonte: INE, Inquérito aos Hospitais

Nota:

⁽¹⁾ Contagem referente a 31 de dezembro. Os enfermeiros são contados uma única vez, segundo a especialidade que exercem no hospital, ou, no caso de exercerem várias, naquela a que dedicam um maior número de horas de trabalho.

III.2.10 - Outro pessoal ao serviço nos hospitais, por tipo de pessoal ao serviço ⁽¹⁾, segundo a natureza institucional

2022 (Provisórios)

Unidade: n.º

Outro pessoal ao serviço	Total	Natureza institucional	
		Oficial - Público	Privado
Total	2 946	2 085	861
Pessoal auxiliar	1 527	1 198	329
Técnicos de diagnóstico e de terapêutica	274	251	23
Técnicos superiores de saúde e outros técnicos superiores	334	260	74
Outros	811	376	435

Fonte: INE, Inquérito aos Hospitais

Nota:

⁽¹⁾ Contagem referente a 31 de dezembro.

III.2.11 - Movimento de doentes no internamento dos hospitais, segundo a natureza institucional

2022 (Provisórios)

Unidade: n.º

Movimento de doentes	Total	Natureza institucional	
		Oficial - Público	Privado
Total de internamentos	24 539	18 088	6 451
Total de altas	22 906	17 415	5 491
Período de internamento (dias)	600 045	244 815	355 230

Fonte: INE, Inquérito aos Hospitais

III.2.12 - Movimento de doentes no internamento dos hospitais, por serviço de especialidade, segundo a natureza institucional

2022 (Provisórios)

Unidade: n.º

Especialidade	Total	Natureza institucional	
		Oficial - Público	Privado
Total de internamentos	24 539	18 088	6 451
Enfermarias	19 766	17 309	2 457
Especialidades cirúrgicas	7 941	7 941	0
Angiologia e cirurgia vascular	339	339	0
Cirurgia cardiotorácica	203	203	0
Cirurgia geral	1 942	1 942	0
Cirurgia maxilofacial	0	0	0
Cirurgia pediátrica	244	244	0
Cirurgia plástica e reconstrutiva e estética	93	93	0
Estomatologia	0	0	0
Ginecologia-Obstetrícia	2 308	2 308	0
Neurocirurgia	630	630	0
Oftalmologia	15	15	0
Ortopedia	1 191	1 191	0
Otorrinolaringologia	379	379	0
Urologia	474	474	0
Outras especialidades cirúrgicas	123	123	0
Especialidades médicas	11 825	9 368	2 457
Cardiologia	732	732	0
Cardiologia pediátrica	0	0	0
Dermatovenereologia	98	98	0
Doenças infecciosas	117	117	0
Endocrinologia	25	25	0
Gastrenterologia	473	473	0
Hematologia clínica	155	155	0
Medicina física e de reabilitação	0	0	0
Medicina interna	3 842	3 816	26
Medicina nuclear	0	0	0
Nefrologia	207	207	0
Neurologia	87	87	0
Oncologia médica	241	241	0
Pediatria	461	461	0
Pneumologia	372	372	0
Psiquiatria	2 407	0	2 407
Radioncologia	0	0	0
Outras especialidades médicas	2 608	2 584	24
Quartos semiprivados	2 532	0	2 532
Quartos privados	1 262	0	1 262
Unidade de Cuidados Intensivos (UCI)	353	290	63
Neonatais	6	6	0
Pediátricos	5	5	0
Cirúrgicos	4	4	0
Médicos	0	0	0
Coronários	43	43	0
Polivalente	282	219	63
Outras	13	13	0
Unidade de Cuidados Intermédios (UCM)	24	24	0
Unidade de Queimados	0	0	0
Outros serviços de especialidade	602	465	137

Fonte: INE, Inquérito aos Hospitais

III.2.13 - Partos ocorridos nos hospitais, por tipo de parto, segundo a natureza institucional

2022 (Provisórios)

Unidade: n.º

Tipo de parto	Total	Natureza institucional	
		Oficial - Público	Privado
Total	1 724	1 575	149
Parto eutócico	694	655	39
Parto distócico	1 030	920	110
Cesariana	582	492	90
Outro	448	428	20

Fonte : INE, Inquérito aos Hospitais

III.2.14 - Interrupções voluntárias da gravidez legalmente efetuadas durante o ano nos hospitais, por tipo de procedimento

2022 (Provisórios)

Unidade: n.º

Procedimento	Interrupções voluntárias da gravidez
Total	224
Cirúrgico	0
Medicamentoso	221
Outro	3

Fonte : INE, Inquérito aos Hospitais

III.2.15 - Consultas médicas na unidade de consulta externa dos hospitais, por especialidade da consulta, segundo a natureza institucional

(continua)

2022 (Provisórios)

Unidade: n.º

Especialidade da consulta externa	Total	Natureza institucional	
		Oficial - Público	Privado
Total	319 081	200 324	118 757
Especialidades cirúrgicas	136 027	73 929	62 098
Angiologia e Cirurgia Vascular	3 425	1 880	1 545
Cirurgia Cardiorácica	981	805	176
Cirurgia Geral	21 199	10 718	10 481
Cirurgia Maxilofacial	90	0	90
Cirurgia Pediátrica	2 676	2 504	172
Cirurgia Plástica e Reconstructiva e Estética	4 421	2 092	2 329
Estomatologia	0	0	0
Ginecologia - Obstetrícia	30 926	21 351	9 575
Neurocirurgia	6 339	3 315	3 024
Oftalmologia	17 664	12 847	4 817
Ortopedia	28 617	8 370	20 247
Otorrinolaringologia	11 299	6 121	5 178
Urologia	8 390	3 926	4 464
Outras	0	0	0
Especialidades médicas	183 054	126 395	56 659
Anestesiologia	605	179	426
Cardiologia	11 716	5 623	6 093
Cardiologia Pediátrica	1 034	883	151
Dermato-venereologia	8 136	4 089	4 047
Doenças Infecciosas	4 092	4 092	0
Endocrinologia	7 302	6 027	1 275
Gastroenterologia	7 816	4 184	3 632
Genética Médica	483	483	0
Hematologia Clínica	5 142	4 228	914
Imuno-alergologia	6 018	5 539	479
Imuno-hemoterapia	4 409	4 383	26
Medicina Dentária	2 066	2 066	0
Medicina do Trabalho	2 171	1 533	638
Medicina Física e de Reabilitação	19 118	14 199	4 919
Medicina Geral e Familiar	9 661	3 426	6 235

III.2.15 - Consultas médicas na unidade de consulta externa dos hospitais, por especialidade da consulta, segundo a natureza institucional
(continuação)

2022 (Provisórios)

Unidade: n.º

Especialidade da consulta externa	Total	Natureza institucional	
		Oficial - Público	Privado
Medicina Interna	23 340	13 937	9 403
Medicina Nuclear	24	24	0
Nefrologia	5 945	4 991	954
Neurologia	7 367	5 331	2 036
Oncologia Médica	10 017	9 814	203
Pediatria	16 882	9 824	7 058
Pneumologia	6 868	4 923	1 945
Psiquiatria	11 136	6 236	4 900
Psiquiatria da Infância e da Adolescência	2 609	2 290	319
Radioterapia	0	0	0
Reumatologia	4 935	4 089	846
Outras	4 162	4 002	160

Fonte: INE, Inquérito aos Hospitais

III.2.16 - Cirurgias efetuadas nos hospitais, por tipo de cirurgia e especialidade, segundo a natureza institucional

2022 (Provisórios)

Unidade: n.º

Tipo de cirurgia e especialidade	Total	Natureza institucional	
		Oficial - Público	Privado
Total	19 258	13 344	5 914
Cirurgia (exceto pequena cirurgia)	16 723	11 740	4 983
Angiologia e Cirurgia Vascular	802	566	236
Cirurgia Cardiorácica	184	167	17
Cirurgia Geral	2 240	1 600	640
Cirurgia Maxilofacial	7	0	7
Cirurgia Pediátrica	346	301	45
Cirurgia Plástica e Reconstructiva e Estética	1 281	930	351
Estomatologia	22	22	0
Ginecologia - Obstetrícia	1 428	1 145	283
Neurocirurgia	788	616	172
Oftalmologia	5 760	4 148	1 612
Ortopedia	2 317	1 190	1 127
Otorrinolaringologia	510	340	170
Urologia	1 008	715	293
Outras	30	0	30
Pequena cirurgia	2 535	1 604	931

Fonte : INE, Inquérito aos Hospitais

III.2.17 - Cirurgias (exceto pequena cirurgia) efetuadas nos hospitais, por especialidade, segundo o tipo de cirurgia

2022 (Provisórios)

Unidade: n.º

Especialidade	Total	Urgentes	Cirurgias programadas		
			Total	Convencionais (internamento 24 ou mais horas)	Ambulatórias (admissão e alta em menos de 24 horas)
Cirurgia (exceto pequena cirurgia)	16 723	2 470	14 253	7 345	6 908
Angiologia e cirurgia vascular	802	57	745	733	12
Cirurgia cardiotorácica	184	74	110	110	0
Cirurgia geral	2 240	676	1 564	1 371	193
Cirurgia maxilofacial	7	0	7	7	0
Cirurgia pediátrica	346	78	268	190	78
Cirurgia plástica e reconstrutiva e estética	1 281	47	1 234	396	838
Estomatologia	22	6	16	9	7
Ginecologia - Obstetrícia	1 428	519	909	842	67
Neurocirurgia	788	163	625	553	72
Oftalmologia	5 760	7	5 753	547	5 206
Ortopedia	2 317	631	1 686	1 508	178
Otorrinolaringologia	510	85	425	423	2
Urologia	1 008	127	881	626	255
Outras	30	0	30	30	0

Fonte : INE, Inquérito aos Hospitais

III.2.18 - Atendimento em serviços de urgência dos hospitais, por tipo de urgência, segundo a natureza institucional

2022 (Provisórios)

Unidade: n.º

Tipo de urgência	Total	Natureza institucional	
		Oficial - Público	Privado
Total	157 147	121 548	35 599
Geral	104 325	81 415	22 910
Obstetrícia	9 521	9 521	0
Pediatria	43 301	30 612	12 689
Psiquiatria	0	0	0

Fonte : INE, Inquérito aos Hospitais

III.2.19 - Atos complementares de diagnóstico e/ou terapêutica realizados nos hospitais, por tipo de ato complementar de diagnóstico e/ou terapêutica, segundo a natureza institucional

(continua)

2022 (Provisórios)

Unidade: n.º

Tipo de ato complementar de diagnóstico e/ou terapêutica	Total	Natureza institucional	
		Oficial - Público	Privado
Total	6 832 094	6 458 484	373 610
Análises clínicas	5 766 387	5 659 531	106 856
Bioquímicas	4 695 314	4 695 027	287
Hematológicas	481 746	480 361	1 385
Imunológicas	150 483	150 403	80
Microbiológicas	102 834	102 828	6
Genéticas	230 914	230 912	2
Outras	105 096	0	105 096
Anatomia patológica	40 283	39 598	685
Autópsias	47	47	0
Exames Citológicos	5 499	5 412	87
Exames Histológicos	12 413	12 140	273
Outros	22 324	21 999	325
Cardiologia	56 311	40 419	15 892
Electrocardiologias	41 819	33 341	8 478
Ecocardiografias	7 741	3 393	4 348
Cateterismos Cardíacos	716	711	5
Atos terapêuticos	333	333	0
Outros	5 702	2 641	3 061
Dermatologia	2 213	1 962	251
Gastroenterologia	16 503	11 563	4 940
CPRE	174	151	23
Endoscopias altas	4 211	2 134	2 077
Endoscopias baixas	4 747	2 325	2 422
Outros	7 371	6 953	418
Ginecologia	7 592	6 664	928
Exames Endoscópicos	4 224	4 224	0
Atos cirúrgicos	1 025	1 025	0
Outros	2 343	1 415	928
Imuno-hemoterapia	1 100	994	106
Análises	0	0	0
Unidades transfundidas	355	355	0
Outras	745	639	106

III.2.19 - Atos complementares de diagnóstico e/ou terapêutica realizados nos hospitais, por tipo de ato complementar de diagnóstico e/ou terapêutica, segundo a natureza institucional
(continuação)

2022 (Provisórios)

Unidade: n.º

Tipo de ato complementar de diagnóstico e/ou terapêutica	Total	Natureza institucional	
		Oficial - Público	Privado
Medicina física e reabilitação	527 941	360 441	167 500
Técnicas diagnósticas	580	576	4
Técnicas terapêuticas	527 361	359 865	167 496
Medicina nuclear	1 898	1 898	0
Atos de diagnóstico	1 880	1 880	0
Atos terapêuticos	18	18	0
Tomografias por emissão de positrões (TEP)	0	0	0
Neurologia	2 680	2 068	612
EEG	597	597	0
Electromiografias	903	452	451
Estudo do sono	161	0	161
Potenciais evocados	62	62	0
Ultrassonografias	0	0	0
Outros	957	957	0
Obstetrícia	8 052	6 786	1 266
Cardiotocografias	5 123	4 770	353
Ecografias	2 681	1 768	913
Outros	248	248	0
Oftalmologia	33 767	32 403	1 364
Laser	417	417	0
Electrofisiologias	8	8	0
Terapias fotodinâmicas maculares	1	1	0
Outros	33 341	31 977	1 364
Otorrinolaringologia	4 945	4 938	7
Estudo do sono (ORL)	0	0	0
Outros	4 945	4 938	7
Pneumologia	15 335	14 934	401
Endoscopias	589	589	0
Estudo do sono	1 190	1 190	0
Provas de função respiratória	10 936	10 557	379
Outros	2 620	2 598	22
Psiquiatria	58 371	58 371	0
Procedimentos de diagnóstico/avaliação psiquiátrica	5 659	5 659	0
Procedimentos psiquiátricos terapêuticos	49 166	49 166	0
Outros	3 546	3 546	0

III.2.19 - Atos complementares de diagnóstico e/ou terapêutica realizados nos hospitais, por tipo de ato complementar de diagnóstico e/ou terapêutica, segundo a natureza institucional (continuação)

2022 (Provisórios)

Unidade: n.º

Tipo de ato complementar de diagnóstico e/ou terapêutica	Total	Natureza institucional	
		Oficial - Público	Privado
Radiologia	231 726	160 310	71 416
Angiografias	40	40	0
Ecografias	20 649	6 387	14 262
Estudos por dópler	1 476	142	1 334
Osteodensitometrias	2 327	2 151	176
Radiologias de intervenção	852	839	13
Ressonâncias magnéticas	17 901	7 403	10 498
RX Convencional (inclui exames radiológicos e mamografias)	134 107	102 120	31 987
Tomografias axiais computadorizadas (TAC)	54 374	41 228	13 146
Outros	0	0	0
Radioncologia	0	0	0
Reumatologia	836	334	502
Urologia	1 464	580	884
Ecografias	677	76	601
Urodinâmica	206	200	6
Outros	581	304	277
Outros	54 690	54 690	0

Fonte : INE, Inquérito aos Hospitais

III.2.20 - Número de doentes em Hospital de Dia durante o ano e número de sessões de tratamento, segundo a natureza institucional

2022 (Provisórios)

Unidade: n.º

Doentes e sessões em Hospital de Dia	Total	Natureza institucional	
		Oficial - Público	Privado
Número de doentes	10 768	10 464	304
Número de sessões	61 611	60 806	805

Fonte : INE, Inquérito aos Hospitais

III.2.21- Número de doentes em Hospital de Dia durante o ano e número de sessões de tratamento, por tipo de sessão, segundo a natureza institucional

2022 (Provisórios)

Unidade: n.º

Doentes e sessões em Hospital de Dia	Natureza institucional	
	Número de doentes	Número de sessões
Total	10 768	61 611
Hematologia clínica	108	291
Hemodiálise	454	11 432
Imuno-hemoterapia	446	1 605
Infecçiology	40	99
Oncologia	2 046	20 129
Pediatria	381	1 375
Pneumologia	174	3 230
Psiquiatria (incluindo a área de dia)	0	0
Psiquiatria da infância e da adolescência	0	0
Quimioterapia	1 674	12 063
Radioncologia	0	0
Outros	5 445	11 387

Fonte : INE, Inquérito aos Hospitais

III.2.22 - Camas dos hospitais por 1 000 habitantes

2022 (Provisórios)

Unidade: n.º

Indicador	Número por 1 000 habitantes
Camas (lotação praticada)	8,3

Fonte : INE, Inquérito aos Hospitais

III.2.23 - Taxa de ocupação das camas nos hospitais

2022 (Provisórios)

Unidade: %

Indicador	%
Taxa de ocupação das camas nos hospitais	78,4

Fonte : INE, Inquérito aos Hospitais

III.2.24 - Scanners para tomografias axiais computadorizadas dos hospitais por 100 000 habitantes

2022 (Provisórios)

Unidade: n.º

Equipamento	Número por 100 000 habitantes
Scanners para tomografias axiais computadorizadas	2,0

Fonte : INE, Inquérito aos Hospitais

III.2.25 - Unidades de ressonância magnética dos hospitais por 100 000 habitantes

2022 (Provisórios)

Unidade: n.º

Equipamento	Número por 100 000 habitantes
Unidades de ressonância magnética	2,0

Fonte : INE, Inquérito aos Hospitais

III.2.26 - Internamentos nos hospitais por 1 000 habitantes

2022 (Provisórios)

Unidade: n.º

Indicador	Número por 1 000 habitantes
Internamentos	97,0

Fonte : INE, Inquérito aos Hospitais

III.2.27 - Consultas médicas na unidade de consulta externa dos hospitais por habitante

2022 (Provisórios)

Unidade: n.º

Indicador	Número por habitante
Consultas médicas na unidade de consulta externa	1,3

Fonte : INE, Inquérito aos Hospitais

III.2.28 - Cirurgias (exceto pequenas cirurgias) por dia nos hospitais, segundo a natureza institucional

2022 (Provisórios)

Unidade: n.º

Cirurgias	Total	Natureza institucional	
		Oficial - Público	Privado
Total	45,8	32,2	13,6

Fonte : INE, Inquérito aos Hospitais



CAPÍTULO IV – UNIDADES DE CUIDADOS DE SAÚDE PRIMÁRIOS

IV.1 Unidades de cuidados de saúde primários 2018

IV.1.1 - Unidades de cuidados de saúde primários, por distribuição geográfica

2018

Unidade: n.º

Distribuição geográfica	Centros de Saúde	Unidades funcionais			Unidades funcionais com serviço de atendimento urgente	Centros de Saúde com serviço domiciliário	
		Total	Com internamento	Sem internamento		Total	No âmbito da RRCCI
R. A. Madeira	7	47	1	46	8	7	6
Zona Oeste	1	22	0	22	1	1	1
Câmara de Lobos	1	5	0	5	1	1	1
Funchal	2	5	0	5	0	2	2
Santa Cruz	1	4	0	4	0	1	1
Zona Leste	1	10	0	10	2	1	1
Porto Santo	1	1	1	0	1	1	0

Fonte: Serviço de Saúde da Região Autónoma da Madeira, EPERAM (SESARAM, EPERAM)

Nota: O ACES – Agrupamento de Centros de Saúde da Região Autónoma da Madeira, integra 47 unidades funcionais distribuídas por toda a Região cujo regime ainda se encontra regulado pelo Decreto Legislativo Regional n.º 11/2016/M, de 9 de março, republicado pelo Decreto Legislativo Regional n.º 22/2016/M, de 20 de maio, e Portaria n.º 124/2016, de 31 de março, retificada através da Declaração de retificação n.º 14/2016, de 22 de abril. Está agrupado em 7 Direções de Centros, os quais abrangem um ou mais concelhos dos 11 concelhos da Região, com exceção do concelho do Funchal que dada a sua densidade populacional integra duas Direções. As sete direções de Centros de Saúde existentes são as seguintes: Zona Oeste; Câmara de Lobos; Funchal (Zona I); Funchal (Zona II); Zona Leste, Santa Cruz e Dr. Francisco Rodrigues Jardim (Porto Santo).

IV.1.2 - Lotação praticada (média dos trimestres) de camas de internamento e outros equipamentos/técnicas das unidades de cuidados de saúde primários, por distribuição geográfica

2018

Unidade: n.º

Distribuição geográfica	Lotação praticada de camas de internamento (média dos trimestres) (a)	Outros equipamentos/técnicas				
		Ecografia	Eletrocardiografia	Fisioterapia	Radiologia	Outros
R. A. Madeira	6	1	8	7	2	1
Calheta	0	0	1	1	0	0
Câmara de Lobos	0	0	1	0	0	0
Funchal	0	0	0	0	1	0
Machico	0	0	1	1	0	0
Ponta do Sol	0	0	0	1	0	0
Porto Moniz	0	0	1	0	0	0
Ribeira Brava	0	0	1	0	0	0
Santa Cruz	0	0	0	1	0	0
Santana	0	0	1	1	0	0
São Vicente	0	0	1	1	0	0
Porto Santo	6	1	1	1	1	1

Fonte: Serviço de Saúde da Região Autónoma da Madeira, EPERAM (SESARAM, EPERAM)

Nota: (a) Medicina Geral.

IV.1.3 - Pessoal ao serviço nas unidades de cuidados de saúde primários, por distribuição geográfica e sexo, segundo a profissão exercida

2018

Unidade: n.º

Distribuição geográfica e sexo		Total de pessoal ao serviço	Médicos	Enfermeiros	Técnicos superiores de saúde	Outros técnicos superiores	Técnicos diagnóstico e terapêutica	Outros profissionais (a)
R. A. Madeira	HM	1 610	200	574	51	20	53	712
	H	278	51	66	7	2	12	140
	M	1 332	149	508	44	18	41	572
Calheta	HM	118	7	46	3	1	5	56
	H	15	4	4	0	0	0	7
	M	103	3	42	3	1	5	49
Câmara de Lobos	HM	156	24	67	5	3	0	57
	H	16	4	4	1	2	0	5
	M	140	20	63	4	1	0	52
Funchal	HM	546	88	173	26	8	12	239
	H	90	12	14	2	0	2	60
	M	456	76	159	24	8	10	179
Machico	HM	154	19	59	3	1	7	65
	H	32	7	9	1	0	2	13
	M	122	12	50	2	1	5	52
Ponta do Sol	HM	50	6	16	0	1	6	21
	H	9	3	1	0	0	2	3
	M	41	3	15	0	1	4	18
Porto Moniz	HM	30	2	11	1	0	0	16
	H	7	2	2	0	0	0	3
	M	23	0	9	1	0	0	13
Ribeira Brava	HM	97	11	36	3	0	0	47
	H	22	6	5	0	0	0	11
	M	75	5	31	3	0	0	36
Santa Cruz	HM	169	30	63	7	3	11	55
	H	26	8	6	2	0	4	6
	M	143	22	57	5	3	7	49
Santana	HM	109	4	36	2	0	2	65
	H	27	2	10	1	0	1	13
	M	82	2	26	1	0	1	52
São Vicente	HM	105	5	40	1	0	4	55
	H	25	2	9	0	0	0	14
	M	80	3	31	1	0	4	41
Porto Santo	HM	76	4	27	0	3	6	36
	H	9	1	2	0	0	1	5
	M	67	3	25	0	3	5	31

Fonte: Serviço de Saúde da Região Autónoma da Madeira, EPERAM (SESARAM, EPERAM)

Nota: (a) Todo o restante pessoal ao serviço não incluído anteriormente.

IV.1.4 - Pessoal médico ao serviço nas unidades de cuidados de saúde primários, por distribuição geográfica, segundo o tipo de horário semanal praticado e sexo

2018

Unidade: n.º

Distribuição geográfica	Total			Tipo de horário semanal praticado					
				Menos de 35 horas		35 horas		Mais de 35 horas	
	HM	H	M	H	M	H	M	H	M
R. A. Madeira	200	51	149	2	2	6	10	43	137
Calheta	7	4	3	0	0	1	0	3	3
Câmara de Lobos	24	4	20	1	0	0	1	3	19
Funchal	88	12	76	1	2	3	6	8	68
Machico	19	7	12	0	0	1	1	6	11
Ponta do Sol	6	3	3	0	0	0	0	3	3
Porto Moniz	2	2	0	0	0	0	0	2	0
Ribeira Brava	11	6	5	0	0	0	0	6	5
Santa Cruz	30	8	22	0	0	1	0	7	22
Santana	4	2	2	0	0	0	0	2	2
São Vicente	5	2	3	0	0	0	1	2	2
Porto Santo	4	1	3	0	0	0	1	1	2

Fonte : Serviço de Saúde da Região Autónoma da Madeira, EPERAM (SESARAM, EPERAM)

IV.1.5 - Pessoal médico ao serviço nas unidades de cuidados de saúde primários, por distribuição geográfica e sexo, segundo o tipo de atividade exercida

2018

Unidade: n.º

Distribuição geográfica e sexo	Total	Médicos não especialistas	Médicos especialistas (a)				
			Total	Medicina geral e familiar/clínica geral	Medicina dentária/Estomatologia	Pediatria	
R. A. Madeira	HM	200	57	143	133	9	1
	H	51	12	39	36	2	1
	M	149	45	104	97	7	0
Calheta	HM	7	1	6	6	0	0
	H	4	0	4	4	0	0
	M	3	1	2	2	0	0
Câmara de Lobos	HM	24	8	16	15	1	0
	H	4	0	4	4	0	0
	M	20	8	12	11	1	0
Funchal	HM	88	28	60	55	5	0
	H	12	6	6	5	1	0
	M	76	22	54	50	4	0
Machico	HM	19	6	13	12	1	0
	H	7	3	4	3	1	0
	M	12	3	9	9	0	0
Ponta do Sol	HM	6	1	5	5	0	0
	H	3	0	3	3	0	0
	M	3	1	2	2	0	0
Porto Moniz	HM	2	0	2	2	0	0
	H	2	0	2	2	0	0
	M	0	0	0	0	0	0
Ribeira Brava	HM	11	3	8	8	0	0
	H	6	1	5	5	0	0
	M	5	2	3	3	0	0
Santa Cruz	HM	30	10	20	19	0	1
	H	8	2	6	5	0	1
	M	22	8	14	14	0	0
Santana	HM	4	0	4	4	0	0
	H	2	0	2	2	0	0
	M	2	0	2	2	0	0
São Vicente	HM	5	0	5	4	1	0
	H	2	0	2	2	0	0
	M	3	0	3	2	1	0
Porto Santo	HM	4	0	4	3	1	0
	H	1	0	1	1	0	0
	M	3	0	3	2	1	0

Fonte: Serviço de Saúde da Região Autónoma da Madeira, EPERAM (SESARAM, EPERAM)

Nota: (a) Os médicos são contados uma única vez, segundo a especialidade que exercem. No caso de exercerem mais de uma especialidade são indicados naquela a que dedicam um maior número de horas de trabalho.

IV.1.6 - Enfermeiros ao serviço nas unidades de cuidados de saúde primários, por distribuição geográfica e sexo, segundo o tipo de atividade exercida

2018

Unidade: n.º

Distribuição geográfica e sexo	Total	De cuidados gerais	Enfermeiros especialistas (a)							
			Total	Em saúde infantil e pediatria	Em saúde materna e obstetria	Em enfermagem médico-cirúrgica	Em saúde mental e psiquiatria	Em saúde comunitária	Em reabilitação	
R. A. Madeira	HM	574	363	211	45	25	6	31	61	43
	H	66	41	25	0	1	4	5	4	11
	M	508	322	186	45	24	2	26	57	32
Calheta	HM	46	32	14	3	3	0	2	3	3
	H	4	3	1	0	0	0	0	1	0
	M	42	29	13	3	3	0	2	2	3
Câmara de Lobos	HM	67	44	23	6	4	0	3	7	3
	H	4	4	0	0	0	0	0	0	0
	M	63	40	23	6	4	0	3	7	3
Funchal	HM	173	98	75	14	8	0	12	25	16
	H	14	8	6	0	0	0	3	0	3
	M	159	90	69	14	8	0	9	25	13
Machico	HM	59	35	24	5	2	4	4	3	6
	H	9	3	6	0	0	2	1	0	3
	M	50	32	18	5	2	2	3	3	3
Ponta do Sol	HM	16	10	6	2	1	0	1	1	1
	H	1	0	1	0	0	0	1	0	0
	M	15	10	5	2	1	0	0	1	1
Porto Moniz	HM	11	9	2	1	0	0	0	1	0
	H	2	2	0	0	0	0	0	0	0
	M	9	7	2	1	0	0	0	1	0
Ribeira Brava	HM	36	23	13	3	1	0	2	5	2
	H	5	4	1	0	1	0	0	0	0
	M	31	19	12	3	0	0	2	5	2
Santa Cruz	HM	63	38	25	8	3	0	4	7	3
	H	6	4	2	0	0	0	0	2	0
	M	57	34	23	8	3	0	4	5	3
Santana	HM	36	21	15	2	1	1	1	4	6
	H	10	5	5	0	0	1	0	1	3
	M	26	16	10	2	1	0	1	3	3
São Vicente	HM	40	30	10	1	1	1	1	3	3
	H	9	6	3	0	0	1	0	0	2
	M	31	24	7	1	1	0	1	3	1
Porto Santo	HM	27	23	4	0	1	0	1	2	0
	H	2	2	0	0	0	0	0	0	0
	M	25	21	4	0	1	0	1	2	0

Fonte: Serviço de Saúde da Região Autónoma da Madeira, EPERAM (SESARAM, EPERAM)

Nota: (a) Os enfermeiros especialistas são contados uma única vez, segundo a especialidade que exercem. No caso de exercerem mais de uma especialidade são indicados naquela a que dedicam um maior número de horas de trabalho.

IV.1.7 - Outro pessoal técnico superior ao serviço nas unidades de cuidados de saúde primários, por distribuição geográfica e sexo, segundo a profissão exercida

2018

Unidade: n.º

Distribuição geográfica e sexo		Técnicos superiores de saúde			Outros técnicos superiores		
		Total	Do ramo de nutrição	Do ramo de psicologia clínica	Total	De serviço social	Outros técnicos superiores
R. A. Madeira	HM	51	16	35	20	9	11
	H	7	4	3	2	0	2
	M	44	12	32	18	9	9
Calheta	HM	3	1	2	1	1	0
	H	0	0	0	0	0	0
	M	3	1	2	1	1	0
Câmara de Lobos	HM	5	1	4	3	1	2
	H	1	1	0	2	0	2
	M	4	0	4	1	1	0
Funchal	HM	26	8	18	8	6	2
	H	2	1	1	0	0	0
	M	24	7	17	8	6	2
Machico	HM	3	1	2	1	0	1
	H	1	0	1	0	0	0
	M	2	1	1	1	0	1
Ponta do Sol	HM	0	0	0	1	0	1
	H	0	0	0	0	0	0
	M	0	0	0	1	0	1
Porto Moniz	HM	1	0	1	0	0	0
	H	0	0	0	0	0	0
	M	1	0	1	0	0	0
Ribeira Brava	HM	3	1	2	0	0	0
	H	0	0	0	0	0	0
	M	3	1	2	0	0	0
Santa Cruz	HM	7	2	5	3	1	2
	H	2	1	1	0	0	0
	M	5	1	4	3	1	2
Santana	HM	2	1	1	0	0	0
	H	1	1	0	0	0	0
	M	1	0	1	0	0	0
São Vicente	HM	1	1	0	0	0	0
	H	0	0	0	0	0	0
	M	1	1	0	0	0	0
Porto Santo	HM	0	0	0	3	0	3
	H	0	0	0	0	0	0
	M	0	0	0	3	0	3

Fonte: Serviço de Saúde da Região Autónoma da Madeira, EPERAM (SESARAM, EPERAM)

IV.1.8 - Pessoal técnico de diagnóstico e terapêutica e outros profissionais ao serviço nas unidades de cuidados de saúde primários, por distribuição geográfica e sexo, segundo a profissão exercida

2018

Unidade: n.º

Distribuição geográfica e sexo		Pessoal técnico de diagnóstico e terapêutica						Outros profissionais				
		Total	Fisioterapeutas	Higienistas orais/odontologistas	Técnicos de radiologia	Técnicos de análises clínicas e saúde pública	Terapeutas ocupacionais	Terapeutas da fala	Total	Administrativo	Serviços gerais e auxiliar	Outros
R. A. Madeira	HM	53	29	3	4	1	6	10	712	217	492	3
	H	12	8	0	1	0	1	2	140	25	112	3
	M	41	21	3	3	1	5	8	572	192	380	0
Calheta	HM	5	3	0	0	0	1	1	56	12	44	0
	H	0	0	0	0	0	0	0	7	3	4	0
	M	5	3	0	0	0	1	1	49	9	40	0
Câmara de Lobos	HM	0	0	0	0	0	0	0	57	21	36	0
	H	0	0	0	0	0	0	0	5	1	4	0
	M	0	0	0	0	0	0	0	52	20	32	0
Funchal	HM	12	4	2	2	0	1	3	239	80	158	1
	H	2	1	0	0	0	0	1	60	7	52	1
	M	10	3	2	2	0	1	2	179	73	106	0
Machico	HM	7	5	0	0	0	1	1	65	22	42	1
	H	2	2	0	0	0	0	0	13	4	8	1
	M	5	3	0	0	0	1	1	52	18	34	0
Ponta do Sol	HM	6	4	0	0	0	1	1	21	8	13	0
	H	2	2	0	0	0	0	0	3	0	3	0
	M	4	2	0	0	0	1	1	18	8	10	0
Porto Moniz	HM	0	0	0	0	0	0	0	16	5	11	0
	H	0	0	0	0	0	0	0	3	1	2	0
	M	0	0	0	0	0	0	0	13	4	9	0
Ribeira Brava	HM	0	0	0	0	0	0	0	47	16	31	0
	H	0	0	0	0	0	0	0	11	2	9	0
	M	0	0	0	0	0	0	0	36	14	22	0
Santa Cruz	HM	11	6	0	0	0	2	3	55	23	32	0
	H	4	2	0	0	0	1	1	6	3	3	0
	M	7	4	0	0	0	1	2	49	20	29	0
Santana	HM	2	2	0	0	0	0	0	65	15	50	0
	H	1	1	0	0	0	0	0	13	2	11	0
	M	1	1	0	0	0	0	0	52	13	39	0
São Vicente	HM	4	3	0	0	0	0	1	55	5	49	1
	H	0	0	0	0	0	0	0	14	1	12	1
	M	4	3	0	0	0	0	1	41	4	37	0
Porto Santo	HM	6	2	1	2	1	0	0	36	10	26	0
	H	1	0	0	1	0	0	0	5	1	4	0
	M	5	2	1	1	1	0	0	31	9	22	0

Fonte : Serviço de Saúde da Região Autónoma da Madeira, EPERAM (SESARAM, EPERAM)

IV.1.9 - Consultas efetuadas no ambulatório das unidades de cuidados de saúde primários, por distribuição geográfica e sexo, segundo a especialidade
(continua)

2018

Unidade: n.º

Distribuição geográfica e sexo	Total de consultas médicas	Medicina geral e familiar/clínica geral - saúde de adultos	Saúde da Mulher					Saúde do recém-nascido, da criança e do adolescente	Alcoologia	
			Total	Planeamento familiar	Cuidados pré-concecionais	Vigilância da gravidez				
						Total	Revisão do puerpério			
R. A. Madeira	HM	332 624	246 670	18 562	13 628	84	4 850	505	41 369	895
	H	122 879	89 676	0	0	0	0	0	20 264	769
	M	209 745	156 994	18 562	13 628	84	4 850	505	21 105	126
Calheta	HM	12 808	11 093	542	388	6	148	24	1 173	0
	H	4 254	3 650	0	0	0	0	0	604	0
	M	8 554	7 443	542	388	6	148	24	569	0
Câmara de Lobos	HM	46 001	32 972	3 241	2 386	15	840	91	6 813	314
	H	17 049	12 031	0	0	0	0	0	3 387	277
	M	28 952	20 941	3 241	2 386	15	840	91	3 426	37
Funchal	HM	141 953	104 117	7 952	6 097	44	1 811	194	15 952	479
	H	52 266	37 732	0	0	0	0	0	7 488	404
	M	89 687	66 385	7 952	6 097	44	1 811	194	8 464	75
Machico	HM	31 334	23 485	1 790	1 372	6	412	42	3 828	7
	H	12 434	9 241	0	0	0	0	0	1 943	6
	M	18 900	14 244	1 790	1 372	6	412	42	1 885	1
Ponta do Sol	HM	11 439	9 080	690	429	5	256	37	1 660	2
	H	4 174	3 363	0	0	0	0	0	802	2
	M	7 265	5 717	690	429	5	256	37	858	0
Porto Moniz	HM	4 077	2 967	69	22	0	47	0	354	0
	H	1 409	940	0	0	0	0	0	191	0
	M	2 668	2 027	69	22	0	47	0	163	0
Ribeira Brava	HM	18 416	15 731	777	535	1	241	19	1 820	5
	H	6 274	5 307	0	0	0	0	0	890	5
	M	12 142	10 424	777	535	1	241	19	930	0
Santa Cruz	HM	41 092	30 624	2 547	1 787	7	753	76	7 920	1
	H	15 514	11 530	0	0	0	0	0	3 983	1
	M	25 578	19 094	2 547	1 787	7	753	76	3 937	0
Santana	HM	7 544	6 383	285	209	0	76	11	790	86
	H	2 697	2 200	0	0	0	0	0	424	73
	M	4 847	4 183	285	209	0	76	11	366	13
São Vicente	HM	9 018	6 446	371	276	0	95	6	485	0
	H	3 210	2 211	0	0	0	0	0	250	0
	M	5 808	4 235	371	276	0	95	6	235	0
Porto Santo	HM	8 942	3 772	298	127	0	171	5	574	1
	H	3 598	1 471	0	0	0	0	0	302	1
	M	5 344	2 301	298	127	0	171	5	272	0

IV.1.9 - Consultas efetuadas no ambulatório das unidades de cuidados de saúde primários, por distribuição geográfica e sexo, segundo a especialidade (continuação)

2018

Unidade: n.º

Distribuição geográfica e sexo		Dermatovenereologia	Ginecologia-obstetrícia	Medicina dentária/estomatologia	Oftalmologia	Otorrinolaringologia	Pediatria	Pneumologia	Tabagismo	Urologia	Outras especialidades
R. A. Madeira	HM	80	208	20 256	356	160	66	135	2 388	187	1 292
	H	25	0	9 618	138	70	49	60	1 468	167	575
	M	55	208	10 638	218	90	17	75	920	20	717
Calheta	HM	0	0	0	0	0	0	0	0	0	0
	H	0	0	0	0	0	0	0	0	0	0
	M	0	0	0	0	0	0	0	0	0	0
Câmara de Lobos	HM	0	0	2 447	0	0	0	0	214	0	0
	H	0	0	1 208	0	0	0	0	146	0	0
	M	0	0	1 239	0	0	0	0	68	0	0
Funchal	HM	0	0	11 664	0	0	0	0	1 789	0	0
	H	0	0	5 621	0	0	0	0	1 021	0	0
	M	0	0	6 043	0	0	0	0	768	0	0
Machico	HM	0	0	1 935	0	0	0	0	289	0	0
	H	0	0	1 025	0	0	0	0	219	0	0
	M	0	0	910	0	0	0	0	70	0	0
Ponta do Sol	HM	0	0	0	0	0	0	0	7	0	0
	H	0	0	0	0	0	0	0	7	0	0
	M	0	0	0	0	0	0	0	0	0	0
Porto Moniz	HM	0	0	687	0	0	0	0	0	0	0
	H	0	0	278	0	0	0	0	0	0	0
	M	0	0	409	0	0	0	0	0	0	0
Ribeira Brava	HM	0	0	0	0	0	0	0	83	0	0
	H	0	0	0	0	0	0	0	72	0	0
	M	0	0	0	0	0	0	0	11	0	0
Santa Cruz	HM	0	0	0	0	0	0	0	0	0	0
	H	0	0	0	0	0	0	0	0	0	0
	M	0	0	0	0	0	0	0	0	0	0
Santana	HM	0	0	0	0	0	0	0	0	0	0
	H	0	0	0	0	0	0	0	0	0	0
	M	0	0	0	0	0	0	0	0	0	0
São Vicente	HM	0	0	1 716	0	0	0	0	0	0	0
	H	0	0	749	0	0	0	0	0	0	0
	M	0	0	967	0	0	0	0	0	0	0
Porto Santo	HM	80	208	1 807	356	160	66	135	6	187	1 292
	H	25	0	737	138	70	49	60	3	167	575
	M	55	208	1 070	218	90	17	75	3	20	717

Fonte: Serviço de Saúde da Região Autónoma da Madeira, EPERAM (SESARAM, EPERAM)

IV.1.10 - Primeiras consultas efetuadas no ambulatório das unidades de cuidados de saúde primários, por distribuição geográfica e sexo, segundo a especialidade

(continua)

2018 Unidade: n.º

Distribuição geográfica e sexo	Total de consultas médicas	Medicina geral e familiar/clínica geral - saúde de adultos	Saúde da Mulher				Saúde do recém-nascido, da criança e do adolescente	Alcoologia	
			Total	Planeamento familiar	Cuidados pré-concecionais	Vigilância da gravidez			
R. A. Madeira	HM	144 164	95 469	11 609	10 102	71	1 436	23 817	345
	H	54 998	36 740	0	0	0	0	11 782	291
	M	89 166	58 729	11 609	10 102	71	1 436	12 035	54
Calheta	HM	5 673	4 487	367	311	5	51	819	0
	H	1 993	1 572	0	0	0	0	421	0
	M	3 680	2 915	367	311	5	51	398	0
Câmara de Lobos	HM	20 943	12 849	2 089	1 809	13	267	4 170	121
	H	8 052	5 020	0	0	0	0	2 071	103
	M	12 891	7 829	2 089	1 809	13	267	2 099	18
Funchal	HM	58 785	38 317	4 852	4 275	35	542	8 487	184
	H	22 285	14 690	0	0	0	0	4 071	153
	M	36 500	23 627	4 852	4 275	35	542	4 416	31
Machico	HM	13 988	9 253	1 156	1 044	6	106	2 317	7
	H	5 666	3 801	0	0	0	0	1 174	6
	M	8 322	5 452	1 156	1 044	6	106	1 143	1
Ponta do Sol	HM	5 282	3 824	428	365	4	59	1 026	2
	H	1 947	1 443	0	0	0	0	500	2
	M	3 335	2 381	428	365	4	59	526	0
Porto Moniz	HM	1 930	1 217	30	22	0	8	246	0
	H	752	435	0	0	0	0	140	0
	M	1 178	782	30	22	0	8	106	0
Ribeira Brava	HM	7 222	5 548	455	372	1	82	1 181	4
	H	2 600	1 983	0	0	0	0	583	4
	M	4 622	3 565	455	372	1	82	598	0
Santa Cruz	HM	18 779	12 729	1 709	1 479	7	223	4 340	1
	H	7 237	5 064	0	0	0	0	2 172	1
	M	11 542	7 665	1 709	1 479	7	223	2 168	0
Santana	HM	3 607	2 895	167	144	0	23	520	25
	H	1 363	1 062	0	0	0	0	280	21
	M	2 244	1 833	167	144	0	23	240	4
São Vicente	HM	3 707	2 391	186	165	0	21	313	0
	H	1 382	866	0	0	0	0	159	0
	M	2 325	1 525	186	165	0	21	154	0
Porto Santo	HM	4 248	1 959	170	116	0	54	398	1
	H	1 721	804	0	0	0	0	211	1
	M	2 527	1 155	170	116	0	54	187	0

IV.1.10 - Primeiras consultas efetuadas no ambulatório das unidades de cuidados de saúde primários, por distribuição geográfica e sexo, segundo a especialidade
(continuação)

2018

Unidade: n.º

Distribuição geográfica e sexo	Dermatovenereologia	Ginecologia-obstetrícia	Medicina dentária/estomatologia	Oftalmologia	Otorrinolaringologia	Pediatria	Pneumologia	Tabagismo	Urologia	Outras especialidades	
R. A. Madeira	HM	46	82	11 144	169	70	35	47	895	60	376
	H	14	0	5 270	65	30	25	23	554	53	151
	M	32	82	5 874	104	40	10	24	341	7	225
Calheta	HM	0	0	0	0	0	0	0	0	0	0
	H	0	0	0	0	0	0	0	0	0	0
	M	0	0	0	0	0	0	0	0	0	0
Câmara de Lobos	HM	0	0	1 639	0	0	0	0	75	0	0
	H	0	0	806	0	0	0	0	52	0	0
	M	0	0	833	0	0	0	0	23	0	0
Funchal	HM	0	0	6 263	0	0	0	0	682	0	0
	H	0	0	2 977	0	0	0	0	394	0	0
	M	0	0	3 286	0	0	0	0	288	0	0
Machico	HM	0	0	1 159	0	0	0	0	96	0	0
	H	0	0	612	0	0	0	0	73	0	0
	M	0	0	547	0	0	0	0	23	0	0
Ponta do Sol	HM	0	0	0	0	0	0	0	2	0	0
	H	0	0	0	0	0	0	0	2	0	0
	M	0	0	0	0	0	0	0	0	0	0
Porto Moniz	HM	0	0	437	0	0	0	0	0	0	0
	H	0	0	177	0	0	0	0	0	0	0
	M	0	0	260	0	0	0	0	0	0	0
Ribeira Brava	HM	0	0	0	0	0	0	0	34	0	0
	H	0	0	0	0	0	0	0	30	0	0
	M	0	0	0	0	0	0	0	4	0	0
Santa Cruz	HM	0	0	0	0	0	0	0	0	0	0
	H	0	0	0	0	0	0	0	0	0	0
	M	0	0	0	0	0	0	0	0	0	0
Santana	HM	0	0	0	0	0	0	0	0	0	0
	H	0	0	0	0	0	0	0	0	0	0
	M	0	0	0	0	0	0	0	0	0	0
São Vicente	HM	0	0	817	0	0	0	0	0	0	0
	H	0	0	357	0	0	0	0	0	0	0
	M	0	0	460	0	0	0	0	0	0	0
Porto Santo	HM	46	82	829	169	70	35	47	6	60	376
	H	14	0	341	65	30	25	23	3	53	151
	M	32	82	488	104	40	10	24	3	7	225

IV.1.11 - Consultas efetuadas no ambulatório das unidades de cuidados de saúde primários, por distribuição geográfica, segundo o tipo de profissional de saúde

2018

Unidade: n.º

Distribuição geográfica	Consultas médicas	Consultas de enfermagem	Consultas de psicologia	Consultas de nutrição	Consultas de serviço social
R. A. Madeira	332 624	385 832	32 173	16 270	2 800
Calheta	12 808	21 286	1 244	675	55
Câmara de Lobos	46 001	51 168	4 469	1 677	717
Funchal	141 953	140 734	14 740	6 506	1 747
Machico	31 334	39 407	3 065	2 481	55
Ponta do Sol	11 439	11 432	1 041	242	117
Porto Moniz	4 077	5 526	289	0	0
Ribeira Brava	18 416	20 946	1 804	688	0
Santa Cruz	41 092	60 350	3 778	2 502	109
Santana	7 544	15 520	942	623	0
São Vicente	9 018	6 886	365	707	0
Porto Santo	8 942	12 577	436	169	0

Fonte : Serviço de Saúde da Região Autónoma da Madeira, EPERAM (SESARAM, EPERAM)

IV.1.12 - Utentes observados no serviço de atendimento urgente das unidades de cuidados de saúde primários, por distribuição geográfica, segundo o destino do utente

2018

Unidade: n.º

Distribuição geográfica	Total	Domicílio ou consulta em ambulatório de centro de saúde	Unidade de internamento de centro de saúde	Hospital	Óbito
R. A. Madeira	135 195	122 434	113	12 587	61
Calheta	14 081	12 663	1	1 403	14
Câmara de Lobos	23 247	21 663	0	1 584	0
Funchal	0	0	0	0	0
Machico	40 289	35 896	0	4 385	8
Ponta do Sol	0	0	0	0	0
Porto Moniz	3 284	3 129	0	152	3
Ribeira Brava	25 632	22 679	0	2 946	7
Santa Cruz	0	0	0	0	0
Santana	8 070	7 204	0	860	6
São Vicente	8 124	7 200	1	908	15
Porto Santo	12 468	12 000	111	349	8

Fonte : Serviço de Saúde da Região Autónoma da Madeira, EPERAM (SESARAM, EPERAM)

IV.1.13 - Serviço domiciliário das unidades de cuidados de saúde primários, por distribuição geográfica, segundo o tipo de profissional de saúde

2018

Unidade: n.º

Distribuição geográfica	Total	Médico	Enfermeiro	Técnico superior de serviço social	Outro
R. A. Madeira	115 210	4 800	109 814	549	47
Calheta	7 921	156	7 751	14	0
Câmara de Lobos	16 748	996	15 710	39	3
Funchal	42 733	1 666	40 623	443	1
Machico	8 483	403	8 072	8	0
Ponta do Sol	5 924	487	5 364	31	42
Porto Moniz	3 011	72	2 939	0	0
Ribeira Brava	7 406	283	7 122	0	1
Santa Cruz	9 926	432	9 480	14	0
Santana	6 840	162	6 678	0	0
São Vicente	3 592	127	3 465	0	0
Porto Santo	2 626	16	2 610	0	0

Fonte : Serviço de Saúde da Região Autónoma da Madeira, EPERAM (SESARAM , EPERAM)

IV.1.14 - Movimento de internados durante o ano nas unidades de internamento das unidades de cuidados de saúde primários, por distribuição geográfica

2018 Unidade: n.º

Distribuição geográfica	Total de internamentos	Existência inicial de doentes (a)	Doentes entrados	Doentes saídos (altas)				Existência final de doentes (d)	Tempo de internamento (dias)
				Total	Saídas para o domicílio (b)	Transferências externas (c)	Óbitos		
R. A. Madeira	115	2	113	114	101	0	13	1	645
Calheta	0	0	0	0	0	0	0	0	0
Câmara de Lobos	0	0	0	0	0	0	0	0	0
Funchal	0	0	0	0	0	0	0	0	0
Machico	0	0	0	0	0	0	0	0	0
Ponta do Sol	0	0	0	0	0	0	0	0	0
Porto Moniz	0	0	0	0	0	0	0	0	0
Ribeira Brava	0	0	0	0	0	0	0	0	0
Santa Cruz	0	0	0	0	0	0	0	0	0
Santana	0	0	0	0	0	0	0	0	0
São Vicente	0	0	0	0	0	0	0	0	0
Porto Santo	115	2	113	114	101	0	13	1	645

Fonte: Serviço de Saúde da Região Autónoma da Madeira, EPERAM (SESARAM, EPERAM)

Notas:

- (a) Doentes vindos do ano anterior.
- (b) Incluem-se, também, as saídas para ambulatório de centro de saúde e contra parecer médico.
- (c) Saídas para outro estabelecimento de saúde com internamento.
- (d) Doentes transitados para o ano seguinte.

IV.1.15 - Doentes saídos (altas) durante o ano das unidades de internamento das unidades de cuidados de saúde primários, por distribuição geográfica, segundo a idade (grupo etário)

2018 Unidade: n.º

Distribuição geográfica	Idade - grupo etário													
	Total	Menos de 1 ano	1 a 4 anos	5 a 9 anos	10 a 14 anos	15 a 17 anos	18 a 24 anos	25 a 34 anos	35 a 44 anos	45 a 54 anos	55 a 64 anos	65 a 74 anos	75 a 84 anos	85 e mais anos
R. A. Madeira	114	0	0	1	0	2	0	2	3	4	8	27	35	32
Calheta	0	0	0	0	0	0	0	0	0	0	0	0	0	0
Câmara de Lobos	0	0	0	0	0	0	0	0	0	0	0	0	0	0
Funchal	0	0	0	0	0	0	0	0	0	0	0	0	0	0
Machico	0	0	0	0	0	0	0	0	0	0	0	0	0	0
Ponta do Sol	0	0	0	0	0	0	0	0	0	0	0	0	0	0
Porto Moniz	0	0	0	0	0	0	0	0	0	0	0	0	0	0
Ribeira Brava	0	0	0	0	0	0	0	0	0	0	0	0	0	0
Santa Cruz	0	0	0	0	0	0	0	0	0	0	0	0	0	0
Santana	0	0	0	0	0	0	0	0	0	0	0	0	0	0
São Vicente	0	0	0	0	0	0	0	0	0	0	0	0	0	0
Porto Santo	114	0	0	1	0	2	0	2	3	4	8	27	35	32

Fonte: Serviço de Saúde da Região Autónoma da Madeira, EPERAM (SESARAM, EPERAM)

IV.1.16 - Atos complementares de diagnóstico efetuados nas unidades de cuidados de saúde primários, por distribuição geográfica

2018

Unidade: n.º

Distribuição geográfica	Atos complementares de diagnóstico ^(a)			
	Total	Ecografias	Eletrocardiogramas	Exames radiológicos
R. A. Madeira	12 269	254	3 648	8 367
Calheta	367	0	367	0
Câmara de Lobos	346	0	346	0
Funchal	5 085	0	0	5 085
Machico	1 585	0	1 585	0
Ponta do Sol	0	0	0	0
Porto Moniz	35	0	35	0
Ribeira Brava	742	0	742	0
Santa Cruz	0	0	0	0
Santana	136	0	136	0
São Vicente	112	0	112	0
Porto Santo	3 861	254	325	3 282

Fonte : Serviço de Saúde da Região Autónoma da Madeira, EPERAM (SESARAM, EPERAM)

Nota: (a) Não foram incluídos os testes rápidos.

IV.1.17 - Atos complementares de terapêutica efetuados nas unidades de cuidados de saúde primários, por distribuição geográfica

2018

Unidade: n.º

Distribuição geográfica	Atos complementares de terapêutica				
	Total	Tratamentos de fisioterapia	Sessões de terapia ocupacional	Sessões de terapia da fala	Outros atos complementares de terapêutica
R. A. Madeira	75 260	46 536	11 193	16 230	1 301
Calheta	7 450	4 596	1 389	1 465	0
Câmara de Lobos	0	0	0	0	0
Funchal	6 019	0	738	5 281	0
Machico	13 800	9 724	1 897	2 179	0
Ponta do Sol	12 007	7 611	2 096	2 300	0
Porto Moniz	0	0	0	0	0
Ribeira Brava	0	0	0	0	0
Santa Cruz	18 427	12 341	3 369	2 717	0
Santana	4 083	2 996	524	563	0
São Vicente	7 204	4 724	1 180	1 300	0
Porto Santo	6 270	4 544	0	425	1 301

Fonte : Serviço de Saúde da Região Autónoma da Madeira, EPERAM (SESARAM , EPERAM)

IV.2 Unidades de cuidados de saúde primários 2019

IV.2.1 - Unidades de cuidados de saúde primários, por distribuição geográfica

2019

Unidade: n.º

Distribuição geográfica	Centros de Saúde	Unidades funcionais			Unidades funcionais com serviço de atendimento urgente	Centros de Saúde com serviço domiciliário	
		Total	Com internamento	Sem internamento		Total	No âmbito da RRCCI
R. A. Madeira	7	47	1	46	8	7	6
Zona Oeste	1	22	0	22	4	1	1
Câmara de Lobos	1	5	0	5	1	1	1
Funchal	2	5	0	5	0	2	2
Santa Cruz	1	4	0	4	0	1	1
Zona Leste	1	10	0	10	2	1	1
Porto Santo	1	1	1	0	1	1	0

Fonte: Serviço de Saúde da Região Autónoma da Madeira, EPERAM (SESARAM, EPERAM)

Nota: O ACES – Agrupamento de Centros de Saúde da Região Autónoma da Madeira, integra 47 unidades funcionais distribuídas por toda a Região cujo regime ainda se encontra regulado pelo Decreto Legislativo Regional n.º 11/2016/M, de 9 de março, republicado pelo Decreto Legislativo Regional n.º 22/2016/M, de 20 de maio, e Portaria n.º 124/2016, de 31 de março, retificada através da Declaração de retificação n.º 14/2016, de 22 de abril. Está agrupado em 7 Direções de Centros, os quais abrangem um ou mais concelhos dos 11 concelhos da Região, com exceção do concelho do Funchal que dada a sua densidade populacional integra duas Direções. As sete direções de Centros de Saúde existentes são as seguintes: Zona Oeste; Câmara de Lobos; Funchal (Zona I); Funchal (Zona II); Zona Leste, Santa Cruz e Dr. Francisco Rodrigues Jardim (Porto Santo).

IV.2.2 - Lotação praticada (média dos trimestres) de camas de internamento e outros equipamentos/técnicas das unidades de cuidados de saúde primários, por distribuição geográfica

2019

Unidade: n.º

Distribuição geográfica	Lotação praticada de camas de internamento (média dos trimestres) (a)	Outros equipamentos/técnicas				
		Ecografia	Eletrocardiografia	Fisioterapia	Radiologia	Outros
R. A. Madeira	6	1	8	7	2	1
Calheta	0	0	1	1	0	0
Câmara de Lobos	0	0	1	0	0	0
Funchal	0	0	0	0	1	0
Machico	0	0	1	1	0	0
Ponta do Sol	0	0	0	1	0	0
Porto Moniz	0	0	1	0	0	0
Ribeira Brava	0	0	1	0	0	0
Santa Cruz	0	0	0	1	0	0
Santana	0	0	1	1	0	0
São Vicente	0	0	1	1	0	0
Porto Santo	6	1	1	1	1	1

Fonte : Serviço de Saúde da Região Autónoma da Madeira, EPERAM (SESARAM, EPERAM)

Nota: (a) Medicina Geral.

IV.2.3 - Pessoal ao serviço nas unidades de cuidados de saúde primários, por distribuição geográfica e sexo, segundo a profissão exercida

2019

Unidade: n.º

Distribuição geográfica e sexo		Total de pessoal ao serviço	Médicos	Enfermeiros	Técnicos superiores de saúde	Outros técnicos superiores	Técnicos diagnóstico e terapêutica	Outros profissionais (a)
R. A. Madeira	HM	1 676	205	588	52	22	60	749
	H	293	55	71	8	4	13	142
	M	1 383	150	517	44	18	47	607
Calheta	HM	118	7	46	3	1	6	55
	H	15	5	3	0	0	0	7
	M	103	2	43	3	1	6	48
Câmara de Lobos	HM	166	28	69	5	3	2	59
	H	21	6	7	1	2	0	5
	M	145	22	62	4	1	2	54
Funchal	HM	561	86	181	24	9	12	249
	H	95	14	14	2	1	2	62
	M	466	72	167	22	8	10	187
Machico	HM	164	22	59	3	2	8	70
	H	34	9	9	0	0	2	14
	M	130	13	50	3	2	6	56
Ponta do Sol	HM	52	5	17	1	0	7	22
	H	8	2	1	0	0	3	2
	M	44	3	16	1	0	4	20
Porto Moniz	HM	33	3	14	1	0	0	15
	H	7	2	2	0	0	0	3
	M	26	1	12	1	0	0	12
Ribeira Brava	HM	101	11	36	4	0	0	50
	H	19	5	4	0	0	0	10
	M	82	6	32	4	0	0	40
Santa Cruz	HM	181	29	65	8	4	12	63
	H	28	6	6	3	1	4	8
	M	153	23	59	5	3	8	55
Santana	HM	110	4	35	2	0	2	67
	H	27	2	11	1	0	1	12
	M	83	2	24	1	0	1	55
São Vicente	HM	110	5	41	1	0	4	59
	H	27	2	10	1	0	0	14
	M	83	3	31	0	0	4	45
Porto Santo	HM	80	5	25	0	3	7	40
	H	12	2	4	0	0	1	5
	M	68	3	21	0	3	6	35

Fonte: Serviço de Saúde da Região Autónoma da Madeira, EPERAM (SESARAM, EPERAM)

Nota: (a) Todo o restante pessoal ao serviço não incluído anteriormente.

IV.2.4 - Pessoal médico ao serviço nas unidades de cuidados de saúde primários, por distribuição geográfica, segundo o tipo de horário semanal praticado e sexo

2019

Unidade: n.º

Distribuição geográfica	Total			Tipo de horário semanal praticado					
				Menos de 35 horas		35 horas		Mais de 35 horas	
	HM	H	M	H	M	H	M	H	M
R. A. Madeira	205	55	150	1	4	7	10	47	136
Calheta	7	5	2	0	0	1	0	4	2
Câmara de Lobos	28	6	22	1	0	0	1	5	21
Funchal	86	14	72	0	4	3	7	11	61
Machico	22	9	13	0	0	1	1	8	12
Ponta do Sol	5	2	3	0	0	0	0	2	3
Porto Moniz	3	2	1	0	0	0	0	2	1
Ribeira Brava	11	5	6	0	0	0	0	5	6
Santa Cruz	29	6	23	0	0	1	0	5	23
Santana	4	2	2	0	0	0	0	2	2
São Vicente	5	2	3	0	0	0	1	2	2
Porto Santo	5	2	3	0	0	1	0	1	3

Fonte : Serviço de Saúde da Região Autónoma da Madeira, EPERAM (SESARAM, EPERAM)

IV.2.5 - Pessoal médico ao serviço nas unidades de cuidados de saúde primários, por distribuição geográfica e sexo, segundo o tipo de atividade exercida

2019

Unidade: n.º

Distribuição geográfica e sexo	Total	Médicos não especialistas	Médicos especialistas (a)				
			Total	Medicina geral e familiar/clínica geral	Medicina dentária/Estomatologia	Pediatria	
R. A. Madeira	HM	205	49	156	146	10	0
	H	55	17	38	35	3	0
	M	150	32	118	111	7	0
Calheta	HM	7	0	7	7	0	0
	H	5	0	5	5	0	0
	M	2	0	2	2	0	0
Câmara de Lobos	HM	28	9	19	18	1	0
	H	6	2	4	4	0	0
	M	22	7	15	14	1	0
Funchal	HM	86	20	66	60	6	0
	H	14	7	7	6	1	0
	M	72	13	59	54	5	0
Machico	HM	22	9	13	12	1	0
	H	9	5	4	3	1	0
	M	13	4	9	9	0	0
Ponta do Sol	HM	5	0	5	5	0	0
	H	2	0	2	2	0	0
	M	3	0	3	3	0	0
Porto Moniz	HM	3	0	3	3	0	0
	H	2	0	2	2	0	0
	M	1	0	1	1	0	0
Ribeira Brava	HM	11	3	8	8	0	0
	H	5	1	4	4	0	0
	M	6	2	4	4	0	0
Santa Cruz	HM	29	8	21	21	0	0
	H	6	2	4	4	0	0
	M	23	6	17	17	0	0
Santana	HM	4	0	4	4	0	0
	H	2	0	2	2	0	0
	M	2	0	2	2	0	0
São Vicente	HM	5	0	5	4	1	0
	H	2	0	2	2	0	0
	M	3	0	3	2	1	0
Porto Santo	HM	5	0	5	4	1	0
	H	2	0	2	1	1	0
	M	3	0	3	3	0	0

Fonte: Serviço de Saúde da Região Autónoma da Madeira, EPERAM (SESARAM, EPERAM)

Nota: (a) Os médicos são contados uma única vez, segundo a especialidade que exercem. No caso de exercerem mais de uma especialidade são indicados naquela a que dedicam um maior número de horas de trabalho.

IV.2.6 - Enfermeiros ao serviço nas unidades de cuidados de saúde primários, por distribuição geográfica e sexo, segundo o tipo de atividade exercida

2019

Unidade: n.º

Distribuição geográfica e sexo	Total	De cuidados gerais	Enfermeiros especialistas (a)							
			Total	Em saúde infantil e pediatria	Em saúde materna e obstetria	Em enfermagem médico-cirúrgica	Em saúde mental e psiquiatria	Em saúde comunitária	Em reabilitação	
R. A. Madeira	HM	588	371	217	47	27	6	32	61	44
	H	71	43	28	0	1	5	6	5	11
	M	517	328	189	47	26	1	26	56	33
Calheta	HM	46	32	14	3	3	0	2	3	3
	H	3	2	1	0	0	0	0	1	0
	M	43	30	13	3	3	0	2	2	3
Câmara de Lobos	HM	69	44	25	6	4	0	4	8	3
	H	7	5	2	0	0	0	1	1	0
	M	62	39	23	6	4	0	3	7	3
Funchal	HM	181	102	79	17	8	0	14	23	17
	H	14	8	6	0	0	0	3	0	3
	M	167	94	73	17	8	0	11	23	14
Machico	HM	59	37	22	5	2	3	3	3	6
	H	9	3	6	0	0	2	1	0	3
	M	50	34	16	5	2	1	2	3	3
Ponta do Sol	HM	17	11	6	2	1	0	1	1	1
	H	1	0	1	0	0	0	1	0	0
	M	16	11	5	2	1	0	0	1	1
Porto Moniz	HM	14	12	2	1	0	0	0	1	0
	H	2	2	0	0	0	0	0	0	0
	M	12	10	2	1	0	0	0	1	0
Ribeira Brava	HM	36	22	14	3	2	0	1	6	2
	H	4	3	1	0	1	0	0	0	0
	M	32	19	13	3	1	0	1	6	2
Santa Cruz	HM	65	39	26	7	4	0	4	7	4
	H	6	4	2	0	0	0	0	2	0
	M	59	35	24	7	4	0	4	5	4
Santana	HM	35	21	14	2	1	1	1	4	5
	H	11	6	5	0	0	1	0	1	3
	M	24	15	9	2	1	0	1	3	2
São Vicente	HM	41	31	10	1	1	1	1	3	3
	H	10	7	3	0	0	1	0	0	2
	M	31	24	7	1	1	0	1	3	1
Porto Santo	HM	25	20	5	0	1	1	1	2	0
	H	4	3	1	0	0	1	0	0	0
	M	21	17	4	0	1	0	1	2	0

Fonte: Serviço de Saúde da Região Autónoma da Madeira, EPERAM (SESARAM, EPERAM)

Nota: (a) Os enfermeiros especialistas são contados uma única vez, segundo a especialidade que exercem. No caso de exercerem mais de uma especialidade são indicados naquela a que dedicam um maior número de horas de trabalho.

IV.2.7 - Outro pessoal técnico superior ao serviço nas unidades de cuidados de saúde primários, por distribuição geográfica e sexo, segundo a profissão exercida

2019

Unidade: n.º

Distribuição geográfica e sexo		Técnicos superiores de saúde			Outros técnicos superiores		
		Total	Do ramo de nutrição	Do ramo de psicologia clínica	Total	De serviço social	Outros técnicos superiores
R. A. Madeira	HM	52	15	37	22	11	11
	H	8	5	3	4	1	3
	M	44	10	34	18	10	8
Calheta	HM	3	1	2	1	1	0
	H	0	0	0	0	0	0
	M	3	1	2	1	1	0
Câmara de Lobos	HM	5	1	4	3	1	2
	H	1	1	0	2	0	2
	M	4	0	4	1	1	0
Funchal	HM	24	7	17	9	6	3
	H	2	1	1	1	0	1
	M	22	6	16	8	6	2
Machico	HM	3	1	2	2	1	1
	H	0	0	0	0	0	0
	M	3	1	2	2	1	1
Ponta do Sol	HM	1	0	1	0	0	0
	H	0	0	0	0	0	0
	M	1	0	1	0	0	0
Porto Moniz	HM	1	0	1	0	0	0
	H	0	0	0	0	0	0
	M	1	0	1	0	0	0
Ribeira Brava	HM	4	1	3	0	0	0
	H	0	0	0	0	0	0
	M	4	1	3	0	0	0
Santa Cruz	HM	8	2	6	4	2	2
	H	3	1	2	1	1	0
	M	5	1	4	3	1	2
Santana	HM	2	1	1	0	0	0
	H	1	1	0	0	0	0
	M	1	0	1	0	0	0
São Vicente	HM	1	1	0	0	0	0
	H	1	1	0	0	0	0
	M	0	0	0	0	0	0
Porto Santo	HM	0	0	0	3	0	3
	H	0	0	0	0	0	0
	M	0	0	0	3	0	3

Fonte: Serviço de Saúde da Região Autónoma da Madeira, EPERAM (SESARAM, EPERAM)

IV.2.8 - Pessoal técnico de diagnóstico e terapêutica e outros profissionais ao serviço nas unidades de cuidados de saúde primários, por distribuição geográfica e sexo, segundo a profissão exercida

2019

Unidade: n.º

Distribuição geográfica e sexo	Pessoal técnico de diagnóstico e terapêutica							Outros profissionais				
	Total	Fisioterapeutas	Higienistas orais/odontologistas	Técnicos de radiologia	Técnicos de análises clínicas e saúde pública	Terapeutas ocupacionais	Terapeutas da fala	Total	Administrativo	Serviços gerais e auxiliar	Outros	
R. A. Madeira	HM	60	29	1	6	2	8	14	749	239	507	3
	H	13	8	0	1	0	2	2	142	31	109	2
	M	47	21	1	5	2	6	12	607	208	398	1
Calheta	HM	6	3	0	0	0	2	1	55	13	42	0
	H	0	0	0	0	0	0	0	7	3	4	0
	M	6	3	0	0	0	2	1	48	10	38	0
Câmara de Lobos	HM	2	0	0	0	0	0	2	59	23	36	0
	H	0	0	0	0	0	0	0	5	2	3	0
	M	2	0	0	0	0	0	2	54	21	33	0
Funchal	HM	12	3	0	4	0	1	4	249	87	161	1
	H	2	1	0	0	0	0	1	62	8	54	0
	M	10	2	0	4	0	1	3	187	79	107	1
Machico	HM	8	5	0	0	0	1	2	70	23	46	1
	H	2	2	0	0	0	0	0	14	5	8	1
	M	6	3	0	0	0	1	2	56	18	38	0
Ponta do Sol	HM	7	4	0	0	0	2	1	22	9	13	0
	H	3	2	0	0	0	1	0	2	0	2	0
	M	4	2	0	0	0	1	1	20	9	11	0
Porto Moniz	HM	0	0	0	0	0	0	0	15	5	10	0
	H	0	0	0	0	0	0	0	3	1	2	0
	M	0	0	0	0	0	0	0	12	4	8	0
Ribeira Brava	HM	0	0	0	0	0	0	0	50	16	34	0
	H	0	0	0	0	0	0	0	10	2	8	0
	M	0	0	0	0	0	0	0	40	14	26	0
Santa Cruz	HM	12	7	0	0	0	2	3	63	26	37	0
	H	4	2	0	0	0	1	1	8	4	4	0
	M	8	5	0	0	0	1	2	55	22	33	0
Santana	HM	2	2	0	0	0	0	0	67	15	52	0
	H	1	1	0	0	0	0	0	12	3	9	0
	M	1	1	0	0	0	0	0	55	12	43	0
São Vicente	HM	4	3	0	0	0	0	1	59	11	47	1
	H	0	0	0	0	0	0	0	14	2	11	1
	M	4	3	0	0	0	0	1	45	9	36	0
Porto Santo	HM	7	2	1	2	2	0	0	40	11	29	0
	H	1	0	0	1	0	0	0	5	1	4	0
	M	6	2	1	1	2	0	0	35	10	25	0

Fonte : Serviço de Saúde da Região Autónoma da Madeira, EPERAM (SESARAM, EPERAM)

IV.2.9 - Consultas efetuadas no ambulatório das unidades de cuidados de saúde primários, por distribuição geográfica e sexo, segundo a especialidade

(continua)

2019 Unidade: n.º

Distribuição geográfica e sexo		Total de consultas médicas	Medicina geral e familiar/clínica geral - saúde de adultos	Saúde da Mulher					Saúde do recém-nascido, da criança e do adolescente	Alcoologia
				Total	Planeamento familiar	Cuidados pré-concecionais	Vigilância da gravidez			
							Total	Revisão do puerpério		
R. A. Madeira	HM	346 288	257 784	18 510	13 584	113	4 813	463	41 844	716
	H	129 145	95 069	0	0	0	0	0	20 284	627
	M	217 143	162 715	18 510	13 584	113	4 813	463	21 560	89
Calheta	HM	13 556	11 491	732	473	0	259	22	1 330	0
	H	4 478	3 827	0	0	0	0	0	648	0
	M	9 078	7 664	732	473	0	259	22	682	0
Câmara de Lobos	HM	50 778	36 855	3 464	2 485	31	948	100	7 461	256
	H	19 200	13 724	0	0	0	0	0	3 836	220
	M	31 578	23 131	3 464	2 485	31	948	100	3 625	36
Funchal	HM	148 958	109 104	7 719	5 980	53	1 686	151	16 374	384
	H	55 576	40 104	0	0	0	0	0	7 614	344
	M	93 382	69 000	7 719	5 980	53	1 686	151	8 760	40
Machico	HM	33 185	25 357	1 759	1 281	15	463	36	3 781	3
	H	13 190	10 015	0	0	0	0	0	1 895	2
	M	19 995	15 342	1 759	1 281	15	463	36	1 886	1
Ponta do Sol	HM	9 510	7 511	563	348	2	213	27	1 436	0
	H	3 564	2 877	0	0	0	0	0	687	0
	M	5 946	4 634	563	348	2	213	27	749	0
Porto Moniz	HM	4 022	2 697	38	25	0	13		344	0
	H	1 453	877	0	0	0	0	0	186	0
	M	2 569	1 820	38	25	0	13		158	0
Ribeira Brava	HM	19 180	16 217	893	607	4	282	28	1 986	3
	H	6 606	5 614	0	0	0	0	0	932	3
	M	12 574	10 603	893	607	4	282	28	1 054	0
Santa Cruz	HM	39 374	29 978	2 326	1 659	7	660	76	6 989	3
	H	14 663	11 238	0	0	0	0	0	3 387	2
	M	24 711	18 740	2 326	1 659	7	660	76	3 602	1
Santana	HM	9 100	7 758	322	259	0	63	9	953	67
	H	3 329	2 777	0	0	0	0	0	496	56
	M	5 771	4 981	322	259	0	63	9	457	11
São Vicente	HM	8 054	5 566	353	280	1	72	4	493	0
	H	2 926	1 955	0	0	0	0	0	254	0
	M	5 128	3 611	353	280	1	72	4	239	0
Porto Santo	HM	10 571	5 250	341	187	0	154	10	697	0
	H	4 160	2 061	0	0	0	0	0	349	0
	M	6 411	3 189	341	187	0	154	10	348	0

IV.2.9 - Consultas efetuadas no ambulatório das unidades de cuidados de saúde primários, por distribuição geográfica e sexo, segundo a especialidade
(continuação)

2019

Unidade: n.º

Distribuição geográfica e sexo		Dermato-venereologia	Ginecologia-obstetrícia	Medicina dentária/estomatologia	Oftalmologia	Otorrinolaringologia	Pediatria	Pneumologia	Tabagismo	Urologia	Outras especialidades
R. A. Madeira	HM	117	253	22 246	297	157	98	150	2 711	168	1 237
	H	45	0	10 465	121	60	54	68	1 673	141	538
	M	72	253	11 781	176	97	44	82	1 038	27	699
Calheta	HM	0	0	0	0	0	0	0	3	0	0
	H	0	0	0	0	0	0	0	3	0	0
	M	0	0	0	0	0	0	0	0	0	0
Câmara de Lobos	HM	0	0	2 403	0	0	0	0	339	0	0
	H	0	0	1 178	0	0	0	0	242	0	0
	M	0	0	1 225	0	0	0	0	97	0	0
Funchal	HM	0	0	13 539	0	0	0	0	1 838	0	0
	H	0	0	6 445	0	0	0	0	1 069	0	0
	M	0	0	7 094	0	0	0	0	769	0	0
Machico	HM	0	0	1 919	0	0	0	0	366	0	0
	H	0	0	1 015	0	0	0	0	263	0	0
	M	0	0	904	0	0	0	0	103	0	0
Ponta do Sol	HM	0	0	0	0	0	0	0	0	0	0
	H	0	0	0	0	0	0	0	0	0	0
	M	0	0	0	0	0	0	0	0	0	0
Porto Moniz	HM	0	0	943	0	0	0	0	0	0	0
	H	0	0	390	0	0	0	0	0	0	0
	M	0	0	553	0	0	0	0	0	0	0
Ribeira Brava	HM	0	0	0	0	0	0	0	81	0	0
	H	0	0	0	0	0	0	0	57	0	0
	M	0	0	0	0	0	0	0	24	0	0
Santa Cruz	HM	0	0	0	0	0	0	0	78	0	0
	H	0	0	0	0	0	0	0	36	0	0
	M	0	0	0	0	0	0	0	42	0	0
Santana	HM	0	0	0	0	0	0	0	0	0	0
	H	0	0	0	0	0	0	0	0	0	0
	M	0	0	0	0	0	0	0	0	0	0
São Vicente	HM	0	0	1 642	0	0	0	0	0	0	0
	H	0	0	717	0	0	0	0	0	0	0
	M	0	0	925	0	0	0	0	0	0	0
Porto Santo	HM	117	253	1 800	297	157	98	150	6	168	1 237
	H	45	0	720	121	60	54	68	3	141	538
	M	72	253	1 080	176	97	44	82	3	27	699

IV.2.10 - Primeiras consultas efetuadas no ambulatório das unidades de cuidados de saúde primários, por distribuição geográfica e sexo, segundo a especialidade

(continua)

2019

Unidade: n.º

Distribuição geográfica e sexo	Total de consultas médicas	Medicina geral e familiar/clínica geral - saúde de adultos	Saúde da Mulher				Saúde do recém-nascido, da criança e do adolescente	Alcoologia	
			Total	Planeamento familiar	Cuidados pré-concecionais	Vigilância da gravidez			
R. A. Madeira	HM	150 506	100 114	11681	10173	100	1408	24 255	301
	H	57 838	38 908	0	0	0	0	11 966	261
	M	92 668	61 206	11681	10173	100	1408	12 289	40
Calheta	HM	6 018	4 666	442	382	0	60	909	0
	H	2 123	1 663	0	0	0	0	459	0
	M	3 895	3 003	442	382	0	60	450	0
Câmara de Lobos	HM	22 568	14 079	2 208	1 905	28	275	4 486	113
	H	8 752	5 536	0	0	0	0	2 274	97
	M	13 816	8 543	2 208	1 905	28	275	2 212	16
Funchal	HM	62 320	40 503	4 823	4 250	49	524	8 728	160
	H	23 926	15 711	0	0	0	0	4 191	141
	M	38 394	24 792	4 823	4 250	49	524	4 537	19
Machico	HM	14 336	9 663	1 153	1 033	9	111	2 255	3
	H	5 806	3 979	0	0	0	0	1 155	2
	M	8 530	5 684	1 153	1 033	9	111	1 100	1
Ponta do Sol	HM	4 904	3 587	351	287	2	62	966	0
	H	1 877	1 408	0	0	0	0	469	0
	M	3 027	2 179	351	287	2	62	497	0
Porto Moniz	HM	2 001	1 238	27	23	0	4	236	0
	H	771	433	0	0	0	0	130	0
	M	1 230	805	27	23	0	4	106	0
Ribeira Brava	HM	7 551	5 795	465	384	4	77	1 253	3
	H	2 731	2 109	0	0	0	0	592	3
	M	4 820	3 686	465	384	4	77	661	0
Santa Cruz	HM	18 365	12 650	1 604	1 385	7	212	4 071	3
	H	7 020	5 009	0	0	0	0	1 990	2
	M	11 345	7 641	1 604	1 385	7	212	2 081	1
Santana	HM	4 113	3 307	200	180	0	20	587	19
	H	1 563	1 241	0	0	0	0	306	16
	M	2 550	2 066	200	180	0	20	281	3
São Vicente	HM	3 702	2 350	196	173	1	22	322	0
	H	1 400	867	0	0	0	0	172	0
	M	2 302	1 483	196	173	1	22	150	0
Porto Santo	HM	4 628	2 276	212	171	0	41	442	0
	H	1 869	952	0	0	0	0	228	0
	M	2 759	1 324	212	171	0	41	214	0

IV.2.10 - Primeiras consultas efetuadas no ambulatório das unidades de cuidados de saúde primários, por distribuição geográfica e sexo, segundo a especialidade

(continuação)

2019

Unidade: n.º

Distribuição geográfica e sexo		Dermatovenereologia	Ginecologia-obstetrícia	Medicina dentária/estomatologia	Oftalmologia	Otorrinolaringologia	Pediatria	Pneumologia	Tabagismo	Urologia	Outras especialidades
R. A. Madeira	HM	59	89	12 336	170	55	43	50	974	50	329
	H	21	0	5 766	75	23	21	23	590	34	150
	M	38	89	6 570	95	32	22	27	384	16	179
Calheta	HM	0	0	0	0	0	0	0	1	0	0
	H	0	0	0	0	0	0	0	1	0	0
	M	0	0	0	0	0	0	0	0	0	0
Câmara de Lobos	HM	0	0	1 601	0	0	0	0	81	0	0
	H	0	0	791	0	0	0	0	54	0	0
	M	0	0	810	0	0	0	0	27	0	0
Funchal	HM	0	0	7 395	0	0	0	0	711	0	0
	H	0	0	3 466	0	0	0	0	417	0	0
	M	0	0	3 929	0	0	0	0	294	0	0
Machico	HM	0	0	1 159	0	0	0	0	103	0	0
	H	0	0	601	0	0	0	0	69	0	0
	M	0	0	558	0	0	0	0	34	0	0
Ponta do Sol	HM	0	0	0	0	0	0	0	0	0	0
	H	0	0	0	0	0	0	0	0	0	0
	M	0	0	0	0	0	0	0	0	0	0
Porto Moniz	HM	0	0	500	0	0	0	0	0	0	0
	H	0	0	208	0	0	0	0	0	0	0
	M	0	0	292	0	0	0	0	0	0	0
Ribeira Brava	HM	0	0	0	0	0	0	0	35	0	0
	H	0	0	0	0	0	0	0	27	0	0
	M	0	0	0	0	0	0	0	8	0	0
Santa Cruz	HM	0	0	0	0	0	0	0	37	0	0
	H	0	0	0	0	0	0	0	19	0	0
	M	0	0	0	0	0	0	0	18	0	0
Santana	HM	0	0	0	0	0	0	0	0	0	0
	H	0	0	0	0	0	0	0	0	0	0
	M	0	0	0	0	0	0	0	0	0	0
São Vicente	HM	0	0	834	0	0	0	0	0	0	0
	H	0	0	361	0	0	0	0	0	0	0
	M	0	0	473	0	0	0	0	0	0	0
Porto Santo	HM	59	89	847	170	55	43	50	6	50	329
	H	21	0	339	75	23	21	23	3	34	150
	M	38	89	508	95	32	22	27	3	16	179

Fonte : Serviço de Saúde da Região Autónoma da Madeira, EPERAM (SESARAM, EPERAM)

IV.2.11 - Consultas efetuadas no ambulatório das unidades de cuidados de saúde primários, por distribuição geográfica, segundo o tipo de profissional de saúde

2019

Unidade: n.º

Distribuição geográfica	Consultas médicas	Consultas de enfermagem	Consultas de psicologia	Consultas de nutrição	Consultas de serviço social
R. A. Madeira	346 288	391 036	29 807	16 608	3 200
Calheta	13 556	23 351	1 362	701	164
Câmara de Lobos	50 778	52 444	4 575	1 597	680
Funchal	148 958	143 527	13 246	6 827	1 817
Machico	33 185	41 124	2 767	2 505	202
Ponta do Sol	9 510	11 012	904	430	87
Porto Moniz	4 022	5 328	152	0	0
Ribeira Brava	19 180	20 804	1 613	742	37
Santa Cruz	39 374	57 898	3 477	2 393	213
Santana	9 100	15 584	873	527	0
São Vicente	8 054	7 155	228	690	0
Porto Santo	10 571	12 809	610	196	0

Fonte: Serviço de Saúde da Região Autónoma da Madeira, EPERAM (SESARAM, EPERAM)

IV.2.12 - Utentes observados no serviço de atendimento urgente das unidades de cuidados de saúde primários, por distribuição geográfica, segundo o destino do utente

2019

Unidade: n.º

Distribuição geográfica	Total	Domicílio ou consulta em ambulatório de centro de saúde	Unidade de internamento de centro de saúde	Hospital	Óbito
R. A. Madeira	136 605	123 367	144	13 061	33
Calheta	13 359	11 862	0	1 492	5
Câmara de Lobos	21 903	20 130	1	1 772	0
Funchal	0	0	0	0	0
Machico	41 136	36 630	0	4 497	9
Ponta do Sol	0	0	0	0	0
Porto Moniz	3 089	2 933	1	154	1
Ribeira Brava	27 337	24 437	0	2 895	5
Santa Cruz	0	0	0	0	0
Santana	8 408	7 505	0	900	3
São Vicente	8 565	7 573	1	988	3
Porto Santo	12 808	12 297	141	363	7

Fonte: Serviço de Saúde da Região Autónoma da Madeira, EPERAM (SESARAM, EPERAM)

IV.2.13 - Serviço domiciliário das unidades de cuidados de saúde primários, por distribuição geográfica, segundo o tipo de profissional de saúde

2019 Unidade: n.º

Distribuição geográfica	Total	Médico	Enfermeiro	Técnico superior de serviço social	Outro
R. A. Madeira	112 441	5 002	106 881	520	38
Calheta	8 792	175	8 582	34	1
Câmara de Lobos	15 272	1 087	14 157	26	2
Funchal	40 313	1 778	38 181	354	0
Machico	9 028	465	8 511	52	0
Ponta do Sol	5 290	442	4 781	34	33
Porto Moniz	3 460	48	3 412	0	0
Ribeira Brava	7 569	242	7 325	0	2
Santa Cruz	9 501	442	9 039	20	0
Santana	6 534	166	6 368	0	0
São Vicente	3 930	139	3 791	0	0
Porto Santo	2 752	18	2 734	0	0

Fonte: Serviço de Saúde da Região Autónoma da Madeira, EPERAM (SESARAM, EPERAM)

IV.2.14 - Movimento de internados durante o ano nas unidades de internamento das unidades de cuidados de saúde primários, por distribuição geográfica

2019 Unidade: n.º

Distribuição geográfica	Total de internamentos	Existência inicial de doentes (a)	Doentes entrados	Doentes saídos (altas)				Existência final de doentes (d)	Tempo de internamento (dias)
				Total	Saídas para o domicílio (b)	Transferências externas (c)	Óbitos		
R. A. Madeira	145	1	144	142	135	0	7	3	1 022
Calheta	0	0	0	0	0	0	0	0	0
Câmara de Lobos	0	0	0	0	0	0	0	0	0
Funchal	0	0	0	0	0	0	0	0	0
Machico	0	0	0	0	0	0	0	0	0
Ponta do Sol	0	0	0	0	0	0	0	0	0
Porto Moniz	0	0	0	0	0	0	0	0	0
Ribeira Brava	0	0	0	0	0	0	0	0	0
Santa Cruz	0	0	0	0	0	0	0	0	0
Santana	0	0	0	0	0	0	0	0	0
São Vicente	0	0	0	0	0	0	0	0	0
Porto Santo	145	1	144	142	135	0	7	3	1 022

Fonte: Serviço de Saúde da Região Autónoma da Madeira, EPERAM (SESARAM, EPERAM)

Notas:

- (a) Doentes vindos do ano anterior.
- (b) Incluem-se, também, as saídas para ambulatório de centro de saúde e contra parecer médico.
- (c) Saídas para outro estabelecimento de saúde com internamento.
- (d) Doentes transitados para o ano seguinte.

IV.2.15 - Doentes saídos (altas) durante o ano das unidades de internamento das unidades de cuidados de saúde primários, por distribuição geográfica, segundo a idade (grupo etário)

2019 Unidade: n.º

Distribuição geográfica	Idade - grupo etário														
	Total	Menos de 1 ano	1 a 4 anos	5 a 9 anos	10 a 14 anos	15 a 17 anos	18 a 24 anos	25 a 34 anos	35 a 44 anos	45 a 54 anos	55 a 64 anos	65 a 74 anos	75 a 84 anos	85 e mais anos	Idade ignorada
R. A. Madeira	142	0	1	1	1	1	2	5	4	8	8	17	27	61	6
Calheta	0	0	0	0	0	0	0	0	0	0	0	0	0	0	0
Câmara de Lobos	0	0	0	0	0	0	0	0	0	0	0	0	0	0	0
Funchal	0	0	0	0	0	0	0	0	0	0	0	0	0	0	0
Machico	0	0	0	0	0	0	0	0	0	0	0	0	0	0	0
Ponta do Sol	0	0	0	0	0	0	0	0	0	0	0	0	0	0	0
Porto Moniz	0	0	0	0	0	0	0	0	0	0	0	0	0	0	0
Ribeira Brava	0	0	0	0	0	0	0	0	0	0	0	0	0	0	0
Santa Cruz	0	0	0	0	0	0	0	0	0	0	0	0	0	0	0
Santana	0	0	0	0	0	0	0	0	0	0	0	0	0	0	0
São Vicente	0	0	0	0	0	0	0	0	0	0	0	0	0	0	0
Porto Santo	142	0	1	1	1	1	2	5	4	8	8	17	27	61	6

Fonte: Serviço de Saúde da Região Autónoma da Madeira, EPERAM (SESARAM, EPERAM)

IV.2.16 - Atos complementares de diagnóstico efetuados nas unidades de cuidados de saúde primários, por distribuição geográfica

2019 Unidade: n.º

Distribuição geográfica	Atos complementares de diagnóstico ^(a)			
	Total	Ecografias	Electrocardiogramas	Exames radiológicos
R. A. Madeira	13 998	503	4 165	9 330
Calheta	353	0	353	0
Câmara de Lobos	621	0	621	0
Funchal	5 752	0	0	5 752
Machico	1 730	0	1 730	0
Ponta do Sol	0	0	0	0
Porto Moniz	23	0	23	0
Ribeira Brava	761	0	761	0
Santa Cruz	0	0	0	0
Santana	152	0	152	0
São Vicente	97	0	97	0
Porto Santo	4 509	503	428	3 578

Fonte: Serviço de Saúde da Região Autónoma da Madeira, EPERAM (SESARAM, EPERAM)

Nota: (a) Não foram incluídos os testes rápidos.

IV.2.17 - Atos complementares de terapêutica efetuados nas unidades de cuidados de saúde primários, por distribuição geográfica

2019

Unidade: n.º

Distribuição geográfica	Atos complementares de terapêutica				
	Total	Tratamentos de fisioterapia	Sessões de terapia ocupacional	Sessões de terapia da fala	Outros atos complementares de terapêutica
R. A. Madeira	74 555	48 686	9 794	15 354	721
Calheta	7 097	4 584	1 465	1 048	0
Câmara de Lobos	773	0	0	773	0
Funchal	5 797	0	611	5 186	0
Machico	12 379	8 657	1 722	2 000	0
Ponta do Sol	11 138	7 885	1 612	1 641	0
Porto Moniz	0	0	0	0	0
Ribeira Brava	0	0	0	0	0
Santa Cruz	19 428	14 055	2 825	2 548	0
Santana	4 300	3 430	358	512	0
São Vicente	7 992	5 749	1 201	1 042	0
Porto Santo	5 651	4 326	0	604	721

Fonte: Serviço de Saúde da Região Autónoma da Madeira, EPERAM (SESARAM, EPERAM)

IV.3 Unidades de cuidados de saúde primários 2020

IV.3.1 - Unidades de cuidados de saúde primários, por distribuição geográfica

2020

Unidade: n.º

Distribuição geográfica	Centros de Saúde	Unidades funcionais			Unidades funcionais com serviço de atendimento urgente	Centros de Saúde com serviço domiciliário	
		Total	Com internamento	Sem internamento		Total	No âmbito da RRCCI
R. A. Madeira	7	47	1	46	8	7	6
Zona Oeste	1	22	0	22	4	1	1
Câmara de Lobos	1	5	0	5	1	1	1
Funchal	2	5	0	5	0	2	2
Santa Cruz	1	4	0	4	0	1	1
Zona Leste	1	10	0	10	2	1	1
Porto Santo	1	1	1	0	1	1	0

Fonte: Serviço de Saúde da Região Autónoma da Madeira, EPERAM (SESARAM, EPERAM)

Notas:

O ACES – Agrupamento de Centros de Saúde da Região Autónoma da Madeira, integra 47 unidades funcionais distribuídas por toda a Região cujo regime ainda se encontra regulado pelo Decreto Legislativo Regional n.º 11/2016/M, de 9 de março, republicado pelo Decreto Legislativo Regional n.º 22/2016/M, de 20 de maio, e Portaria n.º 124/2016, de 31 de março, retificada através da Declaração de retificação n.º 14/2016, de 22 de abril. Está agrupado em 7 Direções de Centros, os quais abrangem um ou mais concelhos dos 11 concelhos da Região, com exceção do concelho do Funchal que dada a sua densidade populacional integra duas Direções. As sete direções de Centros de Saúde existentes são as seguintes: Zona Oeste; Câmara de Lobos; Funchal (Zona I); Funchal (Zona II); Zona Leste, Santa Cruz e Dr. Francisco Rodrigues Jardim (Porto Santo).

Em 2020, no âmbito do plano de contingência COVID- 19 houve uma reorganização dos cuidados de saúde primários relativamente ao funcionamento dos serviços para o atendimento presencial de situações urgentes e para situações inadiáveis não agudas. No Funchal, funcionou temporariamente um atendimento prolongado para dar resposta a estas situações.

IV.3.2 - Lotação praticada (média dos trimestres) de camas de internamento e outros equipamentos/técnicas das unidades de cuidados de saúde primários, por distribuição geográfica

2020

Unidade: n.º

Distribuição geográfica	Lotação praticada de camas de internamento (média dos trimestres) (a)	Outros equipamentos/técnicas				
		Ecografia	Eletrocardiografia	Fisioterapia	Radiologia	Outros
R. A. Madeira	6	1	9	7	2	1
Calheta	0	0	1	1	0	0
Câmara de Lobos	0	0	1	0	0	0
Funchal	0	0	1	0	1	0
Machico	0	0	1	1	0	0
Ponta do Sol	0	0	0	1	0	0
Porto Moniz	0	0	1	0	0	0
Ribeira Brava	0	0	1	0	0	0
Santa Cruz	0	0	0	1	0	0
Santana	0	0	1	1	0	0
São Vicente	0	0	1	1	0	0
Porto Santo	6	1	1	1	1	1

Fonte: Serviço de Saúde da Região Autónoma da Madeira, EPERAM (SESARAM, EPERAM)

Nota: (a) Medicina Geral.

IV.3.3 - Pessoal ao serviço nas unidades de cuidados de saúde primários, por distribuição geográfica e sexo, segundo a profissão exercida

2020

Unidade: n.º

Distribuição geográfica e sexo		Total de pessoal ao serviço	Médicos	Enfermeiros	Técnicos superiores de saúde	Outros técnicos superiores	Técnicos diagnóstico e terapêutica	Outros profissionais (a)
R. A. Madeira	HM	1 775	224	621	56	29	60	785
	H	304	56	75	7	7	13	146
	M	1 471	168	546	49	22	47	639
Calheta	HM	122	8	46	4	2	5	57
	H	16	5	3	0	0	0	8
	M	106	3	43	4	2	5	49
Câmara de Lobos	HM	168	26	72	6	4	2	58
	H	21	5	7	0	3	0	6
	M	147	21	65	6	1	2	52
Funchal	HM	620	103	193	26	14	13	271
	H	99	17	14	3	1	2	62
	M	521	86	179	23	13	11	209
Machico	HM	182	24	69	3	2	8	76
	H	36	8	10	0	1	2	15
	M	146	16	59	3	1	6	61
Ponta do Sol	HM	50	5	15	2	0	6	22
	H	8	2	1	0	0	3	2
	M	42	3	14	2	0	3	20
Porto Moniz	HM	30	3	12	1	0	0	14
	H	5	2	1	0	0	0	2
	M	25	1	11	1	0	0	12
Ribeira Brava	HM	104	12	37	3	0	0	52
	H	21	7	4	0	0	0	10
	M	83	5	33	3	0	0	42
Santa Cruz	HM	194	29	72	8	3	12	70
	H	29	4	7	3	1	4	10
	M	165	25	65	5	2	8	60
Santana	HM	109	3	36	2	0	2	66
	H	27	2	11	1	0	1	12
	M	82	1	25	1	0	1	54
São Vicente	HM	112	5	41	1	1	5	59
	H	28	3	11	0	1	0	13
	M	84	2	30	1	0	5	46
Porto Santo	HM	84	6	28	0	3	7	40
	H	14	1	6	0	0	1	6
	M	70	5	22	0	3	6	34

Fonte: Serviço de Saúde da Região Autónoma da Madeira, EPERAM (SESARAM, EPERAM)

Nota: (a) Todo o restante pessoal ao serviço não incluído anteriormente.

IV.3.4 - Pessoal médico ao serviço nas unidades de cuidados de saúde primários, por distribuição geográfica, segundo o tipo de horário semanal praticado e sexo

2020

Unidade: n.º

Distribuição geográfica	Total			Tipo de horário semanal praticado					
				Menos de 35 horas		35 horas		Mais de 35 horas	
	HM	H	M	H	M	H	M	H	M
R. A. Madeira	224	56	168	2	4	7	10	47	154
Calheta	8	5	3	0	0	1	0	4	3
Câmara de Lobos	26	5	21	1	0	0	1	4	20
Funchal	103	17	86	0	3	4	7	13	76
Machico	24	8	16	0	0	0	1	8	15
Ponta do Sol	5	2	3	0	0	0	0	2	3
Porto Moniz	3	2	1	1	1	0	0	1	0
Ribeira Brava	12	7	5	0	0	0	0	7	5
Santa Cruz	29	4	25	0	0	1	0	3	25
Santana	3	2	1	0	0	0	0	2	1
São Vicente	5	3	2	0	0	1	0	2	2
Porto Santo	6	1	5	0	0	0	1	1	4

Fonte : Serviço de Saúde da Região Autónoma da Madeira, EPERAM (SESARAM, EPERAM)

IV.3.5 - Pessoal médico ao serviço nas unidades de cuidados de saúde primários, por distribuição geográfica e sexo, segundo o tipo de atividade exercida

2020

Unidade: n.º

Distribuição geográfica e sexo	Total	Médicos não especialistas	Médicos especialistas (a)				
			Total	Medicina geral e familiar/clínica geral	Medicina dentária/Estomatologia	Pediatria	
R. A. Madeira	HM	224	55	169	155	12	0
	H	56	16	40	36	4	0
	M	168	39	129	119	8	0
Calheta	HM	8	0	8	8	0	0
	H	5	0	5	5	0	0
	M	3	0	3	3	0	0
Câmara de Lobos	HM	26	7	19	18	1	0
	H	5	1	4	4	0	0
	M	21	6	15	14	1	0
Funchal	HM	103	28	75	64	9	0
	H	17	9	8	5	3	0
	M	86	19	67	59	6	0
Machico	HM	24	10	14	14	0	0
	H	8	4	4	4	0	0
	M	16	6	10	10	0	0
Ponta do Sol	HM	5	0	5	5	0	0
	H	2	0	2	2	0	0
	M	3	0	3	3	0	0
Porto Moniz	HM	3	0	3	3	0	0
	H	2	0	2	2	0	0
	M	1	0	1	1	0	0
Ribeira Brava	HM	12	3	9	9	0	0
	H	7	2	5	5	0	0
	M	5	1	4	4	0	0
Santa Cruz	HM	29	7	22	22	0	0
	H	4	0	4	4	0	0
	M	25	7	18	18	0	0
Santana	HM	3	0	3	3	0	0
	H	2	0	2	2	0	0
	M	1	0	1	1	0	0
São Vicente	HM	5	0	5	4	1	0
	H	3	0	3	2	1	0
	M	2	0	2	2	0	0
Porto Santo	HM	6	0	6	5	1	0
	H	1	0	1	1	0	0
	M	5	0	5	4	1	0

Fonte: Serviço de Saúde da Região Autónoma da Madeira, EPERAM (SESARAM, EPERAM)

Nota: (a) Os médicos são contados uma única vez, segundo a especialidade que exercem. No caso de exercerem mais de uma especialidade são indicados naquela a que dedicam um maior número de horas de trabalho.

IV.3.6 - Enfermeiros ao serviço nas unidades de cuidados de saúde primários, por distribuição geográfica e sexo, segundo o tipo de atividade exercida

2020

Unidade: n.º

Distribuição geográfica e sexo	Total	De cuidados gerais	Enfermeiros especialistas (a)							
			Total	Em saúde infantil e pediatria	Em saúde materna e obstetria	Em enfermagem médico-cirúrgica	Em saúde mental e psiquiatria	Em saúde comunitária	Em reabilitação	
R. A. Madeira	HM	621	395	226	47	27	8	34	64	46
	H	75	48	27	0	1	4	6	5	11
	M	546	347	199	47	26	4	28	59	35
Calheta	HM	46	33	13	3	3	0	2	3	2
	H	3	2	1	0	0	0	0	1	0
	M	43	31	12	3	3	0	2	2	2
Câmara de Lobos	HM	72	47	25	6	4	0	4	8	3
	H	7	5	2	0	0	0	1	1	0
	M	65	42	23	6	4	0	3	7	3
Funchal	HM	193	112	81	16	8	0	14	26	17
	H	14	9	5	0	0	0	3	0	2
	M	179	103	76	16	8	0	11	26	15
Machico	HM	69	39	30	5	2	5	5	6	7
	H	10	3	7	0	0	2	1	1	3
	M	59	36	23	5	2	3	4	5	4
Ponta do Sol	HM	15	9	6	2	1	0	1	1	1
	H	1	0	1	0	0	0	1	0	0
	M	14	9	5	2	1	0	0	1	1
Porto Moniz	HM	12	9	3	1	0	0	0	1	1
	H	1	0	1	0	0	0	0	0	1
	M	11	9	2	1	0	0	0	1	0
Ribeira Brava	HM	37	24	13	3	2	0	1	5	2
	H	4	3	1	0	1	0	0	0	0
	M	33	21	12	3	1	0	1	5	2
Santa Cruz	HM	72	46	26	8	4	0	4	6	4
	H	7	6	1	0	0	0	0	1	0
	M	65	40	25	8	4	0	4	5	4
Santana	HM	36	21	15	2	1	1	1	4	6
	H	11	6	5	0	0	1	0	1	3
	M	25	15	10	2	1	0	1	3	3
São Vicente	HM	41	31	10	1	1	1	1	3	3
	H	11	8	3	0	0	1	0	0	2
	M	30	23	7	1	1	0	1	3	1
Porto Santo	HM	28	24	4	0	1	1	1	1	0
	H	6	6	0	0	0	0	0	0	0
	M	22	18	4	0	1	1	1	1	0

Fonte: Serviço de Saúde da Região Autónoma da Madeira, EPERAM (SESARAM, EPERAM)

Nota: (a) Os enfermeiros especialistas são contados uma única vez, segundo a especialidade que exercem. No caso de exercerem mais de uma especialidade são indicados naquela a que dedicam um maior número de horas de trabalho.

IV.3.7 - Outro pessoal técnico superior ao serviço nas unidades de cuidados de saúde primários, por distribuição geográfica e sexo, segundo a profissão exercida

2020

Unidade: n.º

Distribuição geográfica e sexo		Técnicos superiores de saúde			Outros técnicos superiores		
		Total	Do ramo de nutrição	Do ramo de psicologia clínica	Total	De serviço social	Outros técnicos superiores
R. A. Madeira	HM	56	19	36	29	11	18
	H	7	4	3	7	1	6
	M	49	15	33	22	10	12
Calheta	HM	4	1	3	2	1	1
	H	0	0	0	0	0	0
	M	4	1	3	2	1	1
Câmara de Lobos	HM	6	2	4	4	1	3
	H	0	0	0	3	0	3
	M	6	2	4	1	1	0
Funchal	HM	26	8	17	14	6	8
	H	3	2	1	1	0	1
	M	23	6	16	13	6	7
Machico	HM	3	2	1	2	1	1
	H	0	0	0	1	0	1
	M	3	2	1	1	1	0
Ponta do Sol	HM	2	1	1	0	0	0
	H	0	0	0	0	0	0
	M	2	1	1	0	0	0
Porto Moniz	HM	1	0	1	0	0	0
	H	0	0	0	0	0	0
	M	1	0	1	0	0	0
Ribeira Brava	HM	3	1	2	0	0	0
	H	0	0	0	0	0	0
	M	3	1	2	0	0	0
Santa Cruz	HM	8	2	6	3	2	1
	H	3	1	2	1	1	0
	M	5	1	4	2	1	1
Santana	HM	2	1	1	0	0	0
	H	1	1	0	0	0	0
	M	1	0	1	0	0	0
São Vicente	HM	1	1	0	1	0	1
	H	0	0	0	1	0	1
	M	1	1	0	0	0	0
Porto Santo	HM	0	0	0	3	0	3
	H	0	0	0	0	0	0
	M	0	0	0	3	0	3

Fonte: Serviço de Saúde da Região Autónoma da Madeira, EPERAM (SESARAM, EPERAM)

IV.3.8 - Pessoal técnico de diagnóstico e terapêutica e outros profissionais ao serviço nas unidades de cuidados de saúde primários, por distribuição geográfica e sexo, segundo a profissão exercida

2020

Unidade: n.º

Distribuição geográfica e sexo	Pessoal técnico de diagnóstico e terapêutica							Outros profissionais				
	Total	Fisioterapeutas	Higienistas orais/odontologistas	Técnicos de radiologia	Técnicos de análises clínicas e saúde pública	Terapeutas ocupacionais	Terapeutas da fala	Total	Administrativo	Serviços gerais e auxiliar	Outros	
R. A. Madeira	HM	60	29	1	6	2	8	14	785	267	515	3
	H	13	8	0	1	0	2	2	146	36	107	3
	M	47	21	1	5	2	6	12	639	231	408	0
Calheta	HM	5	3	0	0	0	1	1	57	15	42	0
	H	0	0	0	0	0	0	0	8	5	3	0
	M	5	3	0	0	0	1	1	49	10	39	0
Câmara de Lobos	HM	2	0	0	0	0	0	2	58	23	35	0
	H	0	0	0	0	0	0	0	6	2	4	0
	M	2	0	0	0	0	0	2	52	21	31	0
Funchal	HM	13	3	0	4	0	2	4	271	104	166	1
	H	2	1	0	0	0	0	1	62	11	50	1
	M	11	2	0	4	0	2	3	209	93	116	0
Machico	HM	8	5	0	0	0	1	2	76	29	46	1
	H	2	2	0	0	0	0	0	15	5	9	1
	M	6	3	0	0	0	1	2	61	24	37	0
Ponta do Sol	HM	6	4	0	0	0	1	1	22	9	13	0
	H	3	2	0	0	0	1	0	2	0	2	0
	M	3	2	0	0	0	0	1	20	9	11	0
Porto Moniz	HM	0	0	0	0	0	0	0	14	5	9	0
	H	0	0	0	0	0	0	0	2	1	1	0
	M	0	0	0	0	0	0	0	12	4	8	0
Ribeira Brava	HM	0	0	0	0	0	0	0	52	15	37	0
	H	0	0	0	0	0	0	0	10	1	9	0
	M	0	0	0	0	0	0	0	42	14	28	0
Santa Cruz	HM	12	7	0	0	0	2	3	70	29	41	0
	H	4	2	0	0	0	1	1	10	5	5	0
	M	8	5	0	0	0	1	2	60	24	36	0
Santana	HM	2	2	0	0	0	0	0	66	15	51	0
	H	1	1	0	0	0	0	0	12	2	10	0
	M	1	1	0	0	0	0	0	54	13	41	0
São Vicente	HM	5	3	0	0	0	1	1	59	11	47	1
	H	0	0	0	0	0	0	0	13	2	10	1
	M	5	3	0	0	0	1	1	46	9	37	0
Porto Santo	HM	7	2	1	2	2	0	0	40	12	28	0
	H	1	0	0	1	0	0	0	6	2	4	0
	M	6	2	1	1	2	0	0	34	10	24	0

Fonte: Serviço de Saúde da Região Autónoma da Madeira, EPERAM (SESARAM, EPERAM)

IV.3.9 - Consultas efetuadas no ambulatório das unidades de cuidados de saúde primários, por distribuição geográfica e sexo, segundo a especialidade

(continua)

2020

Unidade: n.º

Distribuição geográfica e sexo	Total de consultas médicas	Medicina geral e familiar/clínica geral - saúde de adultos	Saúde da Mulher						Saúde do recém-nascido, da criança e do adolescente	Alcoologia
			Total	Planeamento familiar	Cuidados pré-concecionais	Vigilância da gravidez				
						Total	Revisão do puerpério			
R. A. Madeira	HM	229 016	170 125	13 385	9 347	56	3 982	457	29 805	361
	H	85 589	63 272	0	0	0	0	0	14 666	312
	M	143 427	106 853	13 385	9 347	56	3 982	457	15 139	49
Calheta	HM	10 461	8 707	460	279	1	180	25	1 189	0
	H	3 720	3 021	0	0	0	0	0	640	0
	M	6 741	5 686	460	279	1	180	25	549	0
Câmara de Lobos	HM	39 412	28 785	2 700	1 829	11	860	97	6 238	135
	H	14 994	10 874	0	0	0	0	0	3 182	117
	M	24 418	17 911	2 700	1 829	11	860	97	3 056	18
Funchal	HM	84 871	61 285	5 252	4 016	20	1 216	145	9 986	201
	H	31 338	22 590	0	0	0	0	0	4 716	174
	M	53 533	38 695	5 252	4 016	20	1 216	145	5 270	27
Machico	HM	23 433	17 738	1 348	849	16	483	40	3 011	3
	H	9 469	7 192	0	0	0	0	0	1 514	2
	M	13 964	10 546	1 348	849	16	483	40	1 497	1
Ponta do Sol	HM	6 426	4 907	403	225	0	178	25	1 116	0
	H	2 345	1 812	0	0	0	0	0	533	0
	M	4 081	3 095	403	225	0	178	25	583	0
Porto Moniz	HM	3 114	2 249	30	13	0	17		311	0
	H	1 151	754	0	0	0	0	0	159	0
	M	1 963	1 495	30	13	0	17		152	0
Ribeira Brava	HM	16 423	13 776	735	535	4	196	24	1 844	6
	H	5 806	4 830	0	0	0	0	0	927	6
	M	10 617	8 946	735	535	4	196	24	917	0
Santa Cruz	HM	27 309	21 000	1 713	1 156	3	554	75	4 587	9
	H	10 190	7 967	0	0	0	0	0	2 214	9
	M	17 119	13 033	1 713	1 156	3	554	75	2 373	0
Santana	HM	5 232	4 374	154	103	0	51	9	699	5
	H	1 921	1 550	0	0	0	0	0	369	2
	M	3 311	2 824	154	103	0	51	9	330	3
São Vicente	HM	5 634	4 209	336	243	0	93	10	350	0
	H	2 012	1 518	0	0	0	0	0	190	0
	M	3 622	2 691	336	243	0	93	10	160	0
Porto Santo	HM	6 701	3 095	254	99	1	154	7	474	2
	H	2 643	1 164	0	0	0	0	0	222	2
	M	4 058	1 931	254	99	1	154	7	252	0

IV.3.9 - Consultas efetuadas no ambulatório das unidades de cuidados de saúde primários, por distribuição geográfica e sexo, segundo a especialidade (continuação)

2020

Unidade: n.º

Distribuição geográfica e sexo		Dermatovenereologia	Ginecologia-obstetrícia	Medicina dentária/estomatologia	Oftalmologia	Otorrinolaringologia	Pediatria	Pneumologia	Tabagismo	Urologia	Outras especialidades
R. A. Madeira	HM	77	171	11 943	281	106	55	65	1 307	180	1 155
	H	33	0	5 574	111	40	32	37	853	148	511
	M	44	171	6 369	170	66	23	28	454	32	644
Calheta	HM	0	0	104	0	0	0	0	1	0	0
	H	0	0	58	0	0	0	0	1	0	0
	M	0	0	46	0	0	0	0	0	0	0
Câmara de Lobos	HM	0	0	1 331	0	0	0	0	223	0	0
	H	0	0	654	0	0	0	0	167	0	0
	M	0	0	677	0	0	0	0	56	0	0
Funchal	HM	0	0	7 338	0	0	0	0	809	0	0
	H	0	0	3 369	0	0	0	0	489	0	0
	M	0	0	3 969	0	0	0	0	320	0	0
Machico	HM	0	0	1 121	0	0	0	0	212	0	0
	H	0	0	608	0	0	0	0	153	0	0
	M	0	0	513	0	0	0	0	59	0	0
Ponta do Sol	HM	0	0	0	0	0	0	0	0	0	0
	H	0	0	0	0	0	0	0	0	0	0
	M	0	0	0	0	0	0	0	0	0	0
Porto Moniz	HM	0	0	524	0	0	0	0	0	0	0
	H	0	0	238	0	0	0	0	0	0	0
	M	0	0	286	0	0	0	0	0	0	0
Ribeira Brava	HM	0	0	0	0	0	0	0	62	0	0
	H	0	0	0	0	0	0	0	43	0	0
	M	0	0	0	0	0	0	0	19	0	0
Santa Cruz	HM	0	0	0	0	0	0	0	0	0	0
	H	0	0	0	0	0	0	0	0	0	0
	M	0	0	0	0	0	0	0	0	0	0
Santana	HM	0	0	0	0	0	0	0	0	0	0
	H	0	0	0	0	0	0	0	0	0	0
	M	0	0	0	0	0	0	0	0	0	0
São Vicente	HM	0	0	739	0	0	0	0	0	0	0
	H	0	0	304	0	0	0	0	0	0	0
	M	0	0	435	0	0	0	0	0	0	0
Porto Santo	HM	77	171	786	281	106	55	65	0	180	1 155
	H	33	0	343	111	40	32	37	0	148	511
	M	44	171	443	170	66	23	28	0	32	644

Fonte: Serviço de Saúde da Região Autónoma da Madeira, EPERAM (SESARAM, EPERAM)

Nota: Em 2020 registou-se uma quebra na realização de consultas registadas relativamente ao ano anterior, devido às medidas de contingência adotadas no âmbito do combate à COVID 19.

IV.3.10 - Primeiras consultas efetuadas no ambulatório das unidades de cuidados de saúde primários, por distribuição geográfica e sexo, segundo a especialidade

(continua)

2020

Distribuição geográfica e sexo		Total de consultas médicas	Medicina geral e familiar/clínica geral - saúde de adultos	Saúde da Mulher				Saúde do recém-nascido, da criança e do adolescente
				Total	Planeamento familiar	Cuidados pré-concecionais	Vigilância da gravidez	
R. A. Madeira	HM	122 081	83 630	8 790	7 431	53	1 306	19 663
	H	46 844	32 259	0	0	0	0	9 755
	M	75 237	51 371	8 790	7 431	53	1 306	9 908
Calheta	HM	5 554	4 323	313	251	1	61	834
	H	2 069	1 568	0	0	0	0	454
	M	3 485	2 755	313	251	1	61	380
Câmara de Lobos	HM	20 006	13 156	1 762	1 485	11	266	3 940
	H	7 732	5 161	0	0	0	0	1 970
	M	12 274	7 995	1 762	1 485	11	266	1 970
Funchal	HM	47 078	31 250	3 600	3 120	19	461	6 592
	H	17 819	11 951	0	0	0	0	3 173
	M	29 259	19 299	3 600	3 120	19	461	3 419
Machico	HM	12 010	8 260	841	710	14	117	1 911
	H	4 925	3 412	0	0	0	0	963
	M	7 085	4 848	841	710	14	117	948
Ponta do Sol	HM	3 982	2 910	256	206	0	50	816
	H	1 483	1 087	0	0	0	0	396
	M	2 499	1 823	256	206	0	50	420
Porto Moniz	HM	1 654	1 098	17	12	0	5	229
	H	656	398	0	0	0	0	119
	M	998	700	17	12	0	5	110
Ribeira Brava	HM	7 382	5 663	470	387	4	79	1 213
	H	2 735	2 090	0	0	0	0	617
	M	4 647	3 573	470	387	4	79	596
Santa Cruz	HM	14 866	10 678	1 130	948	3	179	3 050
	H	5 739	4 234	0	0	0	0	1 497
	M	9 127	6 444	1 130	948	3	179	1 553
Santana	HM	3 174	2 570	112	94	0	18	487
	H	1 200	931	0	0	0	0	267
	M	1 974	1 639	112	94	0	18	220
São Vicente	HM	2 928	2 010	165	136	0	29	257
	H	1 086	747	0	0	0	0	137
	M	1 842	1 263	165	136	0	29	120
Porto Santo	HM	3 447	1 712	124	82	1	41	334
	H	1 400	680	0	0	0	0	162
	M	2 047	1 032	124	82	1	41	172

IV.3.10 - Primeiras consultas efetuadas no ambulatório das unidades de cuidados de saúde primários, por distribuição geográfica e sexo, segundo a especialidade (continuação)

2020

Unidade: n.º

Distribuição geográfica e sexo		Dermatovenereologia	Ginecologia-obstetrícia	Medicina dentária/estomatologia	Oftalmologia	Otorrinolaringologia	Pediatria	Pneumologia	Tabagismo	Urologia	Outras especialidades
R. A. Madeira	HM	35	43	8 485	115	49	22	8	603	43	398
	H	18	0	3 962	53	15	12	5	379	33	189
	M	17	43	4 523	62	34	10	3	224	10	209
Calheta	HM	0	0	83	0	0	0	0	1	0	0
	H	0	0	46	0	0	0	0	1	0	0
	M	0	0	37	0	0	0	0	0	0	0
Câmara de Lobos	HM	0	0	1 022	0	0	0	0	55	0	0
	H	0	0	503	0	0	0	0	39	0	0
	M	0	0	519	0	0	0	0	16	0	0
Funchal	HM	0	0	5 085	0	0	0	0	448	0	0
	H	0	0	2 346	0	0	0	0	263	0	0
	M	0	0	2 739	0	0	0	0	185	0	0
Machico	HM	0	0	927	0	0	0	0	68	0	0
	H	0	0	495	0	0	0	0	53	0	0
	M	0	0	432	0	0	0	0	15	0	0
Ponta do Sol	HM	0	0	0	0	0	0	0	0	0	0
	H	0	0	0	0	0	0	0	0	0	0
	M	0	0	0	0	0	0	0	0	0	0
Porto Moniz	HM	0	0	310	0	0	0	0	0	0	0
	H	0	0	139	0	0	0	0	0	0	0
	M	0	0	171	0	0	0	0	0	0	0
Ribeira Brava	HM	0	0	0	0	0	0	0	31	0	0
	H	0	0	0	0	0	0	0	23	0	0
	M	0	0	0	0	0	0	0	8	0	0
Santa Cruz	HM	0	0	0	0	0	0	0	0	0	0
	H	0	0	0	0	0	0	0	0	0	0
	M	0	0	0	0	0	0	0	0	0	0
Santana	HM	0	0	0	0	0	0	0	0	0	0
	H	0	0	0	0	0	0	0	0	0	0
	M	0	0	0	0	0	0	0	0	0	0
São Vicente	HM	0	0	496	0	0	0	0	0	0	0
	H	0	0	202	0	0	0	0	0	0	0
	M	0	0	294	0	0	0	0	0	0	0
Porto Santo	HM	35	43	562	115	49	22	8	0	43	398
	H	18	0	231	53	15	12	5	0	33	189
	M	17	43	331	62	34	10	3	0	10	209

Fonte : Serviço de Saúde da Região Autónoma da Madeira, EPERAM (SESARAM, EPERAM)

Nota : Em 2020 registou-se uma quebra na realização de consultas registadas relativamente ao ano anterior, devido às medidas de contingência adotadas no âmbito do combate à COVID 19.

IV.3.11 - Consultas efetuadas no ambulatório das unidades de cuidados de saúde primários, por distribuição geográfica, segundo o tipo de profissional de saúde

2020

Unidade: n.º

Distribuição geográfica	Consultas médicas	Consultas de enfermagem	Consultas de psicologia	Consultas de nutrição	Consultas de serviço social
R. A. Madeira	229 016	278 524	19 283	12 250	1 845
Calheta	10 461	18 003	818	187	132
Câmara de Lobos	39 412	46 711	2 476	1 372	532
Funchal	84 871	93 359	8 547	4 795	925
Machico	23 433	28 277	1 751	1 904	136
Ponta do Sol	6 426	7 805	567	573	25
Porto Moniz	3 114	4 556	144	0	0
Ribeira Brava	16 423	14 502	1 249	671	19
Santa Cruz	27 309	39 498	2 487	1 739	64
Santana	5 232	10 302	655	379	0
São Vicente	5 634	6 550	129	525	12
Porto Santo	6 701	8 961	460	105	0

Fonte: Serviço de Saúde da Região Autónoma da Madeira, EPERAM (SESARAM, EPERAM)

Nota: Em 2020 registou-se uma quebra na realização de consultas registadas relativamente ao ano anterior, devido às medidas de contingência adotadas no âmbito do combate à COVID 19.

IV.3.12 - Utentes observados no serviço de atendimento urgente das unidades de cuidados de saúde primários, por distribuição geográfica, segundo o destino do utente

2020

Unidade: n.º

Distribuição geográfica	Total	Domicílio ou consulta em ambulatório de centro de saúde	Unidade de internamento de centro de saúde	Hospital	Óbito
R. A. Madeira	95 591	85 118	127	10 305	41
Calheta	7 552	6 625	0	925	2
Câmara de Lobos	12 162	11 104	0	1 057	1
Funchal	2556	2352	0	204	0
Machico	30 335	26 407	0	3 919	9
Ponta do Sol	0	0	0	0	0
Porto Moniz	2 811	2 708	0	103	0
Ribeira Brava	22 314	19 697	0	2 607	10
Santa Cruz	0	0	0	0	0
Santana	4 843	4 188	0	651	4
São Vicente	4 905	4 259	0	639	7
Porto Santo	8 113	7 778	127	200	8

Fonte : Serviço de Saúde da Região Autónoma da Madeira, EPERAM (SESARAM, EPERAM)

Notas:

Em 2020 registou-se uma quebra na realização de consultas registadas relativamente ao ano anterior, devido às medidas de contingência adotadas no âmbito do combate à COVID 19.

No ano de 2020 existiu um funcionamento excepcional prolongado de atendimento na unidade de cuidados de saúde primários do Funchal para dar resposta à situação pandémica COVID-19. Em novembro de 2020, foi ativado o Plano de Contingência de Inverno e neste âmbito foram criados os circuitos de atendimento para os doentes com patologia respiratória (ADR).

IV.3.13 - Serviço domiciliário das unidades de cuidados de saúde primários, por distribuição geográfica, segundo o tipo de profissional de saúde

2020

Unidade: n.º

Distribuição geográfica	Total	Médico	Enfermeiro	Técnico superior de serviço social	Outro
R. A. Madeira	90 949	2 978	87 734	229	8
Calheta	7 196	158	6 997	40	1
Câmara de Lobos	12 318	866	11 440	12	0
Funchal	33 701	996	32 591	113	1
Machico	7 214	191	6 967	56	0
Ponta do Sol	4 014	212	3 792	5	5
Porto Moniz	2 096	29	2 067	0	0
Ribeira Brava	5 003	151	4 851	0	1
Santa Cruz	8 644	252	8 389	3	0
Santana	4 883	60	4 823	0	0
São Vicente	3 216	49	3 167	0	0
Porto Santo	2 664	14	2 650	0	0

Fonte: Serviço de Saúde da Região Autónoma da Madeira, EPERAM (SESARAM, EPERAM)

Nota: No ano de 2020 registou-se uma diminuição nas visitas domiciliárias, devido as restrições existentes no período pandémico COVID-19.

IV.3.14 - Movimento de internados durante o ano nas unidades de internamento das unidades de cuidados de saúde primários, por distribuição geográfica

2020 Unidade: n.º

Distribuição geográfica	Total de internamentos	Existência inicial de doentes (a)	Doentes entrados	Doentes saídos (altas)				Existência final de doentes (d)	Tempo de internamento (dias)
				Total	Saídas para o domicílio (b)	Transferências externas (c)	Óbitos		
R. A. Madeira	130	3	127	126	115	0	11	4	1 123
Calheta	0	0	0	0	0	0	0	0	0
Câmara de Lobos	0	0	0	0	0	0	0	0	0
Funchal	0	0	0	0	0	0	0	0	0
Machico	0	0	0	0	0	0	0	0	0
Ponta do Sol	0	0	0	0	0	0	0	0	0
Porto Moniz	0	0	0	0	0	0	0	0	0
Ribeira Brava	0	0	0	0	0	0	0	0	0
Santa Cruz	0	0	0	0	0	0	0	0	0
Santana	0	0	0	0	0	0	0	0	0
São Vicente	0	0	0	0	0	0	0	0	0
Porto Santo	130	3	127	126	115	0	11	4	1 123

Fonte : Serviço de Saúde da Região Autónoma da Madeira, EPERAM (SESARAM , EPERAM)

Notas:

- (a) Doentes vindos do ano anterior.
- (b) Incluem-se, também, as saídas para ambulatório de centro de saúde e contra parecer médico.
- (c) Saídas para outro estabelecimento de saúde com internamento.
- (d) Doentes transitados para o ano seguinte.

IV.3.15 - Doentes saídos (altas) durante o ano das unidades de internamento das unidades de cuidados de saúde primários, por distribuição geográfica, segundo a idade (grupo etário)

2020 Unidade: n.º

Distribuição geográfica	Idade - grupo etário														
	Total	Menos de 1 ano	1 a 4 anos	5 a 9 anos	10 a 14 anos	15 a 17 anos	18 a 24 anos	25 a 34 anos	35 a 44 anos	45 a 54 anos	55 a 64 anos	65 a 74 anos	75 a 84 anos	85 e mais anos	Idade ignorada
R. A. Madeira	126	0	0	0	0	0	1	1	1	7	26	15	39	35	1
Calheta	0	0	0	0	0	0	0	0	0	0	0	0	0	0	0
Câmara de Lobos	0	0	0	0	0	0	0	0	0	0	0	0	0	0	0
Funchal	0	0	0	0	0	0	0	0	0	0	0	0	0	0	0
Machico	0	0	0	0	0	0	0	0	0	0	0	0	0	0	0
Ponta do Sol	0	0	0	0	0	0	0	0	0	0	0	0	0	0	0
Porto Moniz	0	0	0	0	0	0	0	0	0	0	0	0	0	0	0
Ribeira Brava	0	0	0	0	0	0	0	0	0	0	0	0	0	0	0
Santa Cruz	0	0	0	0	0	0	0	0	0	0	0	0	0	0	0
Santana	0	0	0	0	0	0	0	0	0	0	0	0	0	0	0
São Vicente	0	0	0	0	0	0	0	0	0	0	0	0	0	0	0
Porto Santo	126	0	0	0	0	0	1	1	1	7	26	15	39	35	1

Fonte : Serviço de Saúde da Região Autónoma da Madeira, EPERAM (SESARAM , EPERAM)

IV.3.16 - Atos complementares de diagnóstico efetuados nas unidades de cuidados de saúde primários, por distribuição geográfica

2020

Unidade: n.º

Distribuição geográfica	Atos complementares de diagnóstico ^(a)			
	Total	Ecografias	Eletrocardiogramas	Exames radiológicos
R. A. Madeira	11 594	507	3 939	7 148
Calheta	264	0	264	0
Câmara de Lobos	416	0	416	0
Funchal	4 144	0	75	4 069
Machico	1 881	0	1 881	0
Ponta do Sol	0	0	0	0
Porto Moniz	16	0	16	0
Ribeira Brava	812	0	812	0
Santa Cruz	0	0	0	0
Santana	175	0	175	0
São Vicente	73	0	73	0
Porto Santo	3 813	507	227	3 079

Fonte : Serviço de Saúde da Região Autónoma da Madeira, EPERAM (SESARAM, EPERAM)

Notas:

(a) Não foram incluídos os testes rápidos.

No ano de 2020 registou-se uma quebra na realização de exames registados relativamente ao ano anterior (2019), devido às medidas de contingência adotadas no âmbito do combate à COVID-19.

IV.3.17 - Atos complementares de terapêutica efetuados nas unidades de cuidados de saúde primários, por distribuição geográfica

2020

Unidade: n.º

Distribuição geográfica	Atos complementares de terapêutica				
	Total	Tratamentos de fisioterapia	Sessões de terapia ocupacional	Sessões de terapia da fala	Outros atos complementares de terapêutica
R. A. Madeira	57 240	33 361	9 051	13 750	1 078
Calheta	5 750	3 148	1 508	1 094	0
Câmara de Lobos	1 983	0	303	1 680	0
Funchal	4 917	0	490	4 427	0
Machico	8 655	5 999	1 328	1 328	0
Ponta do Sol	7 612	5 016	1 409	1 187	0
Porto Moniz	0	0	0	0	0
Ribeira Brava	0	0	0	0	0
Santa Cruz	14 425	9 819	2 079	2 527	0
Santana	3 270	2 644	288	338	0
São Vicente	5 970	3 605	1 646	719	0
Porto Santo	4 658	3 130	0	450	1 078

Fonte: Serviço de Saúde da Região Autónoma da Madeira, EPERAM (SESARAM, EPERAM)

Nota: Devido às medidas de contingência adotadas no âmbito do combate à COVID-19, durante alguns meses de 2020, não se realizaram tratamentos de fisioterapia, sessões de terapia ocupacional e de terapia da fala nas unidades de cuidados de saúde primários.



CAPÍTULO V – FARMÁCIAS

V.1 - Farmácias, postos farmacêuticos móveis e locais de venda de medicamentos não sujeitos a receita médica, por distribuição geográfica

2022

Unidade: n.º

Distribuição geográfica	Total	Farmácias	Postos Farmacêuticos Móveis	Locais de venda de medicamentos não sujeitos a receita médica
R. A. Madeira	88	65	1	22
Calheta	5	4	0	1
Camara de Lobos	8	8	0	0
Funchal	40	28	0	12
Machico	7	5	0	2
Ponta do Sol	2	2	0	0
Porto Moniz	1	1	0	0
Ribeira Brava	5	3	1	1
Santa Cruz	12	7	0	5
Santana	3	3	0	0
São Vicente	3	3	0	0
Porto Santo	2	1	0	1

Fonte: Direção Regional de Saúde



CAPÍTULO VI – VACINAÇÃO

VI.1 - Total de inoculações, por tipo de vacina do Programa Regional de Vacinação (PRV) e Extra Programa, segundo a distribuição geográfica de residência do utente

2022

Unidade: N.º

Tipo de vacina	Residência do utente											
	RAM	Calheta	Câmara de Lobos	Funchal	Machico	Ponta do Sol	Porto Moniz	Ribeira Brava	Santa Cruz	Santana	São Vicente	Porto Santo
Total	196 314	9 329	24 104	78 954	16 438	6 604	2 319	9 581	32 954	6 252	4 561	5 218
PRV	55 822	2 799	8 126	21 377	4 254	1 961	512	3 098	10 082	1 522	1 029	1 062
BCG ⁽¹⁾	204	5	20	131	7	1	0	3	33	3	1	0
VHB	3 044	148	461	1 224	199	101	35	146	554	65	54	57
VASPR	4 545	192	788	1 703	326	138	26	253	893	90	63	73
VIP	158	19	19	59	3	7	0	22	25	2	0	2
Hib	21	0	4	9	0	0	0	1	6	1	0	0
Td	15 311	1 051	2 064	5 337	1 319	664	260	962	2 492	487	369	306
Tdpa	1 605	68	254	656	97	46	9	57	316	36	33	33
DTPaVIP	2 029	84	296	801	139	55	16	110	403	49	37	39
DTPaHibVIP	3 557	145	589	1 427	239	104	21	163	669	62	58	80
DTPaHibVIPVHB	3 568	160	539	1 439	234	117	21	153	698	73	58	76
MenC	708	34	124	285	19	20	5	69	126	7	5	14
MenB	5 501	236	856	2 250	349	180	33	252	1 044	104	81	116
HPV4	0	0	0	0	0	0	0	0	0	0	0	0
HPV9	5 925	227	874	2 214	381	197	40	372	1 260	100	132	128
Pn13	7 463	375	1 007	2 964	635	244	43	358	1 274	325	113	125
Pn23	2 183	55	231	878	307	87	3	177	289	118	25	13
Extra PRV	140 492	6 530	15 978	57 577	12 184	4 643	1 807	6 483	22 872	4 730	3 532	4 156
COVID-19	86 501	3 627	8 912	36 763	7 071	2 746	1 171	3 785	14 701	2 523	2 235	2 967
Rotarix	1 993	78	300	868	139	57	12	66	353	23	50	47
Rotateq	1 472	62	228	501	89	43	9	66	376	60	15	23
Encefalite Japonesa	1	0	0	1	0	0	0	0	0	0	0	0
Encefalite Carraça	5	1	0	0	0	0	0	2	2	0	0	0
DTPaHibVHB	2	1	0	0	0	0	0	1	0	0	0	0
Anti - Amarelha	233	12	14	139	16	5	1	10	31	3	0	2
Anti - Tifóide	223	9	13	117	20	6	1	6	42	0	0	9
MenACW135Y	2 212	86	265	905	186	97	8	88	442	43	26	66
Hepatite A	782	25	62	413	39	20	6	29	154	12	11	11
Hepatite A e B	95	3	7	64	2	4	0	1	12	0	0	2
Herpes Zoster	19	6	1	6	0	0	0	0	6	0	0	0
Prevenar 20	109	5	6	49	21	1	1	5	18	3	0	0
Prevenar 15	1	0	0	1	0	0	0	0	0	0	0	0
Varicela	98	7	11	46	6	1	2	1	15	1	5	3
Variola (Vírus Vaccinia Ankara)	3	0	0	3	0	0	0	0	0	0	0	0
Anti-Raiva	9	0	0	1	0	0	0	2	0	0	0	6
Anti-Rubéola	2	1	0	0	0	0	0	1	0	0	0	0
VAG-Sazonal	3	2	0	1	0	0	0	0	0	0	0	0
VAG Tetravalente (Dose normal)	44 136	2 485	5 964	16 507	4 402	1 607	543	2 234	6 357	1 967	1 110	960
VAG Tetravalente (Dose elevada)	2 079	93	101	999	157	39	47	172	288	87	62	34
VAS	3	1	0	0	0	0	0	1	0	1	0	0
VAP	4	0	0	0	1	0	0	2	0	1	0	0
DT	1	0	0	0	0	0	1	0	0	0	0	0
Anti-Parotidite	1	0	0	1	0	0	0	0	0	0	0	0
Provas Tuberculínicas	28	1	7	12	2	0	0	1	5	0	0	0
Imunog. e Soros Biol. Especiais	477	25	87	180	33	17	5	10	70	6	18	26

Fonte : Direção Regional da Saúde

Nota: (1) A vacina BCG, desde 2016, só é recomendada para grupos de risco.



CAPÍTULO VII – PARTOS

VII.1 - Partos, por distribuição geográfica de residência da parturiente, segundo o local do parto e a assistência

2022 (provisórios)

Unidade: n.º

Residência da parturiente	Total geral	Local do parto e assistência									
		Domicílio			Estabelecimento hospitalar				Outro local		
		Médico	Enfermeira parteira	Sem assistência	Médico	Enfermeira parteira	Enfermeira não parteira	Assistência ignorada	Médico	Enfermeira parteira	Assistência ignorada
R. A. Madeira	1 742	7	2	1	1 517	197	1	7	4	1	5
Calheta	76	1	1	0	61	13	0	0	0	0	0
Câmara de Lobos	266	0	1	0	199	63	0	2	0	0	1
Funchal	722	1	0	1	652	59	0	4	1	1	3
Machico	104	0	0	0	94	9	0	0	1	0	0
Ponta do Sol	51	2	0	0	41	8	0	0	0	0	0
Porto Moniz	13	0	0	0	13	0	0	0	0	0	0
Ribeira Brava	70	1	0	0	55	14	0	0	0	0	0
Santa Cruz	339	2	0	0	311	22	1	1	1	0	1
Santana	39	0	0	0	34	5	0	0	0	0	0
São Vicente	23	0	0	0	21	2	0	0	0	0	0
Porto Santo	39	0	0	0	36	2	0	0	1	0	0

Fonte: INE, Partos

VII.2 - Partos, por distribuição geográfica de residência da parturiente, segundo a natureza e vitalidade

2022 (provisórios)

Unidade: n.º

Residência da parturiente	Total geral	Simples			Gemelares	
		Total	Com nado-vivo	Com feto-morto	Total	Ambos nados-vivos
R. A. Madeira	1 742	1 719	1 712	7	23	23
Calheta	76	75	75	0	1	1
Câmara de Lobos	266	260	258	2	6	6
Funchal	722	716	712	4	6	6
Machico	104	102	102	0	2	2
Ponta do Sol	51	51	51	0	0	0
Porto Moniz	13	13	13	0	0	0
Ribeira Brava	70	69	69	0	1	1
Santa Cruz	339	334	333	1	5	5
Santana	39	37	37	0	2	2
São Vicente	23	23	23	0	0	0
Porto Santo	39	39	39	0	0	0

Fonte: INE, Partos

VII.3 - Partos, por número de partos anteriores da parturiente, segundo a vitalidade

2022 (provisórios)

Unidade: n.º

Número de partos anteriores	Total	Vitalidade		
		Simple s: com 1 nado-vivo	Simple s: com 1 feto-morto	Duplo: ambos nados-vivos
Total	1 742	1 712	7	23
Sem partos anteriores	915	894	7	14
Com partos anteriores	827	818	0	9
1 parto	631	627	0	4
2 partos	147	143	0	4
3 partos	37	37	0	0
4 partos	11	10	0	1
5 partos	1	1	0	0

Fonte : INE, Partos

VII.4 - Partos, por idade da parturiente (ano a ano), segundo a duração da gravidez

2022 (provisórios)

Unidade: n.º

Idade da parturiente (ano a ano)	Total	Duração da gravidez (em semanas)						
		< 22	22 a 27	28 a 31	32 a 36	37 a 41	> 41	Ignorada
Total	1 742	0	1	9	81	1 626	2	23
15	2	0	0	0	0	2	0	0
16	1	0	0	0	1	0	0	0
17	1	0	0	1	0	0	0	0
18	7	0	0	0	1	6	0	0
19	16	0	0	1	0	14	0	1
20	29	0	0	0	4	25	0	0
21	33	0	0	1	3	28	0	1
22	38	0	0	0	0	37	0	1
23	42	0	1	0	1	39	0	1
24	48	0	0	0	5	40	0	3
25	65	0	0	0	2	63	0	0
26	62	0	0	0	0	62	0	0
27	87	0	0	0	2	84	0	1
28	92	0	0	1	4	85	2	0
29	99	0	0	0	3	95	0	1
30	97	0	0	1	15	80	0	1
31	112	0	0	0	6	104	0	2
32	106	0	0	1	5	98	0	2
33	106	0	0	0	4	100	0	2
34	102	0	0	0	2	100	0	0
35	114	0	0	0	7	106	0	1
36	88	0	0	0	5	82	0	1
37	108	0	0	0	4	103	0	1
38	65	0	0	0	1	64	0	0
39	57	0	0	0	1	53	0	3
40	65	0	0	1	2	62	0	0
41	40	0	0	1	1	38	0	0
42	25	0	0	0	0	25	0	0
43	22	0	0	1	1	19	0	1
44	8	0	0	0	0	8	0	0
45	2	0	0	0	0	2	0	0
46	2	0	0	0	1	1	0	0
47	1	0	0	0	0	1	0	0

Fonte : INE, Partos

VII.5 - Partos, por número de partos anteriores da parturiente, segundo a duração da gravidez

2022 (provisórios)

Unidade: n.º

Número de partos anteriores	Total	Duração da gravidez (em semanas)						
		< 22	22 a 27	28 a 31	32 a 36	37 a 41	> 41	Ignorada
Total	1 742	0	1	9	81	1 626	2	23
Sem partos anteriores	915	0	1	9	47	838	1	19
Com partos anteriores	827	0	0	0	34	788	1	4
1 parto	631	0	0	0	28	599	1	3
2 partos	147	0	0	0	5	141	0	1
3 partos	37	0	0	0	1	36	0	0
4 partos	11	0	0	0	0	11	0	0
5 partos	1	0	0	0	0	1	0	0

Fonte : INE, Partos



VIII – MORTALIDADE POR CAUSAS DE MORTE

VIII.1 - Principais indicadores de óbitos por causa de morte

2022

Indicadores	Óbitos		Variação anual	Taxa bruta de mortalidade	Relação de masculinidade ao óbito
	N.º óbitos	%	%	Por 100 mil habitantes	Por 100 mulheres
Todas as causas de morte	3 104	100,0	8,0	1 227,0	88,1
Doenças do aparelho circulatório	787	25,4	-2,7	311,1	81,8
Doenças cerebrovasculares	197	6,3	7,1	77,9	64,2
Doença isquémica do coração	173	5,6	0,0	68,4	170,3
Enfarte agudo do miocárdio	107	3,4	-57,2	42,3	189,2
Tumores (neoplasmas) malignos	657	21,2	-2,8	259,7	105,3
Tumor maligno da traqueia, brônquios e pulmão	104	3,4	4,0	41,1	205,9
Tumor maligno do cólon, reto e ânus	93	3,0	63,2	36,8	78,8
Doenças do aparelho respiratório	435	14,0	8,5	171,9	87,5
Pneumonia	227	7,3	6,6	89,7	70,7
Doença COVID-19	255	8,2	102,4	100,8	x

Fonte: INE, Óbitos por Causas de Morte

Nota: Os resultados estatísticos relativos a 2022 foram obtidos com base na codificação dos certificados de óbito realizada pela Direção-Geral da Saúde até 8 de maio de 2024.

VIII.2 - Óbitos, por causa de morte (Lista OCDE adaptada) e sexo, segundo o grupo etário

(continua)

2022

Unidade: n.º

Causas de morte e sexo	Total	Menos de 1 ano	1 a 4 anos	5-14 anos	15-24 anos	25-34 anos	35-44 anos	45-54 anos	55-64 anos	65-74 anos	75-84 anos	85 e + anos
Todas as causas de morte	HM 3 104	3	0	1	6	16	49	148	348	529	888	1 116
	H 1 454	2	0	0	4	9	35	92	233	327	417	335
	M 1 650	1	0	1	2	7	14	56	115	202	471	781
Algumas doenças infecciosas e parasitárias	HM 61	0	0	0	0	0	0	1	5	5	21	29
	H 24	0	0	0	0	0	0	0	3	1	11	9
	M 37	0	0	0	0	0	0	1	2	4	10	20
Tuberculose	HM 1	0	0	0	0	0	0	0	1	0	0	0
	H 1	0	0	0	0	0	0	0	1	0	0	0
	M 0	0	0	0	0	0	0	0	0	0	0	0
VIH/SIDA (infecção por vírus da imunodeficiência humana)	HM 3	0	0	0	0	0	0	1	0	1	0	1
	H 0	0	0	0	0	0	0	0	0	0	0	0
	M 3	0	0	0	0	0	0	1	0	1	0	1
Tumores	HM 675	0	0	0	0	2	13	43	136	180	177	124
	H 345	0	0	0	0	1	6	19	86	107	81	45
	M 330	0	0	0	0	1	7	24	50	73	96	79
Tumores malignos	HM 657	0	0	0	0	2	12	43	135	174	172	119
	H 337	0	0	0	0	1	6	19	85	103	79	44
	M 320	0	0	0	0	1	6	24	50	71	93	75
Tumor maligno da traqueia, brônquios e pulmão	HM 104	0	0	0	0	0	0	11	22	39	18	14
	H 70	0	0	0	0	0	0	6	16	27	14	7
	M 34	0	0	0	0	0	0	5	6	12	4	7
Tumor maligno do cólon, reto e ânus	HM 93	0	0	0	0	0	2	2	13	19	31	26
	H 41	0	0	0	0	0	1	1	5	13	11	10
	M 52	0	0	0	0	0	1	1	8	6	20	16
Tumor maligno da mama	HM 58	0	0	0	0	0	2	5	10	14	14	13
	H 0	0	0	0	0	0	0	0	0	0	0	0
	M 58	0	0	0	0	0	2	5	10	14	14	13
Tumor maligno do estômago	HM 29	0	0	0	0	0	0	4	7	8	7	3
	H 16	0	0	0	0	0	0	2	4	5	3	2
	M 13	0	0	0	0	0	0	2	3	3	4	1
Tumor maligno do pâncreas	HM 37	0	0	0	0	0	1	2	7	13	4	10
	H 16	0	0	0	0	0	1	0	4	9	1	1
	M 21	0	0	0	0	0	0	2	3	4	3	9
Tumor maligno da próstata	HM 37	0	0	0	0	0	0	0	2	7	16	12
	H 37	0	0	0	0	0	0	0	2	7	16	12
	M -	-	-	-	-	-	-	-	-	-	-	-
Tumor maligno do fígado e das vias biliares intra-hepáticas	HM 39	0	0	0	0	0	0	4	6	16	12	1
	H 24	0	0	0	0	0	0	4	5	9	6	0
	M 15	0	0	0	0	0	0	0	1	7	6	1
Tumor maligno do colo do útero	HM 2	0	0	0	0	0	0	1	0	0	0	1
	H -	-	-	-	-	-	-	-	-	-	-	-
	M 2	0	0	0	0	0	0	1	0	0	0	1
Tumor maligno do ovário	HM 11	0	0	0	0	0	0	3	2	1	5	0
	H -	-	-	-	-	-	-	-	-	-	-	-
	M 11	0	0	0	0	0	0	3	2	1	5	0
Doença de Hodgkin	HM 1	0	0	0	0	0	0	0	0	0	1	0
	H 1	0	0	0	0	0	0	0	0	0	1	0
	M 0	0	0	0	0	0	0	0	0	0	0	0
Leucemia	HM 17	0	0	0	0	1	1	0	4	2	3	6
	H 8	0	0	0	0	1	0	0	4	1	1	1
	M 9	0	0	0	0	0	1	0	0	1	2	5

VIII.2 - Óbitos, por causa de morte (Lista OCDE adaptada) e sexo, segundo o grupo etário
(continuação)

2022

Unidade: n.º

Causas de morte e sexo	Total	Menos de 1 ano	1 a 4 anos	5-14 anos	15-24 anos	25-34 anos	35-44 anos	45-54 anos	55-64 anos	65-74 anos	75-84 anos	85 e + anos	
Tumor maligno da bexiga	HM	14	0	0	0	0	0	0	0	4	2	5	3
	H	13	0	0	0	0	0	0	0	4	2	5	2
	M	1	0	0	0	0	0	0	0	0	0	0	1
Melanoma maligno da pele	HM	3	0	0	0	0	0	0	0	1	1	0	1
	H	3	0	0	0	0	0	0	0	1	1	0	1
	M	0	0	0	0	0	0	0	0	0	0	0	0
Doenças do sangue e dos órgãos hematopoéticos e alguns transtornos imunitários	HM	5	0	0	0	0	0	0	0	1	1	1	2
	H	2	0	0	0	0	0	0	0	1	0	1	0
	M	3	0	0	0	0	0	0	0	0	1	0	2
Doenças endócrinas, nutricionais e metabólicas	HM	163	1	0	0	0	1	0	4	9	20	66	62
	H	54	1	0	0	0	1	0	1	3	7	26	15
	M	109	0	0	0	0	0	0	3	6	13	40	47
Diabetes mellitus	HM	110	0	0	0	0	1	0	1	5	14	51	38
	H	36	0	0	0	0	1	0	0	3	7	18	7
	M	74	0	0	0	0	0	0	1	2	7	33	31
Perturbações mentais e do comportamento	HM	136	0	0	0	1	0	0	4	7	7	43	74
	H	48	0	0	0	1	0	0	4	3	5	18	17
	M	88	0	0	0	0	0	0	0	4	2	25	57
Demência	HM	117	0	0	0	0	0	0	0	2	3	39	73
	H	34	0	0	0	0	0	0	0	2	1	14	17
	M	83	0	0	0	0	0	0	0	0	2	25	56
Abuso de álcool	HM	11	0	0	0	0	0	0	3	2	3	3	0
	H	10	0	0	0	0	0	0	3	1	3	3	0
	M	1	0	0	0	0	0	0	0	1	0	0	0
Dependência de drogas, toxicomania	HM	1	0	0	0	0	0	0	1	0	0	0	0
	H	1	0	0	0	0	0	0	1	0	0	0	0
	M	0	0	0	0	0	0	0	0	0	0	0	0
Doenças do sistema nervoso e dos órgãos dos sentidos	HM	80	0	0	0	1	0	2	3	7	9	30	28
	H	43	0	0	0	0	0	2	1	5	7	19	9
	M	37	0	0	0	1	0	0	2	2	2	11	19
Doença de Parkinson	HM	25	0	0	0	0	0	0	0	2	4	12	7
	H	15	0	0	0	0	0	0	0	2	2	8	3
	M	10	0	0	0	0	0	0	0	0	2	4	4
Doença de Alzheimer	HM	25	0	0	0	0	0	0	0	0	0	7	18
	H	8	0	0	0	0	0	0	0	0	0	3	5
	M	17	0	0	0	0	0	0	0	0	0	4	13
Doenças do aparelho circulatório	HM	787	0	0	0	0	0	10	33	81	130	219	314
	H	354	0	0	0	0	0	8	24	56	80	95	91
	M	433	0	0	0	0	0	2	9	25	50	124	223
Doenças isquémicas do coração	HM	173	0	0	0	0	0	4	16	33	40	39	41
	H	109	0	0	0	0	0	3	12	26	30	21	17
	M	64	0	0	0	0	0	1	4	7	10	18	24
Enfarte agudo do miocárdio	HM	107	0	0	0	0	0	3	10	21	22	26	25
	H	70	0	0	0	0	0	2	8	17	16	16	11
	M	37	0	0	0	0	0	1	2	4	6	10	14
Doenças cerebrovasculares	HM	197	0	0	0	0	0	0	6	16	41	59	75
	H	77	0	0	0	0	0	0	3	9	26	22	17
	M	120	0	0	0	0	0	0	3	7	15	37	58
Doenças do aparelho respiratório	HM	435	0	0	0	0	2	1	9	18	59	129	217
	H	203	0	0	0	0	1	1	3	12	46	70	70
	M	232	0	0	0	0	1	0	6	6	13	59	147

VIII.2 - Óbitos, por causa de morte (Lista OCDE adaptada) e sexo, segundo o grupo etário

(continuação)

2022

Unidade: n.º

Causas de morte e sexo	Total	Menos de 1 ano	1 a 4 anos	5-14 anos	15-24 anos	25-34 anos	35-44 anos	45-54 anos	55-64 anos	65-74 anos	75-84 anos	85 e + anos	
Influenza (Gripe)	HM	3	0	0	0	0	0	0	0	0	0	1	2
	H	1	0	0	0	0	0	0	0	0	0	0	1
	M	2	0	0	0	0	0	0	0	0	0	1	1
Pneumonia	HM	227	0	0	0	0	1	1	3	7	29	66	120
	H	94	0	0	0	0	0	1	0	4	21	34	34
	M	133	0	0	0	0	1	0	3	3	8	32	86
Doença pulmonar obstrutiva crónica	HM	73	0	0	0	0	0	0	2	5	13	26	27
	H	56	0	0	0	0	0	0	1	5	13	19	18
	M	17	0	0	0	0	0	0	1	0	0	7	9
Asma e estado de mal asmático	HM	4	0	0	0	0	0	0	1	1	2	0	0
	H	0	0	0	0	0	0	0	0	0	0	0	0
	M	4	0	0	0	0	0	0	1	1	2	0	0
Doenças do aparelho digestivo	HM	169	0	0	0	0	1	8	19	28	35	40	38
	H	88	0	0	0	0	0	6	14	19	22	14	13
	M	81	0	0	0	0	1	2	5	9	13	26	25
Úlcera péptica	HM	9	0	0	0	0	0	0	0	0	1	2	6
	H	6	0	0	0	0	0	0	0	0	1	0	5
	M	3	0	0	0	0	0	0	0	0	0	2	1
Doença crónica do fígado e cirrose	HM	39	0	0	0	0	0	3	11	8	11	6	0
	H	33	0	0	0	0	0	3	8	8	9	5	0
	M	6	0	0	0	0	0	0	3	0	2	1	0
Doenças da pele e do tecido celular subcutâneo	HM	3	0	0	0	0	0	0	0	0	2	1	0
	H	0	0	0	0	0	0	0	0	0	0	0	0
	M	3	0	0	0	0	0	0	0	0	2	1	0
Doenças do sistema osteomuscular e do tecido conjuntivo	HM	16	0	0	0	0	0	0	1	4	7	3	1
	H	6	0	0	0	0	0	0	1	3	1	1	0
	M	10	0	0	0	0	0	0	0	1	6	2	1
Doenças do aparelho geniturinário	HM	93	0	0	0	0	0	1	1	5	14	25	47
	H	41	0	0	0	0	0	0	1	3	11	11	15
	M	52	0	0	0	0	0	1	0	2	3	14	32
Complicações da gravidez, parto e puerpério	HM	0	0	0	0	0	0	0	0	0	0	0	0
	H	-	-	-	-	-	-	-	-	-	-	-	-
	M	0	0	0	0	0	0	0	0	0	0	0	0
Algumas afeções originadas no período perinatal	HM	1	1	0	0	0	0	0	0	0	0	0	0
	H	0	0	0	0	0	0	0	0	0	0	0	0
	M	1	1	0	0	0	0	0	0	0	0	0	0
Malformações congénitas, deformidades e anomalias cromossómicas	HM	5	1	0	0	0	2	1	0	1	0	0	0
	H	2	1	0	0	0	0	1	0	0	0	0	0
	M	3	0	0	0	0	2	0	0	1	0	0	0
Sintomas, sinais, exames anormais, causas mal definidas	HM	69	0	0	0	0	0	0	2	5	9	17	36
	H	28	0	0	0	0	0	0	2	3	5	9	9
	M	41	0	0	0	0	0	0	0	2	4	8	27
Causas de morte externas	HM	151	0	0	1	4	8	12	26	29	15	34	22
	H	102	0	0	0	3	6	11	20	26	9	18	9
	M	49	0	0	1	1	2	1	6	3	6	16	13
Acidentes e sequelas	HM	90	0	0	1	3	3	3	10	16	9	27	18
	H	54	0	0	0	2	2	3	8	13	6	13	7
	M	36	0	0	1	1	1	0	2	3	3	14	11

VIII.2 - Óbitos, por causa de morte (Lista OCDE adaptada) e sexo, segundo o grupo etário
(continuação)

2022 Unidade: n.º

Causas de morte e sexo	Total	Menos de 1 ano	1 a 4 anos	5-14 anos	15-24 anos	25-34 anos	35-44 anos	45-54 anos	55-64 anos	65-74 anos	75-84 anos	85 e + anos	
Acidentes de transporte e sequelas	HM	15	0	0	1	3	3	1	4	1	0	2	0
	H	10	0	0	0	2	2	1	2	1	0	2	0
	M	5	0	0	1	1	1	0	2	0	0	0	0
Quedas acidentais e impactos causados por objetos lançados, projetados ou em queda	HM	24	0	0	0	0	0	1	4	7	2	8	2
	H	19	0	0	0	0	0	1	4	6	2	5	1
	M	5	0	0	0	0	0	0	0	1	0	3	1
Envenenamento acidental	HM	1	0	0	0	0	0	0	0	1	0	0	0
	H	1	0	0	0	0	0	0	0	1	0	0	0
	M	0	0	0	0	0	0	0	0	0	0	0	0
Lesões autoprovocadas intencionalmente e sequelas	HM	27	0	0	0	1	1	3	6	10	3	2	1
	H	23	0	0	0	1	1	3	3	10	2	2	1
	M	4	0	0	0	0	0	0	3	0	1	0	0
Agressões e sequelas	HM	3	0	0	0	0	1	0	0	2	0	0	0
	H	3	0	0	0	0	1	0	0	2	0	0	0
	M	0	0	0	0	0	0	0	0	0	0	0	0

Fonte: INE, Óbitos por Causas de Morte

Nota: Os resultados estatísticos relativos a 2022 foram obtidos com base na codificação dos certificados de óbito realizada pela Direção-Geral da Saúde até 8 de maio de 2024.

VIII.3 - Distribuição mensal do número de óbitos por COVID-19

2022

Meses	Óbitos por COVID-19	
	N.º óbitos	%
Total óbitos por COVID-19	255	100,0
Janeiro	39	15,3
Fevereiro	30	11,8
Março	33	12,9
Abril	27	10,6
Maió	14	5,5
Junho	40	15,7
Julho	38	14,9
Agosto	13	5,1
Setembro	5	2,0
Outubro	6	2,4
Novembro	3	1,2
Dezembro	7	2,7

Fonte: INE, Óbitos por Causas de Morte

Nota: Os resultados estatísticos relativos a 2022 foram obtidos com base na codificação dos certificados de óbito realizada pela Direção-Geral da Saúde até 8 de maio de 2024.

VIII.4 - Óbitos e taxas brutas de mortalidade por COVID-19, segundo o sexo

2022

Sexo	Óbitos por COVID-19	
	N.º óbitos	Taxa de mortalidade por 100 mil habitantes
Total	255	100,8
Homens	114	98,9
Mulheres	141	105,1

Fonte: INE, Óbitos por Causas de Morte

Nota: Os resultados estatísticos relativos a 2022 foram obtidos com base na codificação dos certificados de óbito realizada pela Direção-Geral da Saúde até 8 de maio de 2024.



ANEXO I – NOTA METODOLÓGICA

NOTA METODOLÓGICA

Inquérito às Condições de Vida e Rendimento

O Inquérito às Condições de Vida e Rendimento é uma operação estatística realizada anualmente junto de uma amostra representativa das famílias residentes em Portugal, cujo âmbito abrange a valorização das várias fontes de rendimento dos agregados familiares, a sua caracterização socioeconómica e ainda um conjunto extenso de variáveis relativas às condições de vida, de que se destacam neste caso as relativas à saúde. A sua realização permite a divulgação anual dos indicadores estatísticos sobre taxa de risco de pobreza e desigualdade na distribuição dos rendimentos e sobre privação material e habitacional, sendo também a fonte de dados para a atualização anual dos indicadores de base populacional sobre o estado de saúde e para o cálculo dos indicadores relativos à esperança de vida com saúde (anos de vida saudável). O inquérito integra o programa harmonizado de estatísticas europeias sobre o rendimento e condições de vida dos agregados domésticos privados, EU-SILC.

Inquérito aos Hospitais

O Inquérito aos Hospitais é uma operação estatística que recolhe dados sobre os equipamentos e instalações, os recursos humanos e a atividade desenvolvida pelos hospitais localizados no Continente e nas Regiões Autónomas. Esta operação estatística foi aplicada pela primeira vez em 1986 (sobre dados de 1985) e, desde então, tem sido realizada anualmente. Desde 2020 (dados de 2019), integra dados de base administrativa para os hospitais públicos de acesso universal do Continente e dados de inquérito para os hospitais privados e para os hospitais públicos de acesso restrito do Continente, e todos os hospitais, públicos e privados, das regiões autónomas dos Açores e da Madeira. A utilização dos dados administrativos para fins estatísticos é realizada ao abrigo de um protocolo de cooperação estabelecido entre o Instituto Nacional de Estatística (INE, I.P.), a Administração Central do Sistema de Saúde (ACSS, I.P.) e a Serviços Partilhados do Ministério da Saúde (SPMS, E.P.E.)

Unidades de Cuidados de Saúde Primários

Os dados sobre as Unidades de Cuidados de Saúde Primários resultam do aproveitamento de dados administrativos para fins estatísticos fornecidos anualmente pelo Serviço de Saúde da Região Autónoma da Madeira, EPERAM (SESARAM, EPERAM) com o apoio de uma aplicação desenvolvida pelo INE, recolhendo-se dados sobre os equipamentos existentes, os recursos humanos e a atividade desenvolvida.

Farmácias e Medicamentos

Os dados sobre farmácias e medicamentos resultam do aproveitamento de dados administrativos para fins estatísticos fornecidos anualmente pelo INFARMED - Autoridade Nacional do Medicamento e Produtos de Saúde, I.P. para o Continente, e pelos Serviços Regionais de Estatística dos Açores e da Madeira para as Regiões Autónomas. Na Região Autónoma da Madeira, os dados são fornecidos pela Direção Regional da Saúde à Direção Regional de Estatística da Madeira.

O INE organiza posteriormente os dados para divulgação.

Pessoal de Saúde Inscrito

Os dados de pessoal de saúde inscrito resultam do aproveitamento de dados administrativos para fins estatísticos fornecidos pelas respetivas ordens profissionais. A informação referente a médicos registados na Ordem dos Médicos (ativos ou não) e a médicos dentistas registados na Ordem dos Médicos Dentistas (ativos ou não) é disponibilizada geograficamente segundo a residência declarada pelos profissionais de saúde, enquanto a relativa a enfermeiros registados na Ordem dos Enfermeiros (ativos) e a farmacêuticos registados na Ordem dos Farmacêuticos (ativos) é obtida de acordo com o local de atividade dos profissionais de saúde.

Partos

Trata-se de informação proveniente de uma especialização estatística baseada nas estatísticas vitais, utilizando para este fim a informação sobre nados-vivos e fetos-mortos. A recolha de informação de base sobre os nados-vivos e os óbitos fetais é proveniente das bases de dados recebidas no INE através de transmissão eletrónica pelas Conservatórias de Registo Civil (CRC) no âmbito do Sistema Integrado do Registo e Identificação Civil (SIRIC), bem como no âmbito do Sistema de Informação dos Certificados de Óbitos (SICO).

Estatísticas dos óbitos por causas de morte

Os dados de óbitos por causas de morte resultam do aproveitamento de dados administrativos para fins estatísticos, de informação sujeita ao registo civil e recolhida junto das conservatórias do registo civil através do Sistema Integrado do Registo e Identificação Civil (SIRIC) e do Sistema de Informação dos Certificados de Óbito (SICO). A Direção-Geral da Saúde colabora com o INE procedendo à codificação das causas de morte segundo a classificação internacional de doenças e problemas relacionados com a saúde (CID-10), da Organização Mundial de Saúde (OMS).



ANEXO II – NOMENCLATURAS

Classificação Internacional de Doenças (CID)

Lista de categorias de três caracteres, 10ª revisão

(*Continua*)

Códigos CID 10

Designação

I:

Algumas doenças infecciosas e parasitárias (A00-B99)

A00-A09	Doenças infecciosas intestinais
A15-A19	Tuberculose
A20-A28	Algumas doenças bacterianas zoonóticas
A30-A49	Outras doenças bacterianas
A50-A64	Infeções de transmissão predominantemente sexual
A65-A69	Outras doenças por espiroquetas
A70-A74	Outras doenças causadas por clamídias
A75-A79	Rickettsioses
A80-A89	Infeções virais do sistema nervoso central
A90-A99	Febres por arbovírus e febres hemorrágicas virais
B00-B09	Infeções virais caracterizadas por lesões de pele e mucosas
B15-B19	Hepatite viral
B20-B24	Doenças pelo vírus da imunodeficiência humana [VIH]
B25-B34	Outras doenças por vírus
B35-B49	Micoses
B50-B64	Doenças devidas a protozoários
B65-B83	Helminthíases
B85-B89	Pediculose, acariase e outras infestações
B90-B94	Sequelas de doenças infecciosas e parasitárias
B95-B97	Agentes de infeções bacterianas, virais e outros agentes infecciosos
B99-B99	Outras doenças infecciosas

II:

Tumores [Neoplasias] (C00-D48)

C00-C14	Tumores malignos do lábio, cavidade oral e faringe
C15-C26	Tumores malignos dos órgãos digestivos
C30-C39	Tumores malignos do aparelho respiratório e dos órgãos intratorácicos
C40-C41	Tumores malignos dos ossos e das cartilagens articulares
C43-C44	Melanoma e outros tumores malignos da pele
C45-C49	Tumores malignos do tecido mesotelial e tecidos moles
C50-C50	Neoplasias [tumores] malignas(os) da mama
C51-C58	Tumores malignos dos órgãos genitais femininos
C60-C63	Tumores malignos dos órgãos genitais masculinos
C64-C68	Tumores malignos do aparelho urinário
C69-C72	Tumores malignos dos olhos, do encéfalo e de outras partes do sistema nervoso central
C71-C72	Tumores malignos do encéfalo e da medula espinhal, dos nervos cranianos e de outras partes do sistema nervoso central
C73-C75	Tumores malignos da tireoide e de outras glândulas endócrinas
C76-C80	Tumores malignos de localizações mal definidas, secundárias e de localizações não especificadas
C81-C96	Tumores malignos do tecido linfático, hematopoético e de tecidos relacionados
C97-C97	Neoplasias [tumores] malignas(os) de localizações múltiplas independentes (primárias)
D00-D09	Tumores in situ
D10-D36	Tumores benignos
D37-D48	Tumores malignos de comportamento incerto ou desconhecido

III:

Doenças do sangue e dos órgãos hematopoéticos e algumas alterações do sistema imunitário (D50-D89)

D50-D53	Anemias nutricionais
D55-D59	Anemias hemolíticas
D60-D64	Anemias aplásticas e outras anemias
D65-D69	Defeitos da coagulação, púrpura e outras afeções hemorrágicas
D70-D77	Outras doenças do sangue e dos órgãos hematopoéticos
D80-D89	Algumas alterações que envolvem o mecanismo imunitário

Classificação Internacional de Doenças (CID)

Lista de categorias de três caracteres, 10ª revisão

(Continuação)

Códigos CID 10	Designação
IV:	Doenças endócrinas, nutricionais e metabólicas (E00-E90)
E00-E07	Alterações da glândula tiroide
E10-E14	Diabetes mellitus
E15-E16	Outras alterações da regulação da glicose e da secreção pancreática endógena
E20-E35	Alterações de outras glândulas endócrinas
E40-E46	Desnutrição
E50-E64	Outras deficiências nutricionais
E65-E68	Obesidade e outras formas de hiperalimentação
E70-E90	Alterações metabólicas
V:	Perturbações mentais e de comportamento (F00-F99)
F00-F09	Perturbações mentais orgânicas, inclusive as sintomáticas
F10-F19	Perturbações mentais e de comportamento devidas ao uso de substância psicoativa
F20-F29	Esquizofrenia, perturbações esquizotípicas e delirantes
F30-F39	Perturbações do humor (afetivas)
F40-F49	Perturbações neuróticas, perturbações relacionadas com o stress e perturbações somáticas
F50-F59	Síndromes de comportamento associadas a disfunções fisiológicas e a fatores físicos
F60-F69	Perturbações da personalidade e de comportamento do adulto
F70-F79	Deficiência mental
F80-F89	Perturbações do desenvolvimento psicológico
F90-F98	Perturbações de comportamento e perturbações emocionais específicas da infância ou da adolescência
F99-F99	Transtorno mental não especificado
VI:	Doenças do sistema nervoso (G00-G99)
G00-G09	Doenças inflamatórias do sistema nervoso central
G10-G13	Atrofias sistémicas que afetam principalmente o sistema nervoso central
G20-G26	Doenças extrapiramidais e perturbações dos movimentos
G30-G32	Outras doenças degenerativas do sistema nervoso
G35-G37	Doenças desmielinizantes do sistema nervoso central
G40-G47	Afeções episódicas e paroxísticas
G50-G59	Afeções dos nervos, das raízes e dos plexos nervosos
G60-G64	Polineuropatias e outras afeções do sistema nervoso periférico
G70-G73	Afeções musculares e neuromusculares
G80-G83	Paralisia cerebral e outras síndromes parálíticas
G90-G99	Outras afeções do sistema nervoso
VII:	Doenças do olho e anexos (H00-H59)
H00-H06	Alterações da pálpebra, do aparelho lacrimal e da órbita
H10-H13	Alterações da conjuntiva
H15-H22	Alterações da esclerótica, da córnea, da íris e do corpo ciliar
H25-H28	Alterações do cristalino
H30-H36	Alterações da coróideia e da retina
H40-H42	Glaucoma
H43-H45	Alterações do humor vítreo e do globo ocular
H46-H48	Alterações do nervo ótico e das vias óticas
H49-H52	Alterações dos músculos oculares, do movimento binocular, da acomodação e da refração
H53-H54	Perturbações da visão e cegueira
H55-H59	Outras alterações do olho e anexos

Classificação Internacional de Doenças (CID)

Lista de categorias de três caracteres, 10ª revisão

(Continuação)

Códigos CID 10	Designação
VIII:	Doenças do ouvido e da apófise mastoideia (H60-H95)
H60-H62	Doenças do ouvido externo
H65-H75	Doenças do ouvido médio e da mastoide (mastoideia)
H80-H83	Doenças do ouvido interno
H90-H95	Outras afeções do ouvido
IX:	Doenças do aparelho circulatório (I00-I99)
I00-I02	Febre reumática aguda
I05-I09	Cardiopatia reumática crónica
I10-I15	Doença hipertensiva
I20-I25	Cardiopatia isquémica
I26-I28	Doença cárdio-pulmonar e doenças da circulação pulmonar
I30-I52	Outras cardiopatias
I60-I69	Doenças cérebro-vasculares
I70-I79	Doenças das artérias, das arteríolas e dos capilares
I80-I89	Doenças das veias, dos vasos linfáticos e dos gânglios linfáticos, não classificadas em outra parte
I95-I99	Outras alterações e as não especificadas do aparelho circulatório
X:	Doenças do aparelho respiratório (J00-J99)
J00-J06	Infeções agudas das vias aéreas superiores
J10-J18	Gripe [Influenza] e pneumonia
J20-J22	Outras infeções agudas das vias aéreas inferiores
J30-J39	Outras doenças das vias aéreas superiores
J40-J47	Doenças crónicas das vias aéreas inferiores
J60-J70	Doenças pulmonares devidas a agentes externos
J80-J84	Outras doenças respiratórias que afetam principalmente o interstício
J85-J86	Afeções necróticas e supurativas das vias aéreas inferiores
J90-J94	Outras doenças da pleura
J95-J99	Outras doenças do aparelho respiratório
XI:	Doenças do aparelho digestivo (K00-K93)
K00-K14	Doenças da cavidade oral, das glândulas salivares e dos maxilares
K20-K31	Doenças do esófago, do estômago e do duodeno
K35-K38	Doenças do apêndice
K40-K46	Hérnias
K50-K52	Enterites e colites não infecciosas
K55-K63	Outras doenças dos intestinos
K65-k67	Doenças do peritoneu
K70-K77	Doenças do fígado
K80-K87	Alterações da vesícula biliar, das vias biliares e do pâncreas
K90-K93	Outras doenças do aparelho digestivo
XII:	Doenças da pele e do tecido celular subcutâneo (L00-L99)
L00-L08	Infeções da pele e do tecido celular subcutâneo
L10-L14	Dermatoses bolhosas
L20-L30	Dermatites e eczema
L40-L45	Afeções pápulo-descamativas (escamosas)
L50-L54	Urticária e eritema
L55-L59	Alterações da pele e do tecido celular subcutâneo relacionados com radiações
L60-L75	Afeções das faneras da pele
L80-L99	Outras afeções da pele e do tecido celular subcutâneo

Classificação Internacional de Doenças (CID)

Lista de categorias de três caracteres, 10ª revisão

(Continuação)

Códigos CID 10	Designação
XIII:	Doenças do sistema ósteo-muscular e do tecido conjuntivo (M00-M99)
M00-M03	Artropatias infecciosas
M05-M14	Poliartropatias inflamatórias
M15-M19	Artroses
M20-M25	Outras doenças articulares
M30-M36	Doenças sistémicas do tecido conjuntivo
M40-M43	Dorsopatias deformantes
M45-M49	Espondilopatias
M50-M54	Outras dorsopatias
M60-M63	Doenças dos músculos
M65-M68	Doenças das sinoviais e dos tendões
M70-M79	Outras doenças dos tecidos moles
M80-M85	Alterações da densidade e da estrutura óssea
M86-M90	Outras osteopatias
M91-M94	Condrotipias
M95-M99	Outras doenças do sistema ósteo-muscular, dos músculos e do tecido conjuntivo
XIV:	Doenças do aparelho geniturinário (N00-N99)
N00-N08	Doenças glomerulares
N10-N16	Doenças renais túbulo-intersticiais
N17-N19	Insuficiência renal
N20-N23	Calculoses urinárias (litíase)
N25-N29	Outras afeções do rim e do ureter
N30-N39	Outras doenças do aparelho urinário
N40-N51	Doenças dos órgãos genitais masculinos
N60-N64	Doenças da mama
N70-N77	Doenças inflamatórias dos órgãos pélvicos femininos
N80-N98	Afeções não inflamatórias do aparelho genital feminino
N99-N99	Outros transtornos do aparelho geniturinário
XV:	Gravidez, parto e puerpério (O00-O99)
O00-O08	Gravidez que termina em aborto
O10-O16	Edema, proteinúria e hipertensão na gravidez, no parto e no puerpério
O20-O29	Outras afeções maternas relacionadas predominantemente com a gravidez
O30-O48	Cuidados maternos relacionados com o feto e a cavidade amniótica e por possíveis problemas relativos ao parto
O60-O75	Complicações do trabalho de parto e do parto
O80-O84	Parto
O85-O92	Complicações relacionadas predominantemente com o puerpério
O95-O99	Outras afeções obstétricas não classificadas em outra parte
XVI:	Algumas afeções originadas no período perinatal (P00-P96)
P00-P04	Feto e recém-nascido afetados por fatores maternos e por complicações da gravidez, do trabalho de parto e do parto
P05-P08	Anomalias relacionadas com a duração da gestação e com o crescimento fetal
P10-P15	Traumatismos de parto
P20-P29	Afeções respiratórias e cárdio vasculares específicas do período perinatal
P35-P39	Infeções específicas do período perinatal
P50-P61	Alterações hemorrágicas e hematológicas do feto e do recém-nascido
P70-P74	Alterações endócrinas e metabólicas transitórias específicas do feto e do recém-nascido
P75-P78	Alterações do aparelho digestivo do feto ou do recém-nascido
P80-P83	Afeções comprometendo os tegumentos e a regulação térmica do feto e do recém-nascido
P90-P96	Outras afeções originadas no período perinatal

Classificação Internacional de Doenças (CID)

Lista de categorias de três caracteres, 10^a revisão (Continuação)

Códigos CID 10	Designação
XVII:	Malformações congénitas e anomalias cromossómicas (Q00-99)
Q00-Q07	Malformações congénitas do sistema nervoso
Q10-Q18	Malformações congénitas do olho, do ouvido, da face e do pescoço
Q20-Q28	Malformações congénitas do aparelho circulatório
Q30-Q34	Malformações congénitas do aparelho respiratório
Q35-Q37	Fenda labial e fenda palatina
Q38-Q45	Outras malformações congénitas do aparelho digestivo
Q50-Q56	Malformações congénitas dos órgãos genitais
Q60-Q64	Malformações congénitas do aparelho urinário
Q65-Q79	Malformações congénitas do sistema ósteo-muscular
Q80-Q89	Outras malformações congénitas
Q90-Q99	Anomalias cromossómicas não classificadas em outra parte
XVIII:	Sintomas, sinais e resultados anormais de exames clínicos e de laboratório, não classificados em outra parte (R00-R99)
R00-R09	Sintomas e sinais relativos aos aparelho circulatório e respiratório
R10-R19	Sintomas e sinais relativos ao aparelho digestivo e ao abdómen
R20-R23	Sintomas e sinais relativos à pele e ao tecido celular subcutâneo
R25-R29	Sintomas e sinais relativos aos sistemas nervoso e ósteo-muscular
R30-R39	Sintomas e sinais relativos ao aparelho urinário
R40-R46	Sintomas e sinais relativos ao conhecimento, à perceção, ao estado emocional e ao comportamento
R47-R49	Sintomas e sinais relativos à linguagem e à voz
R50-R69	Sintomas e sinais gerais
R70-R79	Resultados anormais de exames de sangue, sem diagnóstico
R80-R82	Resultados anormais de exames de urina, sem diagnóstico
R83-R89	Resultados anormais de exames de outros líquidos, substâncias e tecidos do corpo, sem diagnóstico
R90-R94	Resultados anormais de exames imagiológicos de estudos funcionais, sem diagnóstico
R95-R99	Causas mal definidas e desconhecidas de mortalidade
XIX:	Lesões traumáticas, envenenamentos e algumas outras consequências de causas externas (S00-T98)
S00-S09	Lesões traumáticas da cabeça
S10-S19	S10-S19
S20-S29	Lesões traumáticas do tórax
S30-S39	Lesões traumáticas do abdómen, da região lombossagrada e da bacia
S40-S49	Lesões traumáticas do ombro e do braço
S50-S59	Lesões traumáticas do cotovelo e do antebraço
S60-S69	Lesões traumáticas do punho e da mão
S70-S79	Lesões traumáticas da anca e da coxa
S80-S89	Lesões traumáticas do joelho e da perna
S90-S99	Lesões traumáticas do tornozelo e do pé
T00-T07	Lesões traumáticas envolvendo múltiplas regiões do corpo
T08-T14	Lesões traumáticas de localização não especificada do tronco, membro ou outra região do corpo
T15-T19	Efeitos devidos a corpo estranho penetrando através de orifício natural
T20-T25	Queimaduras e corrosões da superfície externa do corpo, segundo a localização
T26-T28	Queimaduras e corrosões limitadas ao olho e aos órgãos internos
T29-T32	Queimaduras e corrosões de múltiplas regiões e de regiões não especificadas do corpo
T33-T35	Geladuras [Queimaduras pelo frio]
T36-T50	Intoxicação por drogas, medicamentos e substâncias biológicas
T51-T65	Efeitos tóxicos de substâncias de origem predominantemente não medicinal
T66-T78	Outros efeitos de causas externas e os não especificados
T69-T79	Outros efeitos de causas externas e os não especificados
T80-T88	Complicações de cuidados médicos e cirúrgicos, não classificadas em outra parte
T90-T98	Complicações de cuidados médicos e cirúrgicos, não classificadas em outra parte

Classificação Internacional de Doenças (CID)

Lista de categorias de três caracteres, 10ª revisão

(Continuação)

Códigos CID 10	Designação
XX:	Causas externas de morbilidade e de mortalidade (V01-Y98)
V01-V09	Peão traumatizado em acidente de transporte
V10-V19	Ciclista traumatizado em acidente de transporte
V20-V29	Motociclista traumatizado em acidente de transporte
V30-V39	Ocupante de triciclo motorizado traumatizado em acidente de transporte
V40-V49	Ocupante de um automóvel traumatizado em acidente de transporte
V50-V59	Ocupante de uma carrinha fechada ou de caixa aberta traumatizado em acidente de transporte
V60-V69	Ocupante de um veículo pesado de transporte traumatizado em acidente de transporte
V70-V79	Ocupante de um autocarro traumatizado em acidente de transporte
V80-V89	Outros acidentes de transporte terrestre
V90-V94	Acidentes de transporte por água
V95-V97	Acidentes de transporte aéreo e espacial
V98-V99	Outros acidentes de transporte e os não especificados
W00-W19	Quedas
W20-W49	Exposição a forças mecânicas inanimadas
W50-W64	Exposição a forças mecânicas animadas
W65-W74	Afogamento e submersão acidentais
W75-W84	Outros acidentes afetando a respiração
W85-W99	Exposição a corrente eléctrica, radiações e temperaturas e pressões extremas do ambiente
X00-X09	Exposição ao fumo, ao fogo e às chamas
X10-X19	Contacto com uma fonte de calor ou com substâncias quentes
X20-X29	Contacto com animais e plantas venenosos
X30-X39	Exposição às forças da natureza
X40-X49	Intoxicação acidental por e devida a exposição a substâncias nocivas
X50-X57	Excesso de esforços, viagens e privações
X58-X59	Exposição acidental a outros fatores e aos não especificados
X60-X84	Lesões autoprovocadas intencionalmente
X85-Y09	Agressões
Y10-Y34	Eventos cuja intenção é indeterminada
Y35-Y36	Intervenções legais e operações de guerra
Y40-Y59	Efeitos adversos de drogas, medicamentos e substâncias biológicas usadas com finalidade terapêutica
Y60-Y69	Acidentes ocorridos em pacientes durante a prestação de cuidados médicos e cirúrgicos
Y70-Y82	Incidentes adversos durante atos de diagnóstico ou de terapêutica associados ao uso de aparelhos médicos
Y83-Y84	Reação anormal em paciente ou complicação tardia causadas por procedimentos cirúrgicos e outros procedimentos médicos sem menção de acidente ao tempo do procedimento
Y85-Y89	Sequelas de causas externas de morbilidade e de mortalidade
Y90-Y98	Fatores suplementares relacionados com as causas de morbilidade e de mortalidade classificados em outra parte
XXI:	Fatores que influenciam o estado de saúde e motivos de contacto com os serviços de saúde (Z00-Z99)
Z00-Z13	Pessoas em contacto com os serviços de saúde para exame e investigação+
Z20-Z29	Pessoas com riscos potenciais para a saúde relacionados com doenças transmissíveis
Z30-Z39	Pessoas em contacto com os serviços de saúde em circunstâncias relacionadas com a reprodução
Z40-Z54	Pessoas em contacto com os serviços de saúde para procedimentos e cuidados específicos
Z55-Z65	Pessoas com riscos potenciais para a saúde relacionados com circunstâncias sócio-económicas e psicossociais
Z70-Z76	Pessoas em contacto com os serviços de saúde em outras circunstâncias
Z80-Z99	Pessoas com riscos potenciais para a saúde relacionados com história familiar e pessoal e algumas condições que influenciam o estado de saúde



ANEXO III – ESTIMATIVAS DA POPULAÇÃO RESIDENTE

Estimativas da População Residente, aferidas para os resultados definitivos dos Censos 2021

Unidade: n.º

Ano	População residente em 31 de dezembro		
	HM	H	M
2012	264 650	124 402	140 248
2013	261 748	122 694	139 054
2014	257 617	120 681	136 936
2015	254 521	118 950	135 571
2016	252 313	117 833	134 480
2017	251 077	117 465	133 612
2018	250 397	117 296	133 101
2019	250 713	117 498	133 215
2020	251 900	118 197	133 703
2021	252 693	118 555	134 138
2022	253 259	119 062	134 197

Fonte : DREM, Estatísticas Demográficas da RAM

Notas:

2021- 2022, Estimativas Provisórias de População Residente

2012 - 2020, Estimativas Definitivas de População Residente — valores revistos: as estimativas provisórias de população residente de 2011a 2020 foram revistas (revisão regular geral), em função dos resultados definitivos dos Censos 2021.

Estatísticas da Saúde

da Região Autónoma da Madeira - 2021



ANEXO IV – CONCEITOS E NOTAS EXPLICATIVAS

CONCEITOS E NOTAS EXPLICATIVAS

ALTA

Conclusão da permanência de um indivíduo num programa de saúde ou num estabelecimento de saúde na sequência do fim de um episódio clínico.

ANÁLISE CLÍNICA

Exame laboratorial de um produto biológico destinado a facilitar o diagnóstico, o prognóstico, a terapêutica e a prevenção das doenças ou de quaisquer alterações fisiológicas do organismo humano.

ANATOMIA PATOLÓGICA

Especialidade médica que desenvolve o estudo científico das alterações funcionais e estruturais (macroscópicas, microscópicas, celulares e moleculares) das doenças com o objetivo de identificar as suas causas, para permitir a prática de uma medicina preditiva e preventiva adequadas, bem como a terapêutica eficaz e o prognóstico das doenças.

ATO COMPLEMENTAR DE DIAGNÓSTICO

Exame ou teste que fornece resultados necessários para o estabelecimento de um diagnóstico.

ATO COMPLEMENTAR DE TERAPÊUTICA

Prestação de cuidados curativos, após diagnóstico e prescrição terapêutica.

AUTOAPRECIÇÃO DO ESTADO DE SAÚDE

Apreciação subjetiva que cada pessoa faz da sua saúde.

BERÇÁRIO

Sala equipada com um conjunto de berços, para a permanência dos recém-nascidos sem patologia.

CAMA

Equipamento destinado à estadia de um indivíduo num estabelecimento prestador de cuidados de saúde.

CAUSA BÁSICA DE MORTE

Doença ou lesão que inicia a cadeia de acontecimentos patológicos que conduzem à morte, ou circunstâncias do acidente ou ato de violência que produzem a lesão fatal.

CAUSA DE MORTE EXTERNA

Fator externo responsável pelo estado patológico causador do óbito, nomeadamente acidente, lesão autoprovocada intencionalmente, agressão ou outro.

CENTRO DE SAÚDE

Conjunto de unidades funcionais de prestação de cuidados de saúde primários.

CESARIANA

Parto distócico que consiste na extração de um feto através de incisões na parede abdominal (laparotomia) e da parede uterina (histerotomia).

CIRURGIA

Um ou mais atos cirúrgicos, com o mesmo objetivo terapêutico e/ou diagnóstico, realizado(s) por médico cirurgião em sala operatória na mesma sessão.

CONSULTA

Ato em saúde no qual um profissional de saúde avalia a situação clínica de uma pessoa e procede ao planeamento da prestação de cuidados de saúde.

CONSULTA DE ESPECIALIDADE

Consulta médica realizada no âmbito de uma especialidade ou subespecialidade de base hospitalar que deve decorrer de indicação clínica.

CONSULTA MÉDICA

Consulta realizada por um médico.

DOENÇA

Comprometimento do estado normal de um ser vivo que perturba o desempenho das funções vitais, manifesta-se através de sinais e sintomas e é resposta a fatores ambientais, agentes infecciosos específicos, alterações orgânicas ou combinações destes fatores.

DOENÇA CRÓNICA

Doença previsivelmente permanente que necessita de intervenção médica para o seu acompanhamento e controlo.

DOENTE INTERNADO

Indivíduo admitido num estabelecimento de saúde com internamento, num determinado período, que ocupe cama (ou berço de neonatologia ou pediatria), para diagnóstico ou tratamento, com permanência de, pelo menos, 24 horas.

DOENTES SAÍDOS

Indicador que mede a produção em internamento considerando todos os doentes que têm alta do internamento de um estabelecimento de saúde num período de referência.

DURAÇÃO DA GRAVIDEZ / IDADE GESTACIONAL

Período de tempo, medido em semanas completas, que vai do primeiro dia do último período menstrual normal até à data do parto.

ENFERMARIA

Unidade funcional dos serviços de internamento de um estabelecimento de saúde onde permanecem os doentes e que tem pelo menos três camas.

ENFERMEIRO

Profissional de saúde qualificado com licenciatura em Enfermagem e autorização da respetiva ordem profissional para o exercício da Enfermagem.

ENFERMEIRO ESPECIALISTA

Enfermeiro habilitado a exercer uma especialidade em enfermagem.

ESPECIALIDADE EM MEDICINA

Conjunto de conhecimentos e competências específicos, obtidos após a frequência com aproveitamento de formação pós-graduada e que confere especialização numa área particular da medicina.

ESTADO DE SAÚDE

Perfil de saúde de um indivíduo ou população que é objetivável através de um conjunto organizado de indicadores.

ESTOMATOLOGIA

Especialidade em medicina que estuda, diagnostica e trata doenças da boca e do sistema dentário.

EXISTÊNCIA FINAL DE DOENTES

Indicador que corresponde ao total de indivíduos que permanecem internados no fim do período de referência.

EXISTÊNCIA INICIAL DE DOENTES

Indicador que corresponde ao total de indivíduos que permanecem internados no início do período de referência.

EXTENSÃO DE CENTRO DE SAÚDE

Unidade periférica de um centro de saúde que visa proporcionar uma maior proximidade e acessibilidade dos utentes aos cuidados de saúde primários.

FARMÁCIA

Estabelecimento devidamente autorizado a dispensar ao público medicamentos que estejam ou não sujeitos a receita médica.

FARMACÊUTICO DE OFICINA

Farmacêutico que exerce a sua atividade numa farmácia.

FETO-MORTO

Produto da fecundação, cuja morte ocorreu antes da expulsão ou da extração completa do corpo materno, independentemente da duração da gravidez; indica o óbito o facto de o feto, depois da separação não respirar nem apresentar nenhum outro sinal de vida, como batimentos do coração, pulsações do cordão umbilical ou contrações efetivas de qualquer músculo sujeito a ação voluntária.

FISIOTERAPIA

Tratamento de doenças e suas alterações ou lesões através de agentes físicos (calor, frio, água, luz, eletricidade, ultrassons, diatermia, entre outros) ou de meios mecânicos (massagens, ginástica, movimentos ativos ou passivos, entre outros).

GRUPO ETÁRIO

Intervalo de idade, em anos, no qual o indivíduo se enquadra, de acordo com o momento de referência.

HIGIENISTA ORAL

Profissional de saúde que presta cuidados de saúde preventivos e terapêuticos na saúde oral do indivíduo, da família e da comunidade.

HOSPITAL

Estabelecimento de saúde que presta cuidados de saúde curativos e de reabilitação em internamento e ambulatório, podendo colaborar na prevenção da doença, no ensino e na investigação científica.

HOSPITAL DE DIA

Unidade orgânico-funcional de um estabelecimento de saúde, com espaço físico próprio e meios técnicos e humanos qualificados, onde o doente recebe cuidados de saúde de diagnóstico ou terapêutica, de forma programada, e permanece sob vigilância médica ou de enfermagem, por um período inferior a 24 horas.

HOSPITAL ESPECIALIZADO

Hospital em que predomina um número de camas adstritas a determinada valência ou que presta assistência apenas ou especialmente a utentes de um determinado grupo etário.

HOSPITAL GERAL

Hospital que integra diversas valências.

HOSPITAL PRIVADO

Hospital cujas propriedade e administração são pertença de instituição privada, com ou sem fins lucrativos.

HOSPITAL PÚBLICO

Hospital cujo proprietário, principal financiador ou tutor administrativo é o Estado, podendo ser de acesso universal ou de acesso restrito.

INTERNAMENTO

Modalidade de prestação de cuidados de saúde a indivíduos que, após admissão num estabelecimento de saúde, ocupam cama (ou berço de neonatologia ou pediatria) para diagnóstico, tratamento ou cuidados paliativos, com permanência de, pelo menos, 24 horas.

INTERVENÇÃO CIRÚRGICA

Vide cirurgia.

LESÃO AUTOPROVOCADA INTENCIONALMENTE

Lesão que resulta de ato de agressão de um indivíduo sobre si próprio.

LESÃO PROVOCADA POR AGRESSÃO DE TERCEIROS

Lesão que resulta de ato de agressão de terceiros sobre um indivíduo.

LOTAÇÃO PRATICADA

Indicador que corresponde ao número de camas (incluindo berços de neonatologia e pediatria) disponíveis e apetrechadas para internamento imediato de doentes num estabelecimento de saúde.

MEDICAMENTO

Substância ou associação de substâncias que possuem propriedades curativas ou preventivas de doenças e dos seus sinais ou sintomas, com vista a estabelecer um diagnóstico médico ou a restaurar, corrigir ou modificar as respetivas funções fisiológicas.

MEDICINA GERAL E FAMILIAR

Especialidade em medicina que se ocupa dos problemas de saúde dos indivíduos e das famílias de forma continuada e no contexto da comunidade.

MÉDICO

Profissional de saúde com licenciatura em medicina e autorização pela respetiva ordem profissional para o exercício da medicina.

MÉDICO DENTISTA

Profissional de saúde com licenciatura em medicina dentária e autorização pela respetiva ordem profissional para exercer medicina dentária.

MÉDICO ESPECIALISTA

Médico habilitado a exercer uma especialidade em medicina.

NADO-VIVO

O produto do nascimento vivo (Vide «Nascimento vivo»).

NASCIMENTO VIVO

É a expulsão ou extração completa, relativamente ao corpo materno e independentemente da duração da gravidez, do produto da fecundação que, após esta separação, respire ou manifeste quaisquer outros sinais de vida, tais como pulsações do coração ou do cordão umbilical ou contração efetiva de qualquer músculo sujeito à ação da vontade, quer o cordão umbilical tenha sido cortado, quer não, e quer a placenta esteja ou não retida.

ÓBITO

Cessação irreversível das funções do tronco cerebral.

PARTO

Completa expulsão ou extração do corpo materno de um ou mais fetos, de 22 ou mais semanas de gestação, ou com 500 ou mais gramas de peso, independentemente da existência ou não de vida e de ser espontâneo ou induzido.

PARTO COM ASSISTÊNCIA

Parto realizado com a assistência de médico ou enfermeiro.

PARTO DISTÓCICO

Parto efetuado com intervenções instrumentais tais como: fórceps, ventosa ou cesariana.

PARTO EUTÓCICO

Parto normal efetuado sem intervenção instrumental com ou sem episiotomia.

PARTO SEM ASSISTÊNCIA

Parto realizado sem a assistência de médico ou enfermeiro.

PEQUENA CIRURGIA

Cirurgia que, embora executada em condições de segurança e assepsia e com recurso a anestesia local, dispensa a sua realização numa sala de bloco operatório, o apoio direto de um ajudante, a monitorização anestésica e a estadia em recobro, tendo alta imediata após a intervenção.

PESO À NASCENÇA

Primeira medida de peso (em gramas) do nado-vivo obtida após o nascimento. Pesagem feita, de preferência, durante a primeira hora de vida, antes que ocorra uma significativa perda de peso pós-natal.

PESSOAL AO SERVIÇO

Pessoas que, no período de referência, participaram na atividade da empresa/ instituição, qualquer que tenha sido a duração dessa participação, nas seguintes condições: a) pessoal ligado à empresa/instituição por um contrato de trabalho, recebendo em contrapartida uma remuneração; b) pessoal ligado à empresa/ instituição, que por não estar vinculado por um contrato de trabalho, não recebe uma remuneração regular pelo tempo trabalhado ou trabalho fornecido (p. ex.: proprietários-gerentes, familiares não remunerados, membros ativos de cooperativas); c) pessoal com vínculo a outras empresas/instituições que trabalharam na empresa/instituição sendo por esta diretamente remunerados; d) pessoas nas condições das alíneas anteriores, temporariamente ausentes por um período igual ou inferior a um mês por férias, conflito de trabalho, formação profissional, assim como por doença e acidente de trabalho. Não são consideradas como pessoal ao serviço as pessoas que: i) se encontram nas condições descritas nas alíneas a), b), e c) e estejam temporariamente ausentes por um período superior a um mês; ii) os trabalhadores com vínculo à empresa/instituição deslocados para outras empresas/instituições, sendo nessas diretamente remunerados; iii) os trabalhadores a trabalhar na empresa/ instituição e cuja remuneração é suportada por outras empresas/instituições (p. ex.: trabalhadores temporários); iv) os trabalhadores independentes (p. ex.: prestadores de serviços, também designados por "recibos verdes").

POSTO FARMACÊUTICO MÓVEL

Estabelecimento destinado à dispensa ao público de medicamentos e produtos de saúde ao público, a cargo de um farmacêutico e dependente de uma farmácia em cujo alvará se encontra averbado.

PRIMEIRA CONSULTA DE SAÚDE MATERNA

Primeira consulta médica realizada no âmbito dos cuidados de saúde primários durante uma gravidez ou na sequência de uma gravidez.

PROBLEMA DE SAÚDE

Problema relacionado com a saúde que suscita a necessidade de prestação de cuidados de saúde.

PROBLEMA DE SAÚDE PROLONGADO

Problema de saúde que dura ou se prevê vir a durar mais do que seis meses.

PROFISSIONAL DE SAÚDE

Profissional qualificado e envolvido na prestação de cuidados de saúde.

QUARTO PRIVADO

Quarto individual com casa de banho privativa.

QUARTO SEMIPRIVADO

Quarto para dois doentes com casa de banho privativa.

RECOBRO NO BLOCO OPERATÓRIO

Vide Unidade de Cuidados Pós-Anestésicos

RECOBRO NO INTERNAMENTO

Sala onde alguns doentes saídos de uma Unidade de Cuidados Pós-Anestésicos (UCPA) que necessitam de cuidados pós-cirúrgicos imediatos, permanecem monitorizados durante algum tempo sob vigilância sistemática e organizada.

SALA DE CONSULTA

Espaço destinado à observação de um indivíduo num serviço de consulta de um estabelecimento de saúde.

SALA DE OBSERVAÇÃO

Unidade integrada no serviço de urgência hospitalar, onde os doentes permanecem para observação e/ou terapêutica até evidência conclusiva do diagnóstico.

SALA DE PARTOS

Sala preparada para a realização do período expulsivo do parto.

SALA OPERATÓRIA

Sala equipada e integrada em bloco operatório que permite a execução de cirurgias e de exames que requeiram elevado nível de assepsia e anestesia.

SALA PARA TRABALHO DE PARTO

Sala onde as parturientes são assistidas durante o período de dilatação.

SAÚDE

Estado de completo bem-estar físico, mental e social, e não apenas a ausência de doença.

SAÚDE MENTAL

estado de saúde relacionado com a capacidade do indivíduo realizar o seu próprio potencial, ser capaz de lidar com o stress diário, trabalhar produtivamente e contribuir para a comunidade em que está inserido.

SERVIÇO DE URGÊNCIA

Unidade funcional clínica de um estabelecimento de saúde que presta cuidados de saúde a indivíduos que acedem do exterior com alteração súbita ou agravamento do estado de saúde, a qualquer hora do dia ou da noite durante 24 horas.

SERVIÇO DE URGÊNCIA HOSPITALAR

Serviço de urgência de um hospital dotado de meios físicos, técnicos e humanos especializados, para tratamento de situações de urgência.

SIDAD

Doença crónica do sistema imunológico humano, que reflete o estágio clínico tardio da infeção provocada por vírus da imunodeficiência humana (VIH).

SUBESPECIALIDADE EM MEDICINA

Título que reconhece uma diferenciação numa área particular de uma especialidade em medicina a membros do respetivo Colégio da Ordem dos Médicos.

TÉCNICO DE ANÁLISES CLÍNICAS E DE SAÚDE PÚBLICA

Profissional de saúde que desenvolve atividades ao nível da patologia clínica, imunologia, hematologia clínica, genética e saúde pública, através do estudo, aplicação e avaliação das técnicas e métodos analíticos próprios, com fins de diagnóstico e de rastreio.

TÉCNICO DE ANATOMIA PATOLÓGICA, CITOLÓGICA E TANATOLÓGICA

Profissional que procede ao tratamento de tecidos biológicos colhidos no organismo vivo ou morto com observação macroscópica e microscópica, ótica e eletrónica, com vista ao diagnóstico anatomopatológico, realiza a montagem de peças anatómicas para fins de ensino e formação, e executa e controla as diversas fases da técnica citológica.

TÉCNICO DE FARMÁCIA

Profissional de saúde que desempenha funções relacionadas com análises e ensaios farmacológicos, interpretação da prescrição terapêutica e de fórmulas farmacêuticas (preparação, identificação e distribuição), controlo da conservação, distribuição e stocks de medicamentos e outros produtos, informação e aconselhamento sobre o uso do medicamento.

TÉCNICO DE RADIOLOGIA

Profissional que realiza todos os exames da área da radiologia de diagnóstico médico, programação, execução e avaliação de todas as técnicas radiológicas que intervêm na prevenção e promoção da saúde, e que utiliza as técnicas e normas de proteção e segurança radiológica no manuseamento com radiações ionizantes.

TÉCNICO SUPERIOR DE SAÚDE DO RAMO DE FARMÁCIA

Profissional de saúde habilitado com o grau de especialista que desempenha as seguintes funções: assegura a prestação de assistência medicamentosa ao doente e desenvolve atividades de caráter técnico e científico relacionadas com a terapêutica e sua eficácia, a utilização do medicamento e suas implicações no doente, a informação e educação sanitárias.

TÉCNICO SUPERIOR DE SAÚDE DO RAMO DE LABORATÓRIO

Profissional habilitado com o grau de especialista, para desenvolver funções técnicas e científicas em áreas orientadas não só para o estudo e compreensão da etiologia das doenças, sua prevenção, diagnóstico e controlo terapêutico, mas também para o estudo de diversos fatores que afetam o bem-estar físico e social do homem.

TÉCNICO SUPERIOR DE SAÚDE DO RAMO DE NUTRIÇÃO

Profissional habilitado com o grau de especialista para desenvolver funções científicas e técnicas de planeamento, controlo e avaliação da alimentação de uma dada comunidade.

TEMPO DE INTERNAMENTO

Total de dias utilizados por todos os doentes internados nos diversos serviços de um estabelecimento de saúde num período de referência, excetuando os dias das altas dos mesmos doentes desse estabelecimento de saúde.

TOTAL DE INTERNAMENTOS

Número de internamentos que resulta do somatório da existência inicial de doentes no período de referência com o número de doentes entrados, durante o mesmo período, nesse estabelecimento de saúde.

TRATAMENTO

Prestação de cuidados curativos a um doente por um profissional de saúde.

UNIDADE DE CONSULTA EXTERNA

Unidade orgânico-funcional de um hospital onde os utentes são atendidos para consulta.

UNIDADE DE CUIDADOS INTENSIVOS – UCI

Unidade funcional clínica hospitalar onde permanecem os doentes, em estado crítico e com falência de funções orgânicas vitais, que precisam de ser assistidos por meio de suporte avançado de vida, durante 24 horas por dia.

UNIDADE DE CUIDADOS INTENSIVOS NEONATAIS

Unidade de cuidados intensivos para recém-nascidos.

UNIDADE DE CUIDADOS INTERMÉDIOS – UCM

Unidade funcional clínica hospitalar onde permanecem os doentes que não estão em estado crítico, nem necessitam de ventilação invasiva, mas necessitam de vigilância organizada e sistemática durante 24 horas por dia.

UNIDADE DE INTERNAMENTO

Unidade orgânico-funcional prestadora de cuidados de saúde em internamento.

UNIDADE DE QUEIMADOS

Unidade funcional clínica hospitalar onde os doentes queimados, em estado crítico, são assistidos durante 24 horas por dia.

VACINA

Preparação biológica produzida com micro-organismos (vírus ou bactérias) mortos (inativos), atenuados ou as suas toxinas, que é administrada para provocar imunidade contra uma doença específica.

VACINAÇÃO

Administração de uma ou mais vacinas a uma pessoa, grupo ou comunidade.

VIH

Retrovírus transmitido, direta ou indiretamente por fonte humana infecciosa, através de contactos sexuais desprotegidos e de sangue contaminado, incluindo as transfusões de sangue ou produtos derivados entre outros.

VÍRUS DA IMUNODEFICIÊNCIA HUMANA

Vide VIH