




Estatísticas da Saúde da Região Autónoma da Madeira

Ano 2016

**ANO DE EDIÇÃO
2017**

ESTATÍSTICAS DA SAÚDE DA REGIÃO AUTÓNOMA DA MADEIRA

2016



Direção Regional de Estatística da Madeira

“Uma porta aberta para um universo de informação estatística”

Catálogo Recomendado

Estatísticas da Saúde da Região Autónoma da Madeira. Funchal, 1994

Estatísticas da Saúde da Região Autónoma da Madeira /
Direção Regional de Estatística da Madeira - Funchal:
D.R.E.M., 1994- .- Anual
ISSN 1645-815X = Estatísticas da Saúde da Região
Autónoma da Madeira
ISBN 978-989-8755-35-3

Diretora Regional

Dr. Paulo Baptista Vieira

Técnicos Responsáveis

Dr.^a Ângela Gouveia

E-mail: angela.gouveia@ine.pt

Dr.^a Guida Rodrigues

E-mail: guida.rodrigues@ine.pt

Dr. António Gil Freitas

E-mail: gil.freitas@ine.pt

Editor:

Direção Regional de Estatística da Madeira
Calçada de Santa Clara 38, 1º
9004-545 Funchal
Telefone: (+351) 291 720 060
Fax: (+351) 291 741 909
E-mail: drem@ine.pt

Impressão:

Direção Regional de Estatística da Madeira

Data de disponibilidade da informação:

Dezembro de 2017

Tiragem: 5 exemplares

Depósito Legal n.º 271932/08

Preço: 8,00 € (Isento de IVA nos termos do nº2 do artº2 do CIVA)

A DREM na Internet

<http://estatistica.madeira.gov.pt/> ou <http://drem.ine.pt/>

©DREM, Funchal, 2017. *A reprodução de quaisquer páginas desta obra é autorizada, exceto para fins comerciais, com indicação da fonte bibliográfica.

NOTA INTRODUTÓRIA

A Direção Regional de Estatística da Madeira (DREM) divulga, com a presente publicação, as Estatísticas da Saúde da Região Autónoma da Madeira de 2016.

Esta publicação reúne um conjunto de dados estatísticos sobre a Saúde na Região Autónoma da Madeira (RAM), segmentada em diferentes capítulos, designadamente: Pessoal de Saúde, Hospitais, Centros de Saúde, Farmácias, Vacinação, Partos e Mortalidade por Causas de Morte.

No capítulo dos Centros de Saúde inclui-se apenas a informação referente ao ano de 2015. Devido às mudanças ocorridas em 2016 na estrutura e organização dos cuidados de saúde primários da RAM, a recolha de dados para este ano encontra-se em processo de reestruturação, impossibilitando a divulgação dos mesmos.

A Mortalidade por Causas de Morte refere-se apenas a 2015 devido à não disponibilização dos dados de 2016 por parte da entidade responsável (Direção Geral de Saúde - DGS).


A inclusão da informação em atraso atrás mencionada deverá ocorrer na próxima edição desta publicação.

Incluem-se ainda os conceitos e as classificações utilizados, bem como uma breve análise dos principais resultados apurados para a Região Autónoma da Madeira no ano em referência.

A DREM manifesta o seu reconhecimento e agradece a todas as entidades que contribuíram para a elaboração da presente publicação.

Funchal, dezembro de 2017

O Diretor Regional



Paulo Baptista Vieira

SINAIS CONVENCIONAIS, SIGLAS E ABREVIATURAS

Sinais convencionais

... Valor confidencial

x Valor não disponível

∅ Valor inferior a metade do módulo da unidade utilizada

// Não aplicável

⊥ Quebra de série/comparabilidade

f Valor previsto

P_e Valor preliminar

P_o Valor provisório

R_c Valor retificado

R_v Valor revisto

§ Valor com coeficiente de variação elevado (aplicado no casos em que o valor é divulgado)

Siglas e abreviaturas

CAE-Rev. 3 Classificação Portuguesa das Atividades Económicas, Revisão 3

CCP-10 Classificação Portuguesa das Profissões, Versão 2010

H Homens

HM Homens e mulheres

M Mulheres

T Sexo masculino, feminino indeterminado

NS/NR Não sabe / Não responde

NUTS Nomenclatura das Unidades Territoriais para fins Estatísticos

Nº Número

p.p. Pontos percentuais

Unid. Unidade

Índice

NOTA INTRODUTÓRIA.....	3
SINAIS CONVENCIONAIS, SIGLAS E ABREVIATURAS	4
CONCEITOS E NOTAS EXPLICATIVAS.....	9
CAPÍTULO 1 ANÁLISE DE RESULTADOS	19
ANÁLISE DE RESULTADOS.....	21
CAPÍTULO 2 PESSOAL DESAÚDE.....	31
2.1 – Principais Indicadores.....	33
2.2 - Pessoal de saúde inscrito, por distribuição geográfica, segundo o sexo.....	34
2.3 - Médicos, médicos não especialistas e especialistas, por local de residência, segundo o sexo ^(a)	35
2.4 - Médicos, por local de residência, segundo a especialidade ^{(a) (b)}	36
2.5 - Médicos e enfermeiros por 1 000 habitantes segundo distribuição geográfica	37
CAPÍTULO 3 HOSPITAIS.....	39
3.1 - Hospitais por modalidade, segundo a entidade	41
3.2 - Camas de internamento (lotação praticada no ano - média dos trimestres) e outras camas dos hospitais, por unidade a que pertencem, segundo a entidade	41
3.3 - Salas operatórias, salas de partos, salas para trabalho de parto e salas de consulta dos hospitais, segundo a entidade	42
3.4 - Hospitais por existência/número de cada tipo de equipamento de diagnóstico e de terapêutica, segundo a entidade	43
3.5 - Pessoal ao serviço nos hospitais, por sexo, segundo a entidade	44
3.6 - Pessoal médico ao serviço nos hospitais, por especialidade e sexo, segundo a entidade.....	45
3.7 - Enfermeiros ao serviço nos hospitais, por especialidade e sexo, segundo a entidade.....	48
3.8 - Técnicos superiores de saúde e outro pessoal técnico superior (não médico) ao serviço nos hospitais, por ramos e sexo, segundo a entidade	49
3.9 - Pessoal técnico de diagnóstico e de terapêutica ao serviço nos hospitais, por ramos e sexo, segundo a entidade	50
3.10 - Movimento de doentes no internamento durante o ano nos hospitais, segundo a entidade	51
3.11 - Doentes saídos (altas) dos hospitais durante o ano no internamento, por grupo etário e sexo, segundo a entidade	52
3.12 - Partos ocorridos e interrupções voluntárias da gravidez legalmente efetuadas nos hospitais, segundo a entidade	53
3.13 - Nascimentos durante o ano nos hospitais, por sexo, segundo a entidade.....	54
3.14 - Consultas médicas na unidade de consulta externa dos hospitais, por especialidade cirúrgica e sexo, segundo a entidade	55
3.15 - Consultas médicas na unidade de consulta externa dos hospitais, por especialidade médica e sexo, segundo a entidade	56
3.16 - Intervenções cirúrgicas efetuadas nos hospitais, por especialidade, segundo a entidade.....	58

3.17 - Intervenções cirúrgicas (exceto pequena cirurgia) efetuadas nos hospitais, por especialidade, segundo o tipo de intervenção	59
3.18 - Anestésias efetuadas nos hospitais, por tipo, segundo a entidade	59
3.19 - Atendimentos nos serviços de urgência dos hospitais, por causa, segundo a entidade	60
3.20 - Atendimentos nos serviços de urgência dos hospitais, por causa, segundo o destino	61
3.21 - Atos complementares de diagnóstico realizados nos hospitais durante o ano, segundo a entidade	62
3.22 - Atos complementares de diagnóstico realizados nos hospitais durante o ano segundo o local de prescrição	63
3.23 - Atos complementares de terapêutica realizados nos hospitais durante o ano, segundo a entidade	64
3.24 - Atos complementares de terapêutica realizados nos hospitais durante o ano, segundo o local de prescrição	64
CAPÍTULO 4 CENTROS DE SAÚDE	65
4.1 - Características dos centros de saúde, por distribuição geográfica.....	67
4.2 - Lotação praticada (média dos trimestres) de camas de internamento e outros equipamentos/técnicas dos centros de saúde, por distribuição geográfica	67
4.3 - Pessoal ao serviço nos centros de saúde, segundo a profissão exercida, por distribuição geográfica e sexo	68
4.4 - Pessoal médico ao serviço nos centros de saúde, segundo o tipo de horário semanal praticado e o sexo, por distribuição geográfica.....	69
4.5 - Pessoal médico ao serviço nos centros de saúde, por distribuição geográfica e sexo, segundo o tipo de atividade exercida.....	70
4.6 - Enfermeiros ao serviço nos centros de saúde, por distribuição geográfica e sexo, segundo o tipo de atividade exercida.....	71
4.7 - Outro pessoal técnico superior ao serviço nos centros de saúde, por distribuição geográfica e sexo, segundo a profissão exercida	72
4.8 - Pessoal técnico de diagnóstico e terapêutica e outros profissionais ao serviço nos centros de saúde, por distribuição geográfica e sexo, segundo a profissão exercida.....	73
4.9 - Consultas efetuadas no ambulatório dos centros de saúde, por distribuição geográfica e sexo, segundo a especialidade	74
4.10 - Primeiras consultas efetuadas no ambulatório dos centros de saúde, por distribuição geográfica e sexo, segundo a especialidade	76
4.11 - Consultas efetuadas no ambulatório dos centros de saúde, por distribuição geográfica, segundo o tipo de profissional de saúde	78
4.12 - Utentes observados no serviço de atendimento urgente dos centros de saúde, por distribuição geográfica, segundo o destino do utente	79
4.13 - Serviço domiciliário dos centros de saúde, por distribuição geográfica, segundo o tipo de profissional de saúde.....	79

4.14 - Movimento de internados durante o ano nas unidades de internamento dos centros de saúde, por distribuição geográfica	80
4.15 - Atos complementares de diagnóstico efetuados nos centros de saúde, por distribuição geográfica	80
4.16 - Atos complementares de terapêutica efetuados nos centros de saúde, por distribuição geográfica	81
4.17 - Atos complementares de terapêutica efetuados nos Centros de Saúde, por distribuição geográfica	82
CAPÍTULO 5 VACINAÇÃO	83
5.1 - Total de inoculações, por tipo de vacina do Programa Regional de Vacinação (PRV) e Extra Programa, segundo a distribuição geográfica de residência do utente	85
5.2 - Taxa de cobertura vacinal na RAM a indivíduos até 12 meses de idade, por tipo de vacina administrada, segundo os anos.....	86
5.3 -Taxa de cobertura vacinal na RAM a indivíduos com 2 anos de idade, por tipo de vacina administrada, segundo os anos.....	87
5.4 - Taxa de cobertura vacinal na RAM a indivíduos com 7 anos de idade, por tipo de vacina administrada, segundo os anos.....	87
5.5 - Taxa de cobertura vacinal na RAM a indivíduos com 14 anos de idade, por tipo de vacina administrada, segundo os anos.....	88
CAPÍTULO 6 PARTOS.....	89
6.1 - Partos, por distribuição geográfica de residência da parturiente, segundo o local do parto e a assistência ...	91
6.2 - Partos, por distribuição geográfica de residência da parturiente, segundo a natureza e vitalidade	92
6.3 - Partos, por número de partos anteriores da parturiente, segundo a vitalidade	93
6.4 - Partos, por idade da parturiente (ano a ano), segundo a duração da gravidez.....	94
6.5 - Partos, por número de partos anteriores da parturiente, segundo a duração da gravidez	95
CAPÍTULO 7 FARMÁCIAS, POSTOS FARMACÊUTICOS MÓVEIS E LOCAIS DE VENDA DE MEDICAMENTOS NÃO SUJEITOS A RECEITA MÉDICA	97
7.1 - Farmácias, postos farmacêuticos móveis e locais de venda de medicamentos não sujeitos a receita médica, por distribuição geográfica	99
7.2 - Farmacêuticos e profissionais de farmácia, por local de trabalho	100
CAPÍTULO 8 MORTALIDADE POR CAUSAS DE MORTE	101
8.1 - Óbitos, por local e sexo, segundo a certificação médica	103
8.2 - Óbitos, por causa de morte (CID 10 - Lista Sucinta Europeia) e sexo, segundo o mês do falecimento	104
8.3 - Óbitos, por causa de morte (CID 10 - Lista Sucinta Europeia) e sexo, segundo o estado civil	108
8.4 - Óbitos, por causa de morte (CID 10 - Lista Sucinta Europeia) e sexo, segundo a idade	113
8.5 - Óbitos, por causa de morte (CID-10 - Capítulo / Lista de Tabulação) e sexo, segundo a idade	118
8.6 - Óbitos, por VIH e óbitos por doença de Alzheimer, segundo o sexo.....	120

ANEXO 1 NOMENCLATURAS	122
Classificação Internacional de Doenças (CID).....	124
ANEXO 2 ESTIMATIVAS DA POPULAÇÃO RESIDENTE	130
Estimativas da População Residente, aferidas para os resultados definitivos dos Censos 2011	132

CONCEITOS E NOTAS EXPLICATIVAS

ALTA

Conclusão da permanência de um indivíduo num programa de saúde ou num estabelecimento de saúde na sequência do fim de um episódio clínico.

ANÁLISE CLÍNICA

Exame laboratorial de um produto biológico destinado a facilitar o diagnóstico, o prognóstico, a terapêutica e a prevenção das doenças ou de quaisquer alterações fisiológicas do organismo humano.

ANATOMIA PATOLÓGICA

Especialidade médica que desenvolve o estudo científico das alterações funcionais e estruturais (macroscópicas, microscópicas, celulares e moleculares) das doenças com o objetivo de identificar as suas causas, para permitir a prática de uma medicina preditiva e preventiva adequadas, bem como a terapêutica eficaz e o prognóstico das doenças.

ATO COMPLEMENTAR DE DIAGNÓSTICO

Exame ou teste que fornece resultados necessários para o estabelecimento de um diagnóstico.

ATO COMPLEMENTAR DE TERAPÊUTICA

Prestação de cuidados curativos, após diagnóstico e prescrição terapêutica.

BERÇÁRIO

Sala equipada com um conjunto de berços, para a permanência dos recém-nascidos sem patologia.

CAMA

Equipamento destinado à estadia de um indivíduo num estabelecimento prestador de cuidados de saúde.

CAUSA BÁSICA DE MORTE

Doença ou lesão que inicia a cadeia de acontecimentos patológicos que conduzem à morte, ou circunstâncias do acidente ou ato de violência que produzem a lesão fatal.

CAUSA DE MORTE EXTERNA

Fator externo responsável pelo estado patológico causador do óbito, nomeadamente acidente, lesão autoprovocada intencionalmente, agressão ou outro.

CENTRO DE SAÚDE

Conjunto de unidades funcionais de prestação de cuidados de saúde primários.

CESARIANA

Parto distócico que consiste na extração de um feto através de incisões na parede abdominal (laparotomia) e da parede uterina (histerotomia).

CIRURGIA

Um ou mais atos cirúrgicos, com o mesmo objetivo terapêutico e/ou diagnóstico, realizado(s) por médico cirurgião em sala operatória na mesma sessão.

CONSULTA

Ato em saúde no qual um profissional de saúde avalia a situação clínica de uma pessoa e procede ao planeamento da prestação de cuidados de saúde.

CONSULTA DE ESPECIALIDADE

Consulta médica realizada no âmbito de uma especialidade ou subespecialidade de base hospitalar que deve decorrer de indicação clínica.

CONSULTA MÉDICA

Consulta realizada por um médico.

DOENÇA

Comprometimento do estado normal de um ser vivo que perturba o desempenho das funções vitais, manifesta-se através de sinais e sintomas e é resposta a fatores ambientais, agentes infecciosos específicos, alterações orgânicas ou combinações destes fatores.

DOENTE INTERNADO

Indivíduo admitido num estabelecimento de saúde com internamento, num determinado período, que ocupe cama (ou berço de neonatologia ou pediatria), para diagnóstico ou tratamento, com permanência de, pelo menos, 24 horas.

DOENTES SAÍDOS

Indicador que mede a produção em internamento considerando todos os doentes que têm alta do internamento de um estabelecimento de saúde num período de referência.

DURAÇÃO DA GRAVIDEZ / IDADE GESTACIONAL

Período de tempo, medido em semanas completas, que vai do primeiro dia do último período menstrual normal até à data do parto.

ENFERMARIA

Unidade funcional dos serviços de internamento de um estabelecimento de saúde onde permanecem os doentes e que tem pelo menos três camas.

ENFERMEIRO

Profissional de saúde qualificado com licenciatura em Enfermagem e autorização da respetiva ordem profissional para o exercício da Enfermagem.

ENFERMEIRO ESPECIALISTA

Enfermeiro habilitado a exercer uma especialidade em enfermagem.

ESPECIALIDADE EM MEDICINA

Conjunto de conhecimentos e competências específicos, obtidos após a frequência com aproveitamento de formação pós-graduada e que confere especialização numa área particular da medicina.

ESTOMATOLOGIA

Especialidade em medicina que estuda, diagnostica e trata doenças da boca e do sistema dentário.

EXISTÊNCIA FINAL DE DOENTES

Indicador que corresponde ao total de indivíduos que permanecem internados no fim do período de referência.

EXISTÊNCIA INICIAL DE DOENTES

Indicador que corresponde ao total de indivíduos que permanecem internados no início do período de referência.

EXTENSÃO DE CENTRO DE SAÚDE

Unidade periférica de um centro de saúde que visa proporcionar uma maior proximidade e acessibilidade dos utentes aos cuidados de saúde primários.

FARMÁCIA

Estabelecimento devidamente autorizado a dispensar ao público medicamentos que estejam ou não sujeitos a receita médica.

FETO-MORTO

Produto da fecundação, cuja morte ocorreu antes da expulsão ou da extração completa do corpo materno, independentemente da duração da gravidez; indica o óbito o facto de o feto, depois da separação não respirar nem apresentar nenhum outro sinal de vida, como batimentos do coração, pulsações do cordão umbilical ou contrações efetivas de qualquer músculo sujeito a ação voluntária.

FISIOTERAPIA

Tratamento de doenças e suas alterações ou lesões através de agentes físicos (calor, frio, água, luz, eletricidade, ultrassons, diatermia, entre outros) ou de meios mecânicos (massagens, ginástica, movimentos ativos ou passivos, entre outros).

HIGIENISTA ORAL

Profissional de saúde que presta cuidados de saúde preventivos e terapêuticos na saúde oral do indivíduo, da família e da comunidade.

HOSPITAL

Estabelecimento de saúde que presta cuidados de saúde curativos e de reabilitação em internamento e ambulatório, podendo colaborar na prevenção da doença, no ensino e na investigação científica.

HOSPITAL DE DIA

Unidade orgânico-funcional de um estabelecimento de saúde, com espaço físico próprio e meios técnicos e humanos qualificados, onde o doente recebe cuidados de saúde de diagnóstico ou terapêutica, de forma programada, e permanece sob vigilância médica ou de enfermagem, por um período inferior a 24 horas.

HOSPITAL ESPECIALIZADO

Hospital em que predomina um número de camas adstritas a determinada valência ou que presta assistência apenas ou especialmente a utentes de um determinado grupo etário.

HOSPITAL GERAL

Hospital que integra diversas valências.

HOSPITAL PRIVADO

Hospital cujas propriedade e administração são pertença de instituição privada, com ou sem fins lucrativos.

HOSPITAL PÚBLICO

Hospital cujo proprietário, principal financiador ou tutor administrativo é o Estado, podendo ser de acesso universal ou de acesso restrito.

INTERNAMENTO

Modalidade de prestação de cuidados de saúde a indivíduos que, após admissão num estabelecimento de saúde, ocupam cama (ou berço de neonatologia ou pediatria) para diagnóstico, tratamento ou cuidados paliativos, com permanência de, pelo menos, 24 horas.

INTERVENÇÃO CIRÚRGICA

Vide cirurgia.

LESÃO AUTOPROVOCADA INTENCIONALMENTE

Lesão que resulta de ato de agressão de um indivíduo sobre si próprio.

LESÃO PROVOCADA POR AGRESSÃO DE TERCEIROS

Lesão que resulta de ato de agressão de terceiros sobre um indivíduo.

LOTAÇÃO PRATICADA

Indicador que corresponde ao número de camas (incluindo berços de neonatologia e pediatria) disponíveis e apetrechadas para internamento imediato de doentes num estabelecimento de saúde.

MEDICINA GERAL E FAMILIAR

Especialidade em medicina que se ocupa dos problemas de saúde dos indivíduos e das famílias de forma continuada e no contexto da comunidade.

MÉDICO

Profissional de saúde com licenciatura em medicina e autorização pela respetiva ordem profissional para o exercício da medicina.

MÉDICO ESPECIALISTA

Médico habilitado a exercer uma especialidade em medicina.

NADO-VIVO

O produto do nascimento vivo (Vide «Nascimento vivo»).

NASCIMENTO VIVO

É a expulsão ou extração completa, relativamente ao corpo materno e independentemente da duração da gravidez, do produto da fecundação que, após esta separação, respire ou manifeste quaisquer outros sinais de vida, tais como pulsações do coração ou do cordão umbilical ou contração efetiva de qualquer músculo sujeito à ação da vontade, quer o cordão umbilical tenha sido cortado, quer não, e quer a placenta esteja ou não retida.

PARTO

Completa expulsão ou extração do corpo materno de um ou mais fetos, de 22 ou mais semanas de gestação, ou com 500 ou mais gramas de peso, independentemente da existência ou não de vida e de ser espontâneo ou induzido.

PARTO COM ASSISTÊNCIA

Parto realizado com a assistência de médico ou enfermeiro.

PARTO DISTÓCICO

Parto efetuado com intervenções instrumentais tais como: fórceps, ventosa ou cesariana.

PARTO EUTÓCICO

Parto normal efetuado sem intervenção instrumental com ou sem episiotomia.

PARTO SEM ASSISTÊNCIA

Parto realizado sem a assistência de médico ou enfermeiro.

PEQUENA CIRURGIA

Cirurgia que, embora executada em condições de segurança e assepsia e com recurso a anestesia local, dispensa a sua realização numa sala de bloco operatório, o apoio direto de um ajudante, a monitorização anestésica e a estadia em recobro, tendo alta imediata após a intervenção.

PESO À NASCENÇA

Primeira medida de peso (em gramas) do nado-vivo obtida após o nascimento. Pesagem feita, de preferência, durante a primeira hora de vida, antes que ocorra uma significativa perda de peso pós - natal.

PESSOAL AO SERVIÇO

Pessoas que, no período de referência, participaram na atividade da empresa/ instituição, qualquer que tenha sido a duração dessa participação, nas seguintes condições: a) pessoal ligado à empresa/instituição por um contrato de trabalho, recebendo em contrapartida uma remuneração; b) pessoal ligado à empresa/instituição, que por não estar vinculado por um contrato de trabalho, não recebe uma remuneração regular pelo tempo trabalhado ou trabalho fornecido (p. ex.: proprietários-gerentes, familiares não remunerados, membros ativos de cooperativas); c) pessoal com vínculo a outras empresas/instituições que trabalharam na empresa/instituição sendo por esta diretamente remunerados; d) pessoas nas condições das alíneas anteriores, temporariamente ausentes por um período igual ou inferior a um mês por férias, conflito de trabalho, formação profissional, assim como por doença e acidente de trabalho. Não são consideradas como pessoal ao serviço as pessoas que: i) se encontram nas condições descritas nas alíneas a), b), e c) e estejam temporariamente ausentes por um período superior a um mês; ii) os trabalhadores com vínculo à empresa/instituição deslocados para outras empresas/instituições, sendo nessas diretamente remunerados; iii) os trabalhadores a trabalhar na empresa/ instituição e cuja remuneração é suportada por outras empresas/instituições (p. ex.: trabalhadores temporários); iv) os trabalhadores independentes (p. ex.: prestadores de serviços, também designados por "recibos verdes").

POSTO FARMACÊUTICO MÓVEL

Estabelecimento destinado à dispensa ao público de medicamentos e produtos de saúde ao público, a cargo de um farmacêutico e dependente de uma farmácia em cujo alvará se encontra averbado.

PRIMEIRA CONSULTA DE SAÚDE MATERNA

Primeira consulta médica realizada no âmbito dos cuidados de saúde primários durante uma gravidez ou na sequência de uma gravidez.

PRIMEIRA CONSULTA EM CUIDADOS DE SAÚDE PRIMÁRIOS

Primeira consulta de medicina geral e familiar do utente realizada na unidade de cuidados de saúde primários onde se encontra inscrito.

PROFISSIONAL DE SAÚDE

Profissional qualificado e envolvido na prestação de cuidados de saúde.

QUARTO PRIVADO

Quarto individual com casa de banho privativa.

QUARTO SEMIPRIVADO

Quarto para dois doentes com casa de banho privativa.

RECOBRO NO BLOCO OPERATÓRIO

Vide Unidade de Cuidados Pós-Anestésicos

RECOBRO NO INTERNAMENTO

Sala onde alguns doentes saídos de uma Unidade de Cuidados Pós-Anestésicos (UCPA) que necessitam de cuidados pós-cirúrgicos imediatos, permanecem monitorizados durante algum tempo sob vigilância sistemática e organizada.

SALA DE CONSULTA

Espaço destinado à observação de um indivíduo num serviço de consulta de um estabelecimento de saúde.

SALA DE OBSERVAÇÃO

Unidade integrada no serviço de urgência hospitalar, onde os doentes permanecem para observação e/ou terapêutica até evidência conclusiva do diagnóstico.

SALA DE PARTOS

Sala preparada para a realização do período expulsivo do parto.

SALA OPERATÓRIA

Sala equipada e integrada em bloco operatório que permite a execução de cirurgias e de exames que requirem elevado nível de assepsia e anestesia.

SALA PARA TRABALHO DE PARTO

Sala onde as parturientes são assistidas durante o período de dilatação.

SERVIÇO DE URGÊNCIA

Unidade funcional clínica de um estabelecimento de saúde que presta cuidados de saúde a indivíduos que acedem do exterior com alteração súbita ou agravamento do estado de saúde, a qualquer hora do dia ou da noite durante 24 horas.

SERVIÇO DE URGÊNCIA HOSPITALAR

Serviço de urgência de um hospital dotado de meios físicos, técnicos e humanos especializados, para tratamento de situações de urgência.

SUBESPECIALIDADE EM MEDICINA

Título que reconhece uma diferenciação numa área particular de uma especialidade em medicina a membros do respectivo Colégio da Ordem dos Médicos.

TÉCNICO DE ANÁLISES CLÍNICAS E DE SAÚDE PÚBLICA

Profissional de saúde que desenvolve atividades ao nível da patologia clínica, imunologia, hematologia clínica, genética e saúde pública, através do estudo, aplicação e avaliação das técnicas e métodos analíticos próprios, com fins de diagnóstico e de rastreio.

TÉCNICO DE ANATOMIA PATOLÓGICA, CITOLÓGICA E TANATOLÓGICA

Profissional que procede ao tratamento de tecidos biológicos colhidos no organismo vivo ou morto com observação macroscópica e microscópica, ótica e eletrónica, com vista ao diagnóstico anatomopatológico, realiza a montagem de peças anatómicas para fins de ensino e formação, e executa e controla as diversas fases da técnica citológica.

TÉCNICO DE FARMÁCIA

Profissional de saúde que desempenha funções relacionadas com análises e ensaios farmacológicos, interpretação da prescrição terapêutica e de fórmulas farmacêuticas (preparação, identificação e distribuição), controlo da conservação, distribuição e stocks de medicamentos e outros produtos, informação e aconselhamento sobre o uso do medicamento.

TÉCNICO DE RADIOLOGIA

Profissional que realiza todos os exames da área da radiologia de diagnóstico médico, programação, execução e avaliação de todas as técnicas radiológicas que intervêm na prevenção e promoção da saúde, e que utiliza as técnicas e normas de proteção e segurança radiológica no manuseamento com radiações ionizantes.

TÉCNICO SUPERIOR DE SAÚDE DO RAMO DE FARMÁCIA

Profissional de saúde habilitado com o grau de especialista que desempenha as seguintes funções: assegura a prestação de assistência medicamentosa ao doente e desenvolve atividades de carácter técnico e científico relacionadas com a terapêutica e sua eficácia, a utilização do medicamento e suas implicações no doente, a informação e educação sanitárias.

TÉCNICO SUPERIOR DE SAÚDE DO RAMO DE LABORATÓRIO

Profissional habilitado com o grau de especialista, para desenvolver funções técnicas e científicas em áreas orientadas não só para o estudo e compreensão da etiologia das doenças, sua prevenção, diagnóstico e controlo terapêutico, mas também para o estudo de diversos fatores que afetam o bem-estar físico e social do homem.

TÉCNICO SUPERIOR DE SAÚDE DO RAMO DE NUTRIÇÃO

Profissional habilitado com o grau de especialista para desenvolver funções científicas e técnicas de planeamento, controlo e avaliação da alimentação de uma dada comunidade.

TEMPO DE INTERNAMENTO

Total de dias utilizados por todos os doentes internados nos diversos serviços de um estabelecimento de saúde num período de referência, excetuando os dias das altas dos mesmos doentes desse estabelecimento de saúde.

TOTAL DE INTERNAMENTOS

Número de internamentos que resulta do somatório da existência inicial de doentes no período de referência com o número de doentes entrados, durante o mesmo período, nesse estabelecimento de saúde.

UNIDADE DE CONSULTA EXTERNA

Unidade orgânico-funcional de um hospital onde os utentes são atendidos para consulta.

UNIDADE DE CUIDADOS INTENSIVOS – UCI

Unidade funcional clínica hospitalar onde permanecem os doentes, em estado crítico e com falência de funções orgânicas vitais, que precisam de ser assistidos por meio de suporte avançado de vida, durante 24 horas por dia.

UNIDADE DE CUIDADOS INTENSIVOS NEONATAIS

Unidade de cuidados intensivos para recém-nascidos.

UNIDADE DE CUIDADOS INTERMÉDIOS – UCM

Unidade funcional clínica hospitalar onde permanecem os doentes que não estão em estado crítico, nem necessitam de ventilação invasiva, mas necessitam de vigilância organizada e sistemática durante 24 horas por dia.

UNIDADE DE INTERNAMENTO

Unidade orgânico-funcional prestadora de cuidados de saúde em internamento.

UNIDADE DE QUEIMADOS

Unidade funcional clínica hospitalar onde os doentes queimados, em estado crítico, são assistidos durante 24 horas por dia.

VACINA

Preparação biológica produzida com micro-organismos (vírus ou bactérias) mortos (inativos), atenuados ou as suas toxinas, que é administrada para provocar imunidade contra uma doença específica.

VACINAÇÃO

Administração de uma ou mais vacinas a uma pessoa, grupo ou comunidade.

VIH

Retrovírus transmitido, direta ou indiretamente por fonte humana infecciosa, através de contactos sexuais desprotegidos e de sangue contaminado, incluindo as transfusões de sangue ou produtos derivados entre outros.

VÍRUS DA IMUNODEFICIÊNCIA HUMANA

Vide VIH

CAPÍTULO 1

ANÁLISE DE RESULTADOS

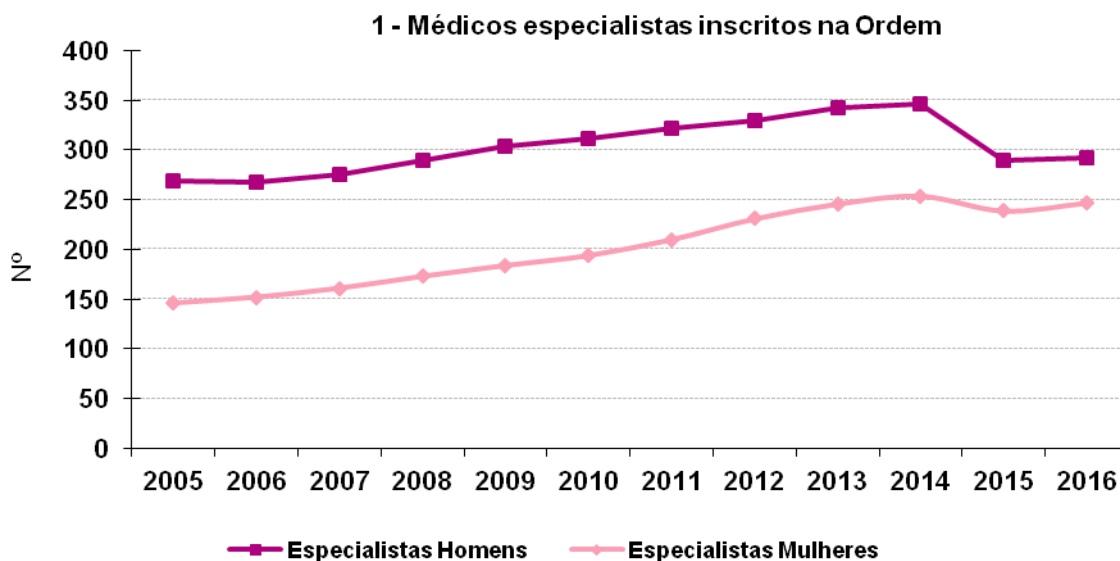
ANÁLISE DE RESULTADOS

PESSOAL DE SAÚDE

Médicos

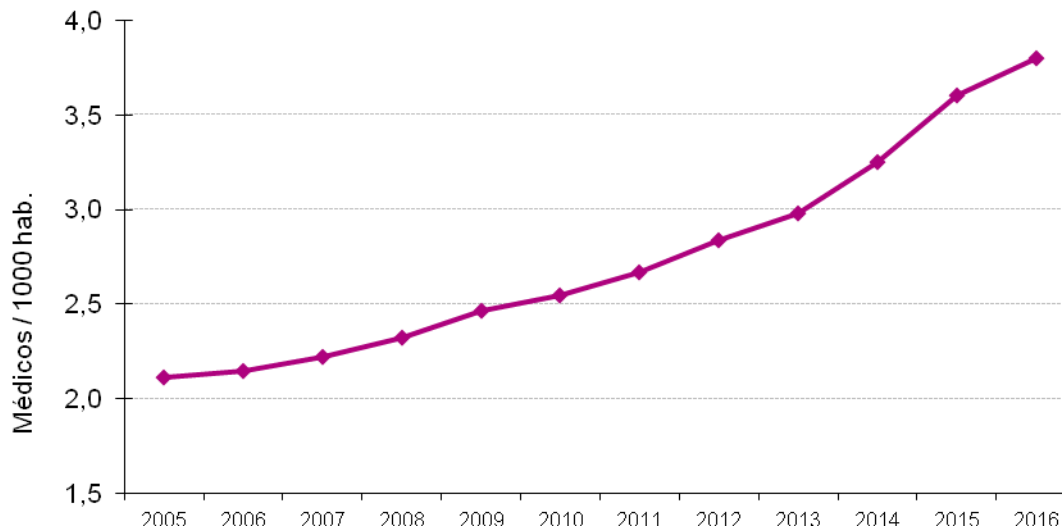
Em 2016, na Região Autónoma da Madeira (RAM), estavam inscritos na Ordem dos Médicos 968 médicos, mais 54 (+5,9 %) que no ano anterior (941 médicos), sendo que 54,6% eram mulheres. De acordo com o local de residência, 74,3% dos médicos encontravam-se no Funchal e 11,6% em Santa Cruz.

Do total de médicos em 2016, 539 eram especialistas (55,7%), que detinham 635 especialidades. Destas, 20,3% referiam-se a Medicina Geral e Familiar, 9,1% a Medicina Interna, 5,4% a Cirurgia Geral e 5,0% a Pediatria.



Em média, existiam na RAM 3,8 médicos por mil habitantes, verificando-se a maior expressão deste indicador no Funchal (6,9 médicos por mil habitantes) e a menor no município da Calheta (0,6 médicos por mil habitantes).

2 - Médicos inscritos na Ordem, por 1000 habitantes

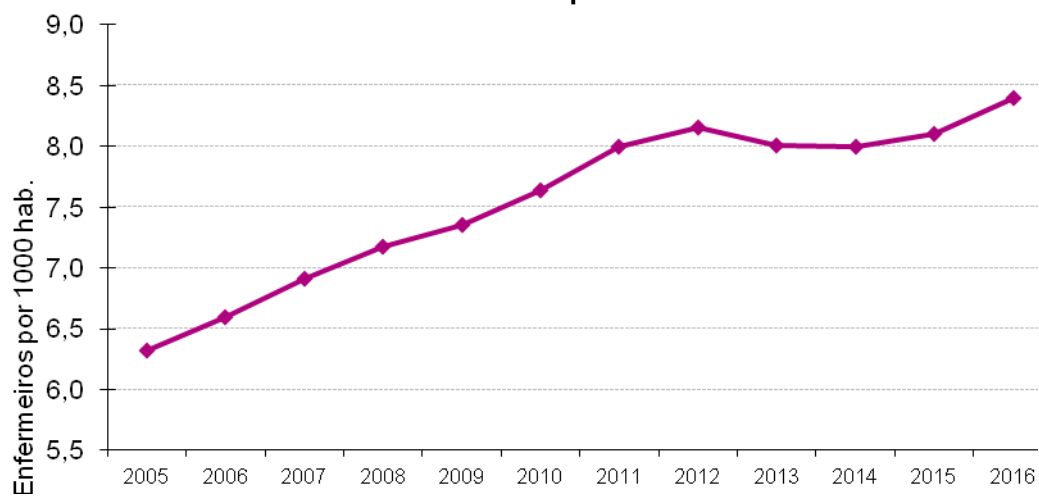


A 31 de dezembro de 2016, na RAM estavam inscritos na respetiva ordem 179 médicos dentistas, mais 4 que em 2015 (175).

Enfermeiros

Em 2016, de acordo com a Ordem dos Enfermeiros, existiam 2 148 enfermeiros em atividade na RAM, mais 3,1% que 2015 (2 084 enfermeiros). O número de enfermeiros per-capita fixou-se em 8,4 enfermeiros por cada 1 000 habitantes (8,1 em 2015).

3 - Enfermeiros por 1000 habitantes



Foi no Funchal (15,6 enfermeiros por mil habitantes) e no Porto Moniz (6,7 enfermeiros por mil habitantes) onde se observaram os valores mais elevados.

Farmacêuticos

O número de farmacêuticos inscritos na respetiva Ordem, a exercer a atividade na RAM, aumentou 6,5% face a 2015 (215), situando-se em 229 profissionais. Do total de farmacêuticos, 44 eram homens (19,2%) e 185 mulheres (80,8%). No município do Funchal trabalhavam 57,2% farmacêuticos e 11,4% em Santa Cruz.

Em 2016, o número de farmacêuticos por mil habitantes situou-se em 0,9, tendo crescido ligeiramente face a 2015 (0,8).

ESTABELECIMENTOS DE SAÚDE

Hospitais

Os dados do Inquérito aos Hospitais mostram que, em 2016, existiam 9 hospitais na RAM: 3 oficiais e 6 particulares.

Hospitais em 2016

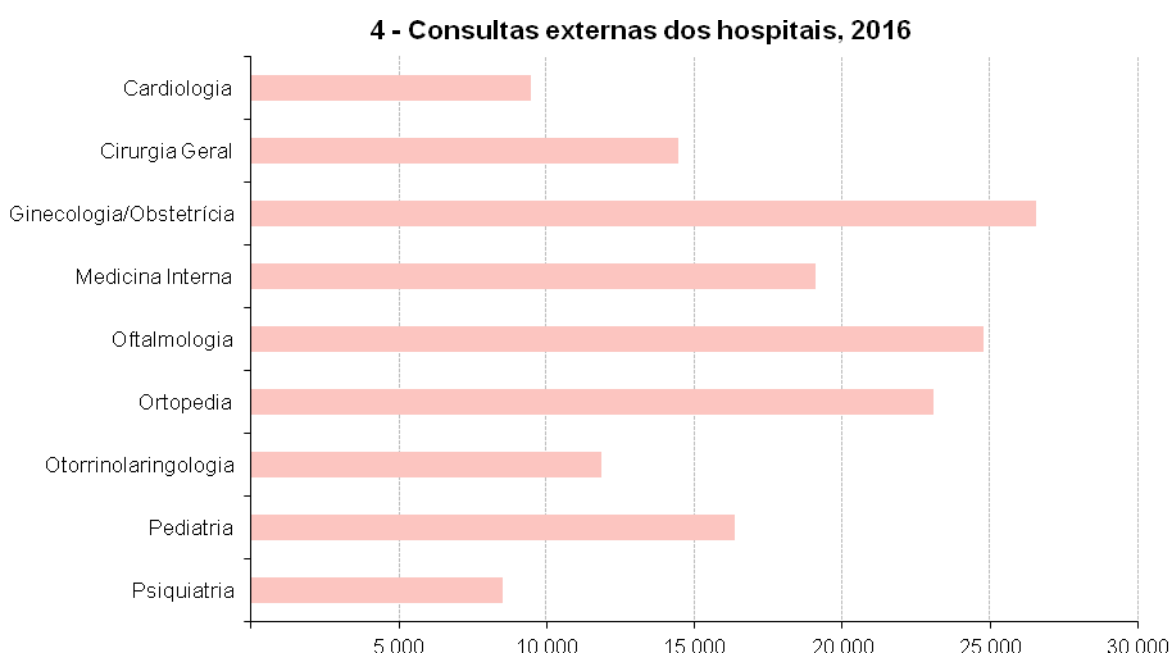


A lotação média praticada no ano em referência (média dos trimestres) era de 1 813 camas de internamento (867 nos hospitais oficiais e 946 nos hospitais privados), correspondendo a um rácio de 7,1 camas por 1 000 habitantes (7,2 em 2015).

No final de 2016, o pessoal ao serviço nos hospitais era constituído por 425 médicos (75,3% especialistas), 1 154 enfermeiros (73,5% de cuidados gerais), 223 técnicos de diagnóstico e terapêutica e 199 técnicos superiores (38,7% técnicos superiores de saúde).

Em 2016, foram realizadas 298,2 mil consultas médicas nas consultas externas dos hospitais, valor superior ao de 2015 (295,4 mil consultas), repartidas em 161,0 mil de especialidades médicas e 137,2 mil de especialidades cirúrgicas.

O número de internados fixou-se em 25,7 mil indivíduos (24,7 mil em 2015), correspondendo a 548,5 mil dias de internamento.



Em 2016, foram efetuadas cerca de 13,3 mil cirurgias (exceto pequenas cirurgias), das quais 15,2% respeitantes a intervenções urgentes. O número de pequenas cirurgias registou um aumento de 4,8% face a 2015 (11,7 mil), fixando-se em 12,2 mil intervenções.

No ano em análise, foram efetuadas 23,7 mil anestésias (menos 4,3 mil que em 2015): 51,6% do tipo Local e 25,0% do tipo Geral.

Neste ano, foram realizados cerca de 4 948,5 mil atos complementares de diagnóstico (4 858,4 mil no ano de 2015), sendo que destes 83,3% correspondiam a análises clínicas.

Foram atendidas nas urgências 132,5 mil pessoas (135,8 mil em 2015). Destas, 83,9% foram por motivo de doença e 14,2% por lesões provocadas por acidente.

Centros de Saúde

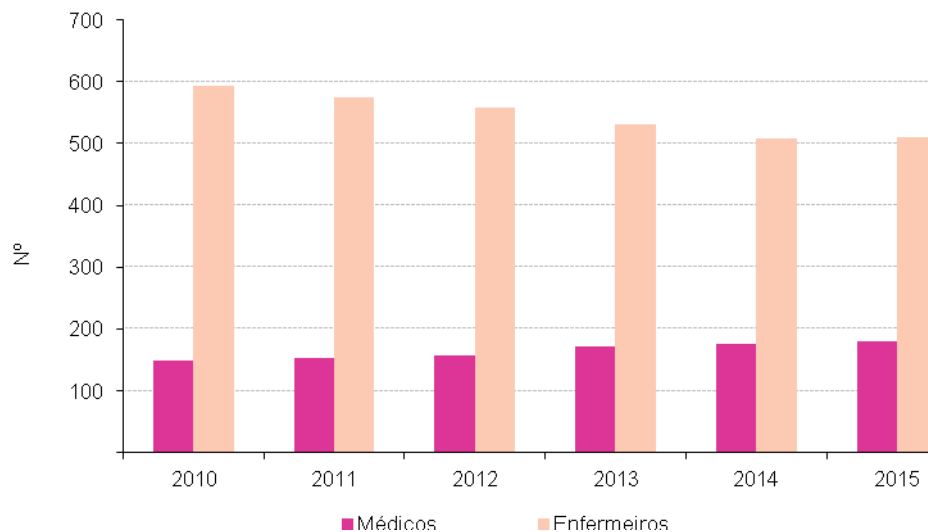
Em 2015, existiam na RAM 15 Centros de Saúde e 34 extensões. Destes, 8 disponibilizavam serviço de urgência básica (1 dos quais com internamento) e 15 ofereciam serviço domiciliário.

Centros de Saúde e Extensões em 2015



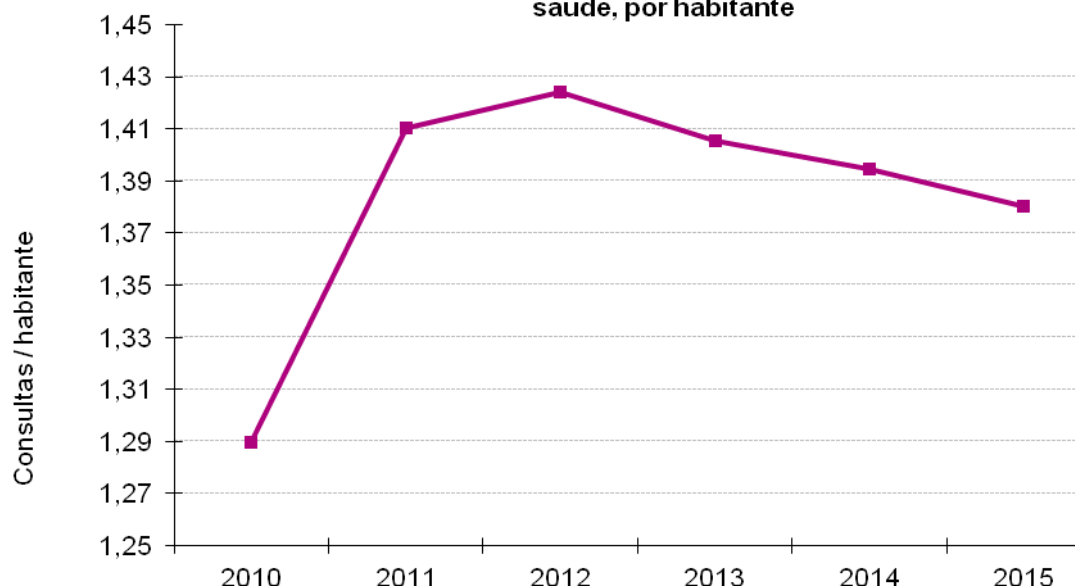
No final de 2015, o pessoal ao serviço nos Centros de Saúde era composto por 1 519 pessoas, das quais 181 médicos e 510 enfermeiros. Em comparação com 2014, o pessoal ao serviço foi reduzido em 0,8% (menos 12 pessoas), em parte explicado pela diminuição verificada nos restantes grupos profissionais de saúde.

5 - Médicos e enfermeiros ao serviço nos Centros de Saúde

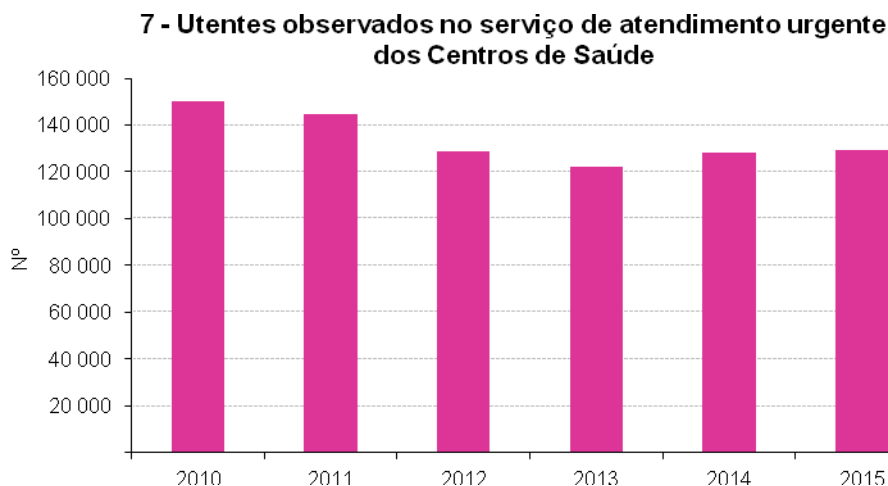


Em 2015, foram efetuadas 353 883 consultas médicas no ambulatório dos Centros de Saúde, contra as 360 810 realizadas em 2014, significando uma quebra ligeira de 1,9%. Em ambos os períodos em análise, cerca de 73% das consultas foram respeitantes a consultas de medicina geral e familiar, 12% a consultas do recém-nascido, da criança e do adolescente e 6% respeitante a consultas de saúde da mulher. Do total de consultas, cerca 41% corresponderam a primeiras consultas.

6 - Consultas efetuadas nos serviços ambulatórios dos centros de saúde, por habitante



Nos serviços de atendimento urgente foram observados 129 396 utentes em 2015, valor acima (+1,1%) do registado em 2014 (128 020 utentes). Em ambos os anos, aproximadamente 91% dos utentes foram encaminhados para o domicílio ou consulta em ambulatório de centro de saúde e 9% tiveram de ser encaminhados para o hospital.

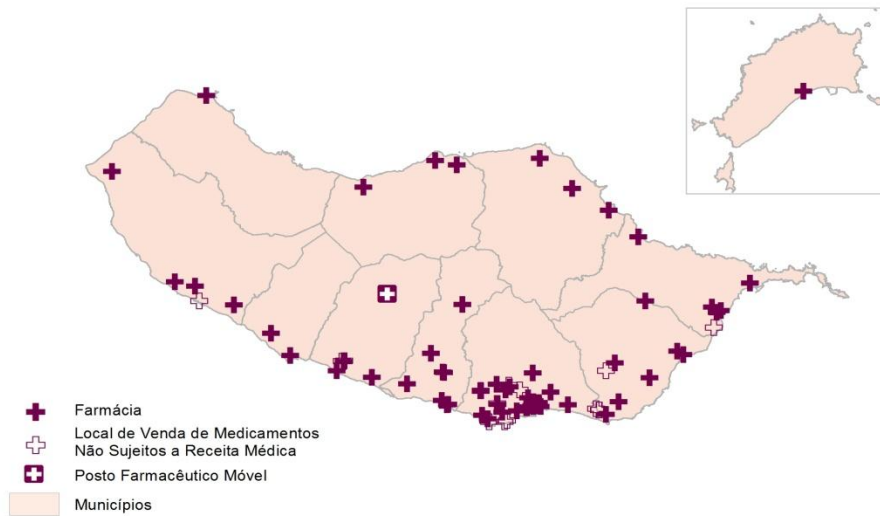


Nos Centros de Saúde da RAM, realizaram-se, em 2015, 16 032 atos complementares de diagnóstico, dos quais 73,2% correspondiam a exames radiológicos. Foram ainda realizados 80 844 atos complementares de terapêutica (80 716 atos, em 2014). Destes, 63% corresponderam a tratamentos de fisioterapia, 22% a sessões de terapia da fala e cerca de 14% a sessões de terapia ocupacional.

Farmácias, Postos Farmacêuticos Móveis e Locais de Venda de Medicamentos Não Sujeitos a Receita Médica

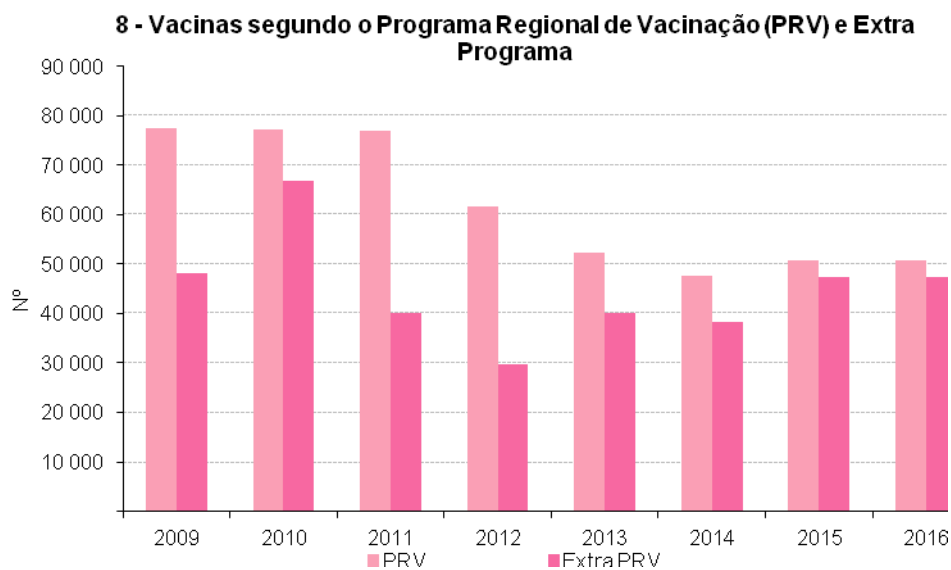
Em 2016 existiam na RAM 65 farmácias, 1 posto farmacêutico móvel e 18 locais de venda de medicamentos não sujeitos a receita médica (valores iguais ao ano anterior). Em média, a RAM dispunha de 25 farmácias por 100 mil habitantes.

Farmácias, Posto farmacêuticos móveis e Locais de venda de medicamentos não sujeitos a receita médica, por município, em 2016



VACINAÇÃO

Em 2016, segundo informação disponibilizada pelo Instituto de Administração da Saúde e Assuntos Sociais (IASaúde), na RAM foram administradas a residentes na Região 98 314 inoculações, de 39 tipos de vacinas, 58 557 no âmbito do Plano Regional de Vacinação (PRV) e 39 757 no Exta PRV. Em termos globais, estes valores significam que a vacinação na RAM cresceu 0,5% face a 2015 (97 832 inoculações).

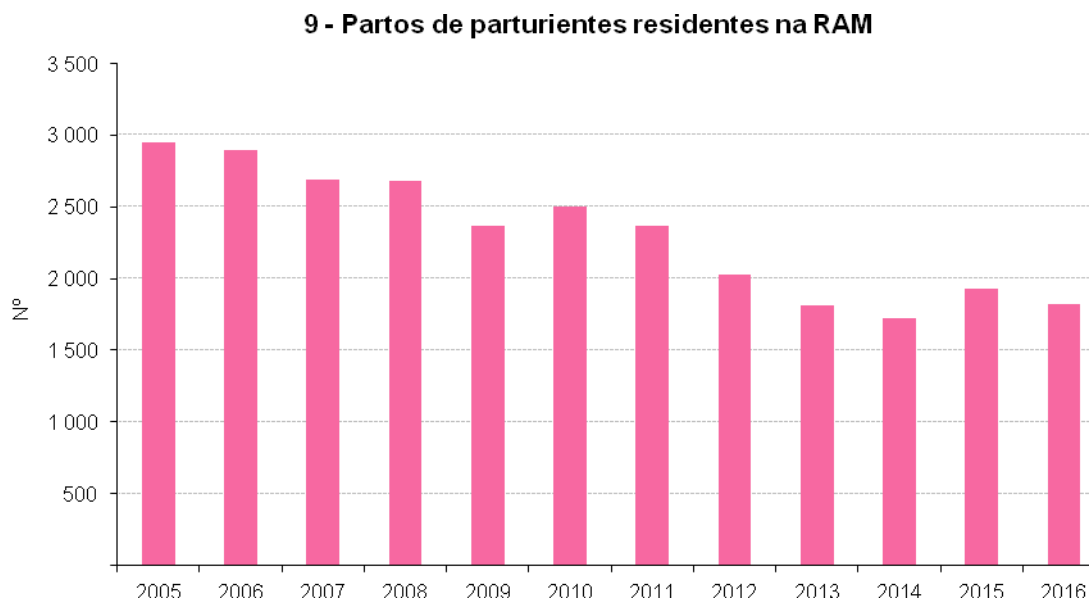


Considerando o tipo de vacina, a taxa de cobertura vacinal na RAM variou, em 2016, entre os 35,6% e os 99,4% para as vacinas administradas no primeiro ano de vida, e entre os 98,4% e os 99,1% para as aplicadas durante o segundo ano de vida. Aos 7 anos, a referida taxa estava compreendida entre os 97,3% e os 97,7% e aos 14 anos entre os 86,3% e os 98,7%. As vacinas contra a tuberculose (35,6%) e contra infeções por vírus do papiloma humano (86,3%) são as únicas a apresentarem taxas de cobertura abaixo dos 95,0% (percentagem a partir da qual se obtém imunidade de grupo), sendo que a redução da taxa referente à tuberculose está relacionada com o facto de esta vacina ter passado a ser recomendada apenas para grupos de risco.

PARTOS

Em 2016, foram realizados 1 826 partos de parturientes residentes RAM, significando uma diminuição de 5,2% face a 2015 (menos 100 partos), 34 dos quais gemelares. Neste ano, 51,9% dos partos ocorreram de mães com idade entre os 25 e os 34 anos.

Os municípios que registaram maior proporção de partos foram o Funchal (40,1%), seguido de Santa Cruz (19,7%) e Câmara de Lobos (17,4%).



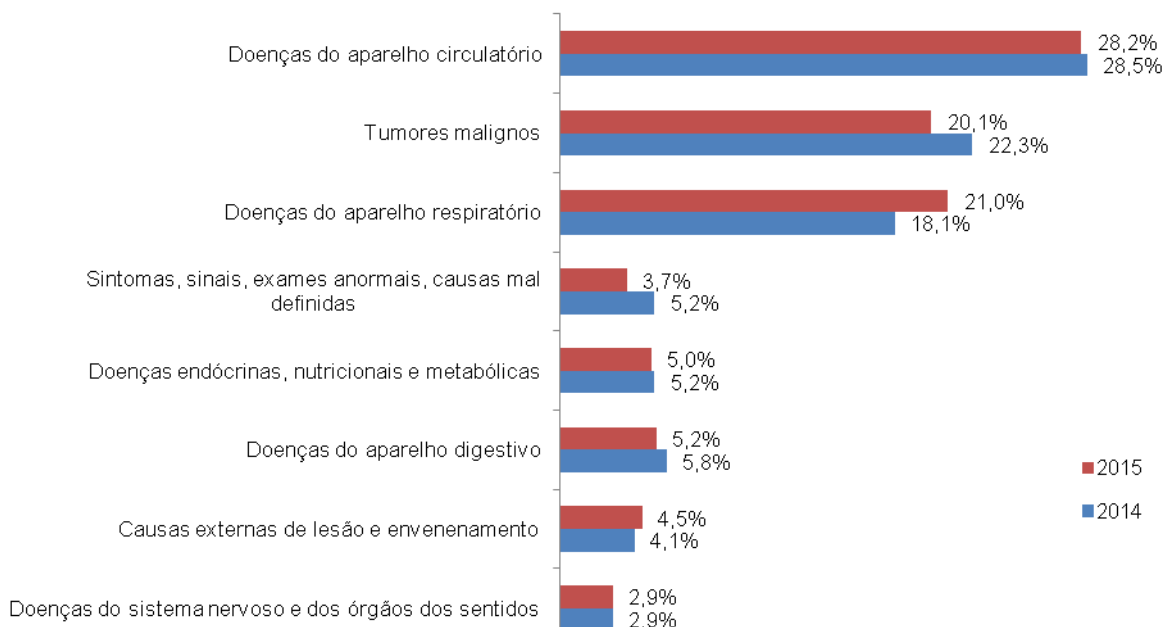
MORTALIDADE POR CAUSAS DE MORTE

Em 2015, as doenças do aparelho circulatório constituíram a principal causa básica de morte na RAM, estando na origem de 737 dos 2 611 óbitos ocorridos na Região no referido ano, ou seja, 28,2% do total (28,5% em 2014). Neste grupo de causas de morte, destacam-se as doenças cerebrovasculares, também designadas por acidentes vasculares cerebrais (AVC), que estiveram associadas a 237 falecimentos (9,1% do total).

Neste ano, as mortes causadas por doenças do aparelho respiratório foram a segunda causa básica de morte, registando 549 óbitos, isto é, 21,0% do total de mortes observadas na Região (18,1% no ano precedente). Neste grupo, destacam-se as pneumonias, que resultaram em 375 óbitos, 14,3% do total de óbitos residentes na RAM.

Os tumores malignos constituíram-se como a terceira causa básica de morte na RAM em 2015, com registo de 525 óbitos, o que correspondeu a 20,1% da mortalidade na Região (22,3% em 2014). Neste conjunto de causas, evidencia-se o tumor maligno da laringe e traqueia/brônquios/pulmão, que vitimou 82 pessoas (3,1% do total).

10 - Óbitos por principais causas de morte na RAM, 2014 e 2015



CAPÍTULO 2

PESSOAL DE SAÚDE

2.1 – Principais Indicadores

Rubricas	Unidade: n.º										
	2006	2007	2008	2009	2010	2011	2012	2013	2014	2015	2016
Hospitais ^(a)	7	7	7	7	9	9	9	9	9	9	9
Oficiais	1	1	1	1	3	3	3	3	3	3	3
Particulares	6	6	6	6	6	6	6	6	6	6	6
Gerais	4	4	4	4	5	5	5	5	5	5	5
Especializados	3	3	3	3	4	4	4	4	4	4	4
Centros de Saúde	14	14	14	13	13	13	13	15	15	15	x
Com internamento	3	3	3	2	2	2	2	2	2	1	x
Sem internamento	11	11	11	11	11	11	11	13	13	14	x
Extensões	39	39	39	38	38	36	36	33	33	33	x
Farmácias	62	62	62	63	63	63	65	65	65	65	65
Farmácias / 10 000 Habitantes ^(b)	2,4	2,4	2,3	2,4	2,4	2,4	2,5	2,5	2,5	2,5	2,6
Postos Farmacêuticos Móveis	1	1	1	1	1	1	1	1	1	1	1
Locais de venda de medicamentos não sujeitos a receita médica	0	9	13	16	15	17	17	20	20	18	18
Médicos	561	585	617	657	683	706	747	778	841	914	968
(Ordem dos médicos)											
Especialistas ^(c)	420	437	462	488	506	532	560	589	601	529	539
Não Especialistas	198	207	224	241	249	252	264	273	327	385	429
Médicos / 1 000 Habitantes ^(b)	2,1	2,2	2,3	2,5	2,5	2,7	2,8	3,0	3,3	3,6	3,8
Habitantes / Médico ^(b)	465	450	430	406	392	374	352	336	308	281	263
Farmacêuticos	188	184	196	192	197	203	186	x	207	215	229
(Ordem dos farmacêuticos)											
Farmacêuticos / 1 000 Habitantes ^(b)	0,7	0,7	0,7	0,7	0,7	0,8	0,7	x	0,8	0,8	0,9
Enfermeiros	1 722	1 821	1 903	1 961	2 048	2 112	2 147	2 093	2 077	2 084	2 148
Enfermeiros / 1 000 Habitantes ^(b)	6,6	6,9	7,2	7,4	7,6	8,0	8,2	8,0	8,0	8,1	8,4
Consultas médicas											
Externas dos Hospitais	364 436	376 484	385 831	321 389	340 048	298 851	315 194	313 479	312 820	295 364 Rc	298 155 Po
Ambulatório dos Centros de Saúde	333 076	367 280	382 738	321 484	345 585	372 667	374 725	367 303	360 810	353 883	x
Total de internamentos											
Hospitais	26 222	28 222	27 172	26 054	26 495	26 478	24 923	25 026	25 780	24 714	25 662 Po
Centros de Saúde	211	185	206	144	70	93	60	90	107	124	x
Doentes observados nos serviços de atendimento de situações de urgência											
Hospitais	161 128	167 899	159 321	164 869	157 521	148 259	139 985	130 775	138 037	135 817	132 525
Centros de Saúde	165 388	163 027	155 779	168 463	150 268	144 811	128 685	122 346	128 020	129 396	x
Principais causas de morte											
Doenças do aparelho circulatório	699	700	727	705	706	659	685	630	780	737	x
Tumores malignos	444	477	515	494	563	520	589	534	610	525	x
Doenças do aparelho respiratório	444	429	447	495	435	402	477	477	496	549	x

Notas:

- (a) A partir de 2010, o apuramento corresponde integralmente à contagem do número de hospitais em atividade, pela aplicação integral do conceito estatístico (unidade local).
- (b) 2006-2010: valores revistos em função da série Estimativas Definitivas de População Residente 2001-2010. Para 2011-2016 utilizaram-se as Estimativas Provisórias de População Residente com base nos resultados definitivos dos censos 2011.
- (c) Os médicos são contados tantas vezes quantas as especialidades que exerceram.

2.2 - Pessoal de saúde inscrito, por distribuição geográfica, segundo o sexo

2016 Unidade: n.º

Distribuição geográfica	Médicos ^(a)			Médicos Dentistas ^(b)			Farmacêuticos ^(c)			Enfermeiros ^(d)		
	HM	H	M	HM	H	M	HM	H	M	HM	H	M
R. A. Madeira	968	439	529	179	79	100	229	44	185	2 148	359	1 789
Calheta	7	4	3	3	1	2	6	1	5	34	2	32
Câmara de Lobos	47	11	36	5	0	5	17	9	8	101	16	85
Funchal	719	340	379	130	59	71	131	22	109	1 630	288	1 342
Machico	34	11	23	9	3	6	23	3	20	98	15	83
Ponta do Sol	7	4	3	2	2	0	3	1	2	18	3	15
Porto Moniz	3	1	2	1	1	0	2	0	2	16	2	14
Ribeira Brava	23	11	12	2	1	1	8	1	7	35	3	32
Santa Cruz	112	49	63	21	11	10	26	5	21	141	20	121
Santana	5	2	3	1	0	1	6	1	5	39	8	31
São Vicente	6	4	2	0	0	0	5	1	4	23	2	21
Porto Santo	5	2	3	5	1	4	2	0	2	13	0	13

Fonte: INE, Estatísticas do Pessoal de Saúde

Notas:

- (a) Inscritos na Ordem dos Médicos; por residência declarada.
- (b) Inscritos na Ordem dos Médicos Dentistas; por residência declarada.
- (c) Inscritos na Ordem dos Farmacêuticos; por local de trabalho.
- (d) Inscritos na Ordem dos Enfermeiros; por local de trabalho.

2.3 - Médicos, médicos não especialistas e especialistas, por local de residência, segundo o sexo^(a)

2016 Unidade: n.º

Distribuição geográfica	Total			Médicos não especialistas			Médicos especialistas ^(b)		
	HM	H	M	HM	H	M	HM	H	M
R. A. Madeira	968	439	529	429	147	282	539	292	247
Calheta	7	4	3	3	1	2	4	3	1
Câmara de Lobos	47	11	36	32	3	29	15	8	7
Funchal	719	340	379	290	104	186	429	236	193
Machico	34	11	23	20	6	14	14	5	9
Ponta do Sol	7	4	3	6	4	2	1	0	1
Porto Moniz	3	1	2	2	0	2	1	1	0
Ribeira Brava	23	11	12	19	8	11	4	3	1
Santa Cruz	112	49	63	47	18	29	65	31	34
Santana	5	2	3	4	1	3	1	1	0
São Vicente	6	4	2	3	2	1	3	2	1
Porto Santo	5	2	3	3	0	3	2	2	0

Fonte: INE, Estatísticas do Pessoal de Saúde

Notas:

(a) Inscritos na Ordem dos Médicos; por residência declarada.

(b) Os médicos são contados tantas vezes quantas as especialidades/subespecialidades/competências que exerceram.

2.4 - Médicos, por local de residência, segundo a especialidade^{(a) (b)}

2016 Unidade: n.º

Distribuição geográfica e sexo	Total	Anestesiologia	Cardiologia	Cirurgia Geral	Medicina Geral e Familiar	Ginecologia / Obstetria	Medicina Interna	Ortopedia	Pediatria	Outras especialidades	
R. A. Madeira	HM	635	29	20	34	129	34	58	20	32	279
	H	362	14	14	27	49	16	30	19	15	178
	M	273	15	6	7	80	18	28	1	17	101
Calheta	HM	4	0	0	0	3	0	0	0	0	1
	H	3	0	0	0	2	0	0	0	0	1
	M	1	0	0	0	1	0	0	0	0	0
Câmara de Lobos	HM	19	0	1	0	5	0	2	1	3	7
	H	11	0	1	0	1	0	1	1	2	5
	M	8	0	0	0	4	0	1	0	1	2
Funchal	HM	509	26	16	29	87	30	45	15	22	239
	H	296	12	10	25	34	14	22	14	10	155
	M	213	14	6	4	53	16	23	1	12	84
Machico	HM	14	0	0	0	6	0	1	0	2	5
	H	5	0	0	0	1	0	0	0	1	3
	M	9	0	0	0	5	0	1	0	1	2
Ponta do Sol	HM	1	0	0	0	1	0	0	0	0	0
	H	0	0	0	0	0	0	0	0	0	0
	M	1	0	0	0	1	0	0	0	0	0
Porto Moniz	HM	1	0	0	0	1	0	0	0	0	0
	H	1	0	0	0	1	0	0	0	0	0
	M	0	0	0	0	0	0	0	0	0	0
Ribeira Brava	HM	4	0	0	0	1	0	1	0	0	2
	H	3	0	0	0	1	0	1	0	0	1
	M	1	0	0	0	0	0	0	0	0	1
Santa Cruz	HM	76	2	3	5	22	4	8	4	5	23
	H	38	1	3	2	6	2	6	4	2	12
	M	38	1	0	3	16	2	2	0	3	11
Santana	HM	1	0	0	0	1	0	0	0	0	0
	H	1	0	0	0	1	0	0	0	0	0
	M	0	0	0	0	0	0	0	0	0	0
São Vicente	HM	4	1	0	0	0	0	1	0	0	2
	H	2	1	0	0	0	0	0	0	0	1
	M	2	0	0	0	0	0	1	0	0	1
Porto Santo	HM	2	0	0	0	2	0	0	0	0	0
	H	2	0	0	0	2	0	0	0	0	0
	M	0	0	0	0	0	0	0	0	0	0

Fonte: INE, Estatísticas do Pessoal de Saúde

Nota:

(a) Inscritos na Ordem dos Médicos; por residência declarada.

(b) Os médicos são contados tantas vezes quantas as especialidades/subespecialidades/competências que exerceram.

2.5 - Médicos e enfermeiros por 1 000 habitantes segundo distribuição geográfica

2016

Unidade: n.º

Distribuição geográfica	Médicos ^(a) por 1 000 habitantes	Enfermeiros ^(b) por 1 000 habitantes
R. A. Madeira	3,8	8,4
Calheta	0,6	3,1
Câmara de Lobos	1,4	3,0
Funchal	6,9	15,6
Machico	1,7	4,8
Ponta do Sol	0,8	2,1
Porto Moniz	1,3	6,7
Ribeira Brava	1,8	2,8
Santa Cruz	2,5	3,2
Santana	0,7	5,7
São Vicente	1,2	4,5
Porto Santo	1,0	2,5

Fonte: INE, Estatísticas do Pessoal de Saúde

Notas:

- (a) Inscritos na Ordem dos Médicos; por residência declarada.
- (b) Inscritos na Ordem dos Enfermeiros; por local de trabalho.

CAPÍTULO 3

HOSPITAIS

3.1 - Hospitais por modalidade, segundo a entidade

2016 (Provisórios)

Unidade: n.º

Modalidade	Total	Entidade		
		Oficial - Público	Privado com fins lucrativos	Privado sem fins lucrativos
Geral	5	2	3	0
Especializado	4	1	0	3

Fonte: INE, Inquérito aos Hospitais

3.2 - Camas de internamento (lotação praticada no ano - média dos trimestres) e outras camas dos hospitais, por unidade a que pertencem, segundo a entidade

2016 (Provisórios)

Unidade: n.º

Camas	Total	Entidade		
		Oficial - Público	Privado com fins lucrativos	Privado sem fins lucrativos
Total	1 987	993	121	873
Internamento	1 813	867	73	873
Enfermarias	1 650	799	18	833
Quartos semiprivados	38	0	0	38
Quartos privados	57	2	53	2
Unidade de cuidados intensivos	35	33	2	0
Neonatais	12	12	0	0
Pediátricos	2	2	0	0
De adultos	21	19	2	0
Unidade de cuidados intermédios	5	5	0	0
Unidade de queimados	0	0	0	0
Outros serviços / valências	28	28	0	0
Outras camas	174	126	48	0
Berçário	47	39	8	0
Hospital de dia	49	49	0	0
Recobro no internamento	2	2	0	0
Recobro no bloco operatório	10	6	4	0
Serviço de observação (dos serviços de urgência)	21	16	5	0
Outras	45	14	31	0

Fonte: INE, Inquérito aos Hospitais

3.3 - Salas operatórias, salas de partos, salas para trabalho de parto e salas de consulta dos hospitais, segundo a entidade

2016 (Provisórios)

Unidade: n.º

Salas	Total	Entidade		
		Oficial - Público	Privado com fins lucrativos	Privado sem fins lucrativos
Total	308	172	63	73
Salas operatórias	14	9	5	0
Salas de partos	8	6	2	0
Salas para trabalho de parto	4	1	3	0
Salas de consulta	282	156	53	73
Médica	156	77	46	33
De enfermagem	58	27	6	25
De outros profissionais de saúde	68	52	1	15

Fonte: INE, Inquérito aos Hospitais

3.4 - Hospitais por existência/número de cada tipo de equipamento de diagnóstico e de terapêutica, segundo a entidade

2016 (Provisórios)

Unidade: n.º

Equipamento	Total	Entidade		
		Oficial - Público	Privado com fins lucrativos	Privado sem fins lucrativos
Endoscopia	3	2	1	0
Hemodiálise				
Número de hospitais	1	1	0	0
Número de hemodialisadores	20	20	0	0
Imagiologia				
Angiografia				
Número de hospitais	1	1	0	0
Número de unidades de subtração digital	1	1	0	0
Ecografia	4	2	2	0
Imagiologia convencional (raios X)	4	2	2	0
Mamografia				
Número de hospitais	1	1	0	0
Número de mamógrafos	3	3	0	0
Ressonância magnética				
Número de hospitais	1	1	0	0
Número de unidades	2	2	0	0
Tomografia axial computadorizada (TAC)				
Número de hospitais	2	1	1	0
Número de scanners	2	1	1	0
Outros	2	1	1	0
Laboratório de anatomia patológica e tanatologia	1	1	0	0
Laboratório de patologia clínica	1	1	0	0
Litotricia				
Número de hospitais	1	0	1	0
Número de litotritores	1	0	1	0
Medicina nuclear				
Número de hospitais	1	1	0	0
Número de câmaras gama	1	1	0	0
Raios laser	2	2	0	0
Serviços de imuno-hemoterapia	1	1	0	0
Serviços farmacêuticos	4	1	3	0
Outros	3	2	1	0

Fonte: INE, Inquérito aos Hospitais

3.5 - Pessoal ao serviço nos hospitais, por sexo, segundo a entidade

2016 (Provisórios)

Unidade: n.º

Pessoal ao serviço e sexo	Total	Entidade			
		Oficial - Público	Privado com fins lucrativos	Privado sem fins lucrativos	
Total	HM	3 694	3 078	98	518
	H	992	835	8	149
	M	2 702	2 243	90	369
Médicos ^(a)	HM	425	397	0	28
	H	206	183	0	23
	M	219	214	0	5
Enfermeiros	HM	1 154	1 094	0	60
	H	258	228	0	30
	M	896	866	0	30
Pessoal de gestão	HM	22	7	3	12
	H	11	4	1	6
	M	11	3	2	6
Pessoal técnico superior de saúde	HM	77	62	1	14
	H	10	9	0	1
	M	67	53	1	13
Outro pessoal técnico superior	HM	122	112	0	10
	H	44	43	0	1
	M	78	69	0	9
Pessoal técnico de diagnóstico e terapêutica	HM	223	202	0	21
	H	45	38	0	7
	M	178	164	0	14
Pessoal técnico-profissional e administrativo ^(b)	HM	406	320	64	22
	H	77	67	4	6
	M	329	253	60	16
Pessoal auxiliar de enfermagem	HM	21	0	21	0
	H	0	0	0	0
	M	21	0	21	0
Pessoal auxiliar de ação médica	HM	927	876	0	51
	H	296	260	0	36
	M	631	616	0	15
Outros	HM	317	8	9	300
	H	45	3	3	39
	M	272	5	6	261

Fonte: INE, Inquérito aos Hospitais

Nota:

(a) Os médicos são contados uma única vez, segundo a especialidade que exerceram. No caso em que exerceram mais de uma especialidade nos hospitais, são indicados naquela a que dedicaram um maior número de horas de trabalho.

(b) Inclui o pessoal técnico não superior de informática.

3.6 - Pessoal médico ao serviço nos hospitais, por especialidade e sexo, segundo a entidade

(Continua)

2016 (Provisórios)

Unidade: n.º

Pessoal médico ao serviço e sexo	Total	Entidade			
		Oficial - Público	Privado com fins lucrativos	Privado sem fins lucrativos	
Total	HM	425	397	0	28
	H	206	183	0	23
	M	219	214	0	5
Especialistas	HM	320	292	0	28
	H	170	147	0	23
	M	150	145	0	5
Anatomia patológica	HM	3	3	0	0
	H	1	1	0	0
	M	2	2	0	0
Anestesiologia	HM	23	23	0	0
	H	7	7	0	0
	M	16	16	0	0
Angiologia e cirurgia vascular	HM	3	3	0	0
	H	2	2	0	0
	M	1	1	0	0
Cardiologia	HM	13	13	0	0
	H	7	7	0	0
	M	6	6	0	0
Cardiologia pediátrica	HM	2	2	0	0
	H	2	2	0	0
	M	0	0	0	0
Cirurgia cardiotorácica	HM	3	3	0	0
	H	3	3	0	0
	M	0	0	0	0
Cirurgia geral	HM	24	24	0	0
	H	16	16	0	0
	M	8	8	0	0
Cirurgia pediátrica	HM	4	4	0	0
	H	1	1	0	0
	M	3	3	0	0
Cirurgia plástica e reconstrutiva e estética	HM	3	3	0	0
	H	3	3	0	0
	M	0	0	0	0
Dermatovenereologia	HM	4	4	0	0
	H	2	2	0	0
	M	2	2	0	0
Doenças infecciosas	HM	2	2	0	0
	H	0	0	0	0
	M	2	2	0	0
Endocrinologia	HM	4	4	0	0
	H	1	1	0	0
	M	3	3	0	0
Estomatologia	HM	3	1	0	2
	H	3	1	0	2
	M	0	0	0	0

3.6 - Pessoal médico ao serviço nos hospitais, por especialidade e sexo, segundo a entidade (Continuação)

2016 (Provisórios)

Unidade: n.º

Pessoal médico ao serviço e sexo	Total	Entidade			
		Oficial - Público	Privado com fins lucrativos	Privado sem fins lucrativos	
Gastrenterologia	HM	9	8	0	1
	H	4	3	0	1
	M	5	5	0	0
Genética médica	HM	1	0	0	1
	H	1	0	0	1
	M	0	0	0	0
Ginecologia - obstetrícia	HM	25	25	0	0
	H	9	9	0	0
	M	16	16	0	0
Hematologia clínica	HM	3	3	0	0
	H	2	2	0	0
	M	1	1	0	0
Imunoalergologia	HM	3	3	0	0
	H	0	0	0	0
	M	3	3	0	0
Imuno-hemoterapia	HM	3	3	0	0
	H	3	3	0	0
	M	0	0	0	0
Medicina dentária	HM	2	2	0	0
	H	2	2	0	0
	M	0	0	0	0
Medicina física e de reabilitação	HM	7	7	0	0
	H	1	1	0	0
	M	6	6	0	0
Medicina geral e familiar	HM	3	3	0	0
	H	2	2	0	0
	M	1	1	0	0
Medicina interna	HM	49	43	0	6
	H	23	18	0	5
	M	26	25	0	1
Medicina nuclear	HM	1	1	0	0
	H	1	1	0	0
	M	0	0	0	0
Nefrologia	HM	5	5	0	0
	H	5	5	0	0
	M	0	0	0	0
Neurocirurgia	HM	4	4	0	0
	H	4	4	0	0
	M	0	0	0	0
Neurologia	HM	6	4	0	2
	H	5	3	0	2
	M	1	1	0	0
Neurorradiologia	HM	2	2	0	0
	H	2	2	0	0
	M	0	0	0	0
Oftalmologia	HM	10	9	0	1
	H	2	2	0	0
	M	8	7	0	1

3.6 - Pessoal médico ao serviço nos hospitais, por especialidade e sexo, segundo a entidade (Continuação)

2016 (Provisórios)

Unidade: n.º

Pessoal médico ao serviço e sexo	Total	Entidade			
		Oficial - Público	Privado com fins lucrativos	Privado sem fins lucrativos	
Oncologia médica	HM	2	2	0	0
	H	0	0	0	0
	M	2	2	0	0
Ortopedia	HM	10	10	0	0
	H	9	9	0	0
	M	1	1	0	0
Otorrinolaringologia	HM	5	5	0	0
	H	3	3	0	0
	M	2	2	0	0
Patologia clínica	HM	7	7	0	0
	H	2	2	0	0
	M	5	5	0	0
Pediatria	HM	27	26	0	1
	H	11	10	0	1
	M	16	16	0	0
Pneumologia	HM	5	5	0	0
	H	3	3	0	0
	M	2	2	0	0
Psiquiatria	HM	17	3	0	14
	H	14	3	0	11
	M	3	0	0	3
Psiquiatria da infância e da adolescência	HM	3	3	0	0
	H	0	0	0	0
	M	3	3	0	0
Radiodiagnóstico	HM	8	8	0	0
	H	2	2	0	0
	M	6	6	0	0
Reumatologia	HM	3	3	0	0
	H	3	3	0	0
	M	0	0	0	0
Urologia	HM	6	6	0	0
	H	6	6	0	0
	M	0	0	0	0
Outras especialidades	HM	3	3	0	0
	H	3	3	0	0
	M	0	0	0	0
Internato complementar	HM	79	79	0	0
	H	28	28	0	0
	M	51	51	0	0
Internato geral	HM	26	26	0	0
	H	8	8	0	0
	M	18	18	0	0

Fonte: INE, Inquérito aos Hospitais

Nota:

Os médicos são contados uma única vez, segundo a especialidade que exerceram. No caso em que exerceram mais de uma especialidade nos hospitais, são indicados naquela a que dedicaram um maior número de horas de trabalho.

3.7 - Enfermeiros ao serviço nos hospitais, por especialidade e sexo, segundo a entidade

2016 (Provisórios)

Unidade: n.º

Enfermeiros e sexo	Total	Entidade			
		Oficial - Público	Privado com fins lucrativos	Privado sem fins lucrativos	
Total					
	HM	1 154	1 094	0	60
	H	258	228	0	30
	M	896	866	0	30
Especialistas	HM	306	274	0	32
	H	94	71	0	23
	M	212	203	0	9
Em saúde infantil e pediatria	HM	53	53	0	0
	H	4	4	0	0
	M	49	49	0	0
Em saúde materna e obstetrícia	HM	51	51	0	0
	H	3	3	0	0
	M	48	48	0	0
Em enfermagem médico-cirúrgica	HM	45	44	0	1
	H	14	13	0	1
	M	31	31	0	0
Em saúde mental e psiquiatria	HM	64	39	0	25
	H	36	16	0	20
	M	28	23	0	5
Em saúde comunitária	HM	18	17	0	1
	H	5	5	0	0
	M	13	12	0	1
Em reabilitação	HM	73	69	0	4
	H	31	30	0	1
	M	42	39	0	3
Outros enfermeiros especialistas	HM	2	1	0	1
	H	1	0	0	1
	M	1	1	0	0
De cuidados gerais	HM	848	820	0	28
	H	164	157	0	7
	M	684	663	0	21

Fonte: INE, Inquérito aos Hospitais

Nota:

Os enfermeiros especialistas são contados uma única vez, segundo a especialidade que exerceram. No caso em que exerceram mais de uma especialidade nos hospitais, são indicados naquela a que dedicaram um maior número de horas de trabalho.

3.8 - Técnicos superiores de saúde e outro pessoal técnico superior (não médico) ao serviço nos hospitais, por ramos e sexo, segundo a entidade

2016 (Provisórios)

Unidade: n.º

Pessoal técnico superior e sexo	Total	Entidade			
		Oficial - Público	Privado com fins lucrativos	Privado sem fins lucrativos	
Total					
	HM	199	174	1	24
	H	54	52	0	2
	M	145	122	1	22
Técnicos superiores de saúde	HM	77	62	1	14
	H	10	9	0	1
	M	67	53	1	13
Do ramo de farmácia	HM	20	17	1	2
	H	1	1	0	0
	M	19	16	1	2
Do ramo de laboratório	HM	22	22	0	0
	H	3	3	0	0
	M	19	19	0	0
Do ramo de nutrição	HM	5	3	0	2
	H	1	1	0	0
	M	4	2	0	2
Do ramo de psicologia clínica	HM	28	20	0	8
	H	5	4	0	1
	M	23	16	0	7
Outros técnicos superiores de saúde	HM	2	0	0	2
	H	0	0	0	0
	M	2	0	0	2
Técnicos superiores	HM	122	112	0	10
	H	44	43	0	1
	M	78	69	0	9
De serviço social	HM	22	15	0	7
	H	2	2	0	0
	M	20	13	0	7
De instalações e equipamentos de serviços de saúde	HM	9	9	0	0
	H	7	7	0	0
	M	2	2	0	0
Outros técnicos superiores	HM	91	88	0	3
	H	35	34	0	1
	M	56	54	0	2

Fonte: INE, Inquérito aos Hospitais

3.9 - Pessoal técnico de diagnóstico e de terapêutica ao serviço nos hospitais, por ramos e sexo, segundo a entidade

2016 (Provisórios)

Unidade: n.º

Pessoal técnico de diagnóstico e terapêutica e sexo	Total	Entidade			
		Oficial - Público	Privado com fins lucrativos	Privado sem fins lucrativos	
Total	HM	223	202	0	21
	H	45	38	0	7
	M	178	164	0	14
Dietistas	HM	10	8	0	2
	H	0	0	0	0
	M	10	8	0	2
Higienistas orais	HM	1	1	0	0
	H	1	1	0	0
	M	0	0	0	0
Do ramo laboratorial	HM	79	78	0	1
	H	13	13	0	0
	M	66	65	0	1
Técnicos de análises clínicas e saúde pública	HM	52	52	0	0
	H	8	8	0	0
	M	44	44	0	0
Técnicos de anatomia patológica	HM	12	12	0	0
	H	3	3	0	0
	M	9	9	0	0
Técnicos de farmácia	HM	14	14	0	0
	H	2	2	0	0
	M	12	12	0	0
Outros	HM	1	0	0	1
	H	0	0	0	0
	M	1	0	0	1
Do ramo radionuclear	HM	40	40	0	0
	H	13	13	0	0
	M	27	27	0	0
Técnicos de radiologia	HM	38	38	0	0
	H	13	13	0	0
	M	25	25	0	0
Outros	HM	2	2	0	0
	H	0	0	0	0
	M	2	2	0	0
Do ramo cinesiológico	HM	49	45	0	4
	H	5	4	0	1
	M	44	41	0	3
Fisioterapeutas	HM	30	27	0	3
	H	4	3	0	1
	M	26	24	0	2
Outros	HM	19	18	0	1
	H	1	1	0	0
	M	18	17	0	1
Outros técnicos de diagnóstico e de terapêutica	HM	44	30	0	14
	H	13	7	0	6
	M	31	23	0	8

Fonte: INE, Inquérito aos Hospitais

3.10 - Movimento de doentes no internamento durante o ano nos hospitais, segundo a entidade

2016 (Provisórios)

Unidade: n.º

Movimento de doentes	Total	Entidade		
		Oficial - Público	Privado com fins lucrativos	Privado sem fins lucrativos
Total de internamentos	25 662	19 783	3 391	2 488
Altas	24 206	19 198	3 372	1 636
Com parecer médico favorável	22 624	17 777	3 360	1 487
Óbitos	1 415	1 381	12	22
Contra parecer médico	167	40	0	127
Transferências internas	6 362	6 362	0	0
Entradas	3 181	3 181	0	0
Saídas	3 181	3 181	0	0
Existência final de doentes	1 456	585	19	852
Tempo de internamento (dias)	548 517	216 862	16 165	315 490

Fonte: INE, Inquérito aos Hospitais

3.11 - Doentes saídos (altas) dos hospitais durante o ano no internamento, por grupo etário e sexo, segundo a entidade

2016 (Provisórios)

Unidade: n.º

Grupo etário e sexo	Total	Entidade			
		Oficial - Público	Privado com fins lucrativos	Privado sem fins lucrativos	
Total	HM	24 206	19 198	3 372	1 636
	H	12 889	10 370	1 656	863
	M	11 317	8 828	1 716	773
Menos de 1 ano	HM	232	232	0	0
	H	98	98	0	0
	M	134	134	0	0
1-4 anos	HM	315	286	29	0
	H	137	120	17	0
	M	178	166	12	0
5-9 anos	HM	365	317	48	0
	H	158	133	25	0
	M	207	184	23	0
10-14 anos	HM	275	216	30	29
	H	119	93	18	8
	M	156	123	12	21
15-17 anos	HM	309	204	42	63
	H	138	99	22	17
	M	171	105	20	46
18-24 anos	HM	925	682	120	123
	H	613	459	82	72
	M	312	223	38	51
25-44 anos	HM	5 180	3 953	660	567
	H	3 545	2 936	258	351
	M	1 635	1 017	402	216
45-64 anos	HM	6 375	4 838	886	651
	H	3 099	2 333	422	344
	M	3 276	2 505	464	307
65-74 anos	HM	3 873	2 908	852	113
	H	1 929	1 408	476	45
	M	1 944	1 500	376	68
75-84 anos	HM	4 181	3 625	491	65
	H	2 016	1 779	218	19
	M	2 165	1 846	273	46
85 e mais anos	HM	2 176	1 937	214	25
	H	1 037	912	118	7
	M	1 139	1 025	96	18

Fonte: INE, Inquérito aos Hospitais

3.12 - Partos ocorridos e interrupções voluntárias da gravidez legalmente efetuadas nos hospitais, segundo a entidade

2016 (Provisórios)

Unidade: n.º

Partos e interrupções voluntárias da gravidez	Total	Entidade		
		Oficial - Público	Privado com fins lucrativos	Privado sem fins lucrativos
Total de Partos	1 810	1 742	68	0
Partos eutócicos	857	843	14	0
Partos distócicos	953	899	54	0
Cesarianas	522	469	53	0
Outros	431	430	1	0
Interrupções voluntárias da gravidez	204	204	0	0

Fonte: INE, Inquérito aos Hospitais

3.13 - Nascimentos durante o ano nos hospitais, por sexo, segundo a entidade

2016 (Provisórios)

Unidade: n.º

Nascimentos e sexo	Total	Entidade			
		Oficial - Público	Privado com fins lucrativos	Privado sem fins lucrativos	
Total	T	1 842	1 774	68	0
	H	964	925	39	0
	M	878	849	29	0
	SI	0	0	0	0
Fetos-mortos	T	2	2	0	0
	H	2	2	0	0
	M	0	0	0	0
	SI	0	0	0	0
Nados-vivos	T	1 840	1 772	68	0
	H	962	923	39	0
	M	878	849	29	0
	SI	0	0	0	0

Fonte: INE, Inquérito aos Hospitais

3.14 - Consultas médicas na unidade de consulta externa dos hospitais, por especialidade cirúrgica e sexo, segundo a entidade

2016 (Provisórios)

Unidade: n.º

Especialidade cirúrgica e sexo	Total	Entidade			
		Oficial - Público	Privado com fins lucrativos	Privado sem fins lucrativos	
Total	HM	137 185	88 496	48 689	0
	H	50 537	31 085	19 452	0
	M	86 648	57 411	29 237	0
Angiologia e cirurgia vascular	HM	4 242	3 327	915	0
	H	2 143	1 837	306	0
	M	2 099	1 490	609	0
Cirurgia cardiotorácica	HM	1 041	1 000	41	0
	H	648	636	12	0
	M	393	364	29	0
Cirurgia geral	HM	14 445	10 322	4 123	0
	H	6 611	5 052	1 559	0
	M	7 834	5 270	2 564	0
Cirurgia pediátrica	HM	2 376	2 376	0	0
	H	1 670	1 670	0	0
	M	706	706	0	0
Cirurgia plástica e reconstrutiva e estética	HM	5 570	2 884	2 686	0
	H	2 338	1 201	1 137	0
	M	3 232	1 683	1 549	0
Estomatologia	HM	1 121	1 121	0	0
	H	573	573	0	0
	M	548	548	0	0
Ginecologia - obstetrícia	HM	26 561	19 376	7 185	0
	H	370	370	0	0
	M	26 191	19 006	7 185	0
Neurocirurgia	HM	5 659	4 295	1 364	0
	H	2 341	1 611	730	0
	M	3 318	2 684	634	0
Oftalmologia	HM	24 790	14 227	10 563	0
	H	11 961	6 144	5 817	0
	M	12 829	8 083	4 746	0
Ortopedia	HM	23 085	8 928	14 157	0
	H	9 609	3 437	6 172	0
	M	13 476	5 491	7 985	0
Otorrinolaringologia	HM	11 862	6 067	5 795	0
	H	5 615	3 203	2 412	0
	M	6 247	2 864	3 383	0
Urologia	HM	8 076	6 216	1 860	0
	H	6 460	5 153	1 307	0
	M	1 616	1 063	553	0
Outras especialidades cirúrgicas	HM	8 357	8 357	0	0
	H	198	198	0	0
	M	8 159	8 159	0	0

Fonte: INE, Inquérito aos Hospitais

3.15 - Consultas médicas na unidade de consulta externa dos hospitais, por especialidade médica e sexo, segundo a entidade

(Continua)

2016 (Provisórios)

Unidade: n.º

Especialidade médica e sexo	Total	Entidade			
		Oficial - Público	Privado com fins lucrativos	Privado sem fins lucrativos	
Total	HM	160 970	130 502	30 468	0
	H	69 629	58 163	11 466	0
	M	91 341	72 339	19 002	0
Anestesiologia	HM	1 685	354	1 331	0
	H	528	129	399	0
	M	1 157	225	932	0
Cardiologia	HM	9 467	8 414	1 053	0
	H	4 805	4 506	299	0
	M	4 662	3 908	754	0
Cardiologia pediátrica	HM	1 244	1 244	0	0
	H	680	680	0	0
	M	564	564	0	0
Dermatovenereologia	HM	3 635	2 089	1 546	0
	H	1 469	815	654	0
	M	2 166	1 274	892	0
Doenças infecciosas	HM	2 786	2 786	0	0
	H	1 863	1 863	0	0
	M	923	923	0	0
Endocrinologia	HM	7 209	6 103	1 106	0
	H	1 890	1 540	350	0
	M	5 319	4 563	756	0
Gastroenterologia	HM	6 570	5 161	1 409	0
	H	3 206	2 513	693	0
	M	3 364	2 648	716	0
Genética médica	HM	614	614	0	0
	H	370	370	0	0
	M	244	244	0	0
Hematologia clínica	HM	6 961	6 734	227	0
	H	2 925	2 853	72	0
	M	4 036	3 881	155	0
Imunoalergologia	HM	4 211	4 211	0	0
	H	1 524	1 524	0	0
	M	2 687	2 687	0	0
Imuno-hemoterapia	HM	2 634	2 634	0	0
	H	1 310	1 310	0	0
	M	1 324	1 324	0	0
Medicina dentária	HM	2 882	2 767	115	0
	H	1 270	1 218	52	0
	M	1 612	1 549	63	0
Medicina do trabalho	HM	1 633	972	661	0
	H	509	207	302	0
	M	1 124	765	359	0

3.15 - Consultas médicas na unidade de consulta externa dos hospitais, por especialidade médica e sexo, segundo a entidade
(Continuação)

2016 (Provisórios)

Unidade: n.º

Especialidade médica e sexo		Total	Entidade		
			Oficial - Público	Privado com fins lucrativos	Privado sem fins lucrativos
Medicina física e de reabilitação	HM	15 510	11 924	3 586	0
	H	5 214	4 196	1 018	0
	M	10 296	7 728	2 568	0
Medicina geral e familiar	HM	8 480	0	8 480	0
	H	2 802	0	2 802	0
	M	5 678	0	5 678	0
Medicina interna	HM	19 082	16 355	2 727	0
	H	7 354	6 157	1 197	0
	M	11 728	10 198	1 530	0
Nefrologia	HM	5 576	4 855	721	0
	H	3 072	2 763	309	0
	M	2 504	2 092	412	0
Neurologia	HM	7 331	5 850	1 481	0
	H	3 038	2 204	834	0
	M	4 293	3 646	647	0
Oncologia médica	HM	5 890	5 890	0	0
	H	2 243	2 243	0	0
	M	3 647	3 647	0	0
Pediatria	HM	16 356	14 162	2 194	0
	H	9 006	7 950	1 056	0
	M	7 350	6 212	1 138	0
Pneumologia	HM	9 172	8 652	520	0
	H	4 996	4 748	248	0
	M	4 176	3 904	272	0
Psiquiatria	HM	8 530	5 865	2 665	0
	H	5 000	3 884	1 116	0
	M	3 530	1 981	1 549	0
Psiquiatria da infância e da adolescência	HM	3 045	3 045	0	0
	H	1 827	1 827	0	0
	M	1 218	1 218	0	0
Reumatologia	HM	4 663	4 534	129	0
	H	899	860	39	0
	M	3 764	3 674	90	0
Outras especialidades médicas	HM	5 804	5 287	517	0
	H	1 829	1 803	26	0
	M	3 975	3 484	491	0

Fonte: INE, Inquérito aos Hospitais

3.16 - Intervenções cirúrgicas efetuadas nos hospitais, por especialidade, segundo a entidade

2016 (Provisórios)

Unidade: n.º

Especialidade	Total	Entidade		
		Oficial - Público	Privado com fins lucrativos	Privado sem fins lucrativos
Total	25 503	20 751	4 752	0
Cirurgia (exceto pequena cirurgia)	13 289	10 506	2 783	0
Angiologia e cirurgia vascular	364	262	102	0
Cirurgia cardiorácica	147	145	2	0
Cirurgia geral	2 136	1 694	442	0
Cirurgia maxilofacial	4	0	4	0
Cirurgia pediátrica	346	338	8	0
Cirurgia plástica e reconstrutiva e estética	382	167	215	0
Estomatologia	0	0	0	0
Ginecologia-obstetrícia	1 223	1 049	174	0
Neurocirurgia	440	329	111	0
Oftalmologia	5 184	4 491	693	0
Ortopedia	1 667	965	702	0
Otorrinolaringologia	572	399	173	0
Urologia	599	452	147	0
Outras especialidades cirúrgicas	225	215	10	0
Pequena cirurgia	12 214	10 245	1 969	0

Fonte: INE, Inquérito aos Hospitais

3.17 - Intervenções cirúrgicas (exceto pequena cirurgia) efetuadas nos hospitais, por especialidade, segundo o tipo de intervenção

2016 (Provisórios)

Unidade: n.º

Especialidade	Total	Urgentes	Intervenções programadas		
			Total	Convencionais	Ambulatórias
Total	13 289	2 017	11 272	6 325	4 947
Angiologia e cirurgia vascular	364	62	302	302	0
Cirurgia cardiotorácica	147	65	82	82	0
Cirurgia geral	2 136	531	1 605	1 605	0
Cirurgia maxilofacial	4	0	4	4	0
Cirurgia pediátrica	346	89	257	257	0
Cirurgia plástica e reconstrutiva e estética	382	29	353	353	0
Estomatologia	0	0	0	0	0
Ginecologia-obstetrícia	1 223	417	806	806	0
Neurocirurgia	440	88	352	348	4
Oftalmologia	5 184	9	5 175	254	4 921
Ortopedia	1 667	631	1 036	1 036	0
Otorrinolaringologia	572	20	552	552	0
Urologia	599	74	525	503	22
Outras especialidades cirúrgicas	225	2	223	223	0

Fonte: INE, Inquérito aos Hospitais

3.18 - Anestésias efetuadas nos hospitais, por tipo, segundo a entidade

2016 (Provisórios)

Unidade: n.º

Tipo de anestesia	Total	Entidade		
		Oficial - Público	Privado com fins lucrativos	Privado sem fins lucrativos
Total	23 662	18 914	4 748	0
Gerais	5 918	3 736	2 182	0
Locorregionais	1 717	1 568	149	0
Locais	12 211	10 245	1 966	0
Outras	3 816	3 365	451	0

Fonte: INE, Inquérito aos Hospitais

3.19 - Atendimentos nos serviços de urgência dos hospitais, por causa, segundo a entidade

2016 (Provisórios)

Unidade: n.º

Causa	Total	Entidade		
		Oficial - Público	Privado com fins lucrativos	Privado sem fins lucrativos
Total	132 525	125 858	6 667	0
Doença	111 253	106 936	4 317	0
Lesão provocada por acidente	18 882	16 532	2 350	0
De viação	1 174	1 174	0	0
De trabalho	3 888	1 620	2 268	0
Domésticos e de lazer	3 931	3 849	82	0
Outro	9 889	9 889	0	0
Lesão autoprovocada intencionalmente	277	277	0	0
Lesão provocada por agressão	724	724	0	0
Outras causas	1 389	1 389	0	0

Fonte: INE, Inquérito aos Hospitais

3.20 - Atendimentos nos serviços de urgência dos hospitais, por causa, segundo o destino

2016 (Provisórios)

Unidade: n.º

Causa	Total	Destino			
		Encaminhados para o domicílio	Óbito	Transitados para o internamento do hospital	Transitados para outro hospital
Total	132 525	118 422	323	13 780	0
Doença	111 253	98 529	315	12 409	0
Lesão provocada por acidente	18 882	17 772	8	1 102	0
De viação	1 174	1 037	6	131	0
De trabalho	3 888	3 802	0	86	0
Domésticos e de lazer	3 931	3 812	0	119	0
Outro	9 889	9 121	2	766	0
Lesão autoprovocada intencionalmente	277	152	0	125	0
Lesão provocada por agressão	724	699	0	25	0
Outras causas	1 389	1 270	0	119	0

Fonte: INE, Inquérito aos Hospitais

3.21 - Atos complementares de diagnóstico realizados nos hospitais durante o ano, segundo a entidade

2016 (Provisórios)

Unidade: n.º

Atos complementares de diagnóstico	Total	Entidade		
		Oficial - Público	Privado com fins lucrativos	Privado sem fins lucrativos
Total	4 948 476	4 922 688	24 824	964
Patologia clínica	4 407 400	4 402 684	3 752	964
Colheitas	287 614	282 898	3 752	964
Análises	4 119 786	4 119 786	0	0
Imuno-hemoterapia	198 267	198 267	0	0
Colheitas	5 261	5 261	0	0
Análises	193 006	193 006	0	0
Anatomia patológica	30 367	30 082	285	0
Exames anatomopatológicos	21 252	21 252	0	0
Produtos de biópsias recolhidos para análise	8 587	8 302	285	0
Autópsias	8	8	0	0
Outros	520	520	0	0
Imagiologia	165 669	148 757	16 912	0
Angiografia	687	687	0	0
Ecografia	17 152	13 169	3 983	0
Exames radiológicos	100 808	90 114	10 694	0
Mamografia	7 880	7 880	0	0
Ressonância magnética	2 669	2 669	0	0
Tomografia axial computadorizada (TAC)	24 482	22 569	1 913	0
Outros	11 991	11 669	322	0
Endoscopia	7 651	7 517	134	0
Brônquica	166	166	0	0
Digestiva	4 481	4 347	134	0
Alta	2 225	2 096	129	0
Baixa	2 256	2 251	5	0
Ginecológica	2 048	2 048	0	0
Outras	956	956	0	0
Psicologia	6 754	6 754	0	0
Outros atos	132 368	128 627	3 741	0

Fonte: INE, Inquérito aos Hospitais

3.22 - Atos complementares de diagnóstico realizados nos hospitais durante o ano segundo o local de prescrição

2016 (Provisórios)

Unidade: n.º

Atos complementares de diagnóstico	Total	Local de prescrição	
		No internamento	Noutros locais
Total	4 948 476	875 178	4 073 298
Patologia Clínica	4 407 400	825 738	3 581 662
Colheitas	287 614	62 648	224 966
Análises	4 119 786	763 090	3 356 696
Imuno-hemoterapia	198 267	0	198 267
Colheitas	5 261	0	5 261
Análises	193 006	0	193 006
Anatomia patológica	30 367	3 992	26 375
Exames anatomopatológicos	21 252	3 084	18 168
Produtos de biópsias recolhidos para análise	8 587	840	7 747
Autópsias	8	8	0
Outros	520	60	460
Imagiologia	165 669	34 822	130 847
Angiografia	687	181	506
Ecografia	17 152	4 304	12 848
Exames radiológicos	100 808	23 875	76 933
Mamografia	7 880	873	7 007
Ressonância magnética	2 669	572	2 097
Tomografia axial computadorizada (TAC)	24 482	3 445	21 037
Outros	11 991	1 572	10 419
Endoscopia	7 651	1 240	6 411
Brônquica	166	74	92
Digestiva	4 481	1 016	3 465
Alta	2 225	562	1 663
Baixa	2 256	454	1 802
Ginecológica	2 048	0	2 048
Outras	956	150	806
Psicologia	6 754	1	6 753
Outros atos	132 368	9 385	122 983

Fonte: INE, Inquérito aos Hospitais

3.23 - Atos complementares de terapêutica realizados nos hospitais durante o ano, segundo a entidade

2016 (Provisórios)

Unidade: n.º

Atos complementares de terapêutica	Total	Entidade		
		Oficial - Público	Privado com fins lucrativos	Privado sem fins lucrativos
Total	482 257	444 776	35 129	2 352
Imuno-hemoterapia	8 883	8 869	14	0
Unidades transfusionadas	6 889	6 875	14	0
Outras	1 994	1 994	0	0
Fisioterapia	274 757	237 922	34 483	2 352
Litotricia	49	0	49	0
Laserterapia	298	298	0	0
Sessões de psicoterapia	14 712	14 712	0	0
Outros tratamentos	183 558	182 975	583	0

Fonte: INE, Inquérito aos Hospitais

3.24 - Atos complementares de terapêutica realizados nos hospitais durante o ano, segundo o local de prescrição

2016 (Provisórios)

Unidade: n.º

Atos complementares de terapêutica	Total	Local de prescrição	
		No internamento	Noutros locais
Total	482 257	18 072	464 185
Imuno-hemoterapia	8 883	8 783	100
Unidades transfusionadas	6 889	6 889	0
Outras	1 994	1 894	100
Fisioterapia	274 757	7 896	266 861
Litotricia	49	0	49
Laserterapia	298	0	298
Sessões de psicoterapia	14 712	9	14 703
Outros tratamentos	183 558	1 384	182 174

Fonte: INE, Inquérito aos Hospitais

CAPÍTULO 4

CENTROS DE SAÚDE

4.1 - Características dos centros de saúde, por distribuição geográfica

2015 (dados provisórios)

Unidade: n.º

Distribuição geográfica	Centros de Saúde			Centros de Saúde sem extensões	Extensões	Centros de Saúde com serviço de atendimento urgente	Centros de Saúde com serviço domiciliário	
	Total	Com internamento	Sem internamento				Total	No âmbito da RNCCI
R. A. Madeira	15	1	14	6	34	8	15	14
Calheta	1	0	1	0	7	1	1	1
Câmara de Lobos	1	0	1	0	5	1	1	1
Funchal	5	0	5	5	0	0	5	5
Machico	1	0	1	0	3	1	1	1
Ponta do Sol	1	0	1	0	2	0	1	1
Porto Moniz	1	0	1	0	4	1	1	1
Ribeira Brava	1	0	1	0	3	1	1	1
Santa Cruz	1	0	1	0	3	0	1	1
Santana	1	0	1	0	5	1	1	1
São Vicente	1	0	1	0	2	1	1	1
Porto Santo	1	1	0	1	0	1	1	0

Fonte: Serviço de Saúde da Região Autónoma da Madeira, E.P.E. (SESARAM)

4.2 - Lotação praticada (média dos trimestres) de camas de internamento e outros equipamentos/técnicas dos centros de saúde, por distribuição geográfica

2015 (dados provisórios)

Unidade: n.º

Distribuição geográfica	Lotação praticada de camas de internamento (média dos trimestres) (a)	Outros equipamentos/técnicas				
		Ecografia	Eletrocardiografia	Fisioterapia	Radiologia	Outros
R. A. Madeira	6	1	8	8	2	1
Calheta	0	0	1	1	0	0
Câmara de Lobos	0	0	1	0	0	0
Funchal	0	0	0	0	1	0
Machico	0	0	1	1	0	0
Ponta do Sol	0	0	0	1	0	0
Porto Moniz	0	0	1	1	0	0
Ribeira Brava	0	0	1	0	0	0
Santa Cruz	0	0	0	1	0	0
Santana	0	0	1	1	0	0
São Vicente	0	0	1	1	0	0
Porto Santo	6	1	1	1	1	1

Fonte: Serviço de Saúde da Região Autónoma da Madeira, E.P.E. (SESARAM)

Nota:

(a) Medicina Geral.

4.3 - Pessoal ao serviço nos centros de saúde, segundo a profissão exercida, por distribuição geográfica e sexo

2015 (dados provisórios)

Unidade: n.º

Distribuição geográfica e sexo		Total de pessoal ao serviço	Médicos	Enfermeiros	Técnicos superiores de saúde	Outros técnicos superiores	Técnicos diagnóstico e terapêutica	Outros profissionais (a)
R. A. Madeira	HM	1 519	181	510	48	16	46	718
	H	244	52	52	6	2	11	121
	M	1 275	129	458	42	14	35	597
Calheta	HM	115	6	42	3	0	5	59
	H	15	5	3	0	0	1	6
	M	100	1	39	3	0	4	53
Câmara de Lobos	HM	140	18	60	5	2	0	55
	H	17	6	4	1	2	0	4
	M	123	12	56	4	0	0	51
Funchal	HM	529	80	158	25	7	11	248
	H	89	16	10	2	0	2	59
	M	440	64	148	23	7	9	189
Machico	HM	148	17	52	3	2	7	67
	H	26	3	8	1	0	2	12
	M	122	14	44	2	2	5	55
Ponta do Sol	HM	52	6	19	0	1	5	21
	H	7	1	2	0	0	1	3
	M	45	5	17	0	1	4	18
Porto Moniz	HM	29	4	9	0	0	0	16
	H	7	3	1	0	0	0	3
	M	22	1	8	0	0	0	13
Ribeira Brava	HM	84	9	33	3	0	0	39
	H	12	4	4	0	0	0	4
	M	72	5	29	3	0	0	35
Santa Cruz	HM	155	27	52	7	2	8	59
	H	22	8	3	2	0	3	6
	M	133	19	49	5	2	5	53
Santana	HM	109	4	34	2	0	1	68
	H	23	1	10	0	0	1	11
	M	86	3	24	2	0	0	57
São Vicente	HM	95	4	33	0	0	3	55
	H	21	3	7	0	0	0	11
	M	74	1	26	0	0	3	44
Porto Santo	HM	63	6	18	0	2	6	31
	H	5	2	0	0	0	1	2
	M	58	4	18	0	2	5	29

Fonte: Serviço de Saúde da Região Autónoma da Madeira, E.P.E. (SESARAM)

Nota:

(a) Todo o restante pessoal ao serviço no centro de saúde não incluído anteriormente.

4.4 - Pessoal médico ao serviço nos centros de saúde, segundo o tipo de horário semanal praticado e o sexo, por distribuição geográfica

2015 (dados provisórios)

Unidade: n.º

Distribuição geográfica	Total			Tipo de horário semanal praticado					
				Menos de 35 horas		35 horas		Mais de 35 horas	
	HM	H	M	H	M	H	M	H	M
R. A. Madeira	181	52	129	1	0	7	9	44	120
Calheta	6	5	1	0	0	1	0	4	1
Câmara de Lobos	18	6	12	0	0	1	0	5	12
Funchal	80	16	64	1	0	3	7	12	57
Machico	17	3	14	0	0	0	1	3	13
Ponta do Sol	6	1	5	0	0	0	0	1	5
Porto Moniz	4	3	1	0	0	0	0	3	1
Ribeira Brava	9	4	5	0	0	1	0	3	5
Santa Cruz	27	8	19	0	0	1	0	7	19
Santana	4	1	3	0	0	0	0	1	3
São Vicente	4	3	1	0	0	0	0	3	1
Porto Santo	6	2	4	0	0	0	1	2	3

Fonte: Serviço de Saúde da Região Autónoma da Madeira, E.P.E. (SESARAM)

4.5 - Pessoal médico ao serviço nos centros de saúde, por distribuição geográfica e sexo, segundo o tipo de atividade exercida

2015 (dados provisórios)

Unidade: n.º

Distribuição geográfica e sexo	Total	Médicos não especialistas	Médicos especialistas (a)				
			Total	Medicina geral e familiar/clínica geral	Medicina dentária/Estomatologia	Pediatria	
R. A. Madeira	HM	181	51	130	120	9	1
	H	52	10	42	39	2	1
	M	129	41	88	81	7	0
Calheta	HM	6	0	6	6	0	0
	H	5	0	5	5	0	0
	M	1	0	1	1	0	0
Câmara de Lobos	HM	18	3	15	15	0	0
	H	6	0	6	6	0	0
	M	12	3	9	9	0	0
Funchal	HM	80	25	55	48	7	0
	H	16	6	10	8	2	0
	M	64	19	45	40	5	0
Machico	HM	17	7	10	10	0	0
	H	3	0	3	3	0	0
	M	14	7	7	7	0	0
Ponta do Sol	HM	6	2	4	4	0	0
	H	1	0	1	1	0	0
	M	5	2	3	3	0	0
Porto Moniz	HM	4	1	3	2	1	0
	H	3	1	2	2	0	0
	M	1	0	1	0	1	0
Ribeira Brava	HM	9	2	7	7	0	0
	H	4	1	3	3	0	0
	M	5	1	4	4	0	0
Santa Cruz	HM	27	9	18	17	0	1
	H	8	1	7	6	0	1
	M	19	8	11	11	0	0
Santana	HM	4	0	4	4	0	0
	H	1	0	1	1	0	0
	M	3	0	3	3	0	0
São Vicente	HM	4	1	3	3	0	0
	H	3	1	2	2	0	0
	M	1	0	1	1	0	0
Porto Santo	HM	6	1	5	4	1	0
	H	2	0	2	2	0	0
	M	4	1	3	2	1	0

Fonte: Serviço de Saúde da Região Autónoma da Madeira, E.P.E. (SESARAM)

Nota:

(a) Os médicos são contados uma única vez, segundo a especialidade que exercem. No caso de exercerem mais de uma especialidade no centro de saúde, são indicados naquela a que dedicam um maior número de horas de trabalho.

4.6 - Enfermeiros ao serviço nos centros de saúde, por distribuição geográfica e sexo, segundo o tipo de atividade exercida

2015 (dados provisórios)

Unidade: n.º

Distribuição geográfica e sexo	Total	De cuidados gerais	Enfermeiros especialistas (a)							
			Total	Em saúde infantil e pediatria	Em saúde materna e obstetrícia	Em enfermagem médico-cirúrgica	Em saúde mental e psiquiatria	Em saúde comunitária	Em reabilitação	
R. A. Madeira	HM	510	352	158	40	24	0	19	40	35
	H	52	40	12	0	1	0	2	1	8
	M	458	312	146	40	23	0	17	39	27
Calheta	HM	42	31	11	2	3	0	1	2	3
	H	3	2	1	0	0	0	0	0	1
	M	39	29	10	2	3	0	1	2	2
Câmara de Lobos	HM	60	39	21	7	2	0	3	6	3
	H	4	4	0	0	0	0	0	0	0
	M	56	35	21	7	2	0	3	6	3
Funchal	HM	158	104	54	12	10	0	5	12	15
	H	10	8	2	0	0	0	0	0	2
	M	148	96	52	12	10	0	5	12	13
Machico	HM	52	37	15	5	2	0	1	3	4
	H	8	5	3	0	0	0	1	0	2
	M	44	32	12	5	2	0	0	3	2
Ponta do Sol	HM	19	11	8	2	1	0	1	3	1
	H	2	0	2	0	0	0	1	1	0
	M	17	11	6	2	1	0	0	2	1
Porto Moniz	HM	9	6	3	1	0	0	1	1	0
	H	1	1	0	0	0	0	0	0	0
	M	8	5	3	1	0	0	1	1	0
Ribeira Brava	HM	33	24	9	3	2	0	1	2	1
	H	4	3	1	0	1	0	0	0	0
	M	29	21	8	3	1	0	1	2	1
Santa Cruz	HM	52	35	17	5	2	0	3	4	3
	H	3	3	0	0	0	0	0	0	0
	M	49	32	17	5	2	0	3	4	3
Santana	HM	34	25	9	2	0	0	1	2	4
	H	10	7	3	0	0	0	0	0	3
	M	24	18	6	2	0	0	1	2	1
São Vicente	HM	33	26	7	1	1	0	1	3	1
	H	7	7	0	0	0	0	0	0	0
	M	26	19	7	1	1	0	1	3	1
Porto Santo	HM	18	14	4	0	1	0	1	2	0
	H	0	0	0	0	0	0	0	0	0
	M	18	14	4	0	1	0	1	2	0

Fonte: Serviço de Saúde da Região Autónoma da Madeira, E.P.E. (SESARAM)

Nota:

(a) Os enfermeiros especialistas são contados uma única vez, segundo a especialidade que exercem. No caso de exercerem mais de uma especialidade no centro de saúde, são indicados naquela a que dedicam um maior número de horas de trabalho.

4.7 - Outro pessoal técnico superior ao serviço nos centros de saúde, por distribuição geográfica e sexo, segundo a profissão exercida

2015 (dados provisórios)

Unidade: n.º

Distribuição geográfica e sexo		Técnicos superiores de saúde			Outros técnicos superiores		
		Total	Do ramo de nutrição	Do ramo de psicologia clínica	Total	De serviço social	Outros técnicos superiores
R. A. Madeira	HM	48	13	35	16	7	9
	H	6	3	3	2	0	2
	M	42	10	32	14	7	7
Calheta	HM	3	1	2	0	0	0
	H	0	0	0	0	0	0
	M	3	1	2	0	0	0
Câmara de Lobos	HM	5	1	4	2	0	2
	H	1	1	0	2	0	2
	M	4	0	4	0	0	0
Funchal	HM	25	7	18	7	5	2
	H	2	1	1	0	0	0
	M	23	6	17	7	5	2
Machico	HM	3	1	2	2	1	1
	H	1	0	1	0	0	0
	M	2	1	1	2	1	1
Ponta do Sol	HM	0	0	0	1	0	1
	H	0	0	0	0	0	0
	M	0	0	0	1	0	1
Porto Moniz	HM	0	0	0	0	0	0
	H	0	0	0	0	0	0
	M	0	0	0	0	0	0
Ribeira Brava	HM	3	1	2	0	0	0
	H	0	0	0	0	0	0
	M	3	1	2	0	0	0
Santa Cruz	HM	7	2	5	2	1	1
	H	2	1	1	0	0	0
	M	5	1	4	2	1	1
Santana	HM	2	0	2	0	0	0
	H	0	0	0	0	0	0
	M	2	0	2	0	0	0
São Vicente	HM	0	0	0	0	0	0
	H	0	0	0	0	0	0
	M	0	0	0	0	0	0
Porto Santo	HM	0	0	0	2	0	2
	H	0	0	0	0	0	0
	M	0	0	0	2	0	2

Fonte: Serviço de Saúde da Região Autónoma da Madeira, E.P.E. (SESARAM)

4.8 - Pessoal técnico de diagnóstico e terapêutica e outros profissionais ao serviço nos centros de saúde, por distribuição geográfica e sexo, segundo a profissão exercida

2016 (dados provisórios)

Unidade: n.º

Distribuição geográfica e sexo	Pessoal técnico de diagnóstico e terapêutica							Outros profissionais				
	Total	Fisioterapeutas	Higienistas orais/odontologistas	Técnicos de radiologia	Técnicos de análises clínicas e saúde pública	Terapeutas ocupacionais	Terapeutas da fala	Total	Administrativo	Serviços gerais e auxiliar	Outros	
R. A. Madeira	HM	46	23	2	5	2	6	8	718	230	485	3
	H	11	8	0	1	0	1	1	121	29	89	3
	M	35	15	2	4	2	5	7	597	201	396	0
Calheta	HM	5	3	0	1	0	1	0	59	12	47	0
	H	1	1	0	0	0	0	0	6	3	3	0
	M	4	2	0	1	0	1	0	53	9	44	0
Câmara de Lobos	HM	0	0	0	0	0	0	0	55	21	34	0
	H	0	0	0	0	0	0	0	4	2	2	0
	M	0	0	0	0	0	0	0	51	19	32	0
Funchal	HM	11	2	2	2	0	1	4	248	86	161	1
	H	2	1	0	0	0	0	1	59	8	50	1
	M	9	1	2	2	0	1	3	189	78	111	0
Machico	HM	7	5	0	0	0	1	1	67	25	41	1
	H	2	2	0	0	0	0	0	12	5	6	1
	M	5	3	0	0	0	1	1	55	20	35	0
Ponta do Sol	HM	5	3	0	0	0	1	1	21	8	13	0
	H	1	1	0	0	0	0	0	3	0	3	0
	M	4	2	0	0	0	1	1	18	8	10	0
Porto Moniz	HM	0	0	0	0	0	0	0	16	5	11	0
	H	0	0	0	0	0	0	0	3	1	2	0
	M	0	0	0	0	0	0	0	13	4	9	0
Ribeira Brava	HM	0	0	0	0	0	0	0	39	15	24	0
	H	0	0	0	0	0	0	0	4	1	3	0
	M	0	0	0	0	0	0	0	35	14	21	0
Santa Cruz	HM	8	5	0	0	0	2	1	59	26	33	0
	H	3	2	0	0	0	1	0	6	3	3	0
	M	5	3	0	0	0	1	1	53	23	30	0
Santana	HM	1	1	0	0	0	0	0	68	13	55	0
	H	1	1	0	0	0	0	0	11	3	8	0
	M	0	0	0	0	0	0	0	57	10	47	0
São Vicente	HM	3	2	0	0	0	0	1	55	11	43	1
	H	0	0	0	0	0	0	0	11	2	8	1
	M	3	2	0	0	0	0	1	44	9	35	0
Porto Santo	HM	6	2	0	2	2	0	0	31	8	23	0
	H	1	0	0	1	0	0	0	2	1	1	0
	M	5	2	0	1	2	0	0	29	7	22	0

Fonte: Serviço de Saúde da Região Autónoma da Madeira, E.P.E. (SESARAM)

4.9 - Consultas efetuadas no ambulatório dos centros de saúde, por distribuição geográfica e sexo, segundo a especialidade (Continua)

2015 (dados provisórios)

Unidade: n.º

Distribuição geográfica e sexo		Total de consultas médicas	Medicina geral e familiar/clínica geral - saúde de adultos	Saúde da Mulher				Saúde do recém-nascido, da criança e do adolescente	Alcoologia	Dermato-venereologia
				Total	Planamento familiar	Cuidados pré-concecionais	Vigilância da gravidez			
R. A. Madeira	HM	353 883	258 575	20 232	15 242	33	4 957	42 395	944	117
	H	129 393	92 527	0	0	0	0	20 626	795	47
	M	224 490	166 048	20 232	15 242	33	4 957	21 769	149	70
Calheta	HM	13 111	11 169	631	482	1	148	1 311	0	0
	H	4 212	3 531	0	0	0	0	681	0	0
	M	8 899	7 638	631	482	1	148	630	0	0
Câmara de Lobos	HM	47 432	35 401	3 633	2 714	7	912	7 674	454	0
	H	17 030	12 673	0	0	0	0	3 752	396	0
	M	30 402	22 728	3 633	2 714	7	912	3 922	58	0
Funchal	HM	150 168	103 912	8 358	6 512	22	1 824	14 282	323	0
	H	55 444	36 972	0	0	0	0	6 643	265	0
	M	94 724	66 940	8 358	6 512	22	1 824	7 639	58	0
Machico	HM	31 853	25 490	1 811	1 320	0	491	4 225	62	0
	H	12 403	10 055	0	0	0	0	2 069	50	0
	M	19 450	15 435	1 811	1 320	0	491	2 156	12	0
Ponta do Sol	HM	12 074	10 037	565	383	3	179	1 468	3	0
	H	4 157	3 464	0	0	0	0	690	2	0
	M	7 917	6 573	565	383	3	179	778	1	0
Porto Moniz	HM	6 645	3 260	113	38	0	75	453	0	0
	H	2 480	1 040	0	0	0	0	250	0	0
	M	4 165	2 220	113	38	0	75	203	0	0
Ribeira Brava	HM	18 660	15 494	987	774	0	213	2 023	3	0
	H	6 211	5 068	0	0	0	0	1 020	1	0
	M	12 449	10 426	987	774	0	213	1 003	2	0
Santa Cruz	HM	45 174	33 571	2 853	2 162	0	691	8 690	53	0
	H	16 902	12 562	0	0	0	0	4 289	44	0
	M	28 272	21 009	2 853	2 162	0	691	4 401	9	0
Santana	HM	10 617	9 221	382	280	0	102	987	27	0
	H	3 722	3 199	0	0	0	0	500	23	0
	M	6 895	6 022	382	280	0	102	487	4	0
São Vicente	HM	6 933	6 001	328	241	0	87	483	0	0
	H	2 351	1 991	0	0	0	0	300	0	0
	M	4 582	4 010	328	241	0	87	183	0	0
Porto Santo	HM	11 216	5 019	571	336	0	235	799	19	117
	H	4 481	1 972	0	0	0	0	432	14	47
	M	6 735	3 047	571	336	0	235	367	5	70

4.9 - Consultas efetuadas no ambulatório dos centros de saúde, por distribuição geográfica e sexo, segundo a especialidade (Continuação)

2015 (dados provisórios)

Unidade: n.º

Distribuição geográfica e sexo		Ginecologia- obstetrícia	Medicina dentária/ estomato- logia	Oftalmologia	Otorrinola- ringologia	Pediatria	Pneumologi- a	Tabagismo	Urologia	Outras especia- lidades
R. A. Madeira	HM	187	26 809	352	244	36	125	2 684	58	1 125
	H	0	12 698	159	97	16	59	1 805	52	512
	M	187	14 111	193	147	20	66	879	6	613
Calheta	HM	0	0	0	0	0	0	0	0	0
	H	0	0	0	0	0	0	0	0	0
	M	0	0	0	0	0	0	0	0	0
Câmara de Lobos	HM	0	0	0	0	0	0	270	0	0
	H	0	0	0	0	0	0	209	0	0
	M	0	0	0	0	0	0	61	0	0
Funchal	HM	0	21 431	0	0	0	0	1 862	0	0
	H	0	10 390	0	0	0	0	1 174	0	0
	M	0	11 041	0	0	0	0	688	0	0
Machico	HM	0	0	0	0	0	0	265	0	0
	H	0	0	0	0	0	0	229	0	0
	M	0	0	0	0	0	0	36	0	0
Ponta do Sol	HM	0	0	0	0	0	0	1	0	0
	H	0	0	0	0	0	0	1	0	0
	M	0	0	0	0	0	0	0	0	0
Porto Moniz	HM	0	2 819	0	0	0	0	0	0	0
	H	0	1 190	0	0	0	0	0	0	0
	M	0	1 629	0	0	0	0	0	0	0
Ribeira Brava	HM	0	0	0	0	0	0	153	0	0
	H	0	0	0	0	0	0	122	0	0
	M	0	0	0	0	0	0	31	0	0
Santa Cruz	HM	0	0	0	0	0	0	7	0	0
	H	0	0	0	0	0	0	7	0	0
	M	0	0	0	0	0	0	0	0	0
Santana	HM	0	0	0	0	0	0	0	0	0
	H	0	0	0	0	0	0	0	0	0
	M	0	0	0	0	0	0	0	0	0
São Vicente	HM	0	0	0	0	0	0	121	0	0
	H	0	0	0	0	0	0	60	0	0
	M	0	0	0	0	0	0	61	0	0
Porto Santo	HM	187	2 559	352	244	36	125	5	58	1 125
	H	0	1 118	159	97	16	59	3	52	512
	M	187	1 441	193	147	20	66	2	6	613

Fonte: Serviço de Saúde da Região Autónoma da Madeira, E.P.E. (SESARAM)

4.10 - Primeiras consultas efetuadas no ambulatório dos centros de saúde, por distribuição geográfica e sexo, segundo a especialidade (Continua)

2015 (dados provisórios)

Unidade: n.º

Distribuição geográfica e sexo	Total de consultas médicas	Medicina geral e familiar/clínica geral - saúde de adultos	Saúde da Mulher				Saúde do recém-nascido, da criança e do adolescente	Alcoologia	Dermato-venereologia	
			Total	Planemanto familiar	Cuidados pré-concecionais	Vigilância da gravidez				
R. A. Madeira	HM	145 502	93 648	12 460	11 100	30	1 330	24 181	478	49
	H	54 909	35 697	0	0	0	0	11 817	397	17
	M	90 593	57 951	12 460	11 100	30	1 330	12 364	81	32
Calheta	HM	5 325	4 119	418	375	1	42	788	0	0
	H	1 796	1 392	0	0	0	0	404	0	0
	M	3 529	2 727	418	375	1	42	384	0	0
Câmara de Lobos	HM	19 596	12 686	2 288	2 035	6	247	4 382	167	0
	H	7 258	4 906	0	0	0	0	2 151	146	0
	M	12 338	7 780	2 288	2 035	6	247	2 231	21	0
Funchal	HM	60 922	36 550	5 000	4 479	21	500	8 008	190	0
	H	23 060	13 743	0	0	0	0	3 781	156	0
	M	37 862	22 807	5 000	4 479	21	500	4 227	34	0
Machico	HM	13 197	9 413	1 187	1 076	0	111	2 447	53	0
	H	5 235	3 905	0	0	0	0	1 208	42	0
	M	7 962	5 508	1 187	1 076	0	111	1 239	11	0
Ponta do Sol	HM	4 886	3 637	347	297	2	48	898	3	0
	H	1 779	1 341	0	0	0	0	435	2	0
	M	3 107	2 296	347	297	2	48	463	1	0
Porto Moniz	HM	2 996	1 280	54	36	0	18	274	0	0
	H	1 209	475	0	0	0	0	145	0	0
	M	1 787	805	54	36	0	18	129	0	0
Ribeira Brava	HM	7 256	5 356	599	538	0	61	1 260	3	0
	H	2 563	1 901	0	0	0	0	631	1	0
	M	4 693	3 455	599	538	0	61	629	2	0
Santa Cruz	HM	19 279	12 691	1 853	1 656	0	197	4 698	34	0
	H	7 376	5 052	0	0	0	0	2 292	29	0
	M	11 903	7 639	1 853	1 656	0	197	2 406	5	0
Santana	HM	4 292	3 444	240	214	0	26	594	14	0
	H	1 568	1 255	0	0	0	0	303	10	0
	M	2 724	2 189	240	214	0	26	291	4	0
São Vicente	HM	2 666	2 115	174	149	0	25	299	0	0
	H	965	748	0	0	0	0	179	0	0
	M	1 701	1 367	174	149	0	25	120	0	0
Porto Santo	HM	5 087	2 357	300	245	0	55	533	14	49
	H	2 100	979	0	0	0	0	288	11	17
	M	2 987	1 378	300	245	0	55	245	3	32

4.10 - Primeiras consultas efetuadas no ambulatório dos centros de saúde, por distribuição geográfica e sexo, segundo a especialidade
(Continuação)

2015 (dados provisórios)

Unidade: n.º

Distribuição geográfica e sexo		Ginecologia-obstetrícia	Medicina dentária/estomatologia	Oftalmologia	Otorrinolaringologia	Pediatria	Pneumologia	Tabagismo	Urologia	Outras especialidades
R. A. Madeira	HM	51	13 094	140	82	18	22	933	15	331
	H	0	6 091	62	37	9	10	606	13	153
	M	51	7 003	78	45	9	12	327	2	178
Calheta	HM	0	0	0	0	0	0	0	0	0
	H	0	0	0	0	0	0	0	0	0
	M	0	0	0	0	0	0	0	0	0
Câmara de Lobos	HM	0	0	0	0	0	0	73	0	0
	H	0	0	0	0	0	0	55	0	0
	M	0	0	0	0	0	0	18	0	0
Funchal	HM	0	10 535	0	0	0	0	639	0	0
	H	0	4 983	0	0	0	0	397	0	0
	M	0	5 552	0	0	0	0	242	0	0
Machico	HM	0	0	0	0	0	0	97	0	0
	H	0	0	0	0	0	0	80	0	0
	M	0	0	0	0	0	0	17	0	0
Ponta do Sol	HM	0	0	0	0	0	0	1	0	0
	H	0	0	0	0	0	0	1	0	0
	M	0	0	0	0	0	0	0	0	0
Porto Moniz	HM	0	1 388	0	0	0	0	0	0	0
	H	0	589	0	0	0	0	0	0	0
	M	0	799	0	0	0	0	0	0	0
Ribeira Brava	HM	0	0	0	0	0	0	38	0	0
	H	0	0	0	0	0	0	30	0	0
	M	0	0	0	0	0	0	8	0	0
Santa Cruz	HM	0	0	0	0	0	0	3	0	0
	H	0	0	0	0	0	0	3	0	0
	M	0	0	0	0	0	0	0	0	0
Santana	HM	0	0	0	0	0	0	0	0	0
	H	0	0	0	0	0	0	0	0	0
	M	0	0	0	0	0	0	0	0	0
São Vicente	HM	0	0	0	0	0	0	78	0	0
	H	0	0	0	0	0	0	38	0	0
	M	0	0	0	0	0	0	40	0	0
Porto Santo	HM	51	1 171	140	82	18	22	4	15	331
	H	0	519	62	37	9	10	2	13	153
	M	51	652	78	45	9	12	2	2	178

Fonte: Serviço de Saúde da Região Autónoma da Madeira, E.P.E. (SESARAM)

4.11 - Consultas efetuadas no ambulatório dos centros de saúde, por distribuição geográfica, segundo o tipo de profissional de saúde

2015 (dados provisórios)

Unidade: n.º

Distribuição geográfica	Consultas médicas	Consultas de enfermagem	Consultas de psicologia	Consultas de nutrição	Consultas de serviço social
R. A. Madeira	353 883	400 319	39 171	17 681	2 809
Calheta	13 111	22 145	1 508	888	0
Câmara de Lobos	47 432	49 518	6 460	1 587	533
Funchal	150 168	133 877	16 747	7 587	1 538
Machico	31 853	46 898	2 921	2 605	441
Ponta do Sol	12 074	17 638	1 098	769	112
Porto Moniz	6 645	5 553	462	22	0
Ribeira Brava	18 660	21 782	1 440	718	0
Santa Cruz	45 174	64 034	5 681	3 004	185
Santana	10 617	17 812	2 366	139	0
São Vicente	6 933	6 266	257	202	0
Porto Santo	11 216	14 796	231	160	0

Fonte: Serviço de Saúde da Região Autónoma da Madeira, E.P.E. (SESARAM)

4.12 - Utentes observados no serviço de atendimento urgente dos centros de saúde, por distribuição geográfica, segundo o destino do utente

2015 (dados provisórios)

Unidade: n.º

Distribuição geográfica	Total	Domicílio ou consulta em ambulatório de centro de saúde	Unidade de internamento de centro de saúde	Hospital	Óbito
R. A. Madeira	129 396	117 626	120	11 576	74
Calheta	14 019	12 751	0	1 256	12
Câmara de Lobos	20 699	19 526	0	1 173	0
Funchal	0	0	0	0	0
Machico	37 428	33 409	0	4 008	11
Ponta do Sol	0	0	0	0	0
Porto Moniz	3 150	2 953	0	196	1
Ribeira Brava	25 152	22 150	0	2 993	9
Santa Cruz	0	0	0	0	0
Santana	7 595	6 802	0	781	12
São Vicente	8 267	7 346	0	905	16
Porto Santo	13 086	12 689	120	264	13

Fonte: Serviço de Saúde da Região Autónoma da Madeira, E.P.E. (SESARAM)

4.13 - Serviço domiciliário dos centros de saúde, por distribuição geográfica, segundo o tipo de profissional de saúde

2015 (dados provisórios)

Unidade: n.º

Distribuição geográfica	Total	Médico	Enfermeiro	Técnico superior de serviço social	Outro
R. A. Madeira	120 395	4 075	115 419	897	4
Calheta	8 511	112	8 399	0	0
Câmara de Lobos	18 019	1 013	16 935	67	4
Funchal	43 717	1 418	41 740	559	0
Machico	9 276	359	8 739	178	0
Ponta do Sol	6 282	211	6 013	58	0
Porto Moniz	3 782	83	3 699	0	0
Ribeira Brava	8 004	269	7 735	0	0
Santa Cruz	10 476	429	10 012	35	0
Santana	6 422	94	6 328	0	0
São Vicente	2 958	67	2 891	0	0
Porto Santo	2 948	20	2 928	0	0

Fonte: Serviço de Saúde da Região Autónoma da Madeira, E.P.E. (SESARAM)

4.14 - Movimento de internados durante o ano nas unidades de internamento dos centros de saúde, por distribuição geográfica

2015 (dados provisórios)

Unidade: n.º

Distribuição geográfica	Total de internamentos	Existência inicial de doentes (a)	Doentes entrados	Doentes saídos (altas)				Existência final de doentes (d)	Tempo de internamento (dias)
				Total	Saídas para o domicílio (b)	Transferências externas (c)	Óbitos		
R. A. Madeira	124	1	123	121	111	0	10	3	814
Calheta	0	0	0	0	0	0	0	0	0
Câmara de Lobos	0	0	0	0	0	0	0	0	0
Funchal	0	0	0	0	0	0	0	0	0
Machico	0	0	0	0	0	0	0	0	0
Ponta do Sol	0	0	0	0	0	0	0	0	0
Porto Moniz	0	0	0	0	0	0	0	0	0
Ribeira Brava	0	0	0	0	0	0	0	0	0
Santa Cruz	0	0	0	0	0	0	0	0	0
Santana	0	0	0	0	0	0	0	0	0
São Vicente	0	0	0	0	0	0	0	0	0
Porto Santo	124	1	123	121	111	0	10	3	814

Fonte: Serviço de Saúde da Região Autónoma da Madeira, E.P.E. (SESARAM)

Notas:

- (a) Doentes vindos do ano anterior.
- (b) Incluem-se, também, as saídas para ambulatório de centro de saúde e contra parecer médico.
- (c) Saídas para outro estabelecimento de saúde com internamento.
- (d) Doentes transitados para o ano seguinte.

4.15 - Atos complementares de diagnóstico efetuados nos centros de saúde, por distribuição geográfica

2015 (dados provisórios)

Unidade: n.º

Distribuição geográfica	Idade - grupo etário													
	Total	Menos de 1 ano	1 a 4 anos	5 a 9 anos	10 a 14 anos	15 a 17 anos	18 a 24 anos	25 a 34 anos	35 a 44 anos	45 a 54 anos	55 a 64 anos	65 a 74 anos	75 a 84 anos	85 e mais anos
R. A. Madeira	121	0	0	0	0	0	3	0	1	9	15	18	41	34
Calheta	0	0	0	0	0	0	0	0	0	0	0	0	0	0
Câmara de Lobos	0	0	0	0	0	0	0	0	0	0	0	0	0	0
Funchal	0	0	0	0	0	0	0	0	0	0	0	0	0	0
Machico	0	0	0	0	0	0	0	0	0	0	0	0	0	0
Ponta do Sol	0	0	0	0	0	0	0	0	0	0	0	0	0	0
Porto Moniz	0	0	0	0	0	0	0	0	0	0	0	0	0	0
Ribeira Brava	0	0	0	0	0	0	0	0	0	0	0	0	0	0
Santa Cruz	0	0	0	0	0	0	0	0	0	0	0	0	0	0
Santana	0	0	0	0	0	0	0	0	0	0	0	0	0	0
São Vicente	0	0	0	0	0	0	0	0	0	0	0	0	0	0
Porto Santo	121	0	0	0	0	0	3	0	1	9	15	18	41	34

Fonte: Serviço de Saúde da Região Autónoma da Madeira, E.P.E. (SESARAM)

4.16 - Atos complementares de terapêutica efetuados nos centros de saúde, por distribuição geográfica

2015 (dados provisórios)

Unidade: n.º

Distribuição geográfica	Atos complementares de diagnóstico (a)			
	Total	Ecografias	Eletrocardiogramas	Exames radiológicos
R. A. Madeira	16 032	133	4 166	11 733
Calheta	229	0	229	0
Câmara de Lobos	62	0	62	0
Funchal	8 918	0	0	8 918
Machico	1 716	0	1 716	0
Ponta do Sol	0	0	0	0
Porto Moniz	67	0	67	0
Ribeira Brava	1 264	0	1 264	0
Santa Cruz	0	0	0	0
Santana	155	0	155	0
São Vicente	161	0	161	0
Porto Santo	3 460	133	512	2 815

Fonte: Serviço de Saúde da Região Autónoma da Madeira, E.P.E. (SESARAM)

Nota:

(a) Não foram incluídos os testes rápidos.

4.17 - Atos complementares de terapêutica efetuados nos Centros de Saúde, por distribuição geográfica

2015 (dados provisórios)

Unidade: n.º

Distribuição geográfica	Atos complementares de terapêutica				
	Total	Tratamentos de fisioterapia	Sessões de terapia ocupacional	Sessões de terapia da fala	Outros atos complementares de terapêutica
R. A. Madeira	80 844	50 806	11 678	17 564	796
Calheta	6 821	4 210	1 187	1 424	0
Câmara de Lobos	0	0	0	0	0
Funchal	7 832	0	847	6 985	0
Machico	13 731	9 564	2 059	2 108	0
Ponta do Sol	14 607	10 084	2 328	2 195	0
Porto Moniz	1 131	1 131	0	0	0
Ribeira Brava	0	0	0	0	0
Santa Cruz	18 899	13 053	3 600	2 246	0
Santana	5 485	4 075	757	653	0
São Vicente	5 537	3 181	900	1 456	0
Porto Santo	6 801	5 508	0	497	796

Fonte: Serviço de Saúde da Região Autónoma da Madeira, E.P.E. (SESARAM)

CAPÍTULO 5

VACINAÇÃO

5.1 - Total de inoculações, por tipo de vacina do Programa Regional de Vacinação (PRV) e Extra Programa, segundo a distribuição geográfica de residência do utente

2016 Unidade: N.º

Tipo de vacina	Residência do utente												
	RAM	Calheta	Câmara de Lobos	Funchal	Machico	Ponta do Sol	Porto Moniz	Ribeira Brava	Santa Cruz	Santana	São Vicente	Porto Santo	Município não identificado
Total	98 314	4 559	13 100	37 337	9 918	3 465	1 069	4 984	15 867	3 216	1 971	1 957	871
PRV	58 557	2 179	7 981	22 778	5 715	1 926	570	2 922	10 354	1 452	1 040	995	645
BCG	200	7	60	81	12	3	0	10	19	3	0	1	4
VHB	6 594	225	1 013	2 559	506	192	70	305	1 255	105	113	130	121
DTPw	4	0	0	3	0	0	0	0	0	0	0	0	1
Td	20 557	856	2 464	8 397	2 062	687	234	1 088	3 117	678	450	335	189
VIP	137	4	14	73	2	2	2	3	23	0	8	0	6
Hib	22	0	2	10	0	0	0	0	4	1	3	0	2
VASPR	4 460	162	654	1 753	303	173	33	214	904	87	59	73	45
DTPw Hib	1	0	0	1	0	0	0	0	0	0	0	0	0
DTPaHib	1 884	84	259	745	144	46	15	78	398	43	25	32	15
DTPaVIP	1 678	65	279	703	101	64	13	74	289	33	17	31	9
DTPaHibVIP	6 520	228	1 016	2 435	508	212	65	314	1 294	111	103	136	98
DTPa	50	1	4	19	2	1	0	5	11	1	2	0	4
MenC	2 077	80	285	789	141	70	19	110	443	43	35	28	34
HPV ⁽¹⁾	6 002	221	871	2 203	566	233	52	356	1 115	166	105	97	17
Prevenar 13	7 522	235	1 019	2 724	1 070	228	65	332	1 371	144	113	125	96
Pneumo 23	849	11	41	283	298	15	2	33	111	37	7	7	4
Extra PRV	39 757	2 380	5 119	14 559	4 203	1 539	499	2 062	5 513	1 764	931	962	226
Prevenar 7	1	0	0	1	0	0	0	0	0	0	0	0	0
Synflorix	4	0	0	2	0	0	1	0	0	0	0	0	1
Rotarix	876	36	66	376	54	27	3	21	242	6	14	14	17
Rotateq	980	20	99	392	102	11	7	24	261	20	11	16	17
VAG Trivalente	31 469	2 078	4 237	11 183	3 518	1 291	451	1 770	3 631	1 655	790	791	74
VAG Pandémica	1	0	0	1	0	0	0	0	0	0	0	0	0
Tdpa	445	28	61	150	49	16	1	22	78	9	15	13	3
Anti - Amarilica	152	8	12	83	2	3	2	4	21	0	1	3	13
Anti - Tifóide	286	11	20	165	11	14	3	10	31	2	4	3	12
Hepatite A	275	5	19	147	13	12	4	11	40	5	4	7	8
Hepatite A e B	53	1	4	30	4	3	0	2	7	0	0	2	0
DT	1	0	0	0	0	0	0	0	1	0	0	0	0
MenB	4 735	178	521	1 848	417	146	25	181	1 117	63	82	97	60
MenACW135y	11	1	0	5	0	0	0	0	3	0	1	0	1
MenC + Hib	1	0	1	0	0	0	0	0	0	0	0	0	0
Encefalite Japonesa	7	0	0	3	0	0	0	4	0	0	0	0	0
Varicela	146	5	20	52	5	4	0	5	36	0	0	7	12
VAP	3	0	0	1	0	0	0	0	2	0	0	0	0
VAS	1	0	0	0	1	0	0	0	0	0	0	0	0
Anti-Raiva	10	0	0	10	0	0	0	0	0	0	0	0	0
Imunoglobinas	297	9	59	109	27	10	2	8	43	4	9	9	8
Zooster	2	0	0	0	0	2	0	0	0	0	0	0	0
OIM ⁽²⁾	1	0	0	1	0	0	0	0	0	0	0	0	0

Fonte: Instituto de Administração da Saúde e Assuntos Sociais, IP-RAM

Notas:

(1) Contém as seguintes inoculações: 5 769 com a HPV-Gardasil, 1 com a HPV-Gardasil 9 (serotipos), 220 com a HPV-Cervarix e 12 com a HPV sem menção da marca comercial.

(2) OIM - Outras Imunizações - sem descrição.

As provas tuberculínicas no ano de 2016 não foram disponibilizadas.

5.2 - Taxa de cobertura vacinal na RAM a indivíduos até 12 meses de idade, por tipo de vacina administrada, segundo os anos

Unidade: %

Número total de inscritos e tipo de vacina administrada	Anos			
	2013	2014	2015	2016
BCG - Vacina contra a tuberculose ⁽¹⁾	99,1	99,2	99,0	35,6 ^L
VHB 3 - Vacina contra a hepatite B (terceiras inoculações)	96,9	96,0	98,7	99,4
DTPa 3 - Vacina tríplice contra a difteria, o tétano e a tosse convulsa/perpussis (terceiras inoculações)	89,4	88,2	97,4	99,3
Hib 3 - Vacina contra a doença invasiva por <i>Haemophilus influenzae</i> (terceiras inoculações)	89,4	88,2	97,4	99,3
VIP 3 - Vacina inativada injetável contra a poliomielite (terceiras inoculações)	89,4	88,1	97,4	99,3
Pn13 2 - Vacina conjugada contra infeções por <i>Streptococcus pneumoniae</i> de 13 serotipos (segundas inoculações)	x	x	x	99,3

Fonte: DGS - Direção Geral da Saúde

Notas:

Cobertura vacinal em relação ao número total de pessoas da coorte de n-1 inscritas no serviço regional de saúde .

(1) A Vacina BCG, desde 2016, só é recomendada para grupos de risco.

5.3 -Taxa de cobertura vacinal na RAM a indivíduos com 2 anos de idade, por tipo de vacina administrada, segundo os anos

Unidade: %

Tipo de vacina administrada	Anos			
	2013	2014	2015	2016
VASPR 1 - Vacina tríplice contra o sarampo, a parotidite epidémica (papeira) e a rubéola (primeiras inoculações)	89,2	87,7	96,4	99,0
MenC - Vacina conjugada contra a doença invasiva por <i>Neisseria meningitidis</i> C	99,5	91,5	96,3	99,1
DTPa 4 - Vacina tríplice contra a difteria, o tétano e a tosse convulsa/pertussis (quartas inoculações)	91,1	89,8	95,6	98,4
Hib 4 - Vacina contra a doença invasiva por <i>Haemophilus influenzae</i> b (quartas inoculações)	91,1	89,8	95,6	98,4

Fonte: DGS - Direção Geral da Saúde

Nota:

Cobertura vacinal em relação ao número total de pessoas da coorte de n-2 inscritas no serviço regional de saúde.

5.4 - Taxa de cobertura vacinal na RAM a indivíduos com 7 anos de idade, por tipo de vacina administrada, segundo os anos

Unidade: %

Tipo de vacina administrada	Anos			
	2013	2014	2015	2016
DTPaVIP 5 - Vacina tetravalente inativada injetável contra a difteria, o tétano e a tosse convulsa/pertussis e contra a poliomielite (quintas inoculações)	96,3	96,5	95,2	97,3
VASPR 2 - Vacina tríplice contra o sarampo, a parotidite epidémica (papeira) e a rubéola (segundas inoculações)	96,8	96,9	95,5	97,7

Fonte: DGS - Direção Geral da Saúde

Nota:

Cobertura vacinal em relação ao número total de pessoas da coorte de n-7 inscritas no serviço regional de saúde.

5.5 - Taxa de cobertura vacinal na RAM a indivíduos com 14 anos de idade, por tipo de vacina administrada, segundo os anos

Unidade: %

Tipo de vacina administrada	Anos			
	2013	2014	2015	2016
VHB 3 - Vacina contra a hepatite B (terceiras inoculações) ⁽¹⁾	86,2	x	x	x
VASPR 2 - Vacina tríplice contra o Sarampo, a parotidite epidémica e a rubéola (segundas inoculações) ⁽¹⁾	x	97,1	97,6	98,7
Td - Vacina contra o tétano e difteria - dose de adulto ⁽¹⁾	x	96,9	96,7	96,0
HPV 3 - Vacina contra infeções por vírus do papiloma humano (terceiras inoculações) ⁽²⁾	88,1	85,9	57,4	86,3

Fonte: DGS - Direção Geral da Saúde

Notas:

(1) Cobertura vacinal em relação ao número total de pessoas da coorte de n-14 inscritas no serviço regional de saúde.

(2) Cobertura vacinal em relação ao número total de pessoas da coorte de n-14, do sexo feminino, inscritas no serviço regional de saúde.

CAPÍTULO 6

PARTOS

6.1 - Partos, por distribuição geográfica de residência da parturiente, segundo o local do parto e a assistência

2016 (Provisórios)

Unidade: n.º

Residência da parturiente	Total geral	Local do parto e assistência							
		Domicílio		Estabelecimento hospitalar				Outro local	
		Médico	Enfermeira parteira	Médico	Enfermeira parteira	Enfermeira não parteira	Assistência ignorada	Médico	Enfermeira parteira
R. A. Madeira	1 826 Rv	3	2	1 378	418	2	3 Rv	15	5
Calheta	60	0	0	45	13	0	0	2	0
Câmara de Lobos	317 Rv	0	0	187	126	0	2 Rv	1	1
Funchal	733	2	0	596	124	0	1	8	2
Machico	124	0	0	87	35	0	0	0	2
Ponta do Sol	47	0	0	29	17	1	0	0	0
Porto Moniz	17	0	1	13	2	0	0	1	0
Ribeira Brava	74	0	1	42	30	1	0	0	0
Santa Cruz	359	1	0	297	59	0	0	2	0
Santana	27	0	0	25	2	0	0	0	0
São Vicente	27	0	0	24	3	0	0	0	0
Porto Santo	41	0	0	33	7	0	0	1	0

Fonte: INE, Partos

Nota:

Rv - Valor revisto a 2/4/2018.

6.2 - Partos, por distribuição geográfica de residência da parturiente, segundo a natureza e vitalidade

2016 (Provisórios)

Unidade: n.º

Residência da parturiente	Total geral	Simples			Gemelares		
		Total	Com nado-vivo	Com feto-morto	Total	Ambos nados-vivos	Triplo - Todos nados-vivos
R. A. Madeira	1 826 Rv	1 792 Rv	1 789	3 Rv	34	33	1
Calheta	60	58	58	0	2	2	0
Câmara de Lobos	317 Rv	312 Rv	310	2 Rv	5	5	0
Funchal	733	719	718	1	14	13	1
Machico	124	122	122	0	2	2	0
Ponta do Sol	47	46	46	0	1	1	0
Porto Moniz	17	17	17	0	0	0	0
Ribeira Brava	74	74	74	0	0	0	0
Santa Cruz	359	352	352	0	7	7	0
Santana	27	26	26	0	1	1	0
São Vicente	27	26	26	0	1	1	0
Porto Santo	41	40	40	0	1	1	0

Fonte: INE, Partos

Nota:

Rv - Valor revisto a 2/4/2018.

6.3 - Partos, por número de partos anteriores da parturiente, segundo a vitalidade

2016 (Provisórios)

Unidade: n.º

Número de partos anteriores	Total	Vitalidade			
		Com nado-vivo	Com feto-morto	Ambos nados-vivos	Triplo - Todos nados-vivos
Total	1 826 Rv	1 789	3 Rv	33	1
Sem partos anteriores	940 Rv	918	3 Rv	18	1
Com partos anteriores	886	871	0	15	0
1 parto	667	654	0	13	0
2 partos	172	170	0	2	0
3 partos	34	34	0	0	0
4 partos	9	9	0	0	0
5 partos	2	2	0	0	0
6 partos	2	2	0	0	0

Fonte: INE, Partos

Nota:

Rv - Valor revisto a 2/4/2018.

6.4 - Partos, por idade da parturiente (ano a ano), segundo a duração da gravidez

2016 (Provisórios)

Unidade: n.º

Idade da parturiente (ano a ano)	Total	Duração da gravidez (em semanas)					Ignorada
		22 a 27	28 a 31	32 a 36	37 a 41	> 41	
Total	1 826 Rv	7 Rv	9	92	1 710	1	7
15	3	0	0	1	2	0	0
16	3	0	0	0	2	0	1
17	6	0	0	1	5	0	0
18	8	0	0	0	8	0	0
19	19	0	0	2	17	0	0
20	28	0	1	1	26	0	0
21	38	0	0	2	36	0	0
22	49	0	0	3	46	0	0
23	54	2	0	1	50	0	1
24	58	0	1	4	53	0	0
25	52	0	0	0	50	1	1
26	55	2	0	2	51	0	0
27	71	0	0	1	70	0	0
28	93	1	0	3	89	0	0
29	81	0	0	2	79	0	0
30	112	0	1	4	107	0	0
31	131	0	1	8	122	0	0
32	108	0	0	4	104	0	0
33	110 Rv	1 Rv	0	7	102	0	0
34	135	0	0	6	128	0	1
35	131	0	2	6	122	0	1
36	127	0	1	12	114	0	0
37	95	0	2	6	87	0	0
38	77	0	0	1	76	0	0
39	58	0	0	6	51	0	1
40	56	1	0	4	51	0	0
41	26	0	0	1	24	0	1
42	16	0	0	2	14	0	0
43	11	0	0	1	10	0	0
44	7	0	0	1	6	0	0
45	1	0	0	0	1	0	0
46	3	0	0	0	3	0	0
47	3	0	0	0	3	0	0
48	1	0	0	0	1	0	0

Fonte: INE, Partos

Nota:

Rv - Valor revisto a 2/4/2018.

6.5 - Partos, por número de partos anteriores da parturiente, segundo a duração da gravidez

2016 (Provisórios)

Unidade: n.º

Número de partos anteriores	Total	Duração da gravidez (em semanas)					Ignorada
		22 a 27	28 a 31	32 a 36	37 a 41	> 41	
Total	1 826 Rv	7 Rv	9	92	1 710	1	7
Sem partos anteriores	940 Rv	4 Rv	8	48	874	0	6
Com partos anteriores	886	3	1	44	836	1	1
1 parto	667	3	1	40	621	1	1
2 partos	172	0	0	4	168	0	0
3 partos	34	0	0	0	34	0	0
4 partos	9	0	0	0	9	0	0
5 partos	2	0	0	0	2	0	0
6 partos	2	0	0	0	2	0	0

Fonte: INE, Partos

Nota:

Rv - Valor revisto a 2/4/2018.

CAPÍTULO 7

FARMÁCIAS, POSTOS FARMACÊUTICOS MÓVEIS E LOCAIS DE VENDA DE MEDICAMENTOS NÃO SUJEITOS A RECEITA MÉDICA

7.1 - Farmácias, postos farmacêuticos móveis e locais de venda de medicamentos não sujeitos a receita médica, por distribuição geográfica

2016 Unidade: n.º

Distribuição geográfica	Total	Farmácias	Postos Farmacêuticos Móveis	Locais de venda de medicamentos não sujeitos a receita médica
R. A. Madeira	84	65	1	18
Calheta	5	4	0	1
Camara de Lobos	8	8	0	0
Funchal	39	28	0	11
Machico	6	5	0	1
Ponta do Sol	2	2	0	0
Porto Moniz	1	1	0	0
Ribeira Brava	5	3	1	1
Santa Cruz	11	7	0	4
Santana	3	3	0	0
São Vicente	3	3	0	0
Porto Santo	1	1	0	0

Fonte: Instituto de Administração de Saúde e Assuntos Sociais, IP-RAM

7.2 - Farmacêuticos e profissionais de farmácia, por local de trabalho

2016 Unidade: n.º

Distribuição geográfica	Farmacêuticos ^(a)	Profissionais de farmácia
R. A. Madeira	229	46
Calheta	6	1
Camara de Lobos	17	3
Funchal	131	19
Machico	23	7
Ponta do Sol	3	2
Porto Moniz	2	0
Ribeira Brava	8	2
Santa Cruz	26	6
Santana	6	1
São Vicente	5	1
Porto Santo	2	4

Fonte: INE, Estatísticas do Pessoal de Saúde

Notas:

(a) Inscritos na Ordem dos Farmacêuticos; por local de trabalho.

CAPÍTULO 8

MORTALIDADE POR CAUSAS DE MORTE

8.1 - Óbitos, por local e sexo, segundo a certificação médica

2015 Unidade: n.º

Local e sexo	Total	Apenas elementos de ordem clínica	Autópsia	Auto lavrado pela autoridade administrativa	Outros documentos oficiais	Ignorado	
Total	HM	2 611	...	0	0	0	...
	H	1 246	0	0	0	0	1 246
	M	1 365	...	0	0	0	...
Num domicílio	HM	550	0	0	0	0	550
	H	236	0	0	0	0	236
	M	314	0	0	0	0	314
Em hospital/clínica	HM	1 896	...	0	0	0	...
	H	917	0	0	0	0	917
	M	979	...	0	0	0	...
Noutro local	HM	165	0	0	0	0	165
	H	93	0	0	0	0	93
	M	72	0	0	0	0	72

Fonte: INE, Óbitos por Causas de Morte

8.2 - Óbitos, por causa de morte (CID 10 - Lista Sucinta Europeia) e sexo, segundo o mês do falecimento (Continua)

2015 Unidade: n.º

Causa de morte e sexo	Total	Janeiro	Fevereiro	Março	Abril	Maior	Junho	Julho	Agosto	Setembro	Outubro	Novembro	Dezembro
00 Todas as causas de morte	HM 2 611	303	242	248	206	193	184	203	209	206	190	197	230
	H 1 246	141	113	110	106	86	92	85	97	97	91	104	124
	M 1 365	162	129	138	100	107	92	118	112	109	99	93	106
01 Doenças infecciosas e parasitárias	HM 52	...	6	...	4	4	...	4	9	6	6	5	3
	H 34	0	3	3
	M 18	0	...	0	3	3
02 Tuberculose	HM 4	0	...	0	0	0	0	0	0	0	0
	H 4	0	...	0	0	0	0	0	0	0	0
	M 0	0	0	0	0	0	0	0	0	0	0	0	0
04 HIV/SIDA (doença por infecção pelo vírus humano de imunodeficiência)	HM 9	0	0	0	0
	H 9	0	0	0	0
	M 0	0	0	0	0	0	0	0	0	0	0	0	0
05 Hepatite viral	HM ...	0	...	0	0	0	0	0	0	0	0	0	0
	H 0	0	0	0	0	0	0	0	0	0	0	0	0
	M ...	0	...	0	0	0	0	0	0	0	0	0	0
06 Tumores	HM 542	52	50	46	37	45	35	51	51	52	38	42	43
	H 291	29	26	24	27	26	21	20	26	29	19	20	24
	M 251	23	24	22	10	19	14	31	25	23	19	22	19
07 Tumores malignos	HM 525	51	50	45	34	45	35	49	50	49	35	42	40
	H 281	28	26	23	25	26	21	19	25	28	17	20	23
	M 244	23	24	22	9	19	14	30	25	21	18	22	17
08 Tumor maligno do lábio, cavidade bucal e faringe	HM 28	5	4	3	3	0	3	3
	H	3	3	0	3	3
	M	0	0	0	0	0	0	0	0	0	0
09 Tumor maligno do esófago	HM 10	...	0	...	0	...	0	...	0
	H ...	0	0	0	0	...	0	...	0	0
	M	0	...	0	0	0	0	0	...	0	...	0
10 Tumor maligno do estômago	HM 24	3	4	...	3	4	...	3	4	...	0	0	0
	H 13	4	0	0	0
	M 11	0	...	0	0	0	0	0	0
11 Tumor maligno do cólon	HM 38	...	3	4	4	...	6	6	3	3	...
	H 24	4	0
	M 14	0	...	0
12 Tumor maligno do recto e ânus	HM 22	...	3	3	3	...	0	...	0	3
	H 11	0	...	0	0	...	0	3
	M 11	0	0	...	0	...	0	...	0
13 Tumor maligno do fígado e das vias biliares intra-hepática	HM 23	3	3	3
	H 14	0	0	...
	M 9	0	0	0	0
14 Tumor maligno do pâncreas	HM 27	3	4	3	5
	H 13	0	0	0	0	...
	M 14	...	0	0	0	0	...	3	...
15 Tumor maligno da laringe e traqueia / brônquios / pulmão	HM 82	6	6	8	7	8	5	5	7	8	4	9	9
	H 63	7	5	4	...	4
	M 19	0	3	3	...	0

8.2 - Óbitos, por causa de morte (CID 10 - Lista Sucinta Europeia) e sexo, segundo o mês do falecimento
(Continuação)

Causa de morte e sexo	Total	Janeiro	Fevereiro	Março	Abril	Maior	Junho	Julho	Agosto	Setembro	Outubro	Novembro	Dezembro
16 Tumor maligno da pele	HM 10	0	...	0	3	0	0	0
	H ...	0	0	0	0	0	0	...	0	0
	M ...	0	...	0	0	0	...	0	0	...	0	...	0
17 Tumor maligno da mama	HM 45	4	4	4	0	6	8	4	3	4	5
	H ...	0	0	0	0	0	0	0	0	...	0	0	0
	M ...	4	4	4	0	6	8	...	3	4	5
18 Tumor maligno do colo do útero	HM ...	0	0	0	0	...	0	...	0	0	0	...	0
	H 0	0	0	0	0	0	0	0	0	0	0	0	0
	M ...	0	0	0	0	...	0	...	0	0	0	...	0
19 Tumor maligno de outras partes do útero	HM 11	0	3	...	0	...	0	0
	H 0	0	0	0	0	0	0	0	0	0	0	0	0
	M 11	0	3	...	0	...	0	0
20 Tumor maligno do ovário	HM 14	3	0	...	0	0	...	4	0	...	0
	H 0	0	0	0	0	0	0	0	0	0	0	0	0
	M 14	3	0	...	0	0	...	4	0	...	0
21 Tumor maligno da próstata	HM 30	6	3	...	4	3	3	3	0
	H 30	6	3	...	4	3	3	3	0
	M 0	0	0	0	0	0	0	0	0	0	0	0	0
22 Tumor maligno do rim	HM 5	0	0	0	...	0	0	0	0	0	...
	H 5	0	0	0	...	0	0	0	0	0	...
	M 0	0	0	0	0	0	0	0	0	0	0	0	0
23 Tumor maligno da bexiga	HM 17	...	3	3	3	0	0	...
	H 11	0	...	0	0	0	...
	M 6	0	...	0	0	0	...	0	0	...
24 Tumor maligno do tecido linfático / hematopoético	HM 52	8	4	4	...	5	...	5	6	...	7	6	...
	H 26	5	4	0	0	3	0
	M 26	3	0	4	0	...	3
25 Doenças do sangue (órgãos hematopoéticos) e algumas alterações imunitárias	HM 13	0	0	0	0	0	4
	H ...	0	0	0	0	...	0	0	0	0	...
	M ...	0	0	0	0	...	0	0	...	0	...
26 Doenças endócrinas, nutricionais e metabólicas	HM 130	12	14	17	14	7	14	9	7	5	9	14	8
	H 58	6	7	7	7	0	7	3	3	9	5
	M 72	6	7	10	7	7	7	6	6	5	3
27 Diabetes mellitus	HM 106	9	12	14	12	7	13	7	5	3	7	11	6
	H 47	4	7	6	6	0	7	0	...	7	...
	M 59	5	5	8	6	7	6	3	...	4	...
28 Perturbações mentais e do comportamento	HM 63	8	8	...	3	4	9	7	7	3	4	4	4
	H 29	...	5	4	...	3
	M 34	...	3	5	...	4
29 Abuso de álcool (incluindo psicose alcoólica)	HM 8	0	...	0	0	0	0	0	...
	H ...	0	...	0	0	0	0	0	0	...
	M ...	0	0	0	0	0	0	0	0	...	0	0	0
30 Dependência de drogas, toxicomania	HM ...	0	0	0	0	0	0	0	0	0	0	...	0
	H ...	0	0	0	0	0	0	0	0	0	0	...	0
	M 0	0	0	0	0	0	0	0	0	0	0	0	0
31 Doenças do sistema nervoso e dos órgãos dos sentidos	HM 75	8	8	9	7	6	4	4	6	5	8	4	6
	H 34	4	4	...	3
	M 41	4	4	...	3

8.2 - Óbitos, por causa de morte (CID 10 - Lista Sucinta Europeia) e sexo, segundo o mês do falecimento
(Continuação)

Causa de morte e sexo	Total	Janeiro	Fevereiro	Março	Abril	Maio	Junho	Julho	Agosto	Setembro	Outubro	Novembro	Dezembro
33 Doenças do aparelho circulatório	HM 737	93	75	67	53	40	56	49	62	54	48	52	88
	H 312	42	32	20	20	16	24	21	25	22	22	25	43
	M 425	51	43	47	33	24	32	28	37	32	26	27	45
34 Doença isquémica do coração	HM 159	17	16	18	10	8	12	7	15	15	11	12	18
	H 85	9	9	5	6	...	4	...	10	7	7	7	11
	M 74	8	7	13	4	..	8	...	5	8	4	5	7
35 Outras doenças cardíacas	HM 175	26	22	17	15	7	6	14	12	12	11	12	21
	H 67	9	10	6	6	4	3	6	3	6	9
	M 108	17	12	11	9	10	9	6	8	6	12
36 Doenças cérebro-vasculares	HM 237	30	18	21	19	15	24	18	25	19	16	10	22
	H 97	16	8	9	4	7	10	7	8	7	9	3	9
	M 140	14	10	12	15	8	14	11	17	12	7	7	13
37 Doenças do aparelho respiratório	HM 549	83	59	63	43	46	37	43	25	38	41	46	25
	H 250	38	25	29	19	23	19	16	11	16	19	26	9
	M 299	45	34	34	24	23	18	27	14	22	22	20	16
39 Pneumonia	HM 375	58	41	40	33	26	25	29	17	24	26	37	19
	H 160	27	16	18	15	10	11	10	7	10	9	21	6
	M 215	31	25	22	18	16	14	19	10	14	17	16	13
40 Doenças crónicas das vias respiratórias inferiores	HM 77	8	10	12	7	9	6	4	3	7	7
	H 45	5	4	6	3	4
	M 32	3	6	6	4	3	...	0	...
41 Com asma	HM ...	0	...	0	0	...	0	0	...	0	...	0	0
	H ...	0	0	0	0	...	0	0	...	0	...	0	0
	M ...	0	...	0	0	0	0	0	0	0	0	0	0
42 Doenças do aparelho digestivo	HM 137	10	5	13	16	16	8	15	15	10	8	7	14
	H 81	6	...	7	11	10	4	8	5	7	...	4	11
	M 56	4	...	6	5	6	4	7	10	3	...	3	3
43 Úlcera do estômago, duodeno e intestino	HM ...	0	0	0	0	...	0	0	0	0	...
	H ...	0	0	0	0	0	0	...	0	0	0	0	...
	M ...	0	0	0	0	0	0	0	0	0	0
44 Doença crónica do fígado	HM 45	6	...	3	7	7	...	4	4	...	5	...	3
	H 35	5
	M 10	...	0	0	0	0	0	...
45 Doenças da pele e do tecido celular subcutâneo	HM ...	0	0	0	0	...	0	0	0	0	0	0	0
	H 0	0	0	0	0	0	0	0	0	0	0	0	0
	M ...	0	0	0	0	...	0	0	0	0	0	0	0
46 Doenças do sistema ósteo-muscular/tecido conjuntivo	HM 11	0	0	0	0	0	...
	H 5	0	0	0	0	0	0	0	...
	M 6	0	0	0	0	0	0	...
47 Artrite reumatóide e osteoartrose	HM ...	0	0	0	0	0	0	0	0	0	...	0	0
	H 0	0	0	0	0	0	0	0	0	0	0	0	0
	M ...	0	0	0	0	0	0	0	0	0	...	0	0
48 Doenças do aparelho geniturinário	HM 81	11	7	7	7	8	5	3	6	7	4	5	11
	H 28	4	4	3	...	0	...	7
	M 53	3	3	3	...	4	...	4

8.2 - Óbitos, por causa de morte (CID 10 - Lista Sucinta Europeia) e sexo, segundo o mês do falecimento (Continuação)

Causa de morte e sexo	Total	Janeiro	Fevereiro	Março	Abril	Maió	Junho	Julho	Agosto	Setembro	Outubro	Novembro	Dezembro	
49 Doenças do rim e ureter	HM	49	7	4	3	4	6	...	3	4	...	4	...	8
	H	18	3	0	0	0	4
	M	31	0	4	...	4
51 Algumas afeções originadas no período perinatal	HM	5	0	0	0	...	0	0	0	0	0
	H	...	0	0	0	...	0	0	0	0	0	0
	M	...	0	0	0	0	0	0	0	0	0	0
52 Malformações congénitas e anomalias cromossómicas	HM	...	0	0	0	0	0	...	0	0	0	0	...	0
	H	0	0	0	0	0	0	0	0	0	0	0	0	0
	M	...	0	0	0	0	0	...	0	0	0	0	...	0
55 Sintomas, sinais, exames anormais, causas mal definidas	HM	96	17	5	13	8	8	6	4	5	9	6	8	7
	H	40	7	...	6	3	3	3	...	4	...
	M	56	10	...	7	5	5	6	...	4	...
57 Causas desconhecidas e não	HM	56	14	...	11	5	5	3	...	3	4	...	3	3
	H	30	7	0	6	3
	M	26	7	...	5	0	0	...	0
58 Causas externas de lesão e envenenamento	HM	117	7	5	8	10	4	6	11	13	14	15	9	15
	H	75	3	...	8	...	0	6	7	6	7	9	6	12
	M	42	4	...	0	...	4	0	4	7	7	6	3	3
59 Acidentes	HM	64	6	7	4	3	7	9	12	7	...	3
	H	39	3	0	3	...	4	7	...	0	...
	M	25	3	0	0	...	4	0	...	5	5
60 Acidentes de transporte	HM	14	0	0	...	3	0	0	...	3	...	3	0	...
	H	...	0	0	...	3	0	0	3	0	...
	M	...	0	0	0	0	0	0	0	0	0
61 Quedas acidentais	HM	23	0	3	4	3
	H	13	0	...	0	0	...
	M	10	0	0	0	...	4	0	...	0
62 Envenenamento acidental	HM	...	0	0	0	0	0	0	...	0	0	0	0	0
	H	...	0	0	0	0	0	0	...	0	0	0	0	0
	M	0	0	0	0	0	0	0	0	0	0	0	0	0
63 Suicídio e outras lesões auto-infligidas intencionalmente	HM	20	0	0	0	6
	H	14	0	0	...	0	0	0	...	0	6
	M	6	0	0	0	0	0	0	0	0
64 Homicídio, agressão	HM	4	0	0	...	0	0	0	0	0	0	0
	H	4	0	0	...	0	0	0	0	0	0	0
	M	0	0	0	0	0	0	0	0	0	0	0	0	0
65 Lesões em que se ignora se foram acidental ou intencionalmente infligidas	HM	25	0	0	3	0	6	5	4
	H	16	0	0	...	0	0	0	3
	M	9	0	0	0	0	0	...	0	3

Fonte: INE, Óbitos por Causas de Morte

8.3 - Óbitos, por causa de morte (CID 10 - Lista Sucinta Europeia) e sexo, segundo o estado civil
(Continua)

Causas de morte e sexo		Total	Solteiro	Casado	Viúvo	Divorciado	Ignorado
00 Todas as causas de morte	HM	2 611	402	1 008	1 067	115	19
	H	1 246	170	754	250	63	9
	M	1 365	232	254	817	52	10
01 Doenças infecciosas e parasitárias	HM	52	18	16	15	3	0
	H	34	14	12	0
	M	18	4	4	0
02 Tuberculose	HM	4	0	0	0
	H	4	0	0	0
	M	0	0	0	0	0	0
04 HIV/SIDA (doença por infecção pelo vírus humano de imunodeficiência)	HM	9	0	0	0
	H	9	0	0	0
	M	0	0	0	0	0	0
05 Hepatite viral	HM	0	0	0	0
	H	0	0	0	0	0	0
	M	0	0	0	0
06 Tumores	HM	542	71	290	154
	H	291	26	203	47
	M	251	45	87	107	12	0
07 Tumores malignos	HM	525	70	283	147
	H	281	25	198	44
	M	244	45	85	103	11	0
08 Tumor maligno do lábio, cavidade bucal e faringe	HM	28	...	16	...	4	0
	H	16	...	4	0
	M	0	...	0	0
09 Tumor maligno do esófago	HM	10	0	5	0
	H	...	0	0	0
	M	...	0	0
10 Tumor maligno do estômago	HM	24	5	12	7	0	0
	H	13	...	8	...	0	0
	M	11	...	4	...	0	0
11 Tumor maligno do cólon	HM	38	6	20	8
	H	24	...	14	4
	M	14	...	6	4	...	0
12 Tumor maligno do recto e ânus	HM	22	...	9	11	...	0
	H	11	0	8	3	0	0
	M	11	8	...	0
13 Tumor maligno do fígado e das vias biliares intra-hepática	HM	23	...	16	4	...	0
	H	14	...	10	0
	M	9	...	6	...	0	0
14 Tumor maligno do pâncreas	HM	27	6	11	10	0	0
	H	13	...	8	...	0	0
	M	14	...	3	...	0	0
15 Tumor maligno da laringe e traqueia / brônquios / pulmão	HM	82	6	59	11	6	0
	H	63	...	50	4	...	0
	M	19	...	9	7	...	0

8.3 - Óbitos, por causa de morte (CID 10 - Lista Sucinta Europeia) e sexo, segundo o estado civil (Continuação)

Causas de morte e sexo		Total	Solteiro	Casado	Viúvo	Divorciado	Ignorado
16 Tumor maligno da pele	HM	10	...	6	0
	H	0	0
	M	...	0	...	0	...	0
17 Tumor maligno da mama	HM	45	10	18	15	...	0
	H	...	0	...	0	0	0
	M	...	10	...	15	...	0
18 Tumor maligno do colo do útero	HM	0	...	0
	H	0	0	0	0	0	0
	M	0	...	0
19 Tumor maligno de outras partes do útero	HM	11	8	0	0
	H	0	0	0	0	0	0
	M	11	8	0	0
20 Tumor maligno do ovário	HM	14	3	3	8	0	0
	H	0	0	0	0	0	0
	M	14	3	3	8	0	0
21 Tumor maligno da próstata	HM	30	0	20	10	0	0
	H	30	0	20	10	0	0
	M	0	0	0	0	0	0
22 Tumor maligno do rim	HM	5	0	0
	H	5	0	0
	M	0	0	0	0	0	0
23 Tumor maligno da bexiga	HM	17	0
	H	11	0	0	0
	M	6	...	0	0
24 Tumor maligno do tecido linfático / hematopoético	HM	52	...	34	11	...	0
	H	26	...	20	0
	M	26	...	14	...	0	0
25 Doenças do sangue (órgãos hematopoéticos) e algumas alterações imunitárias	HM	13	0	5	8	0	0
	H	...	0	0	0
	M	...	0	0	...	0	0
26 Doenças endócrinas, nutricionais e metabólicas	HM	130	13	56	55
	H	58	...	43	8
	M	72	...	13	47	...	0
27 Diabetes mellitus	HM	106	9	48	43
	H	47	...	36	6
	M	59	..	12	37	...	0
28 Perturbações mentais e do comportamento	HM	63	18	32	...	0
	H	29	11	...	0
	M	34	21	0	0
29 Abuso de álcool (incluindo psicose alcoólica)	HM	8	0	5	0
	H	...	0	0
	M	...	0	...	0	0	0
30 Dependência de drogas, toxicomania	HM	...	0	...	0	0	0
	H	...	0	...	0	0	0
	M	0	0	0	0	0	0
31 Doenças do sistema nervoso e dos órgãos dos sentidos	HM	75	16	33	26	0	0
	H	34	8	21	5	0	0
	M	41	8	12	21	0	0

8.3 - Óbitos, por causa de morte (CID 10 - Lista Sucinta Europeia) e sexo, segundo o estado civil
(Continuação)

Causas de morte e sexo		Total	Solteiro	Casado	Viúvo	Divorciado	Ignorado
33 Doenças do aparelho circulatório	HM	737	104	258	343	27	5
	H	312	40	197	64
	M	425	64	61	279
34 Doença isquémica do coração	HM	159	25	68	55	11	0
	H	85	13	56	10	6	0
	M	74	12	12	45	5	0
35 Outras doenças cardíacas	HM	175	24	47	101	3	0
	H	67	...	37	19	...	0
	M	108	...	10	82	...	0
36 Doenças cérebro-vasculares	HM	237	32	77	116	9	3
	H	97	9	60	25
	M	140	23	17	91
37 Doenças do aparelho respiratório	HM	549	78	185	265	18	3
	H	250	27	144	69
	M	299	51	41	196
39 Pneumonia	HM	375	57	124	182
	H	160	19	90	45
	M	215	38	34	137	6	0
40 Doenças crónicas das vias respiratórias inferiores	HM	77	6	35	31
	H	45	...	31	10	...	0
	M	32	...	4	21
41 Com asma	HM	...	0	0
	H	...	0	0
	M	...	0	0	...	0	0
42 Doenças do aparelho digestivo	HM	137	23	54	45
	H	81	14	47	11	9	0
	M	56	9	7	34
43 Úlcera do estômago, duodeno e intestino	HM	...	0	0
	H	...	0	0	0	...	0
	M	...	0	0	0
44 Doença crónica do fígado	HM	45	8	22	11	4	0
	H	35	4	4	0
	M	10	7	0	0
45 Doenças da pele e do tecido celular subcutâneo	HM	...	0	0	0	0	...
	H	0	0	0	0	0	0
	M	...	0	0	0	0	...
46 Doenças do sistema ósteo-muscular/tecido conjuntivo	HM	11	0	0
	H	5	0	0	0
	M	6	0	0	0
47 Artrite reumatóide e osteoartrose	HM	...	0	0	...	0	0
	H	0	0	0	0	0	0
	M	...	0	0	...	0	0
48 Doenças do aparelho geniturinário	HM	81	6	27	45
	H	28	...	18	7	0	...
	M	53	...	9	38

8.3 - Óbitos, por causa de morte (CID 10 - Lista Sucinta Europeia) e sexo, segundo o estado civil
(Continuação)

Causas de morte e sexo		Total	Solteiro	Casado	Viúvo	Divorciado	Ignorado
49 Doenças do rim e ureter	HM	49	...	15	28	0	...
	H	18	...	10	5	0	...
	M	31	...	5	23	0	...
51 Algumas afeções originadas no período perinatal	HM	5	5	0	0	0	0
	H	0	0	0	0
	M	0	0	0	0
52 Malformações congénitas e anomalias cromossómicas	HM	0	0	0	0
	H	0	0	0	0	0	0
	M	0	0	0	0
55 Sintomas, sinais, exames anormais, causas mal definidas	HM	96	22	23	42
	H	40	10	17	8
	M	56	12	6	34
57 Causas desconhecidas e não	HM	56	12	15	22
	H	30	...	12	6
	M	26	...	3	16	...	0
58 Causas externas de lesão e envenenamento	HM	117	31	37	33
	H	75	...	28	12
	M	42	...	9	21	...	0
59 Acidentes	HM	64	18	20	20
	H	39	...	15	9
	M	25	...	5	11	...	0
60 Acidentes de transporte	HM	14	10	0	0
	H	0	0
	M	0	0	0
61 Quedas acidentais	HM	23	3	9	8	3	0
	H	13	0	6	0
	M	10	3	3	0
62 Envenenamento acidental	HM	...	0	...	0	0	0
	H	...	0	...	0	0	0
	M	0	0	0	0	0	0
63 Suicídio e outras lesões auto-infligidas intencionalmente	HM	20	5	6	4	5	0
	H	14	0
	M	6	0
64 Homicídio, agressão	HM	4	0	...	0
	H	4	0	...	0
	M	0	0	0	0	0	0
65 Lesões em que se ignora se foram acidental ou intencionalmente infligidas	HM	25	6	9	7	3	0
	H	16	...	6	...	3	0
	M	9	...	3	...	0	0

Fonte: INE, Óbitos por Causas de Morte

8.4 - Óbitos, por causa de morte (CID 10 - Lista Sucinta Europeia) e sexo, segundo a idade (Continua)

2015 Unidade: n.º

Causas de morte e sexo	Total	Menos de 1 ano	1 a 4 anos	5-9 anos	10-14 anos	15-19 anos	20-24 anos	25-29 anos	30-34 anos	35-39 anos	40-44 anos	45-49 anos	50-54 anos	55-59 anos	60-64 anos	65-69 anos	70-74 anos	75-79 anos	80-84 anos	85 e + anos	
00 Todas as causas de morte	HM 2 611	7	1	2	4	1	4	11	17	18	34	67	88	100	155	201	225	334	547	795	
	H 1 246	3	1	1	1	1	4	11	12	11	25	46	66	62	102	126	129	173	230	242	
	M 1 365	4	0	1	3	0	0	0	5	7	9	21	22	38	53	75	96	161	317	553	
01 Doenças infecciosas e parasitárias	HM 52	0	0	0	0	0	0	1	0	1	2	4	2	2	4	3	4	7	10	12	
	H 34	0	0	0	0	0	0	1	0	1	1	4	2	1	4	2	4	4	3	7	
	M 18	0	0	0	0	0	0	0	0	0	1	0	0	1	0	1	0	3	7	5	
02 Tuberculose	HM 4	0	0	0	0	0	0	0	0	0	0	0	0	0	0	1	0	1	1	0	1
	H 4	0	0	0	0	0	0	0	0	0	0	0	0	0	0	1	0	1	1	0	1
	M 0	0	0	0	0	0	0	0	0	0	0	0	0	0	0	0	0	0	0	0	0
04 HIV/SIDA (doença por infeção pelo vírus humano de imunodeficiência)	HM 9	0	0	0	0	0	0	0	0	1	1	2	1	0	1	0	1	1	1	0	
	H 9	0	0	0	0	0	0	0	0	1	1	2	1	0	1	0	1	1	1	0	
	M 0	0	0	0	0	0	0	0	0	0	0	0	0	0	0	0	0	0	0	0	
05 Hepatite viral	HM ...	0	0	0	0	0	0	0	0	0	...	0	0	0	0	0	0	0	0	0	
	H 0	0	0	0	0	0	0	0	0	0	0	0	0	0	0	0	0	0	0	0	
	M ...	0	0	0	0	0	0	0	0	0	...	0	0	0	0	0	0	0	0	0	
06 Tumores	HM 542	0	1	0	3	1	0	0	3	4	4	23	31	45	61	57	63	75	89	82	
	H 291	0	1	0	1	1	0	0	1	1	2	12	20	26	33	30	35	38	49	41	
	M 251	0	0	0	2	0	0	0	2	3	2	11	11	19	28	27	28	37	40	41	
07 Tumores malignos	HM 525	0	1	0	3	1	0	0	3	4	4	23	31	43	59	56	62	71	84	80	
	H 281	0	1	0	1	1	0	0	1	1	2	12	20	24	32	30	34	36	46	40	
	M 244	0	0	0	2	0	0	0	2	3	2	11	11	19	27	26	28	35	38	40	
08 Tumor maligno do lábio, cavidade bucal e faringe	HM 28	0	0	0	0	0	0	0	...	0	0	5	5	3	2	0	0	4	
	H ...	0	0	0	0	0	0	0	...	0	0	0	0	...	
	M ...	0	0	0	0	0	0	0	0	0	0	0	0	...	0	0	0	0	0	...	
09 Tumor maligno do esófago	HM 10	0	0	0	0	0	0	0	0	0	0	0	0	1	0	0	1	2	0	6	
	H ...	0	0	0	0	0	0	0	0	0	0	0	0	...	0	0	0	...	
	M ...	0	0	0	0	0	0	0	0	0	0	0	0	0	0	0	0	0	...	0	
10 Tumor maligno do estômago	HM 24	0	0	0	0	0	0	0	0	1	0	1	0	2	2	5	1	2	6	4	
	H 13	0	0	0	0	0	0	0	0	0	0	0	0	2	1	3	0	1	4	2	
	M 11	0	0	0	0	0	0	0	0	1	0	1	0	0	1	2	1	1	2	2	
11 Tumor maligno do cólon	HM 38	0	0	0	0	0	0	0	1	1	0	2	1	2	3	3	6	4	11	4	
	H 24	0	0	0	0	0	0	0	0	0	0	2	1	1	1	1	5	2	8	3	
	M 14	0	0	0	0	0	0	0	1	1	0	0	0	1	2	2	1	2	3	1	
12 Tumor maligno do recto e ânus	HM 22	0	0	0	0	0	0	0	0	0	0	1	0	2	3	3	2	2	4	5	
	H 11	0	0	0	0	0	0	0	0	0	0	0	0	1	1	1	1	1	4	2	
	M 11	0	0	0	0	0	0	0	0	0	0	1	0	1	2	2	1	1	0	3	

8.4 - Óbitos, por causa de morte (CID 10 - Lista Sucinta Europeia) e sexo, segundo a idade (Continuação)

2015

Unidade: n.º

Causas de morte e sexo	Total	Menos de 1 ano	1 a 4 anos	5-9 anos	10-14 anos	15-19 anos	20-24 anos	25-29 anos	30-34 anos	35-39 anos	40-44 anos	45-49 anos	50-54 anos	55-59 anos	60-64 anos	65-69 anos	70-74 anos	75-79 anos	80-84 anos	85 e + anos
13 Tumor maligno do fígado e das vias biliares intra-hepática	HM	23	0	0	0	0	0	0	0	0	0	0	1	3	5	4	1	5	3	1
	H	14	0	0	0	0	0	0	0	0	0	0	1	2	3	3	1	2	1	1
	M	9	0	0	0	0	0	0	0	0	0	0	0	1	2	1	0	3	2	0
14 Tumor maligno do pâncreas	HM	27	0	0	0	0	0	0	0	0	1	0	1	2	3	3	7	2	4	4
	H	13	0	0	0	0	0	0	0	0	1	0	1	1	1	3	4	1	1	0
	M	14	0	0	0	0	0	0	0	0	0	0	0	1	2	0	3	1	3	4
15 Tumor maligno da laringe e traqueia / brônquios / pulmão	HM	82	0	0	0	0	0	0	0	0	0	7	6	10	8	13	13	13	9	3
	H	63	0	0	0	0	0	0	0	0	0	4	5	7	6	11	10	13	5	2
	M	19	0	0	0	0	0	0	0	0	0	3	1	3	2	2	3	0	4	1
16 Tumor maligno da pele	HM	10	0	0	0	0	0	0	0	1	0	0	2	1	4	0	1	0	0	1
	H	...	0	0	0	0	0	0	0	...	0	0	0	0	0	0	0	...
	M	...	0	0	0	0	0	0	0	0	0	0	0	...	0	...	0	...	0	0
17 Tumor maligno da mama	HM	45	0	0	0	0	0	0	0	0	1	3	3	4	4	5	4	11	3	7
	H	...	0	0	0	0	0	0	0	0	0	0	0	0	0	0	0	0	...	0
	M	...	0	0	0	0	0	0	0	0
18 Tumor maligno do colo do útero	HM	...	0	0	0	0	0	0	0	0	0	...	0	0	0	0	0	...	0	0
	H	0	0	0	0	0	0	0	0	0	0	0	0	0	0	0	0	0	0	0
	M	...	0	0	0	0	0	0	0	0	0	0	...	0	0	0	0	0	...	0
19 Tumor maligno de outras partes do útero	HM	11	0	0	0	0	0	0	0	0	0	0	1	0	2	0	2	4	1	1
	H	0	0	0	0	0	0	0	0	0	0	0	0	0	0	0	0	0	0	0
	M	11	0	0	0	0	0	0	0	0	0	0	1	0	2	0	2	4	1	1
20 Tumor maligno do ovário	HM	14	0	0	0	0	0	0	0	0	0	0	0	1	2	2	3	2	3	1
	H	0	0	0	0	0	0	0	0	0	0	0	0	0	0	0	0	0	0	0
	M	14	0	0	0	0	0	0	0	0	0	0	0	1	2	2	3	2	3	1
21 Tumor maligno da próstata	HM	30	0	0	0	0	0	0	0	0	0	0	0	1	2	1	3	4	8	11
	H	30	0	0	0	0	0	0	0	0	0	0	0	1	2	1	3	4	8	11
	M	0	0	0	0	0	0	0	0	0	0	0	0	0	0	0	0	0	0	0
22 Tumor maligno do rim	HM	5	0	0	0	0	0	0	0	0	0	0	0	0	0	1	2	1	0	1
	H	5	0	0	0	0	0	0	0	0	0	0	0	0	0	1	2	1	0	1
	M	0	0	0	0	0	0	0	0	0	0	0	0	0	0	0	0	0	0	0
23 Tumor maligno da bexiga	HM	17	0	0	0	0	0	0	0	0	0	0	0	1	0	2	2	1	6	5
	H	11	0	0	0	0	0	0	0	0	0	0	0	1	0	1	1	1	5	2
	M	6	0	0	0	0	0	0	0	0	0	0	0	0	0	1	1	0	1	3
24 Tumor maligno do tecido linfático / hematopoético	HM	52	0	1	0	0	1	0	0	0	1	2	3	2	6	3	2	10	15	6
	H	26	0	1	0	0	1	0	0	0	1	1	1	2	3	0	1	5	7	3
	M	26	0	0	0	0	0	0	0	0	0	1	2	0	3	3	1	5	8	3

8.4 - Óbitos, por causa de morte (CID 10 - Lista Sucinta Europeia) e sexo, segundo a idade (Continuação)

2015 Unidade: n.º

Causas de morte e sexo	Total	Menos de 1 ano	1 a 4 anos	5-9 anos	10-14 anos	15-19 anos	20-24 anos	25-29 anos	30-34 anos	35-39 anos	40-44 anos	45-49 anos	50-54 anos	55-59 anos	60-64 anos	65-69 anos	70-74 anos	75-79 anos	80-84 anos	85 e + anos
25 Doenças do sangue (órgãos hematópoéticos) e algumas alterações imunitárias	HM 13	0	0	0	0	0	0	0	0	0	0	0	0	0	1	1	1	3	4	3
	H ...	0	0	0	0	0	0	0	0	0	0	0	0	0	...	0	0
	M ...	0	0	0	0	0	0	0	0	0	0	0	0	0	0	0
26 Doenças endócrinas, nutricionais e metabólicas	HM 130	1	0	0	0	0	0	0	0	0	1	1	4	4	10	12	13	14	33	37
	H 58	1	0	0	0	0	0	0	0	0	0	1	2	0	8	7	7	9	13	10
	M 72	0	0	0	0	0	0	0	0	0	1	0	2	4	2	5	6	5	20	27
27 Diabetes mellitus	HM 106	0	0	0	0	0	0	0	0	0	1	0	3	4	7	12	13	11	28	27
	H 47	0	0	0	0	0	0	0	0	0	0	0	2	0	5	7	7	7	12	7
	M 59	0	0	0	0	0	0	0	0	0	1	0	1	4	2	5	6	4	16	20
28 Perturbações mentais e do comportamento	HM 63	0	0	0	0	0	0	0	1	0	0	2	1	4	2	3	4	11	11	24
	H 29	0	0	0	0	0	0	0	1	0	0	1	1	4	1	2	2	6	5	6
	M 34	0	0	0	0	0	0	0	0	0	0	1	0	0	1	1	2	5	6	18
29 Abuso de álcool (incluindo psicose alcoólica)	HM 8	0	0	0	0	0	0	0	0	0	0	1	1	3	1	2	0	0	0	0
	H ...	0	0	0	0	0	0	0	0	0	0	0	...	0	0	0	0
	M ...	0	0	0	0	0	0	0	0	0	0	0	0	0	...	0	0	0	0	0
30 Dependência de drogas, toxicomania	HM ...	0	0	0	0	0	0	0	...	0	0	0	0	0	0	0	0	0	0	0
	H ...	0	0	0	0	0	0	0	...	0	0	0	0	0	0	0	0	0	0	0
	M 0	0	0	0	0	0	0	0	0	0	0	0	0	0	0	0	0	0	0	0
31 Doenças do sistema nervoso e dos órgãos dos sentidos	HM 75	0	0	0	0	0	0	0	1	0	3	3	2	1	3	7	5	10	18	22
	H 34	0	0	0	0	0	0	0	1	0	2	3	1	0	2	5	1	7	6	6
	M 41	0	0	0	0	0	0	0	0	0	1	0	1	1	1	2	4	3	12	16
33 Doenças do aparelho circulatório	HM 737	0	0	1	0	0	0	1	2	6	6	7	14	16	31	47	62	98	170	276
	H 312	0	0	1	0	0	0	1	2	3	5	7	10	12	21	32	35	42	68	73
	M 425	0	0	0	0	0	0	0	0	3	1	0	4	4	10	15	27	56	102	203
34 Doença isquémica do coração	HM 159	0	0	0	0	0	0	1	2	3	2	3	7	5	10	14	16	23	30	43
	H 85	0	0	0	0	0	0	1	2	3	1	3	3	5	8	11	10	17	13	8
	M 74	0	0	0	0	0	0	0	0	0	1	0	4	0	2	3	6	6	17	35
35 Outras doenças cardíacas	HM 175	0	0	0	0	0	0	0	0	0	2	1	2	2	2	12	9	20	47	78
	H 67	0	0	0	0	0	0	0	0	0	2	1	2	2	2	9	3	6	17	23
	M 108	0	0	0	0	0	0	0	0	0	0	0	0	0	3	6	14	30	55	
36 Doenças cérebro-vasculares	HM 237	0	0	0	0	0	0	0	0	1	1	2	3	7	12	12	21	31	58	89
	H 97	0	0	0	0	0	0	0	0	0	1	2	3	4	9	7	12	10	22	27
	M 140	0	0	0	0	0	0	0	0	1	0	0	0	3	3	5	9	21	36	62
37 Doenças do aparelho respiratório	HM 549	0	0	0	0	0	1	0	2	0	0	1	8	7	19	34	38	78	136	225
	H 250	0	0	0	0	0	1	0	1	0	0	0	8	5	12	25	25	49	55	69
	M 299	0	0	0	0	0	0	0	1	0	0	1	0	2	7	9	13	29	81	156

8.4 - Óbitos, por causa de morte (CID 10 - Lista Sucinta Europeia) e sexo, segundo a idade (Continuação)

2015 Unidade: n.º

Causas de morte e sexo	Total	Menos de 1 ano	1 a 4 anos	5-9 anos	10-14 anos	15-19 anos	20-24 anos	25-29 anos	30-34 anos	35-39 anos	40-44 anos	45-49 anos	50-54 anos	55-59 anos	60-64 anos	65-69 anos	70-74 anos	75-79 anos	80-84 anos	85 e + anos
39 Pneumonia	HM	375	0	0	0	0	1	0	1	0	0	1	4	5	12	20	21	56	93	161
	H	160	0	0	0	0	1	0	0	0	0	0	4	4	6	14	13	33	33	52
	M	215	0	0	0	0	0	0	0	1	0	0	1	0	1	6	6	8	23	60
40 Doenças crónicas das vias respiratórias inferiores	HM	77	0	0	0	0	0	0	0	0	0	0	2	2	2	9	10	12	23	17
	H	45	0	0	0	0	0	0	0	0	0	0	2	1	2	7	7	8	14	4
	M	32	0	0	0	0	0	0	0	0	0	0	0	1	0	2	3	4	9	13
41 Comasma	HM	...	0	0	0	0	0	0	0	0	0	0	0	...	0	...	0	0	...	0
	H	...	0	0	0	0	0	0	0	0	0	0	0	...	0	...	0	0	...	0
	M	...	0	0	0	0	0	0	0	0	0	0	0	0	0	0	0	0	...	0
42 Doenças do aparelho digestivo	HM	137	0	0	0	0	0	0	1	2	10	13	12	3	11	16	10	9	23	27
	H	81	0	0	0	0	0	0	1	1	9	10	11	2	11	10	5	2	12	7
	M	56	0	0	0	0	0	0	0	0	1	1	3	1	1	6	5	7	11	20
43 Úlcera do estômago, duodeno e intestino	HM	...	0	0	0	0	0	0	0	0	...	0	0	0	...	0	0	...	0	...
	H	...	0	0	0	0	0	0	0	0	...	0	0	0	...	0	0	0	0	0
	M	...	0	0	0	0	0	0	0	0	0	0	0	0	0	0	0	...	0	...
44 Doença crónica do fígado	HM	45	0	0	0	0	0	0	0	2	7	9	7	2	6	6	4	1	1	0
	H	35	0	0	0	0	0	0	0	1	7	7	6	1	6	4	2	0	1	0
	M	10	0	0	0	0	0	0	0	1	0	2	1	1	0	2	2	1	0	0
45 Doenças da pele e do tecido celular subcutâneo	HM	...	0	0	0	0	0	0	0	0	0	0	...	0	0	0	0	0	0	0
	H	0	0	0	0	0	0	0	0	0	0	0	0	0	0	0	0	0	0	0
	M	0	0	0	0	0	0	0	0	0	0	0	0	0	0	0	0	0
46 Doenças do sistema ósteo-muscular/tecido conjuntivo	HM	11	0	0	0	0	0	1	0	0	0	0	1	1	0	4	0	1	0	3
	H	5	0	0	0	0	0	1	0	0	0	0	0	0	0	2	0	1	0	1
	M	6	0	0	0	0	0	0	0	0	0	0	0	1	1	0	2	0	0	2
47 Artrite reumatóide e osteoartrose	HM	...	0	0	0	0	0	0	0	0	0	0	0	0	0	0	0	0	0	...
	H	0	0	0	0	0	0	0	0	0	0	0	0	0	0	0	0	0	0	0
	M	0	0	0	0	0	0	0	0	0	0	0	0	0	0	0	0	0
48 Doenças do aparelho geniturinário	HM	81	0	0	0	0	0	1	0	0	0	0	0	1	2	5	9	6	21	36
	H	28	0	0	0	0	0	1	0	0	0	0	0	0	1	2	5	2	7	10
	M	53	0	0	0	0	0	0	0	0	0	0	0	1	1	3	4	4	14	26
49 Doenças do rim e ureter	HM	49	0	0	0	0	0	1	0	0	0	0	0	1	1	2	8	3	14	19
	H	18	0	0	0	0	0	1	0	0	0	0	0	0	0	0	5	1	5	6
	M	31	0	0	0	0	0	0	0	0	0	0	0	1	1	2	3	2	9	13
51 Algumas afeções originadas no período perinatal	HM	5	5	0	0	0	0	0	0	0	0	0	0	0	0	0	0	0	0	0
	H	0	0	0	0	0	0	0	0	0	0	0	0	0	0	0	0	0
	M	0	0	0	0	0	0	0	0	0	0	0	0	0	0	0	0	0

8.4 - Óbitos, por causa de morte (CID 10 - Lista Sucinta Europeia) e sexo, segundo a idade (Continuação)

2015

Unidade: n.º

Causas de morte e sexo	Total	Menos de 1 ano	1 a 4 anos	5-9 anos	10-14 anos	15-19 anos	20-24 anos	25-29 anos	30-34 anos	35-39 anos	40-44 anos	45-49 anos	50-54 anos	55-59 anos	60-64 anos	65-69 anos	70-74 anos	75-79 anos	80-84 anos	85 e + anos	
52 Malformações congénitas e anomalias cromossómicas	HM	0	0	0	0	0	0	0	0	0	0	0	1	0	0	0	0	0	0
	H	0	0	0	0	0	0	0	0	0	0	0	0	0	0	0	0	0	0	0	0
	M	0	0	0	0	0	0	0	0	0	0	0	1	0	0	0	0	0	0
55 Sintomas, sinais, exames anormais, causas mal definidas	HM	96	0	0	0	0	0	0	0	1	2	4	4	2	5	3	6	3	11	21	34
	H	40	0	0	0	0	0	0	0	1	2	2	2	2	5	2	6	3	4	5	6
	M	56	0	0	0	0	0	0	0	0	0	2	2	0	0	1	0	0	7	16	28
57 Causas desconhecidas e não	HM	56	0	0	0	0	0	0	0	0	2	4	4	1	5	3	4	3	10	11	9
	H	30	0	0	0	0	0	0	0	0	2	2	2	1	5	2	4	3	4	3	2
	M	26	0	0	0	0	0	0	0	0	0	2	2	0	0	1	0	0	6	8	7
58 Causas externas de lesão e envenenamento	HM	117	0	0	1	1	0	3	7	6	3	4	9	10	10	8	6	13	11	11	14
	H	75	0	0	0	0	0	3	7	4	3	4	6	9	7	6	3	7	6	5	5
	M	42	0	0	1	1	0	0	0	2	0	0	3	1	3	2	3	6	5	6	9
59 Acidentes	HM	64	0	0	1	1	0	3	4	2	1	1	6	6	3	4	4	7	7	7	7
	H	39	0	0	0	0	0	3	4	2	1	1	4	5	2	3	2	3	3	3	3
	M	25	0	0	1	1	0	0	0	0	0	0	2	1	1	1	2	4	4	4	4
60 Acidentes de transporte	HM	14	0	0	0	1	0	3	4	2	0	0	0	0	1	0	0	1	2	0	0
	H	...	0	0	0	0	0	0	0	0	0	...	0	0	0	0
	M	...	0	0	0	...	0	0	0	0	0	0	0	0	0	0	0	0	...	0	0
61 Quedas acidentais	HM	23	0	0	1	0	0	0	0	0	0	0	2	3	1	1	1	4	2	5	3
	H	13	0	0	0	0	0	0	0	0	0	0	1	2	1	1	1	2	1	3	1
	M	10	0	0	1	0	0	0	0	0	0	0	1	1	0	0	0	2	1	2	2
62 Envenenamento acidental	HM	...	0	0	0	0	0	0	0	0	0	0	0	0	0	...	0	0	0	0	0
	H	...	0	0	0	0	0	0	0	0	0	0	0	0	0	...	0	0	0	0	0
	M	0	0	0	0	0	0	0	0	0	0	0	0	0	0	0	0	0	0	0	0
63 Suicídio e outras lesões auto-infligidas intencionalmente	HM	20	0	0	0	0	0	0	2	2	0	2	3	1	1	3	1	3	1	1	0
	H	14	0	0	0	0	0	0	2	0	0	2	2	1	1	2	0	2	1	1	0
	M	6	0	0	0	0	0	0	0	2	0	0	1	0	0	1	1	1	0	0	0
64 Homicídio, agressão	HM	4	0	0	0	0	0	0	0	0	0	0	0	2	1	0	1	0	0	0	0
	H	4	0	0	0	0	0	0	0	0	0	0	0	2	1	0	1	0	0	0	0
	M	0	0	0	0	0	0	0	0	0	0	0	0	0	0	0	0	0	0	0	0
65 Lesões em que se ignora se foram acidental ou intencionalmente infligidas	HM	25	0	0	0	0	0	0	1	2	2	1	0	0	4	1	0	2	3	3	6
	H	16	0	0	0	0	0	0	1	2	2	1	0	0	2	1	0	2	2	1	2
	M	9	0	0	0	0	0	0	0	0	0	0	0	0	2	0	0	0	1	2	4

Fonte: INE, Óbitos por Causas de Morte

8.5 - Óbitos, por causa de morte (CID-10 - Capítulo / Lista de Tabulação) e sexo, segundo a idade

(Continua)

2015

Unidade: n.º

Causa de morte e sexo	Total	Menos de 1 ano	1 a 4 anos	5-9 anos	10-14 anos	15-19 anos	20-24 anos	25-29 anos	30-34 anos	35-39 anos	40-44 anos	45-49 anos	50-54 anos	55-59 anos	60-64 anos	65-69 anos	70-74 anos	75-79 anos	80-84 anos	85 e + anos
Total Geral	HM 2 611	7	1	2	4	1	4	11	17	18	34	67	88	100	155	201	225	334	547	795
	H 1 246	3	1	1	1	1	4	11	12	11	25	46	66	62	102	126	129	173	230	242
	M 1 365	4	0	1	3	0	0	0	5	7	9	21	22	38	53	75	96	161	317	553
I - Algumas doenças infecciosas e parasitárias	HM 52	0	0	0	0	0	0	1	0	1	2	4	2	2	4	3	4	7	10	12
	H 34	0	0	0	0	0	0	1	0	1	1	4	2	1	4	2	4	4	3	7
	M 18	0	0	0	0	0	0	0	0	0	1	0	0	1	0	1	0	3	7	5
II - Tumores (Neoplasmas)	HM 542	0	1	0	3	1	0	0	3	4	4	23	31	45	61	57	63	75	89	82
	H 291	0	1	0	1	1	0	0	1	1	2	12	20	26	33	30	35	38	49	41
	M 251	0	0	0	2	0	0	0	2	3	2	11	11	19	28	27	28	37	40	41
III - Doenças do sangue e dos órgãos hematopoéticos e alguns transtornos imunitários	HM 13	0	0	0	0	0	0	0	0	0	0	0	0	0	1	1	1	3	4	3
	H 7	0	0	0	0	0	0	0	0	0	0	0	0	0	1	0	0	3	2	1
	M 6	0	0	0	0	0	0	0	0	0	0	0	0	0	0	1	1	0	2	2
IV - Doenças endócrinas, nutricionais e metabólicas	HM 130	1	0	0	0	0	0	0	0	0	1	1	4	4	10	12	13	14	33	37
	H 58	1	0	0	0	0	0	0	0	0	0	1	2	0	8	7	7	9	13	10
	M 72	0	0	0	0	0	0	0	0	0	1	0	2	4	2	5	6	5	20	27
V - Transtornos mentais e comportamentais	HM 63	0	0	0	0	0	0	0	1	0	0	2	1	4	2	3	4	11	11	24
	H 29	0	0	0	0	0	0	0	1	0	0	1	1	4	1	2	2	6	5	6
	M 34	0	0	0	0	0	0	0	0	0	0	1	0	0	1	1	2	5	6	18
VI - Doenças do sistema nervoso	HM 75	0	0	0	0	0	0	0	1	0	3	3	2	1	3	7	5	10	18	22
	H 34	0	0	0	0	0	0	0	1	0	2	3	1	0	2	5	1	7	6	6
	M 41	0	0	0	0	0	0	0	0	0	1	0	1	1	1	2	4	3	12	16
IX - Doenças do aparelho circulatório	HM 737	0	0	1	0	0	0	1	2	6	6	7	14	16	31	47	62	98	170	276
	H 312	0	0	1	0	0	0	1	2	3	5	7	10	12	21	32	35	42	68	73
	M 425	0	0	0	0	0	0	0	0	3	1	0	4	4	10	15	27	56	102	203

8.5 - Óbitos, por causa de morte (CID-10 - Capítulo / Lista de Tabulação) e sexo, segundo a idade
(Continuação)

2015

Unidade: n.º

Causa de morte e sexo	Total	Menos de 1 ano	1 a 4 anos	5-9 anos	10-14 anos	15-19 anos	20-24 anos	25-29 anos	30-34 anos	35-39 anos	40-44 anos	45-49 anos	50-54 anos	55-59 anos	60-64 anos	65-69 anos	70-74 anos	75-79 anos	80-84 anos	85 e + anos
X - Doenças do aparelho respiratório	HM 549	0	0	0	0	0	1	0	2	0	0	1	8	7	19	34	38	78	136	225
	H 250	0	0	0	0	0	1	0	1	0	0	0	8	5	12	25	25	49	55	69
	M 299	0	0	0	0	0	0	0	1	0	0	1	0	2	7	9	13	29	81	156
XI - Doenças do aparelho digestivo	HM 137	0	0	0	0	0	0	0	1	2	10	13	12	3	11	16	10	9	23	27
	H 81	0	0	0	0	0	0	0	1	1	9	10	11	2	11	10	5	2	12	7
	M 56	0	0	0	0	0	0	0	0	1	1	3	1	1	0	6	5	7	11	20
XII - Doenças da pele e do tecido subcutâneo	HM 1	0	0	0	0	0	0	0	0	0	0	0	1	0	0	0	0	0	0	0
	H 0	0	0	0	0	0	0	0	0	0	0	0	0	0	0	0	0	0	0	0
	M 1	0	0	0	0	0	0	0	0	0	0	0	1	0	0	0	0	0	0	0
XIII - Doenças do sistema osteomuscular e do tecido conjuntivo	HM 11	0	0	0	0	0	0	1	0	0	0	0	1	1	0	4	0	1	0	3
	H 5	0	0	0	0	0	0	1	0	0	0	0	0	0	0	2	0	1	0	1
	M 6	0	0	0	0	0	0	0	0	0	0	0	1	1	0	2	0	0	0	2
XIV - Doenças do aparelho geniturinário	HM 81	0	0	0	0	0	0	1	0	0	0	0	0	1	2	5	9	6	21	36
	H 28	0	0	0	0	0	0	1	0	0	0	0	0	0	1	2	5	2	7	10
	M 53	0	0	0	0	0	0	0	0	0	0	0	0	1	1	3	4	4	14	26
XVI - Algumas afecções originadas no período perinatal	HM 5	5	0	0	0	0	0	0	0	0	0	0	0	0	0	0	0	0	0	0
	H 2	2	0	0	0	0	0	0	0	0	0	0	0	0	0	0	0	0	0	0
	M 3	3	0	0	0	0	0	0	0	0	0	0	0	0	0	0	0	0	0	0
XVII - Malformações congénitas, deformidades e anomalias cromossómicas	HM 2	1	0	0	0	0	0	0	0	0	0	0	0	1	0	0	0	0	0	0
	H 0	0	0	0	0	0	0	0	0	0	0	0	0	0	0	0	0	0	0	0
	M 2	1	0	0	0	0	0	0	0	0	0	0	0	1	0	0	0	0	0	0
XVIII - Sintomas, sinais e achados anormais de exames clínicos e de laboratório não classificados em outra parte	HM 96	0	0	0	0	0	0	0	1	2	4	4	2	5	3	6	3	11	21	34
	H 40	0	0	0	0	0	0	0	1	2	2	2	2	5	2	6	3	4	5	6
	M 56	0	0	0	0	0	0	0	0	0	2	2	0	0	1	0	0	7	16	28
XX - Causas externas de morbilidade e de mortalidade	HM 117	0	0	1	1	0	3	7	6	3	4	9	10	10	8	6	13	11	11	14
	H 75	0	0	0	0	0	3	7	4	3	4	6	9	7	6	3	7	6	5	5
	M 42	0	0	1	1	0	0	0	2	0	0	3	1	3	2	3	6	5	6	9

Fonte: INE, Óbitos por Causas de Morte

8.6 - Óbitos, por VIH e óbitos por doença de Alzheimer, segundo o sexo

2015

Unidade: n.º

Causa de morte e sexo	Óbitos						
19 Doenças pelo vírus da imunodeficiência humana (HIV)	<table> <tr><td>HM</td><td>9</td></tr> <tr><td>H</td><td>9</td></tr> <tr><td>M</td><td>0</td></tr> </table>	HM	9	H	9	M	0
HM	9						
H	9						
M	0						
50 Doença de Alzheimer	<table> <tr><td>HM</td><td>35</td></tr> <tr><td>H</td><td>9</td></tr> <tr><td>M</td><td>26</td></tr> </table>	HM	35	H	9	M	26
HM	35						
H	9						
M	26						

Fonte: INE, Óbitos por Causas de Morte

ANEXO 1

NOMENCLATURAS

Classificação Internacional de Doenças (CID)
Lista de categorias de três caracteres, 10ª revisão
(Continua)

Códigos CID 10	Designação
I:	Algumas doenças infecciosas e parasitárias (A00-B99)
A00-A09	Doenças infecciosas intestinais
A15-A19	Tuberculose
A20-A28	Algumas doenças bacterianas zoonóticas
A30-A49	Outras doenças bacterianas
A50-A64	Infeções de transmissão predominantemente sexual
A65-A69	Outras doenças por espiroquetas
A70-A74	Outras doenças causadas por clamídias
A75-A79	Rickettsioses
A80-A89	Infeções virais do sistema nervoso central
A90-A99	Febres por arbovírus e febres hemorrágicas virais
B00-B09	Infeções virais caracterizadas por lesões de pele e mucosas
B15-B19	Hepatite viral
B20-B24	Doenças pelo vírus da imunodeficiência humana [VIH]
B25-B34	Outras doenças por vírus
B35-B49	Micoses
B50-B64	Doenças devidas a protozoários
B65-B83	Helmintíases
B85-B89	Pediculose, acariase e outras infestações
B90-B94	Sequelas de doenças infecciosas e parasitárias
B95-B97	Agentes de infeções bacterianas, virais e outros agentes infecciosos
B99-B99	Outras doenças infecciosas
II:	Tumores [Neoplasias] (C00-D48)
C00-C14	Tumores malignos do lábio, cavidade oral e faringe
C15-C26	Tumores malignos dos órgãos digestivos
C30-C39	Tumores malignos do aparelho respiratório e dos órgãos intratorácicos
C40-C41	Tumores malignos dos ossos e das cartilagens articulares
C43-C44	Melanoma e outros tumores malignos da pele
C45-C49	Tumores malignos do tecido mesotelial e tecidos moles
C50-C50	Neoplasias [tumores] malignas(os) da mama
C51-C58	Tumores malignos dos órgãos genitais femininos
C60-C63	Tumores malignos dos órgãos genitais masculinos
C64-C68	Tumores malignos do aparelho urinário
C69-C72	Tumores malignos dos olhos, do encéfalo e de outras partes do sistema nervoso central
C71-C72	Tumores malignos do encéfalo e da medula espinhal, dos nervos cranianos e de outras partes do sistema nervoso central
C73-C75	Tumores malignos da tireoide e de outras glândulas endócrinas
C76-C80	Tumores malignos de localizações mal definidas, secundárias e de localizações não especificadas
C81-C96	Tumores malignos do tecido linfático, hematopoético e de tecidos relacionados
C97-C97	Neoplasias [tumores] malignas(os) de localizações múltiplas independentes (primárias)
D00-D09	Tumores in situ
D10-D36	Tumores benignos
D37-D48	Tumores malignos de comportamento incerto ou desconhecido
III:	Doenças do sangue e dos órgãos hematopoéticos e algumas alterações do sistema imunitário (D50-D89)
D50-D53	Anemias nutricionais
D55-D59	Anemias hemolíticas
D60-D64	Anemias aplásticas e outras anemias
D65-D69	Defeitos da coagulação, púrpura e outras afeções hemorrágicas
D70-D77	Outras doenças do sangue e dos órgãos hematopoéticos
D80-D89	Algumas alterações que envolvem o mecanismo imunitário

Classificação Internacional de Doenças (CID)

Lista de categorias de três caracteres, 10ª revisão

(Continuação)

Códigos CID 10	Designação
IV:	Doenças endócrinas, nutricionais e metabólicas (E00-E90)
E00-E07	Alterações da glândula tireoide
E10-E14	Diabetes mellitus
E15-E16	Outras alterações da regulação da glicose e da secreção pancreática endógena
E20-E35	Alterações de outras glândulas endócrinas
E40-E46	Desnutrição
E50-E64	Outras deficiências nutricionais
E65-E68	Obesidade e outras formas de hiperalimentação
E70-E90	Alterações metabólicas
V:	Perturbações mentais e de comportamento (F00-F99)
F00-F09	Perturbações mentais orgânicas, inclusive as sintomáticas
F10-F19	Perturbações mentais e de comportamento devidas ao uso de substância psicoativa
F20-F29	Esquizofrenia, perturbações esquizotípicas e delirantes
F30-F39	Perturbações do humor (afetivas)
F40-F49	Perturbações neuróticas, perturbações relacionadas com o stress e perturbações somáticas
F50-F59	Síndromes de comportamento associadas a disfunções fisiológicas e a fatores físicos
F60-F69	Perturbações da personalidade e de comportamento do adulto
F70-F79	Deficiência mental
F80-F89	Perturbações do desenvolvimento psicológico
F90-F98	Perturbações de comportamento e perturbações emocionais específicas da infância ou da adolescência
F99-F99	Transtorno mental não especificado
VI:	Doenças do sistema nervoso (G00-G99)
G00-G09	Doenças inflamatórias do sistema nervoso central
G10-G13	Atrofia sistémicas que afetam principalmente o sistema nervoso central
G20-G26	Doenças extrapiramidais e perturbações dos movimentos
G30-G32	Outras doenças degenerativas do sistema nervoso
G35-G37	Doenças desmielinizantes do sistema nervoso central
G40-G47	Afeções episódicas e paroxísticas
G50-G59	Afeções dos nervos, das raízes e dos plexos nervosos
G60-G64	Polineuropatias e outras afeções do sistema nervoso periférico
G70-G73	Afeções musculares e neuromusculares
G80-G83	Paralisia cerebral e outras síndromes paralíticas
G90-G99	Outras afeções do sistema nervoso
VII:	Doenças do olho e anexos (H00-H59)
H00-H06	Alterações da pálpebra, do aparelho lacrimal e da órbita
H10-H13	Alterações da conjuntiva
H15-H22	Alterações da esclerótica, da córnea, da íris e do corpo ciliar
H25-H28	Alterações do cristalino
H30-H36	Alterações da coróideia e da retina
H40-H42	Glaucoma
H43-H45	Alterações do humor vítreo e do globo ocular
H46-H48	Alterações do nervo ótico e das vias óticas
H49-H52	Alterações dos músculos oculares, do movimento binocular, da acomodação e da refração
H53-H54	Perturbações da visão e cegueira
H55-H59	Outras alterações do olho e anexos

Classificação Internacional de Doenças (CID)

Lista de categorias de três caracteres, 10ª revisão

(Continuação)

Códigos CID 10	Designação
VIII:	Doenças do ouvido e da apófise mastoideia (H60-H95)
H60-H62	Doenças do ouvido externo
H65-H75	Doenças do ouvido médio e da mastoide (mastoideia)
H80-H83	Doenças do ouvido interno
H90-H95	Outras afeções do ouvido
IX:	Doenças do aparelho circulatório (I00-I99)
I00-I02	Febre reumática aguda
I05-I09	Cardiopatia reumática crónica
I10-I15	Doença hipertensiva
I20-I25	Cardiopatia isquémica
I26-I28	Doença cardíaco-pulmonar e doenças da circulação pulmonar
I30-I52	Outras cardiopatias
I60-I69	Doenças cérebro-vasculares
I70-I79	Doenças das artérias, das arteríolas e dos capilares
I80-I89	Doenças das veias, dos vasos linfáticos e dos gânglios linfáticos, não classificadas em outra parte
I95-I99	Outras alterações e as não especificadas do aparelho circulatório
X:	Doenças do aparelho respiratório (J00-J99)
J00-J06	Infeções agudas das vias aéreas superiores
J10-J18	Gripe [Influenza] e pneumonia
J20-J22	Outras infeções agudas das vias aéreas inferiores
J30-J39	Outras doenças das vias aéreas superiores
J40-J47	Doenças crónicas das vias aéreas inferiores
J60-J70	Doenças pulmonares devidas a agentes externos
J80-J84	Outras doenças respiratórias que afetam principalmente o interstício
J85-J86	Afeções necróticas e supurativas das vias aéreas inferiores
J90-J94	Outras doenças da pleura
J95-J99	Outras doenças do aparelho respiratório
XI:	Doenças do aparelho digestivo (K00-K93)
K00-K14	Doenças da cavidade oral, das glândulas salivares e dos maxilares
K20-K31	Doenças do esófago, do estômago e do duodeno
K35-K38	Doenças do apêndice
K40-K46	Hérnias
K50-K52	Enterites e colites não infecciosas
K55-K63	Outras doenças dos intestinos
K65-k67	Doenças do peritoneu
K70-K77	Doenças do fígado
K80-K87	Alterações da vesícula biliar, das vias biliares e do pâncreas
K90-K93	Outras doenças do aparelho digestivo
XII:	Doenças da pele e do tecido celular subcutâneo (L00-L99)
L00-L08	Infeções da pele e do tecido celular subcutâneo
L10-L14	Dermatoses bolhosas
L20-L30	Dermatites e eczema
L40-L45	Afeções pápulo-descamativas (escamosas)
L50-L54	Urticária e eritema
L55-L59	Alterações da pele e do tecido celular subcutâneo relacionados com radiações
L60-L75	Afeções das faneras da pele
L80-L99	Outras afeções da pele e do tecido celular subcutâneo

Classificação Internacional de Doenças (CID)

Lista de categorias de três caracteres, 10ª revisão

(Continuação)

Códigos CID 10	Designação
XIII:	Doenças do sistema ósteo-muscular e do tecido conjuntivo (M00-M99)
M00-M03	Artropatias infecciosas
M05-M14	Poliartropatias inflamatórias
M15-M19	Artroses
M20-M25	Outras doenças articulares
M30-M36	Doenças sistémicas do tecido conjuntivo
M40-M43	Dorsopatias deformantes
M45-M49	Espondilopatias
M50-M54	Outras dorsopatias
M60-M63	Doenças dos músculos
M65-M68	Doenças das sinoviais e dos tendões
M70-M79	Outras doenças dos tecidos moles
M80-M85	Alterações da densidade e da estrutura óssea
M86-M90	Outras osteopatias
M91-M94	Condriopatias
M95-M99	Outras doenças do sistema ósteo-muscular, dos músculos e do tecido conjuntivo
XIV:	Doenças do aparelho geniturinário (N00-N99)
N00-N08	Doenças glomerulares
N10-N16	Doenças renais túbulo-intersticiais
N17-N19	Insuficiência renal
N20-N23	Calculoses urinárias (litíase)
N25-N29	Outras afeções do rim e do ureter
N30-N39	Outras doenças do aparelho urinário
N40-N51	Doenças dos órgãos genitais masculinos
N60-N64	Doenças da mama
N70-N77	Doenças inflamatórias dos órgãos pélvicos femininos
N80-N98	Afeções não inflamatórias do aparelho genital feminino
N99-N99	Outros transtornos do aparelho geniturinário
XV:	Gravidez, parto e puerpério (O00-O99)
O00-O08	Gravidez que termina em aborto
O10-O16	Edema, proteinúria e hipertensão na gravidez, no parto e no puerpério
O20-O29	Outras afeções maternas relacionadas predominantemente com a gravidez
O30-O48	Cuidados maternos relacionados com o feto e a cavidade amniótica e por possíveis problemas relativos ao parto
O60-O75	Complicações do trabalho de parto e do parto
O80-O84	Parto
O85-O92	Complicações relacionadas predominantemente com o puerpério
O95-O99	Outras afeções obstétricas não classificadas em outra parte
XVI:	Algumas afeções originadas no período perinatal (P00-P96)
P00-P04	Feto e recém-nascido afetados por fatores maternos e por complicações da gravidez, do trabalho de parto e do parto
P05-P08	Anomalias relacionadas com a duração da gestação e com o crescimento fetal
P10-P15	Traumatismos de parto
P20-P29	Afeções respiratórias e cárdio vasculares específicas do período perinatal
P35-P39	Infeções específicas do período perinatal
P50-P61	Alterações hemorrágicas e hematológicas do feto e do recém-nascido
P70-P74	Alterações endócrinas e metabólicas transitórias específicas do feto e do recém-nascido
P75-P78	Alterações do aparelho digestivo do feto ou do recém-nascido
P80-P83	Afeções comprometendo os tegumentos e a regulação térmica do feto e do recém-nascido
P90-P96	Outras afeções originadas no período perinatal

Classificação Internacional de Doenças (CID)

Lista de categorias de três caracteres, 10ª revisão

(Continuação)

Códigos CID 10	Designação
XVII:	Malformações congénitas e anomalias cromossómicas (Q00-99)
Q00-Q07	Malformações congénitas do sistema nervoso
Q10-Q18	Malformações congénitas do olho, do ouvido, da face e do pescoço
Q20-Q28	Malformações congénitas do aparelho circulatório
Q30-Q34	Malformações congénitas do aparelho respiratório
Q35-Q37	Fenda labial e fenda palatina
Q38-Q45	Outras malformações congénitas do aparelho digestivo
Q50-Q56	Malformações congénitas dos órgãos genitais
Q60-Q64	Malformações congénitas do aparelho urinário
Q65-Q79	Malformações congénitas do sistema ósteo-muscular
Q80-Q89	Outras malformações congénitas
Q90-Q99	Anomalias cromossómicas não classificadas em outra parte
XVIII:	Sintomas, sinais e resultados anormais de exames clínicos e de laboratório, não classificados em outra parte (R00-R99)
R00-R09	Sintomas e sinais relativos aos aparelho circulatório e respiratório
R10-R19	Sintomas e sinais relativos ao aparelho digestivo e ao abdómen
R20-R23	Sintomas e sinais relativos à pele e ao tecido celular subcutâneo
R25-R29	Sintomas e sinais relativos aos sistemas nervoso e ósteo-muscular
R30-R39	Sintomas e sinais relativos ao aparelho urinário
R40-R46	Sintomas e sinais relativos ao conhecimento, à percepção, ao estado emocional e ao comportamento
R47-R49	Sintomas e sinais relativos à linguagem e à voz
R50-R69	Sintomas e sinais gerais
R70-R79	Resultados anormais de exames de sangue, sem diagnóstico
R80-R82	Resultados anormais de exames de urina, sem diagnóstico
R83-R89	Resultados anormais de exames de outros líquidos, substâncias e tecidos do corpo, sem diagnóstico
R90-R94	Resultados anormais de exames imagiológicos de estudos funcionais, sem diagnóstico
R95-R99	Causas mal definidas e desconhecidas de mortalidade
XIX:	Lesões traumáticas, envenenamentos e algumas outras consequências de causas externas (S00-T98)
S00-S09	Lesões traumáticas da cabeça
S10-S19	S10-S19
S20-S29	Lesões traumáticas do tórax
S30-S39	Lesões traumáticas do abdómen, da região lombossagrada e da bacia
S40-S49	Lesões traumáticas do ombro e do braço
S50-S59	Lesões traumáticas do cotovelo e do antebraço
S60-S69	Lesões traumáticas do punho e da mão
S70-S79	Lesões traumáticas da anca e da coxa
S80-S89	Lesões traumáticas do joelho e da perna
S90-S99	Lesões traumáticas do tornozelo e do pé
T00-T07	Lesões traumáticas envolvendo múltiplas regiões do corpo
T08-T14	Lesões traumáticas de localização não especificada do tronco, membro ou outra região do corpo
T15-T19	Efeitos devidos a corpo estranho penetrando através de orifício natural
T20-T25	Queimaduras e corrosões da superfície externa do corpo, segundo a localização
T26-T28	Queimaduras e corrosões limitadas ao olho e aos órgãos internos
T29-T32	Queimaduras e corrosões de múltiplas regiões e de regiões não especificadas do corpo
T33-T35	Geladuras [Queimaduras pelo frio]
T36-T50	Intoxicação por drogas, medicamentos e substâncias biológicas
T51-T65	Efeitos tóxicos de substâncias de origem predominantemente não medicinal
T66-T78	Outros efeitos de causas externas e os não especificados
T69-T79	Outros efeitos de causas externas e os não especificados
T80-T88	Complicações de cuidados médicos e cirúrgicos, não classificadas em outra parte
T90-T98	Complicações de cuidados médicos e cirúrgicos, não classificadas em outra parte

Classificação Internacional de Doenças (CID)

Lista de categorias de três caracteres, 10ª revisão

(Continuação)

Códigos CID 10	Designação
XX:	Causas externas de morbilidade e de mortalidade (V01-Y98)
V01-V09	Peão traumatizado em acidente de transporte
V10-V19	Ciclista traumatizado em acidente de transporte
V20-V29	Motociclista traumatizado em acidente de transporte
V30-V39	Ocupante de triciclo motorizado traumatizado em acidente de transporte
V40-V49	Ocupante de um automóvel traumatizado em acidente de transporte
V50-V59	Ocupante de uma carrinha fechada ou de caixa aberta traumatizado em acidente de transporte
V60-V69	Ocupante de um veículo pesado de transporte traumatizado em acidente de transporte
V70-V79	Ocupante de um autocarro traumatizado em acidente de transporte
V80-V89	Outros acidentes de transporte terrestre
V90-V94	Acidentes de transporte por água
V95-V97	Acidentes de transporte aéreo e espacial
V98-V99	Outros acidentes de transporte e os não especificados
W00-W19	Quedas
W20-W49	Exposição a forças mecânicas inanimadas
W50-W64	Exposição a forças mecânicas animadas
W65-W74	Afogamento e submersão acidentais
W75-W84	Outros acidentes afetando a respiração
W85-W99	Exposição a corrente eléctrica, radiações e temperaturas e pressões extremas do ambiente
X00-X09	Exposição ao fumo, ao fogo e às chamas
X10-X19	Contacto com uma fonte de calor ou com substâncias quentes
X20-X29	Contacto com animais e plantas venenosos
X30-X39	Exposição às forças da natureza
X40-X49	Intoxicação accidental por e devida a exposição a substâncias nocivas
X50-X57	Excesso de esforços, viagens e privações
X58-X59	Exposição accidental a outros fatores e aos não especificados
X60-X84	Lesões autoprovocadas intencionalmente
X85-Y09	Agressões
Y10-Y34	Eventos cuja intenção é indeterminada
Y35-Y36	Intervenções legais e operações de guerra
Y40-Y59	Efeitos adversos de drogas, medicamentos e substâncias biológicas usadas com finalidade terapêutica
Y60-Y69	Acidentes ocorridos em pacientes durante a prestação de cuidados médicos e cirúrgicos
Y70-Y82	Incidentes adversos durante atos de diagnóstico ou de terapêutica associados ao uso de aparelhos médicos
Y83-Y84	Reação anormal em paciente ou complicação tardia causadas por procedimentos cirúrgicos e outros procedimentos médicos sem menção de acidente ao tempo do procedimento
Y85-Y89	Sequelas de causas externas de morbilidade e de mortalidade
Y90-Y98	Fatores suplementares relacionados com as causas de morbilidade e de mortalidade classificados em outra parte
XXI:	Fatores que influenciam o estado de saúde e motivos de contacto com os serviços de saúde (Z00-Z99)
Z00-Z13	Pessoas em contacto com os serviços de saúde para exame e investigação+
Z20-Z29	Pessoas com riscos potenciais para a saúde relacionados com doenças transmissíveis
Z30-Z39	Pessoas em contacto com os serviços de saúde em circunstâncias relacionadas com a reprodução
Z40-Z54	Pessoas em contacto com os serviços de saúde para procedimentos e cuidados específicos
Z55-Z65	Pessoas com riscos potenciais para a saúde relacionados com circunstâncias sócio-económicas e psicossociais
Z70-Z76	Pessoas em contacto com os serviços de saúde em outras circunstâncias
Z80-Z99	Pessoas com riscos potenciais para a saúde relacionados com história familiar e pessoal e algumas condições que influenciam o estado de saúde

ANEXO 2

**ESTIMATIVAS DA POPULAÇÃO
RESIDENTE**

Estimativas da População Residente, aferidas para os resultados definitivos dos Censos 2011

Unidade: n.º

Ano	População Residente em 31 de dezembro		
	HM	H	M
2006	261 079	123 433	137 646
2007	263 446	124 595	138 851
2008	265 138	125 279	139 859
2009	266 715	125 940	140 775
2010	267 965	126 406	141 559
2011	264 236	123 754	140 482
2012	263 091	123 139	139 952
2013	261 313	122 046	139 267
2014	258 686	121 068	137 618
2015	256 424	119 635	136 789
2016	254 876	118 860	136 016

