

Resultados dos atos eleitorais na Região Autónoma da Madeira

2025

A Direção Regional de Estatística da Madeira (DREM) apresenta os dados oficiais relativos aos diferentes atos eleitorais realizados na Região Autónoma da Madeira ao longo do ano de 2025, abrangendo as eleições regionais, legislativas e autárquicas. Esta divulgação permite uma visão integrada do comportamento eleitoral e da participação cívica no arquipélago.

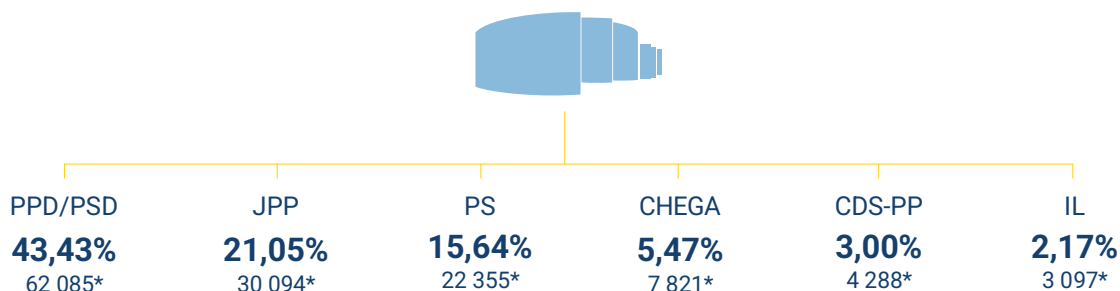
1. Eleições Regionais – 23 de março de 2025 - PPD/PSD reforçou liderança e JPP consolidou-se como segunda força política

No âmbito das eleições regionais, realizadas a 23 de março de 2025, estavam recenseados 255 380 eleitores, dos quais 142 960 exerceram o seu direito de voto, o que correspondeu a uma taxa de participação de 55,98% e a uma abstenção de 44,02%.

O Partido Social Democrata (PPD/PSD) obteve 62 085 votos, equivalentes a 43,43%, registando um aumento de 7,30 pontos percentuais (p.p.) face às eleições anteriores. O Juntos Pelo Povo (JPP) recolheu 30 094 votos, correspondentes a 21,05%, traduzindo-se numa subida de 4,16 p.p.. O Partido Socialista (PS) registou 22 355 votos, equivalentes a 15,64%, o que representa um decréscimo de 5,69 p.p.. O CHEGA somou 7 821 votos (5,47%), enquanto CDS-PP e a Iniciativa Liberal (IL) obtiveram 4 288 votos (3,00%) e 3 097 votos (2,17%), respetivamente.

Eleições Regionais

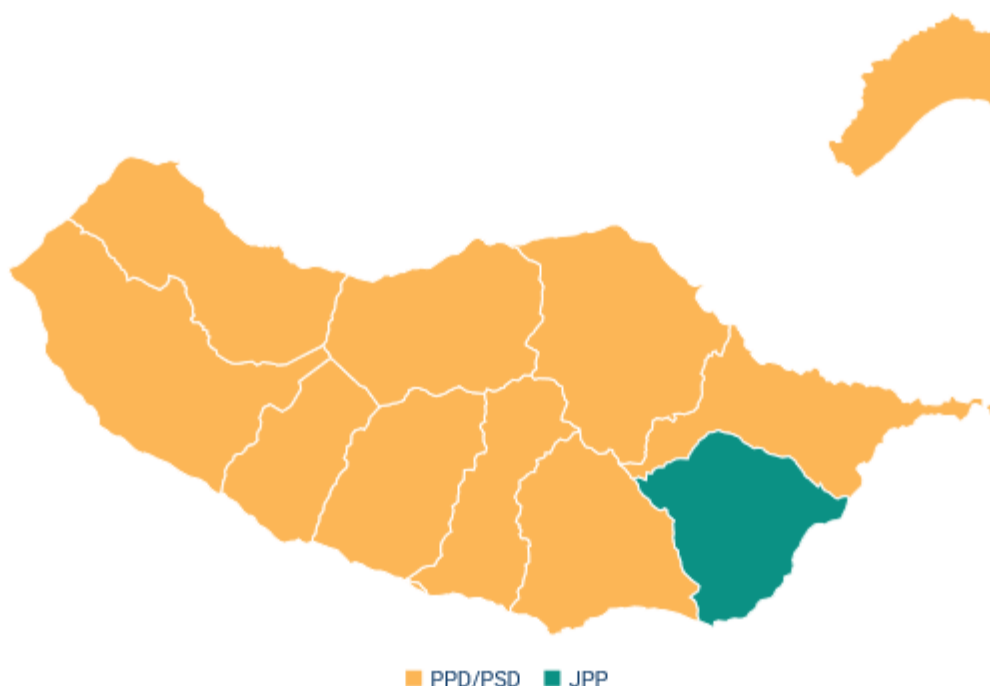
23 DE MARÇO DE 2025



* Número de votos

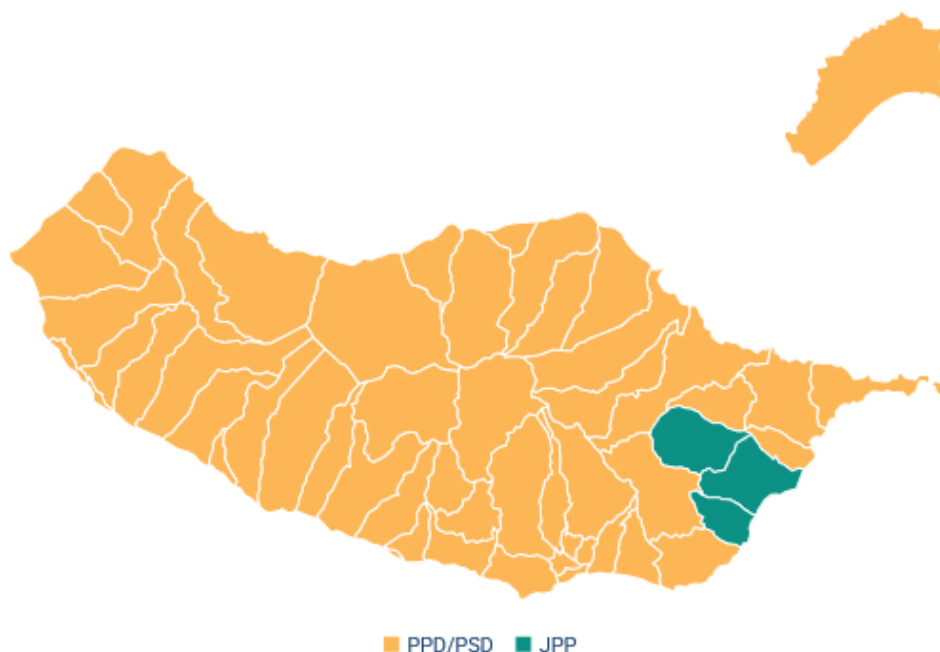
Na análise por município, o PPD/PSD destacou-se na Calheta (58,77%) e obteve o valor mais baixo em Santa Cruz (35,12%), enquanto o JPP registou a maior percentagem em Santa Cruz (36,72%) e a menor no Porto Moniz (8,95%). O PS alcançou a sua maior expressão no Porto Moniz (31,51%) e a mais reduzida na Calheta (9,16%). O CHEGA registou o valor mais alto em Câmara de Lobos (7,71%) e o mais baixo no Porto Moniz (1,19%). A IL destacou-se no Funchal (3,02%) e obteve a menor percentagem no Porto Moniz (0,49%), enquanto o CDS-PP conseguiu o seu melhor resultado em Santana (11,49%) e o mais fraco no Porto Moniz (0,98%).

Fig. 1 – Eleições Regionais 2025 – Partido mais votado, por município



Ao nível da freguesia, o PPD/PSD alcançou o valor mais elevado no Arco da Calheta (60,86%) e o mais baixo em Gaula (29,57%). O JPP registou o valor máximo em Gaula (49,67%) e o mínimo na Ribeira da Janela (4,52%). O PS obteve a percentagem mais elevada nas Achadas da Cruz (40,52%) e a mais reduzida no Arco da Calheta (6,68%). O CHEGA registou o resultado mais elevado no Estreito de Câmara de Lobos (8,57%) e os valores mais baixos nas freguesias das Achadas da Cruz e Seixal (0,86%). A IL destacou-se na Sé (3,97%) e registou a menor percentagem na Fajã da Ovelha (0,63%), enquanto o CDS-PP alcançou o valor máximo em São Roque do Faial (14,86%) e não registou votos nas Achadas da Cruz.

Fig.2 – Eleições Regionais 2025 – Partido mais votado, por freguesia



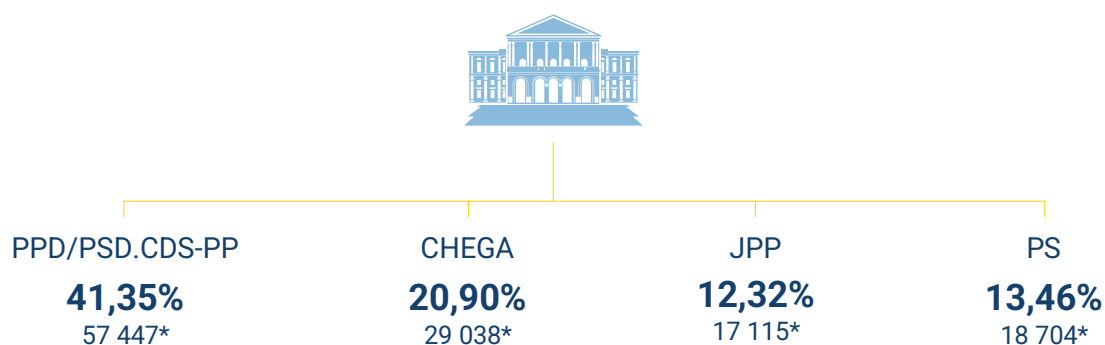
2. Eleições Legislativas – 18 de maio de 2025 - Coligação PPD/PSD.CDS-PP manteve liderança, enquanto o Chega reforçou votação

Relativamente às eleições legislativas, realizadas a 18 de maio de 2025, encontravam-se inscritos 255 801 eleitores, dos quais 138 922 participaram no ato eleitoral, traduzindo uma taxa de participação de 54,31%, fixando-se a taxa de abstenção em 45,69%.

A coligação PPD/PSD.CDS-PP obteve 57 447 votos, equivalentes a 41,35%, traduzindo um aumento de 5,97 p.p. face às eleições anteriores. O CHEGA somou 29 038 votos, equivalentes a 20,90%, o que representa um aumento de 3,35 p.p.. Por sua vez, o JPP registou 17 115 votos, correspondentes a 12,32%, assinalando uma subida de 2,74 p.p., enquanto o PS obteve 18 704 votos (13,46%), registando um decréscimo de 6,38 p.p..

Eleições Legislativas

18 DE MAIO DE 2025



* Número de votos

A análise territorial das eleições legislativas revela que a coligação PPD/PSD.CDS-PP registou a percentagem mais elevada no município da Calheta (58,01%) e a mais baixa em Santa Cruz (32,82%). O CHEGA obteve a percentagem mais elevada em Câmara de Lobos (25,68%) e a mais reduzida no Porto Moniz (9,99%). O JPP destacou-se no município de Santa Cruz (24,59%) e obteve o valor mais reduzido no Porto Moniz (3,56%). O PS alcançou a sua melhor expressão no Porto Moniz (37,58%) e a mais baixa na Calheta (7,67%).

Fig. 3 – Eleições Legislativas 2025 – Partido mais votado, por município



Ao nível da freguesia, o PPD/PSD.CDS-PP registou a percentagem mais elevada nos Prazeres (61,49%) e a mais baixa nas Achadas da Cruz (27,27%). O JPP destacou-se em Gaula (38,58%) e registou o valor mais baixo na Ribeira da Janela (1,86%). O PS obteve a percentagem mais elevada nas Achadas da Cruz (54,55%) e a mais reduzida na Ponta do Pargo (5,11%), enquanto o CHEGA alcançou o seu melhor resultado no Caniçal (32,79%) e o mais baixo na Ribeira da Janela (6,21%).

Fig. 4 – Eleições Legislativas 2025 – Partido mais votado, por freguesia



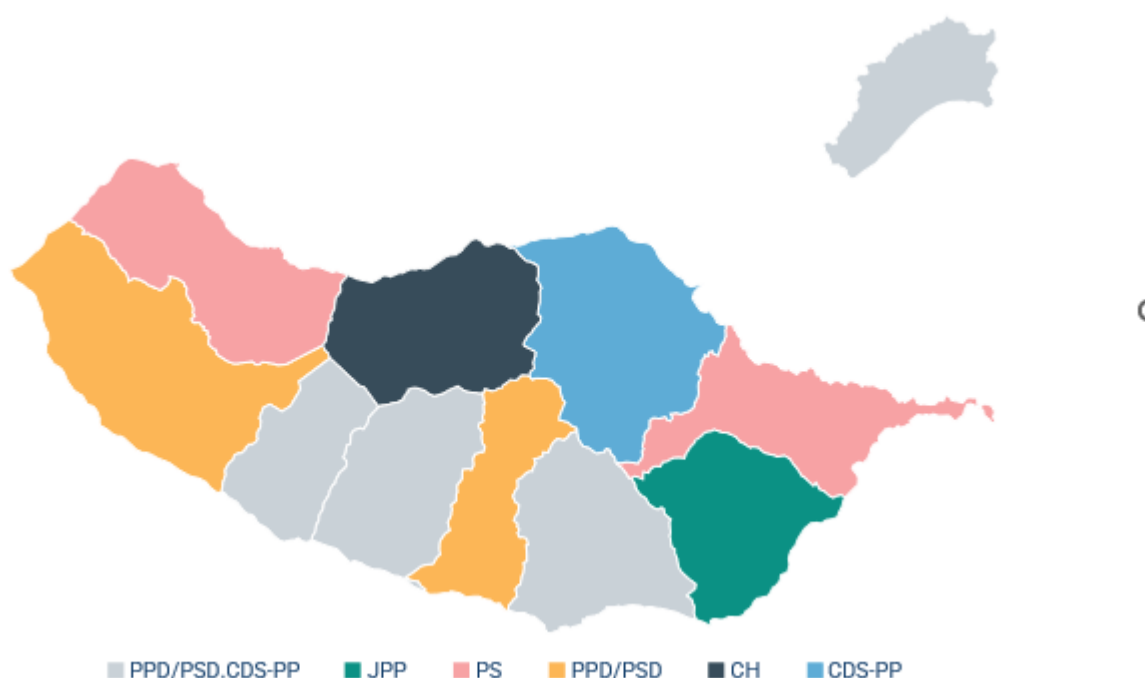
3. Eleições Autárquicas – 12 de outubro de 2025 - Maior fragmentação do voto e forte crescimento do JPP e do Chega

No que respeita às eleições autárquicas, realizadas a 12 de outubro de 2025, no âmbito da eleição das Câmaras Municipais, estavam inscritos 255 975 eleitores, dos quais 138 970 exerceram o seu direito de voto, correspondendo a uma taxa de participação de 54,29% e a uma abstenção de 45,71%.

A coligação PPD/PSD.CDS-PP obteve 45 353 votos, equivalentes a 32,64%, registando um decréscimo de 1,18 p.p. face às eleições anteriores. O JPP recolheu 25 144 votos (18,09%), traduzindo-se num aumento de 8,09 p.p.. O PS obteve 18 577 votos, correspondentes a 13,37%, evidenciando um ligeiro decréscimo de 0,02 p.p.. O PPD/PSD, que concorreu isoladamente a três dos onze municípios, registou 16 179 votos (11,64%), subindo de 0,15 p.p., enquanto o CHEGA somou 15 725 votos, equivalentes a 11,32%, registando um aumento de 8,83 p.p..

A análise por município, tendo em conta a eleição para a Câmara Municipal, indica que a coligação PPD/PSD.CDS-PP registou a percentagem mais elevada no município do Porto Santo (56,16%) e a mais baixa no município de Machico (35,07%). O PPD/PSD destacou-se na Calheta (65,12%) e obteve o valor mais reduzido em Santana (28,82%). O JPP alcançou a percentagem mais elevada em Santa Cruz (47,00%) e a mais baixa no Porto Moniz (2,97%). O PS registou o seu melhor resultado no Porto Moniz (55,96%) e o mais baixo em Santa Cruz (3,57%), enquanto o CHEGA obteve a percentagem mais elevada em São Vicente (49,23%) e a mais reduzida no Porto Moniz (0,90%).

Fig. 5 – Eleições Autárquicas 2025 – Partido mais votado, por município, na eleição para a Câmara Municipal



Ao nível da freguesia, tendo em conta a eleição para a Junta de Freguesia, a coligação PPD/PSD.CDS-PP registou a percentagem mais elevada na freguesia dos Canhas (63,03%) e a mais baixa no Porto da Cruz (22,34%). O PPD/PSD alcançou o valor mais elevado no Paul do Mar (89,43%) e o mais reduzido na freguesia da Ilha (20,31%). O JPP destacou-se no Santo da Serra (59,35%) e registou a menor percentagem no Caniçal (3,62%). O PS obteve a percentagem mais elevada nas Achadas da Cruz (72,06%) e a mais baixa na Boaventura (3,92%), enquanto o CHEGA alcançou o seu melhor resultado na Ponta Delgada (54,01%) e o mais baixo em Serra de Água (4,88%).

Fig. 6 – Eleições Autárquicas 2025 – Partido mais votado, por freguesia, na eleição para a Junta de Freguesia

